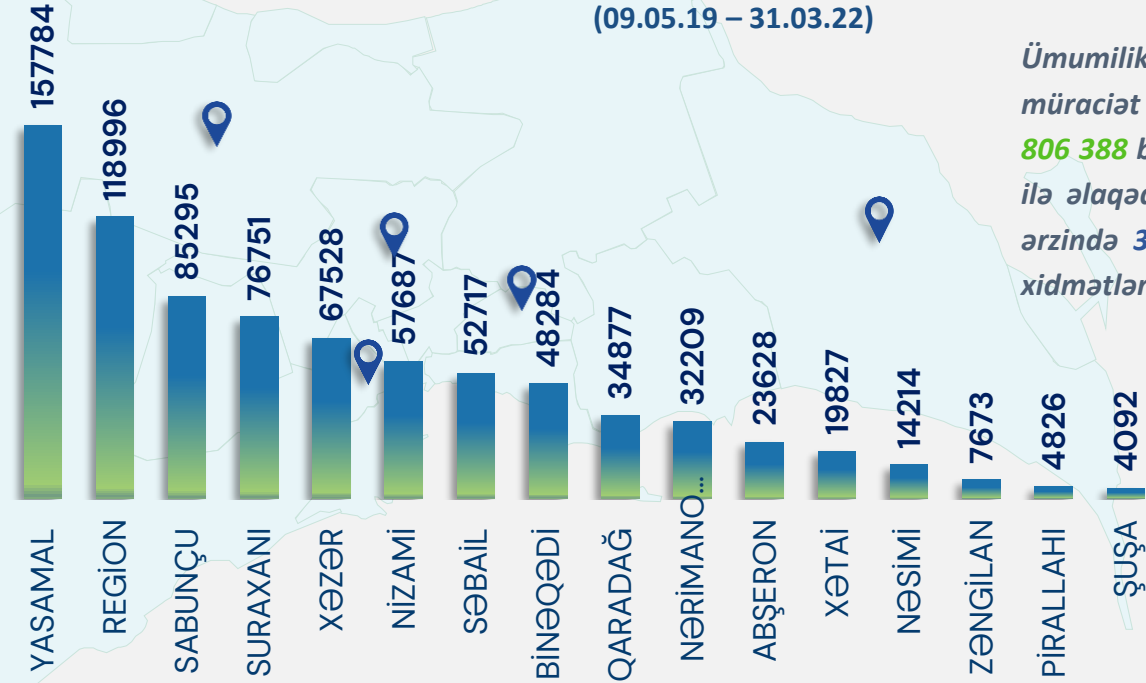


01.03.22–31.03.22

“DOST” mərkəzlərinə daxil olan müraciətlərin qeydiyyatı üzrə statistikasi

Ümumi kumulyativ:
(09.05.19 – 31.03.22)



Ümumilikdə “DOST” mərkəzlərində 844 716 müraciət cavablandırılmışdır. O cümlədən, 806 388 birbaşa və koronavirus pandemiyası ilə əlaqədar xüsusi karantin rejimi müddəti ərzində 38 328 elektron müraciət əsasında xidmətlər göstərilmişdir.

“DOST” mərkəzlərinə daxil olan müraciətlər üzrə statistika

Ümumi kumulyativ:
(09.05.19 – 31.03.22)

Aylıq:
(01.03.22 – 31.03.22)

287 927	1 saylı Bakı DOST	9 660
94 703	2 saylı Bakı DOST	4 522
266 602	3 saylı Bakı DOST	16 372
98 982	4 saylı Bakı DOST	9 439
28 612	Abşeron DOST	5 633
29 562	1 saylı Bakı DOST-Nəzirlük şöbəsi	2 142

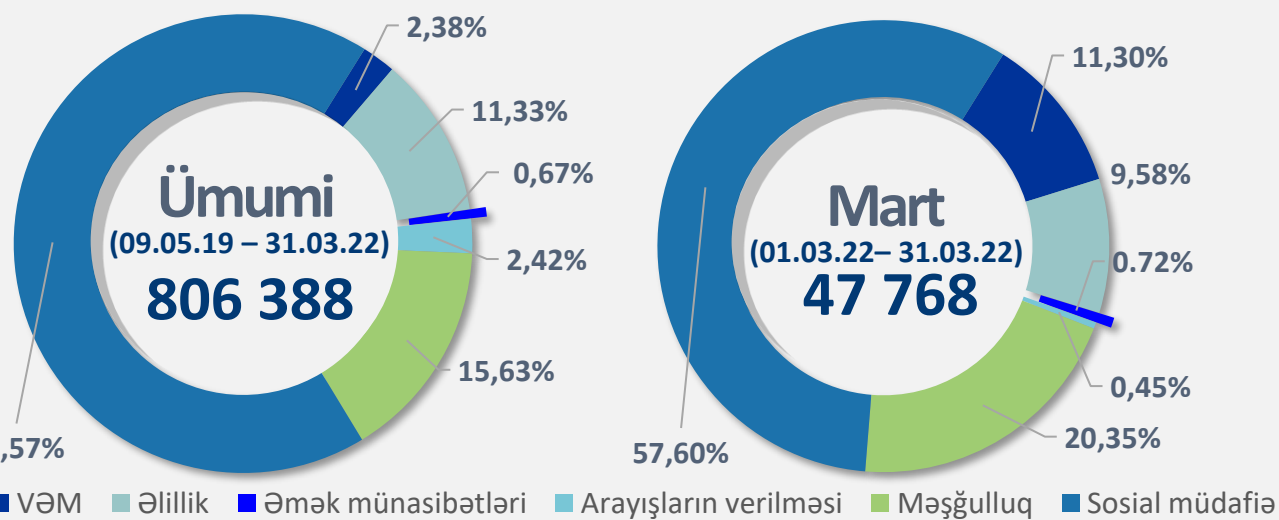
806 388

47 768

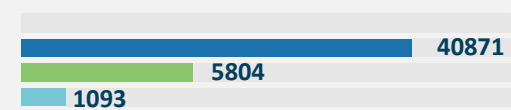
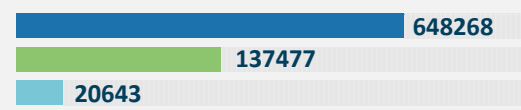

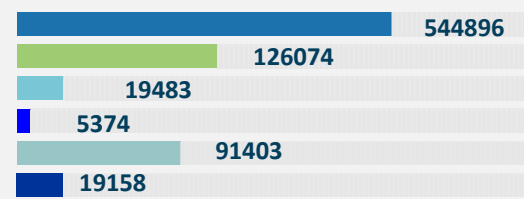
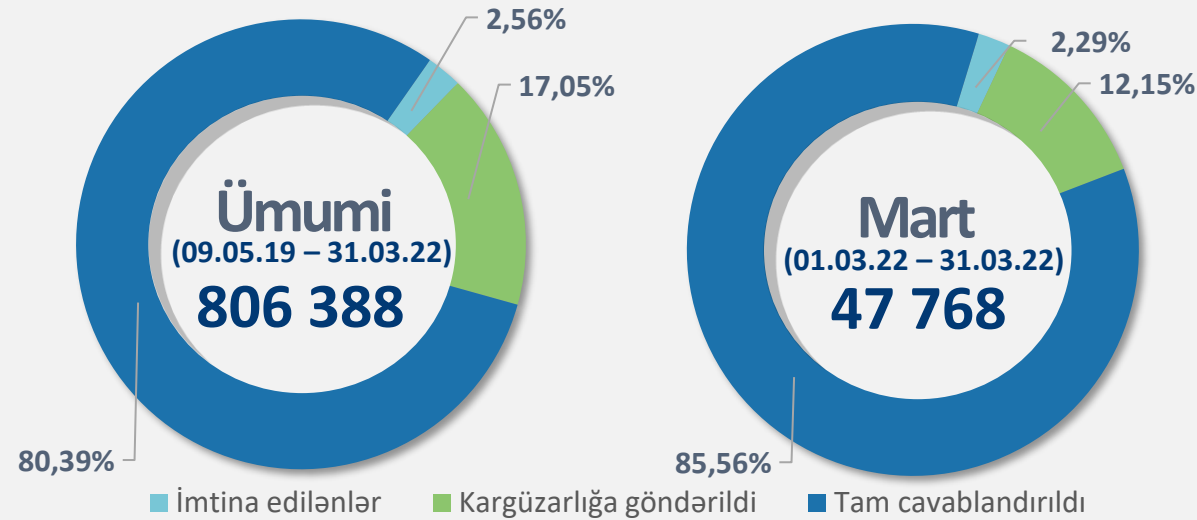
Ümumi kumulyativ:
(09.05.19 – 31.03.22)
Aylıq:
(01.03.22 – 31.03.22)

47,74%
39,64%

Göstərilən xidmətlər üzrə istiqamətlərə görə müraciətlərin statistikasi



Müraciətlərin cavablandırılmasına görə statistika



Ümumi kumulyativ:
(01.01.22 – 31.03.22)

92.60%

97.95%

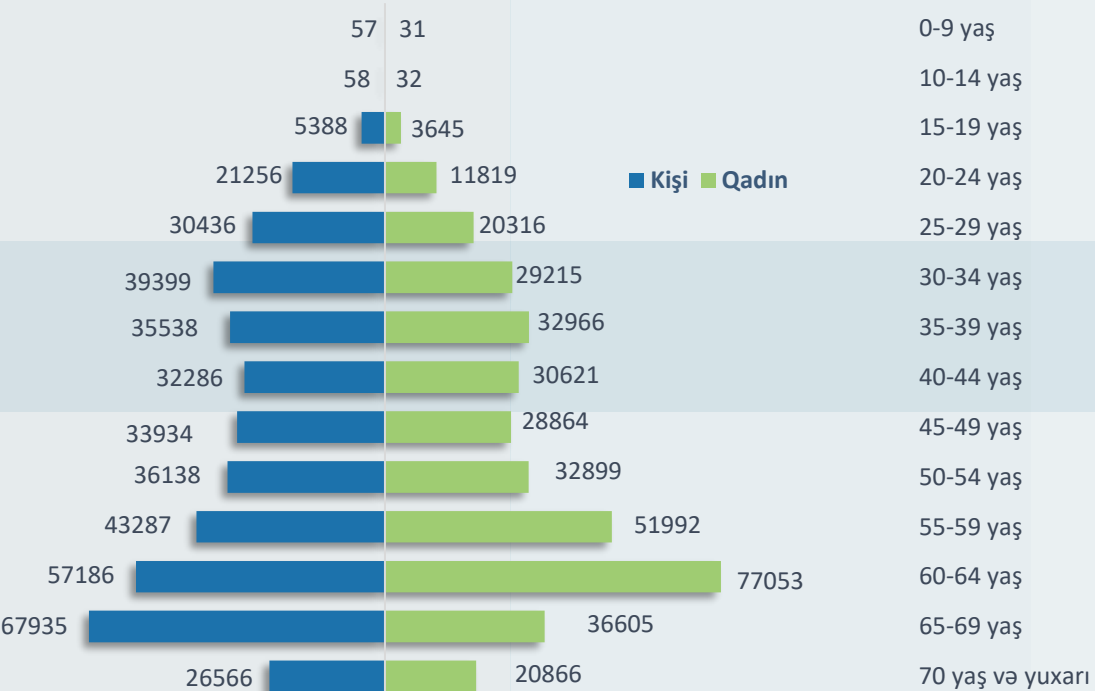
Ümumi kumulyativ:
(09.05.19 – 31.03.22)

“DOST” mərkəzləri
Məmnunluq:

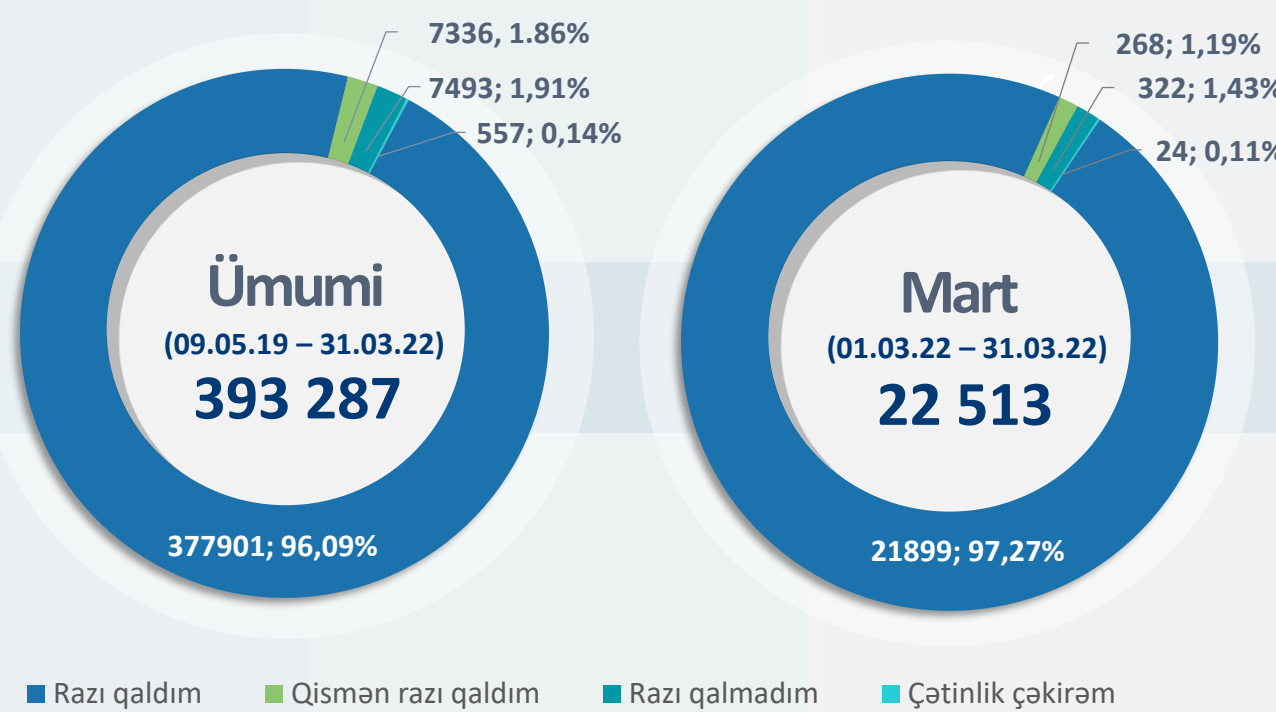
Çağrı Mərkəzi 142
Məmnunluq:

Yaş qruplarına görə vətəndaş müraciətlərinin sayı

Ümumi kumulyativ: (09.05.19 – 31.03.22)



Vətəndaş məmnunluğu üzrə monitoring nəticələri



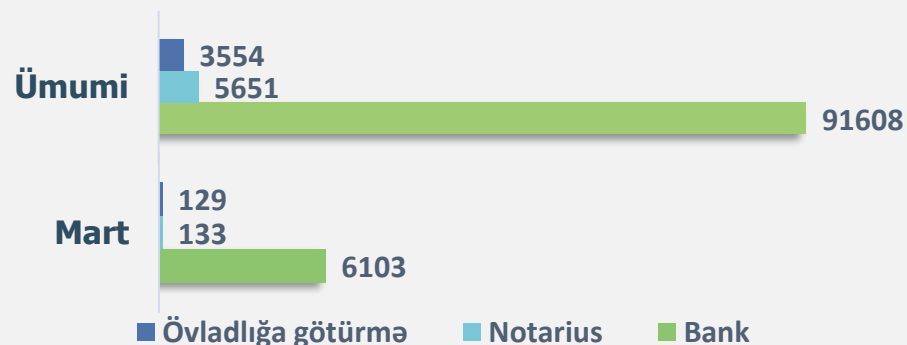
Ümumi kumulyativ statistik göstəricilər:

- Müraciət edənlərin orta yaşı 51
- Ən çox müraciət edən yaş qrupu 60-69
- Ən çox müraciət edənlərin yaşı 65
- Müraciət etmiş ən yaşlı vətəndaşın (kişi cinsi 97, qadın cinsi üzrə 103) 103 yaşı var.
- Müraciət etmiş ən gənc vətəndaşın 1 yaşı olmuşdur.

Elektron məlumatları
buradan əldə edə
bilərsiniz



Övladlığötürmə və funksional yardımçı xidmətlər üzrə statistika



Cəmi kumulyativ
(09.05.19 – 31.03.22)

100 813

Aylıq:
(01.03.22 – 31.03.22)

6 365

Övladlığa götürmə Notarius Bank

Ümumi kumulyativ:
(09.05.19 – 31.03.22)

287 927

Aylıq:
(01.03.22 – 31.03.22)

9 660



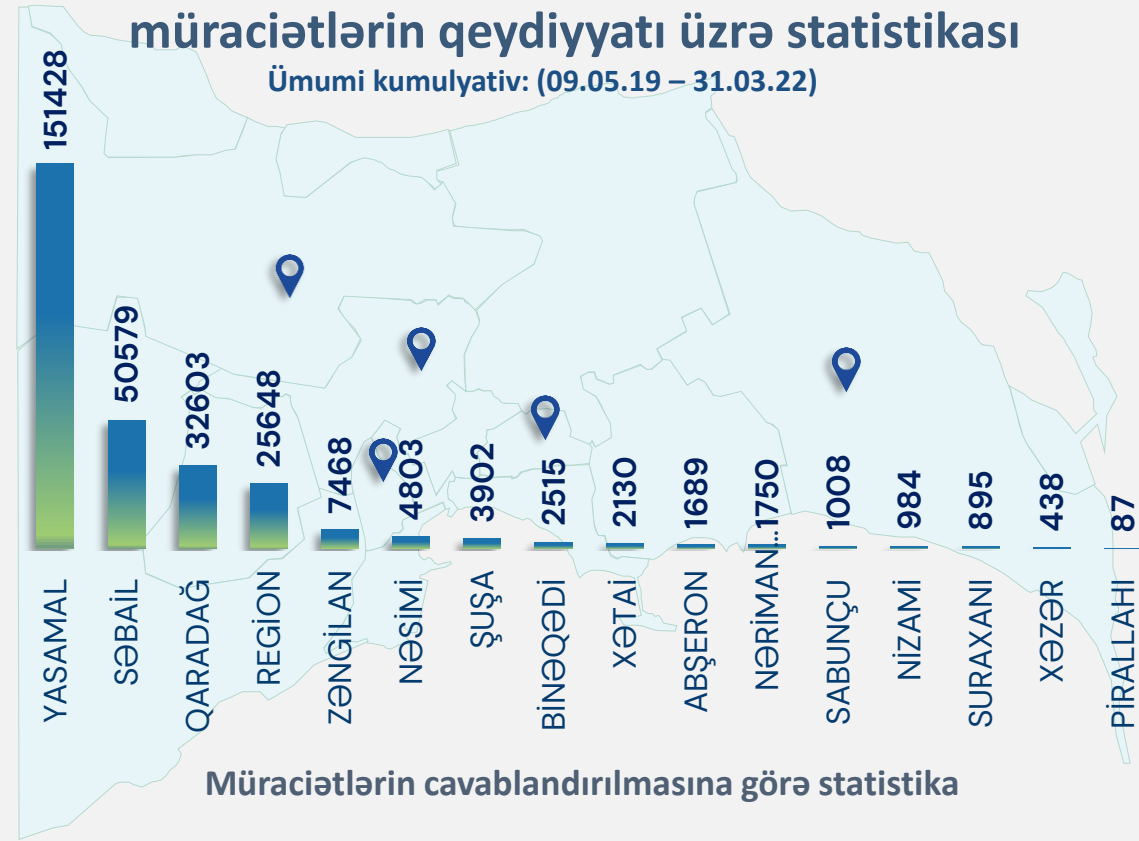
Ümumi kumulyativ: (09.05.19 – 31.03.22)



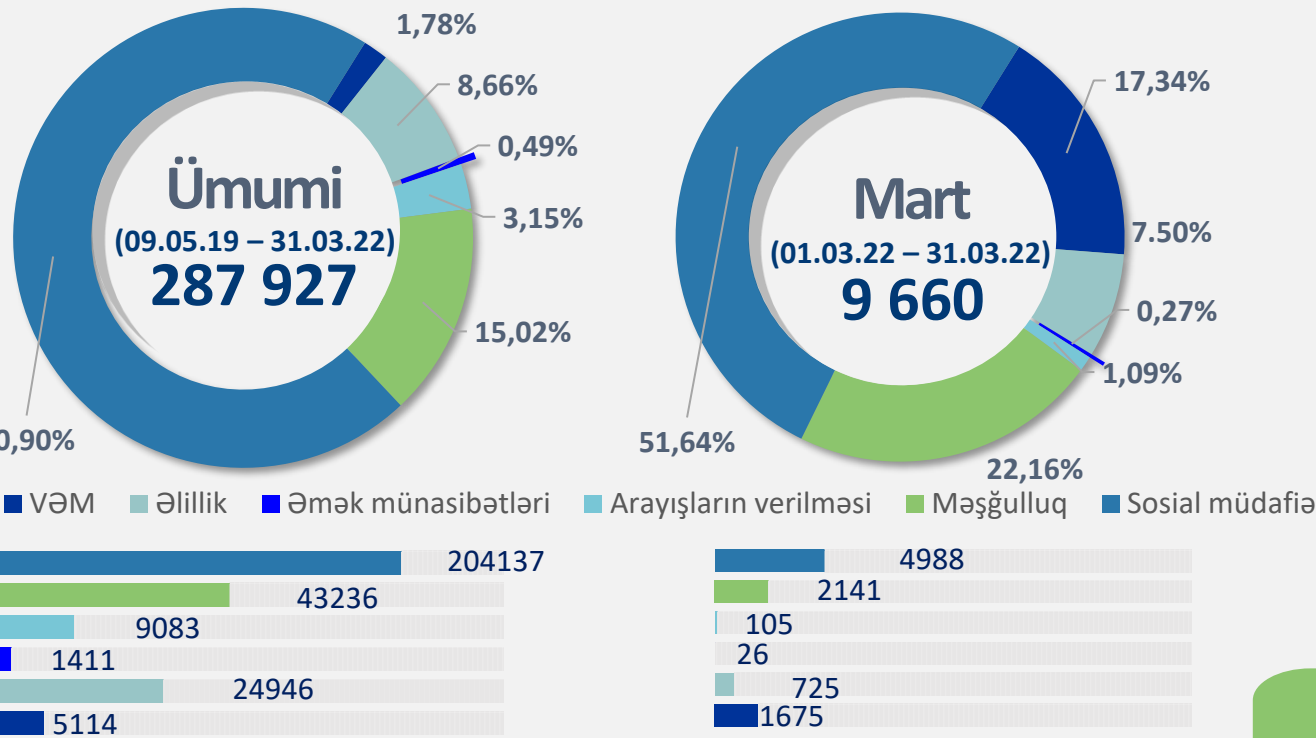
Aylıq: (01.03.22 – 31.03.22)



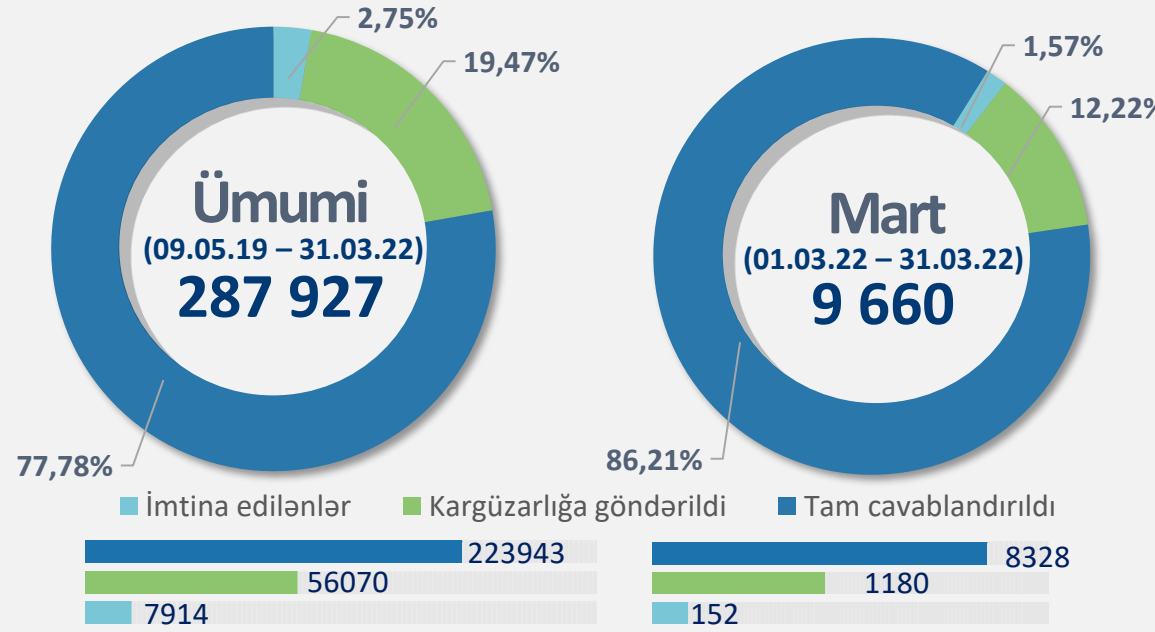
Ümumilikdə 1 sayılı Bakı "DOST" Mərkəzində **339 619** müraciət cavablandırılmışdır. O cümlədən, 1 sayılı Bakı "DOST" Mərkəzinə **287 927** və Nazirliyin 1 sayılı DOST Mərkəzi üzrə qəbul şöbəsinə **29 562** birbaşa müraciət qeydə alınmışdır. Koronavirus pandemiyası ilə əlaqədar xüsusi karantin rejimi müddəti ərzində **22 130** elektron müraciət əsasında xidmətlər göstərilmişdir.



Göstərilən xidmətlər üzrə istiqamətlərə görə müraciətlərin statistikasi



Müraciətlərin cavablandırılmasına görə statistika



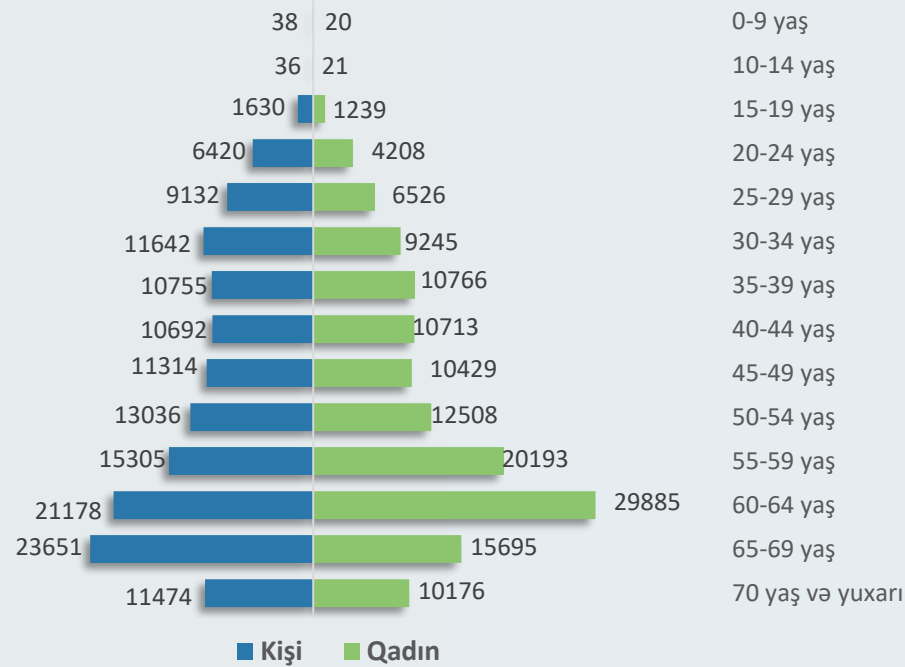
96.98%

Ümumi kumulyativ: (09.05.19 – 31.03.22)

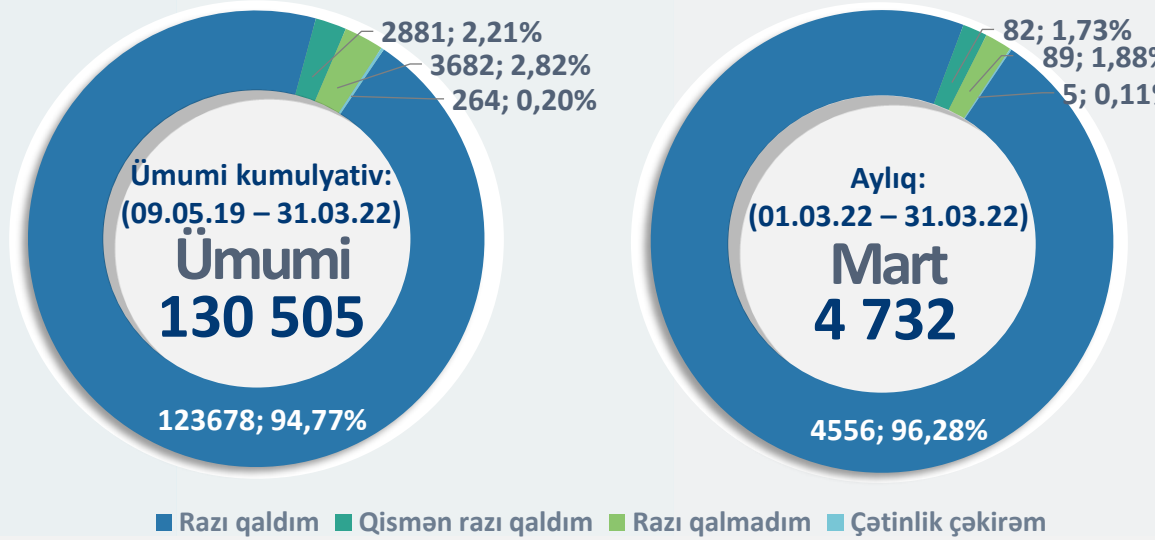
1 sayılı Bakı DOST Mərkəzi Məmnunluq:

Yaş qruplarına görə vətəndaş müraciətlərinin sayı

Ümumi kumulyativ: (09.05.19 – 31.03.22)



Vətəndaş məmnunluğu üzrə monitoring nəticələri



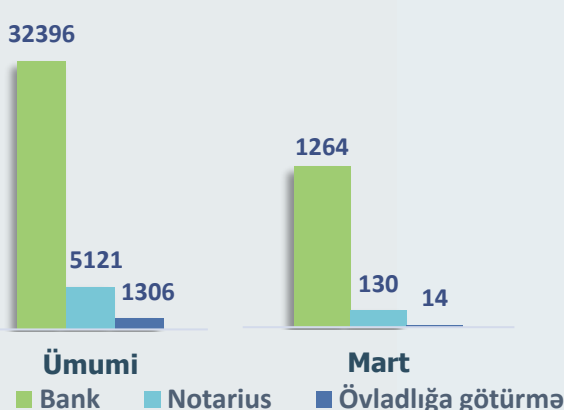
Ümumi kumulyativ statistik göstəricilər:

- Müraciət edənlərin orta yaşı **52**.
- Ən çox müraciət edən yaş qrupu **60-69**.
- Ən çox müraciət edənlərin yaşı **65**.
- Müraciət etmiş ən yaşlı vətəndaşın (kişi cinsi **97**, qadın cinsi üzrə **98**) yaşları var.
- Müraciət etmiş ən gənc vətəndaşın **2** yaşlı olmuşdur.

130 505 vətəndaş 09.05.19 – 31.03.22 tarixi ərzində 1 sayılı Bakı DOST Mərkəzində məmnunluq sorğularına cəlb edilmişdir. Bu da həmin müddət ərzində müraciət etmiş vətəndaşların **45.33%**-ni təşkil edir.

4 732 vətəndaş ay ərzində 1 sayılı Bakı DOST Mərkəzində məmnunluq sorğularına cəlb edilmişdir. Bu da ay ərzində müraciət etmiş vətəndaşların **48.99%**-ni təşkil edir.

Övladlığagötürmə və funksional yardımçı xidmətlər üzrə statistika



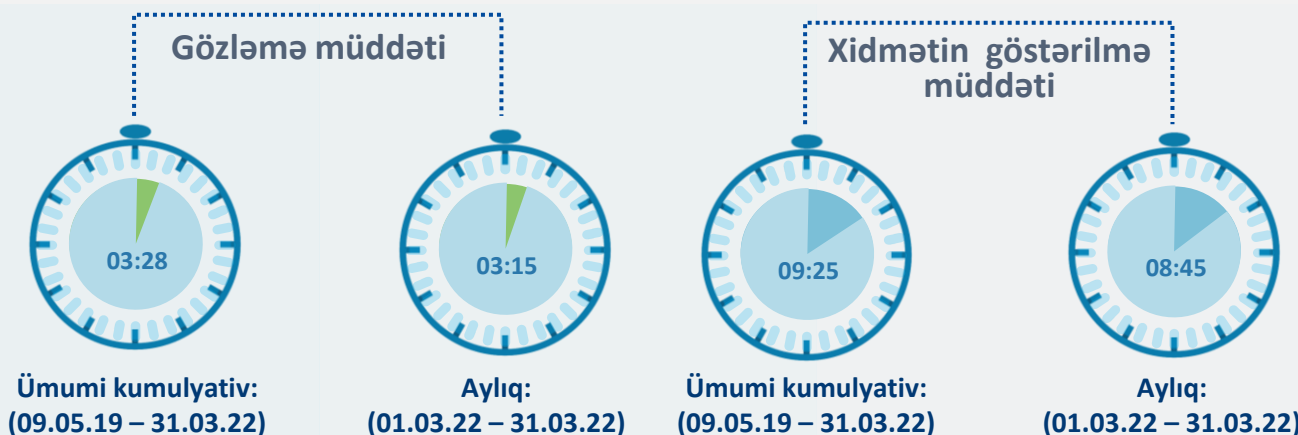
Cəmi kumulyativ
(09.05.19 – 31.03.22)

38 823

Aylıq
(01.03.22 – 31.03.22)

1 408

Vətəndaşların növbədə gözləmə və xidmətin göstərilmə müddəti üzrə orta göstəricilər



Ümumi kumulyativ:
(24.12.19 – 31.03.22)

94 703

Aylıq:

(01.03.22 – 31.03.22)

4 522

Ümumi kumulyativ: (24.12.19 – 31.03.22)

53,89%

46,11%

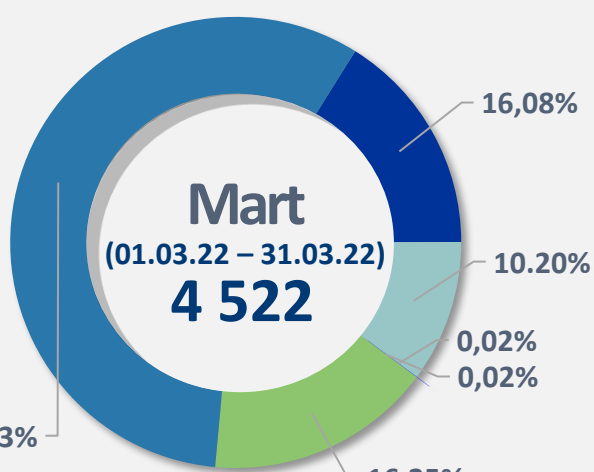
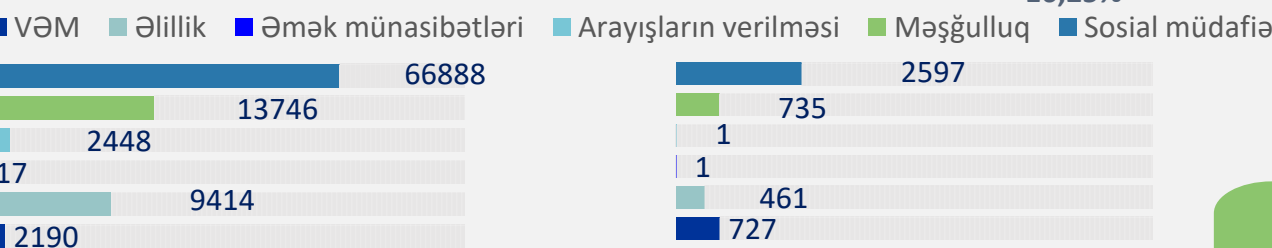
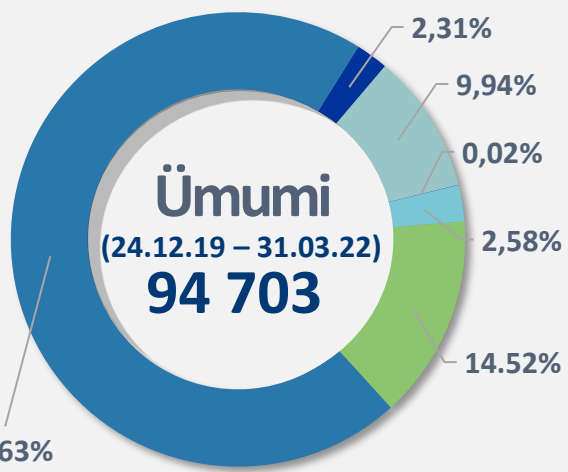
Aylıq: (01.03.22 – 31.03.22)

62,25%

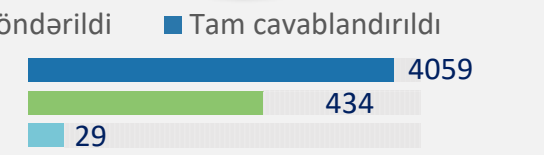
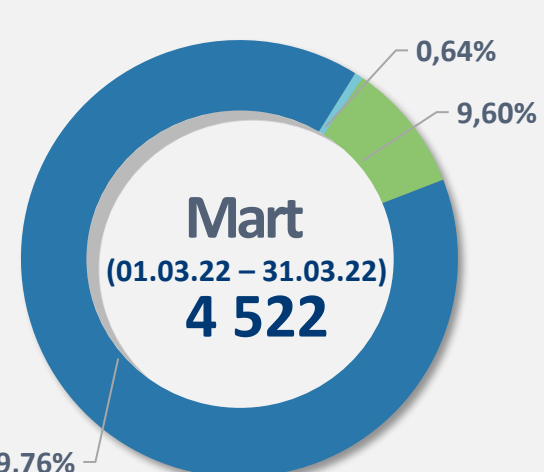
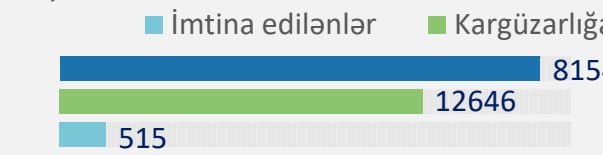
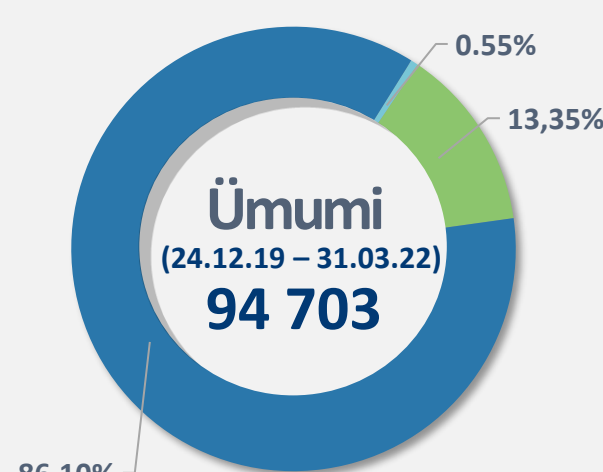
37,75%

Ümumilikdə 2 sayılı Bakı "DOST" Mərkəzində 101 306 müraciət cavablandırılmışdır. O cümlədən, 94 703 birbaşa və koronavirus pandemiyası ilə əlaqədar xüsusi karantin rejimi müddəti ərzində 6 603 elektron müraciət əsasında xidmətlər göstərilmişdir.

Göstərilən xidmətlər üzrə istiqamətlərə görə müraciətlərin statistikasi



Müraciətlərin cavablandırılmasına görə statistika

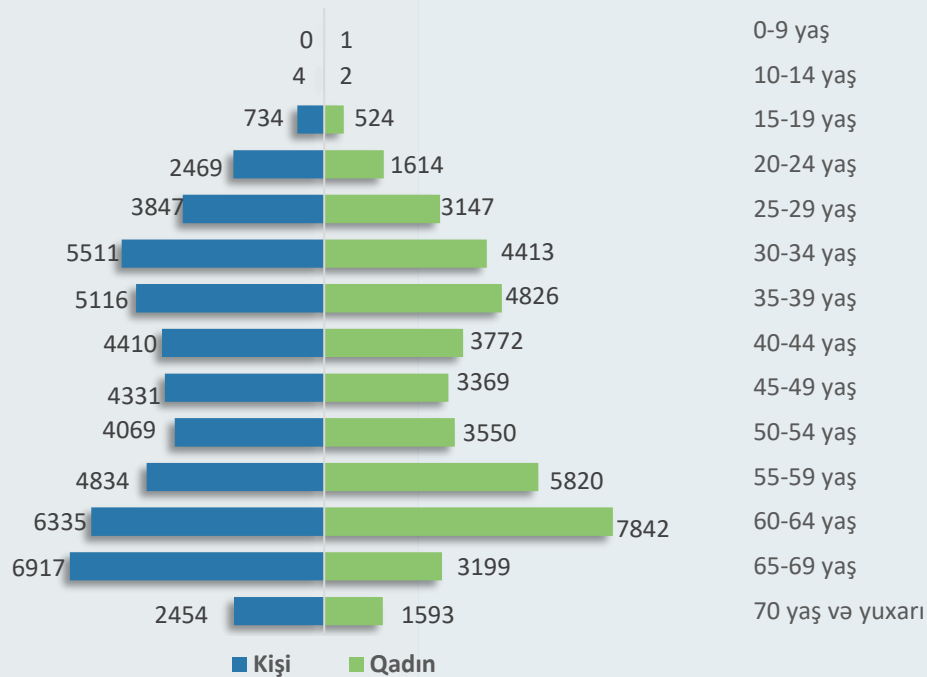
Ümumi kumulyativ:
(24.12.19 – 31.03.22)

98.65 %

2 sayılı Bakı DOST Mərkəzi
Məmnunluq:

Yaş qruplarına görə vətəndaş müraciətlərinin sayı

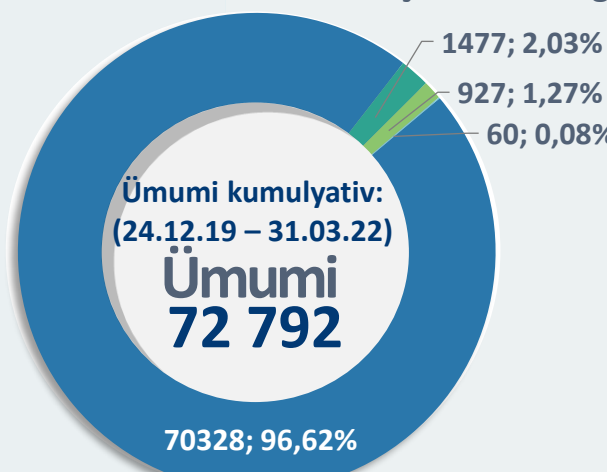
Ümumi kumulyativ: (24.12.19 – 31.03.22)



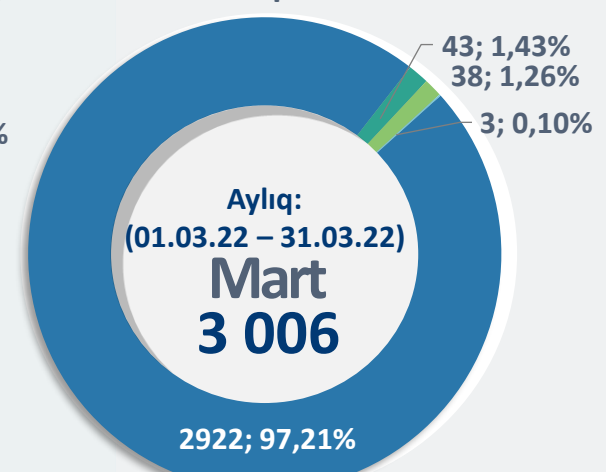
Ümumi kumulyativ statistik göstəricilər:

- Müraciət edənlərin orta yaşı **48**.
- Ən çox müraciət edən yaş qrupu **55-64**.
- Ən çox müraciət edənlərin yaşı **61**.
- Müraciət etmiş ən yaşlı vətəndaşın (kişi cinsi **95**, qadın cinsi üzrə **93**) 95 yaşı var.
- Müraciət etmiş ən gənc vətəndaşın **8** yaşı olmuşdur.

Vətəndaş məmnunluğu üzrə monitoring nəticələri



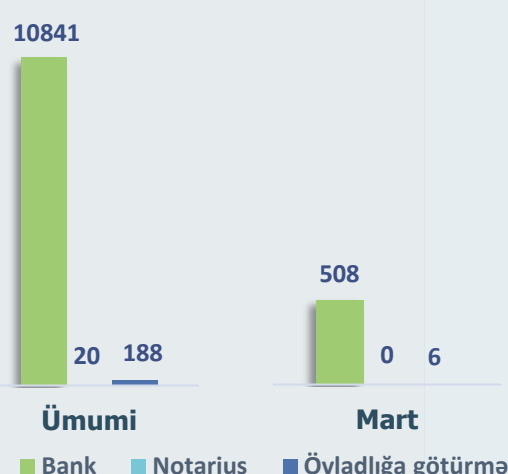
Razı qaldım Qismən razı qaldım Razı qalmadım Çətinlik çəkirəm



72 792 vətəndaş 24.12.19 – 31.03.22 tarixi ərzində 2 sayılı Bakı DOST Mərkəzində məmnunluq sorğularına cəlb edilmişdir. Bu da həmin müddət ərzində müraciət etmiş vətəndaşların **76.86%**-ni təşkil edir.

3 006 vətəndaş ay ərzində 2 sayılı Bakı DOST Mərkəzində məmnunluq sorğularına cəlb edilmişdir. Bu da ay ərzində müraciət etmiş vətəndaşların **66.48%**-ni təşkil edir.

Övladlığötürmə və funksional yardımçı xidmətlər üzrə statistika

Cəmi kumulyativ
(24.12.19 – 31.03.22)


11 049

Aylıq

(01.03.22 – 31.03.22)

514

Vətəndaşların növbədə gözləmə və xidmətin göstərilmə müddəti üzrə orta göstəricilər

Ümumi kumulyativ:
(24.12.19 – 31.03.22)Aylıq:
(01.03.22 – 31.03.22)Ümumi kumulyativ:
(24.12.19 – 31.03.22)Aylıq:
(01.03.22 – 31.03.22)

Ümumi kumulyativ:
(19.05.20 – 31.03.22)

266 602

Aylıq:
(01.03.22 – 31.03.22)

16 372

Ümumi kumulyativ: (19.05.20 – 31.03.22)

52,97%

47,03%

Aylıq: (01.03.22 – 31.03.22)

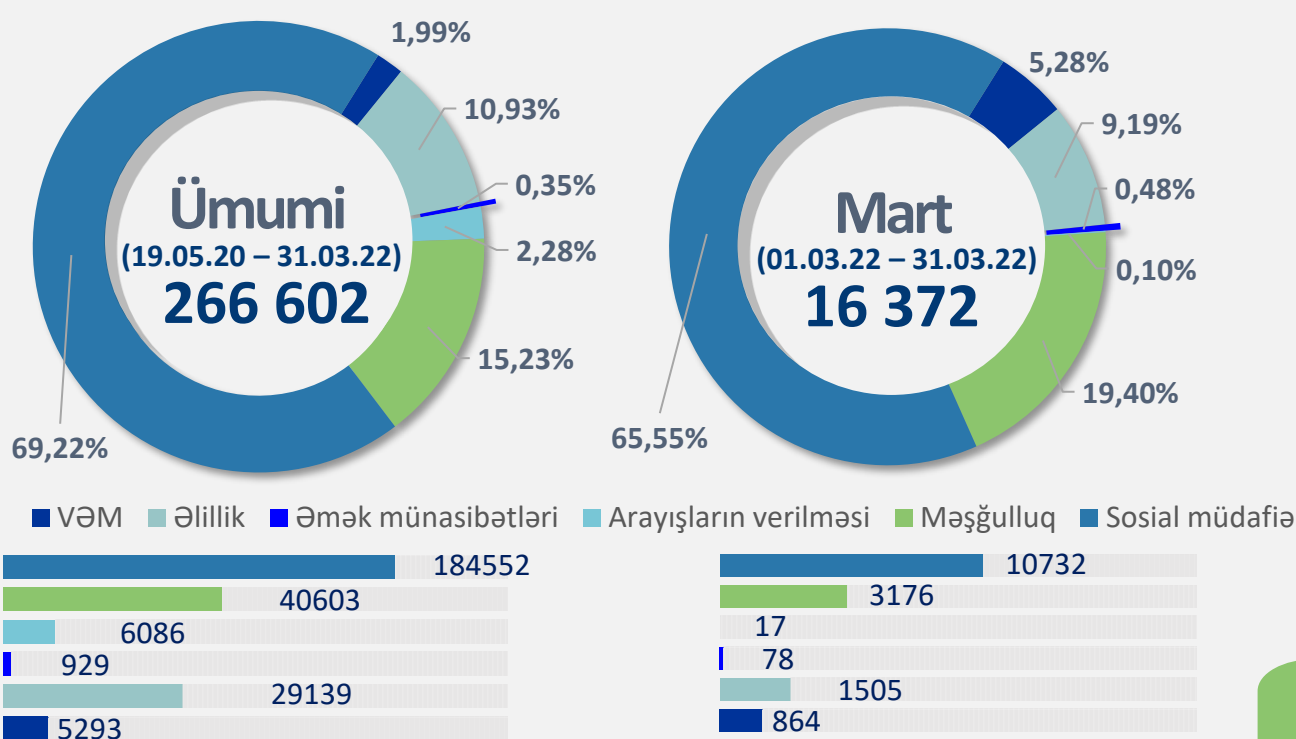
58,23%

41,77%

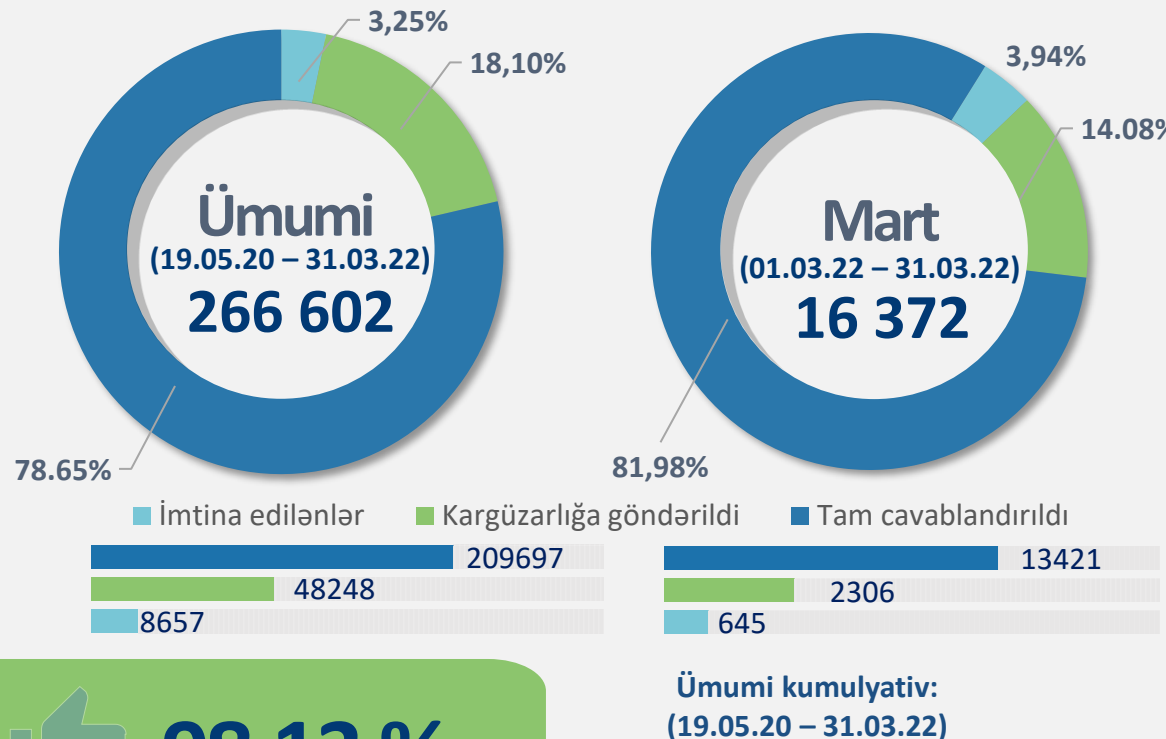
Ümumilikdə 3 sayılı Bakı "DOST" Mərkəzində 276 197 müraciət cavablandırılmışdır. O cümlədən, 3 sayılı Bakı "DOST" Mərkəzinə 266 602 birbaşa müraciət qeydə alınmışdır. Koronavirus pandemiyası ilə əlaqədar xüsusi karantin rejimi müddəti ərzində 9 595 elektron müraciət əsasında xidmətlər göstərilmişdir.



Göstərilən xidmətlər üzrə istiqamətlərə görə müraciətlərin statistikasi



Müraciətlərin cavablandırılmasına görə statistika



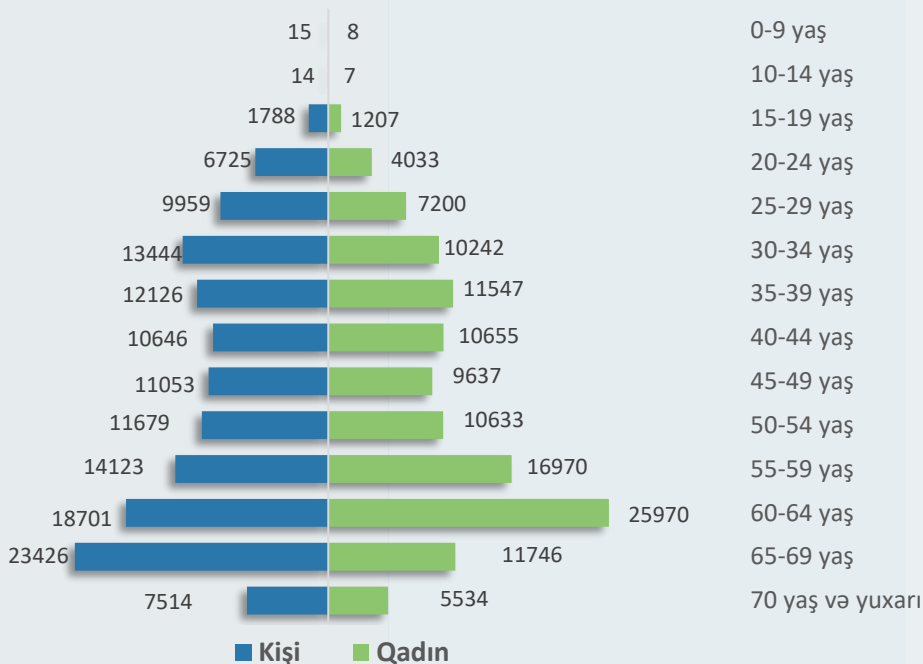
98.13 %

3 sayılı Bakı DOST Mərkəzi
Məmnunluq:

Ümumi kumulyativ:
(19.05.20 – 31.03.22)

Yaş qruplarına görə vətəndaş müraciətlərinin sayı

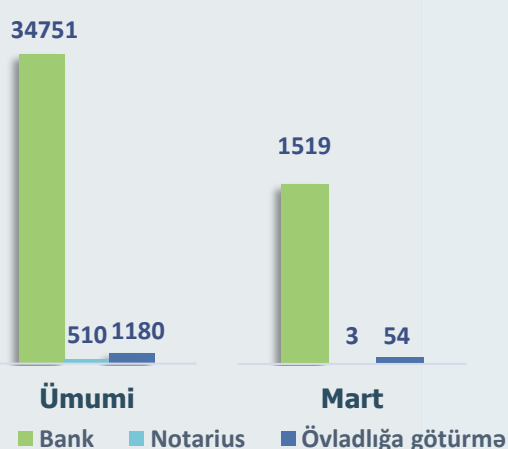
Ümumi kumulyativ: (19.05.20 – 31.03.22)



Ümumi kumulyativ statistik göstəricilər:

- Müraciət edənlərin orta yaşı 50.
- Ən çox müraciət edən yaş qrupu 60-69.
- Ən çox müraciət edənlərin yaşı 65.
- Müraciət etmiş ən yaşlı vətəndaşın (kişi cinsi 95, qadın cinsi üzrə 99) 99 yaşı var.
- Müraciət etmiş ən gənc vətəndaşın 1 yaşı olmuşdur.

Övladlığötürmə və funksional yardımçı xidmətlər üzrə statistika




Cəmi kumulyativ
(19.05.20 – 31.03.22)

36 441

Aylıq
(01.03.22 – 31.03.22)

1 576

Vətəndaşların növbədə gözləmə və xidmətin göstərilmə müddəti üzrə orta göstəricilər



Ümumi kumulyativ:
(19.05.20 – 31.03.22)

Aylıq:
(01.03.22 – 31.03.22)

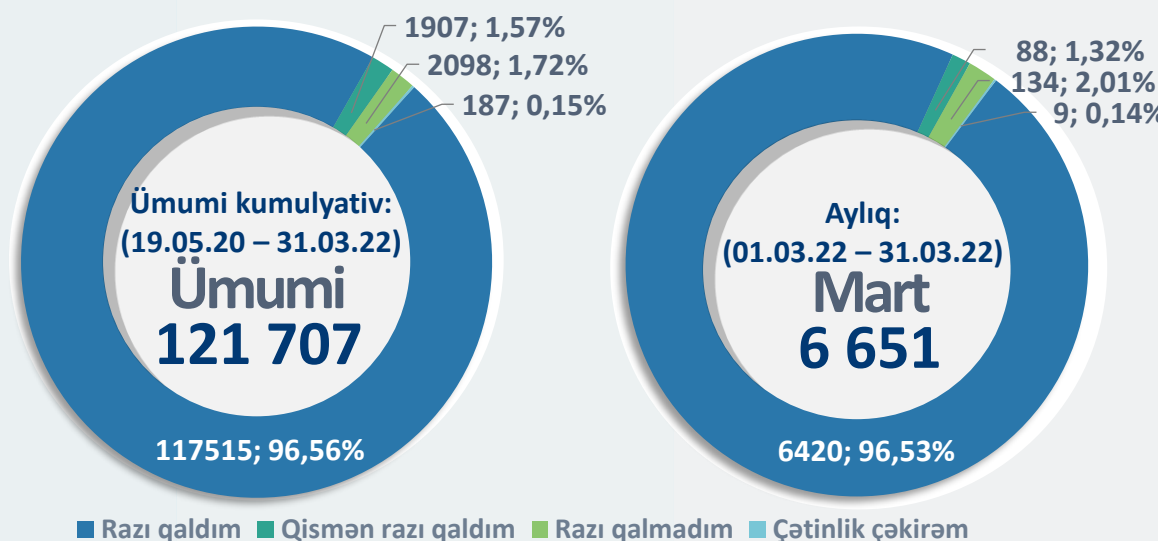
Ümumi kumulyativ:
(19.05.20 – 31.03.22)

Aylıq:
(01.03.22 – 31.03.22)

121 707 vətəndaş 19.05.20 – 31.03.22 tarixləri ərzində 3 sayılı Bakı DOST Mərkəzində məmnunluq sorğularına cəlb edilmişdir. Bu da həmin müddət ərzində müraciət etmiş vətəndaşların 45.65% -ni təşkil edir.

6 651 vətəndaş ay ərzində 3 sayılı Bakı DOST Mərkəzində məmnunluq sorğularına cəlb edilmişdir. Bu da ay ərzində müraciət etmiş vətəndaşların 40.62% -ni təşkil edir.

Vətəndaş məmnunluğu üzrə monitorinq nəticələri



01.03.22 – 31.03.22

Ümumi kumulyativ:
(08.04.21 – 31.03.22)

98 982

Aylıq:
(01.03.22 – 31.03.22)

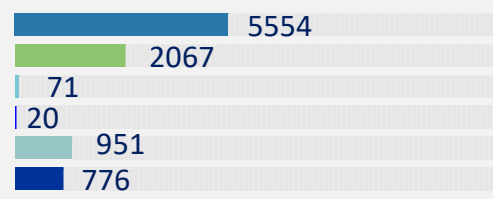
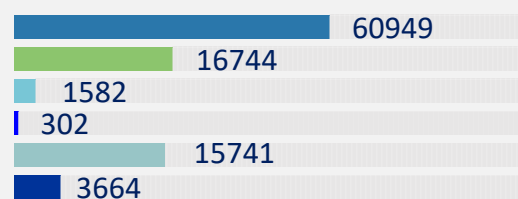
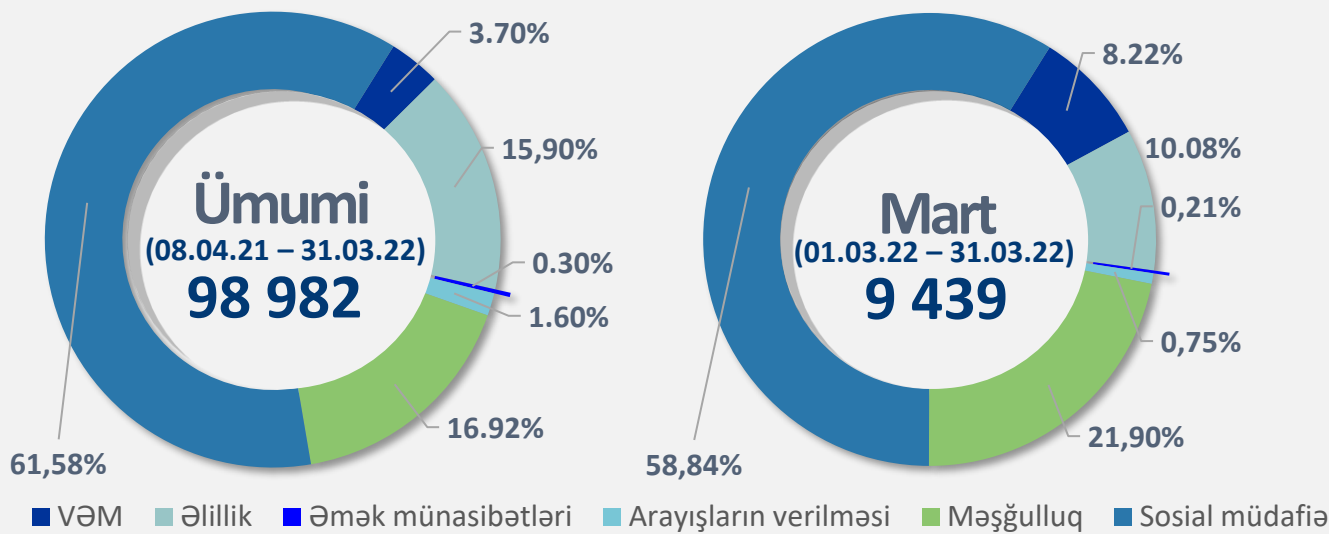
9 439

Ümumi kumulyativ: (08.04.21 – 31.03.22)



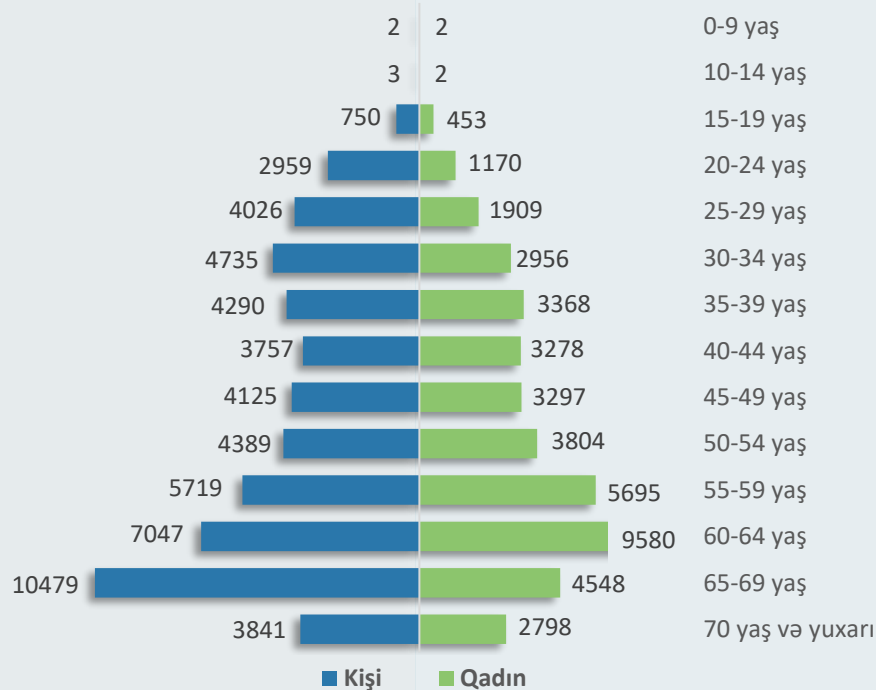
Aylıq: (01.03.22 – 31.03.22)

Göstərilən xidmətlər üzrə istiqamətlərə görə müraciətlərin statistikas



Yaş qruplarına görə vətəndaş müraciətlərinin sayı

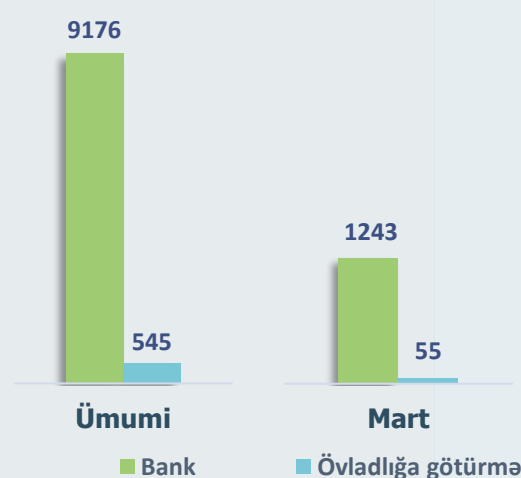
Ümumi kumulyativ: (08.04.21 – 31.03.22)



Ümumi kumulyativ statistik göstəricilər:

- Müraciət edənlərin orta yaşı 51.
- Ən çox müraciət edən yaş qrupu 60-69.
- Ən çox müraciət edənlərin yaşı 65.
- Müraciət etmiş ən yaşlı vətəndaşın (kişi cinsi 96, qadın cinsi üzrə 103) 103 yaşı var.
- Müraciət etmiş ən gənc vətəndaşın 3 yaşı olmuşdur.

Övladlığagötürmə və funksional yardımçı xidmətlər üzrə statistika

Cəmi kumulyativ
(08.04.21 – 31.03.22)

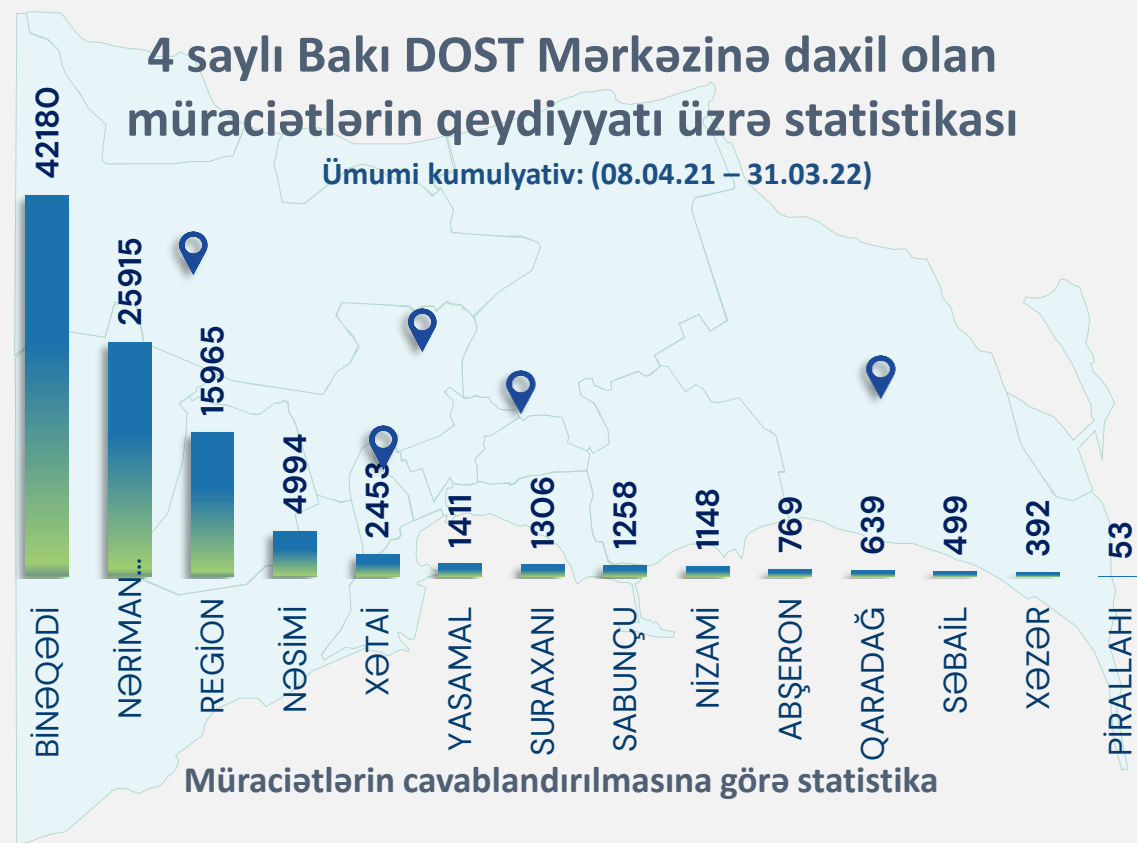
9 721

Aylıq
(01.03.22 – 31.03.22)

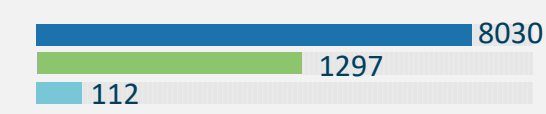
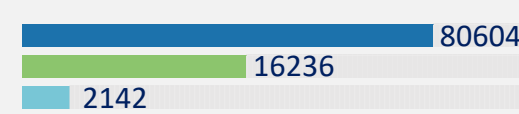
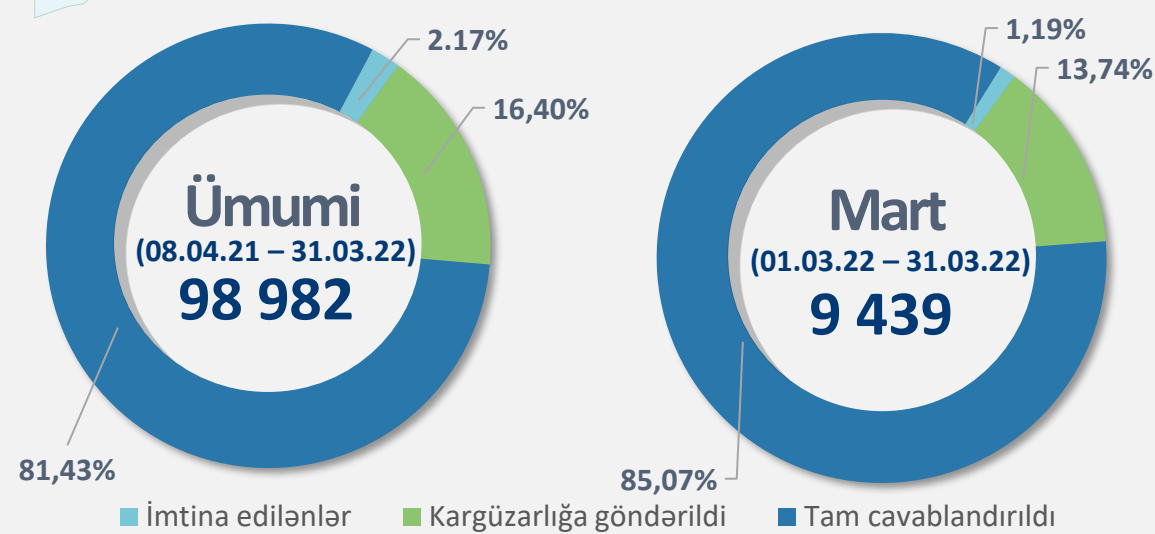
1 298

4 sayılı Bakı DOST Mərkəzinə daxil olan müraciətlərin qeydiyyatı üzrə statistikas

Ümumi kumulyativ: (08.04.21 – 31.03.22)



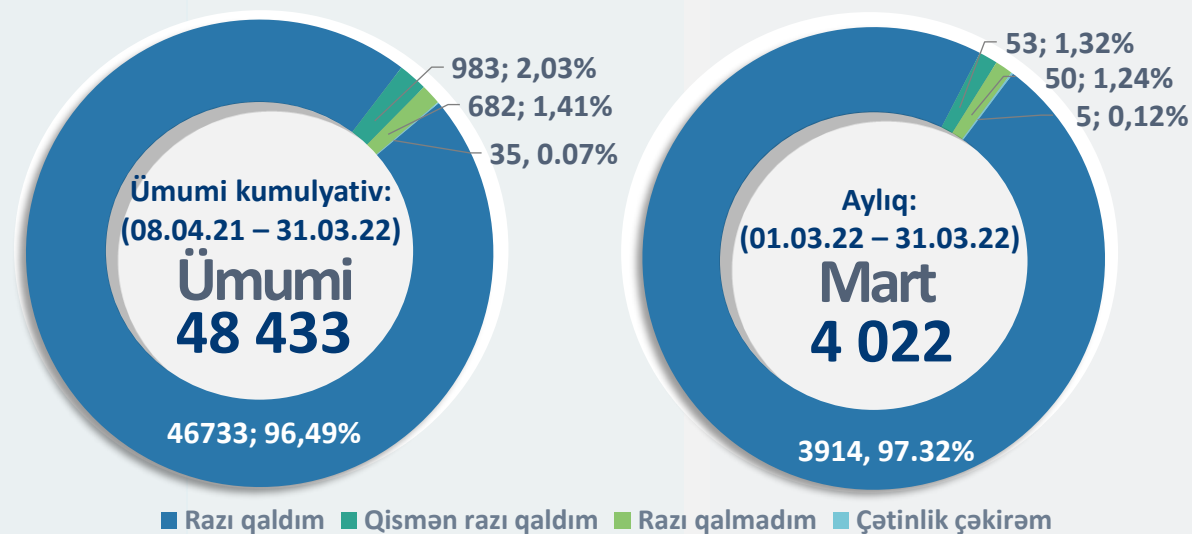
Müraciətlərin cavablandırılmasına görə statistika




98.52%

Ümumi kumulyativ:
(08.04.21 – 31.03.22)4 sayılı Bakı DOST Mərkəzi
Məmnunluq:


Vətəndaş məmnunluğu üzrə monitoring nəticələri



48 433 vətəndaş 08.04.21 – 31.03.22 tarixi ərzində 4 sayılı Bakı DOST Mərkəzində məmnunluq sorğularına cəlb edilmişdir. Bu da həmin müddət ərzində müraciət etmiş vətəndaşların 48.93% -ni təşkil edir.

4 022 vətəndaş ay ərzində 4 sayılı Bakı DOST Mərkəzində məmnunluq sorğularına cəlb edilmişdir. Bu da ay ərzində müraciət etmiş vətəndaşların 42.61% -ni təşkil edir.

Vətəndaşların növbədə gözləmə və xidmətin göstərilmə müddəti üzrə orta göstəricilər



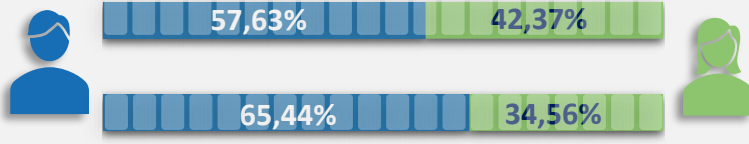
Ümumi kumulyativ:
(26.07.21 – 31.03.22)

28 612

Aylıq:
(01.03.22 – 31.03.22)


5 633

Ümumi kumulyativ: (26.07.21 – 31.03.22)



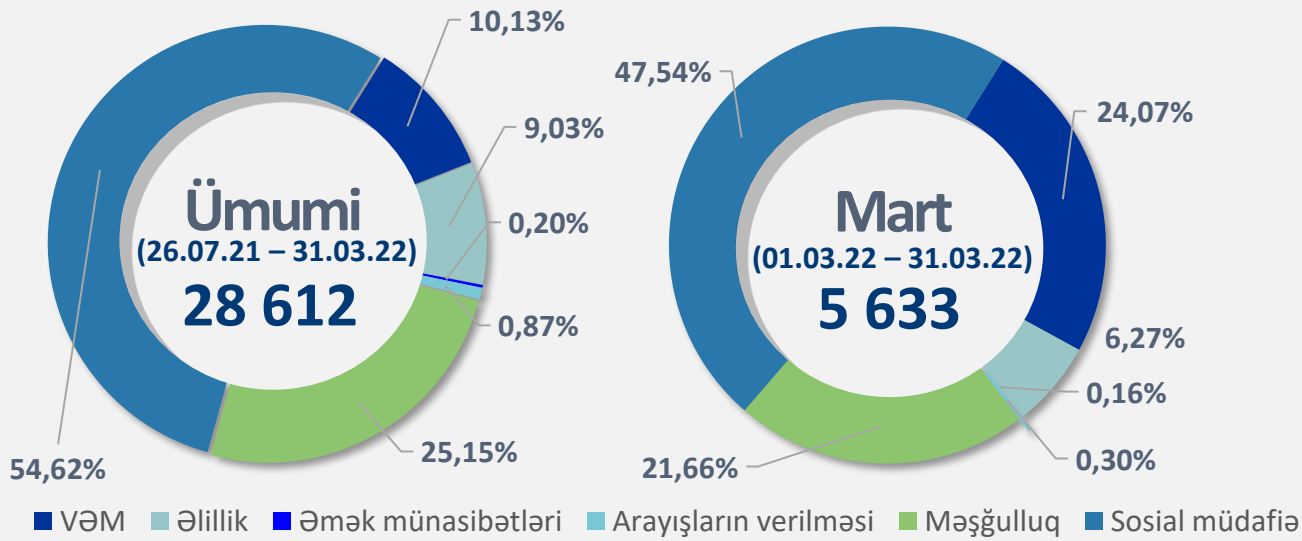
Aylıq: (01.03.22 – 31.03.22)

Ümumi kumulyativ: (26.07.21 – 31.03.22)



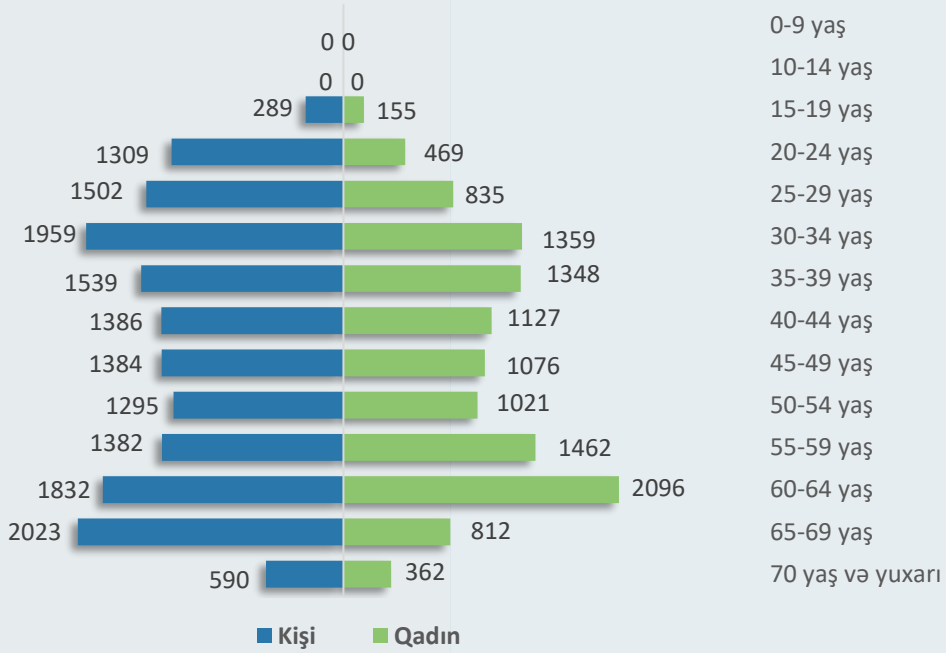
Müraciətlərin cavablandırılmasına görə statistika

Göstərilən xidmətlər üzrə istiqamətlərə görə müraciətlərin statistikas



Yaş qruplarına görə vətəndaş müraciətlərinin sayı

Ümumi kumulyativ: (26.07.21 – 31.03.22)



Ümumi kumulyativ statistik göstəricilər:

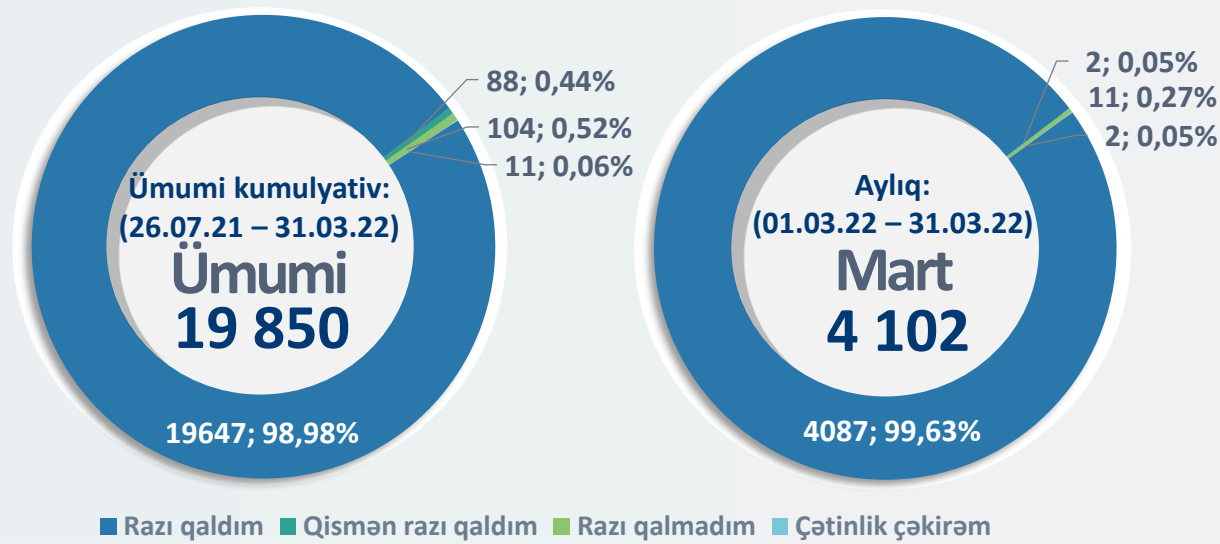
- Müraciət edənlərin orta yaşı 47.
- Ən çox müraciət edən yaş qrupu 60-64 və 30-39.
- Ən çox müraciət edənlərin yaşı 65.
- Müraciət etmiş ən yaşlı vətəndaşın (kişi cinsi 95, qadın cinsi üzrə 90) 95 yaşı var.
- Müraciət etmiş ən gənc vətəndaşın 16 yaşı olmuşdur.

99.42%

Ümumi kumulyativ:
(26.07.21 – 31.03.22)

**Abşeron DOST Mərkəzi
Məmnunluq:**

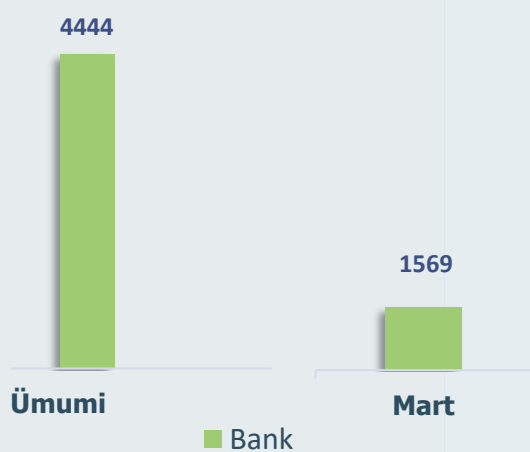
Vətəndaş məmnunluğu üzrə monitoring nəticələri



19 850 vətəndaş 26.07.21 – 31.03.22 tarixi ərzində Abşeron DOST Mərkəzində məmnunluq sorğularına cəlb edilmişdir. Bu da həmin müddət ərzində müraciət etmiş vətəndaşların 69.38% -ni təşkil edir.

4 102 vətəndaş ay ərzində Abşeron DOST Mərkəzində məmnunluq sorğularına cəlb edilmişdir. Bu da ay ərzində müraciət etmiş vətəndaşların 72.82%-ni təşkil edir.

Övladlığagötürmə və funksional yardımçı xidmətlər üzrə statistika



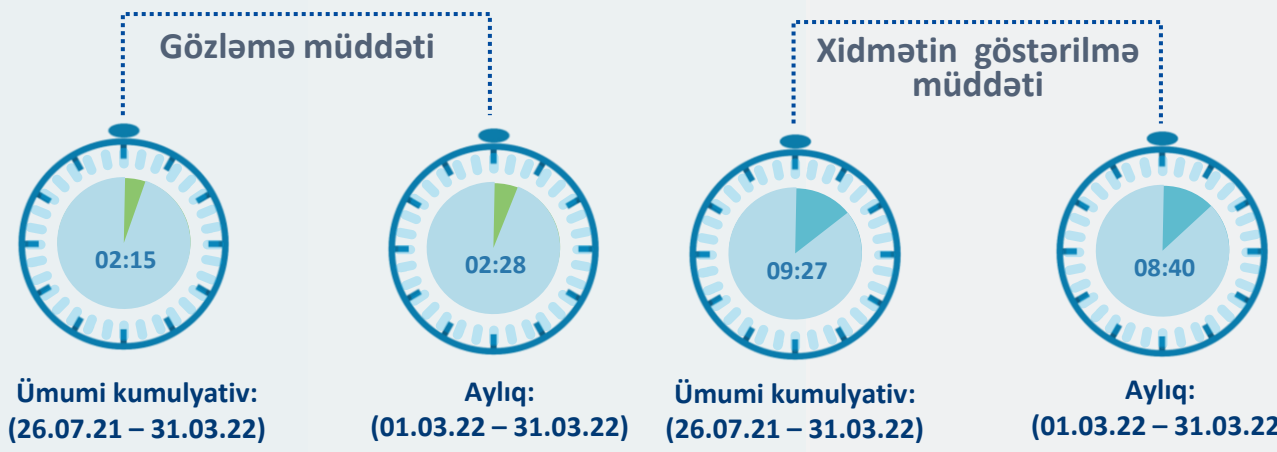
Cəmi kumulyativ
(26.07.21 – 31.03.22)

4 444

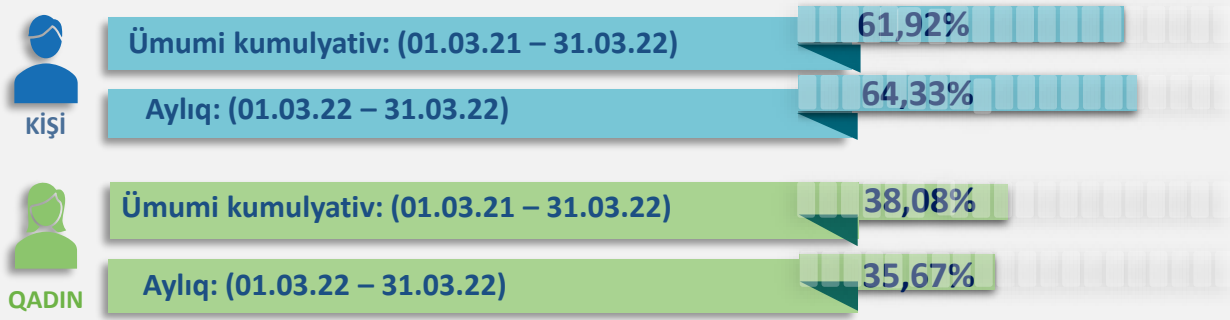
Aylıq
(01.03.22 – 31.03.22)

1 569

Vətəndaşların növbədə gözləmə və xidmətin göstərilmə müddəti üzrə orta göstəricilər

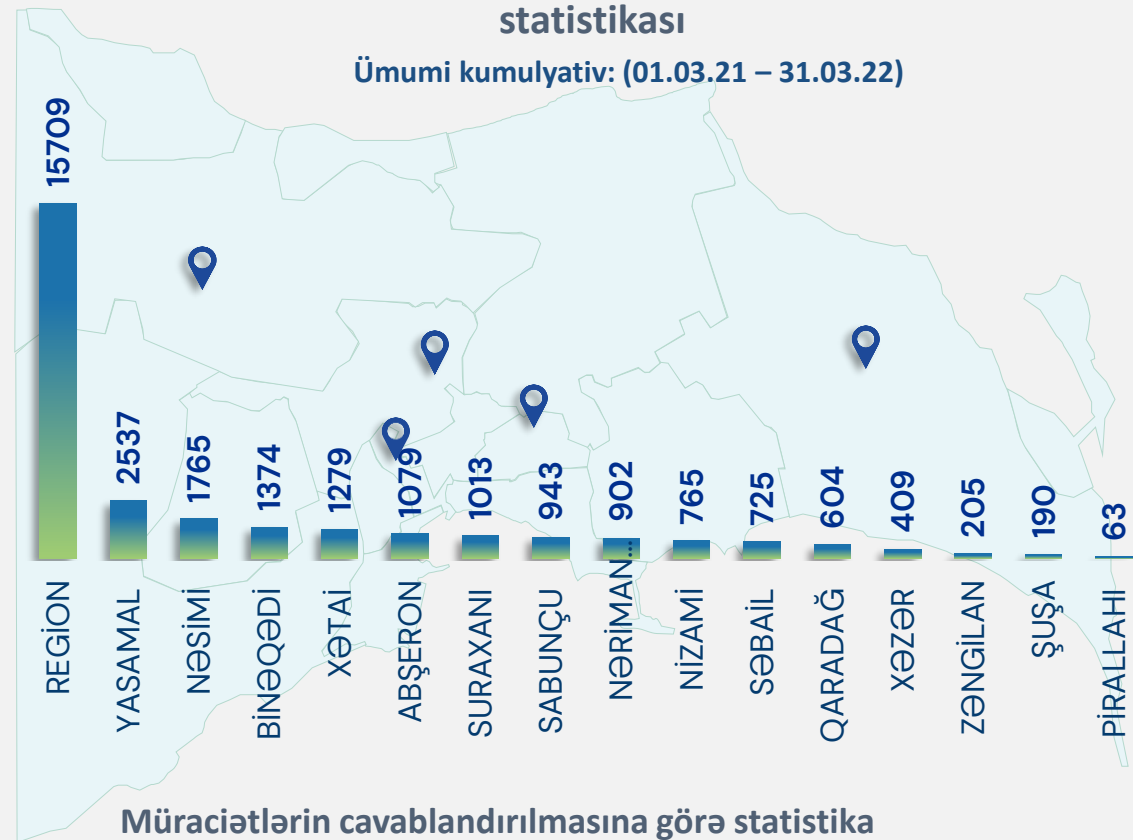


Müraciətlərin cinsə görə statistikasi

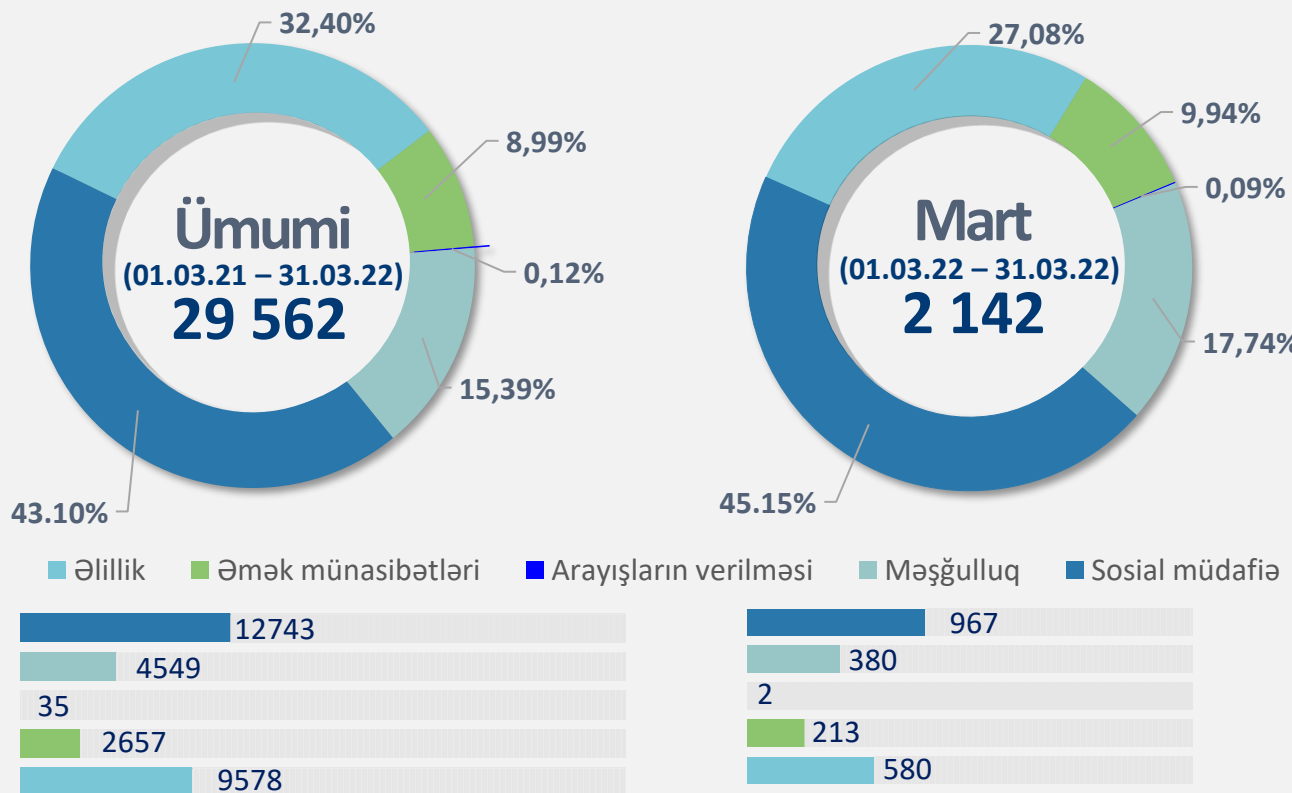


Ümumi kumulyativ: (01.03.21 – 31.03.22) **29 562**

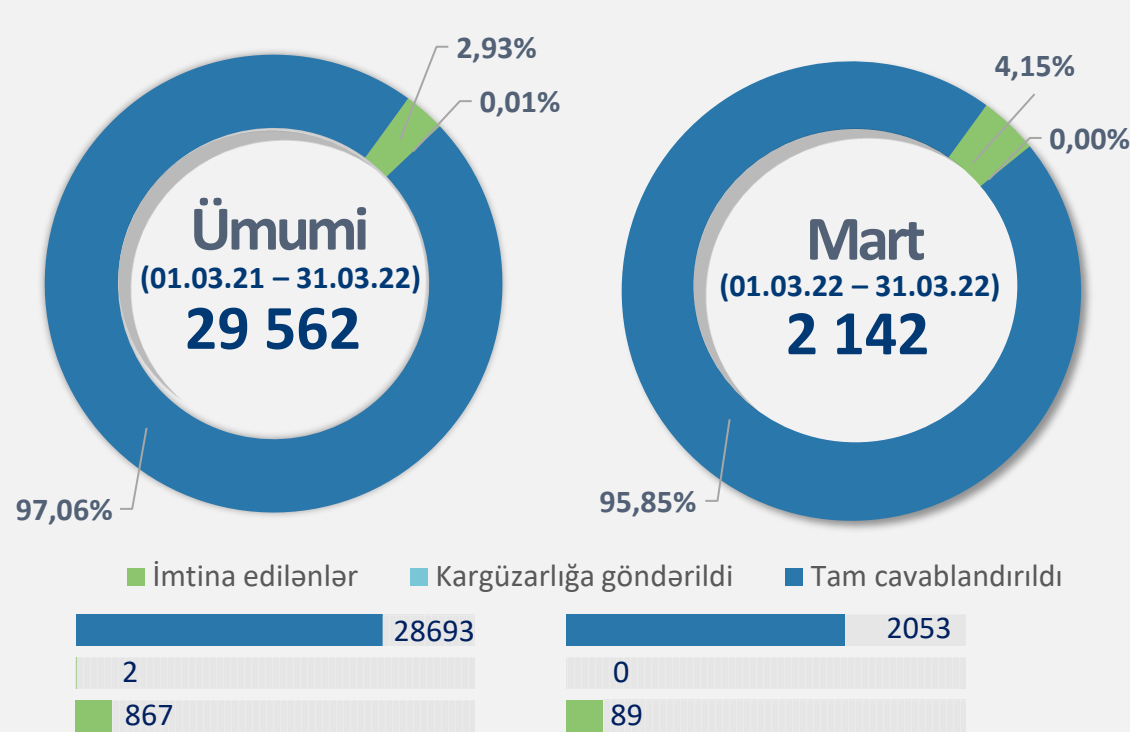
Aylıq: (01.03.22 – 31.03.22) **2 142**



Göstərilən xidmətlər üzrə istiqamətlərə görə müraciətlərin statistikasi

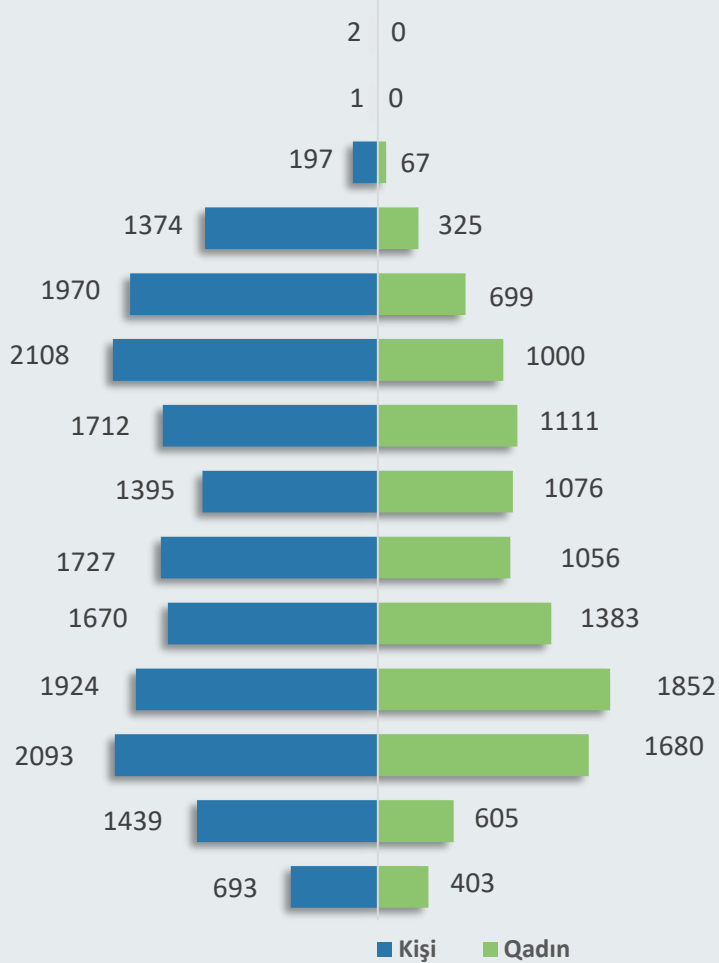


Müraciətlərin cavablandırılmasına görə statistika

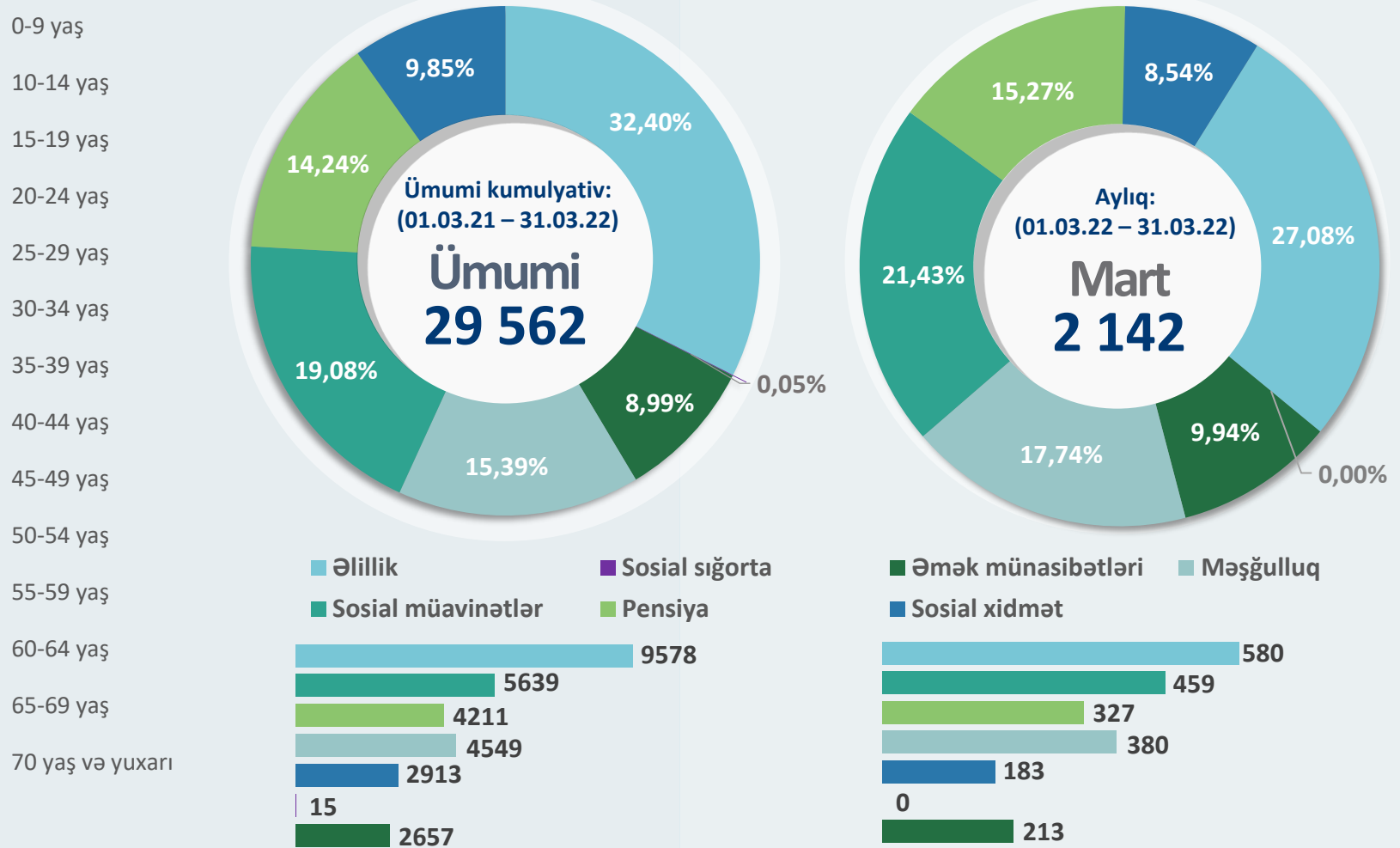


Yaş qruplarına görə vətəndaş müraciətlərinin sayı

Ümumi kumulyativ: (01.03.21 – 31.03.22)




Müraciətlərin xidmətlər üzrə statistik göstəriciləri



Ümumi kumulyativ statistik göstəricilər:

- Müraciət edənlərin orta yaşı **47**.
- Ən çox müraciət edən yaş qrupu **55-64**.
- Ən çox müraciət edənlərin yaşı **59**.
- Müraciət etmiş ən yaşlı vətəndaşın (kişi cinsi **96**, qadın cinsi üzrə **89**) **96** yaşı var.
- Müraciət etmiş ən gənc vətəndaşın **2** yaşı olmuşdur.

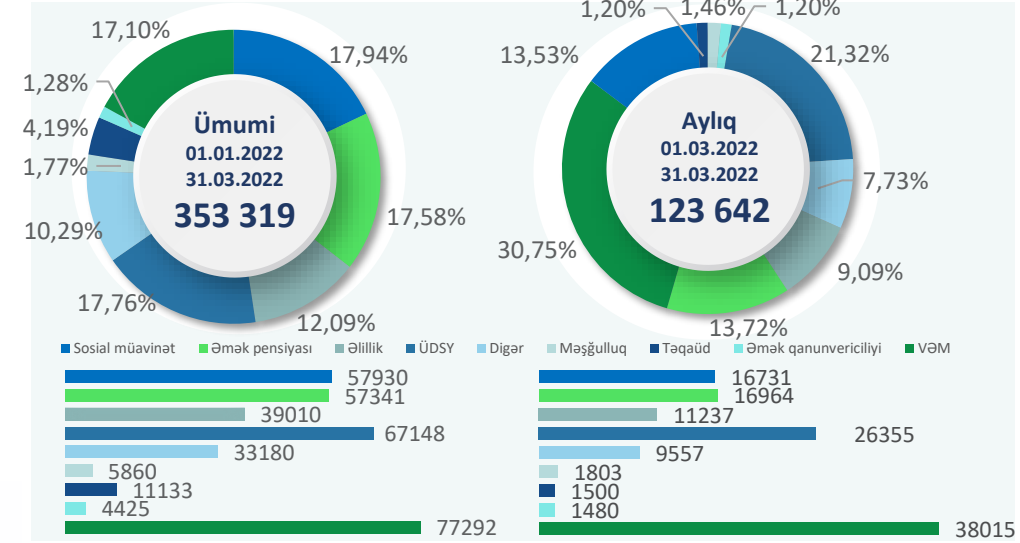
Vətəndaşların növbədə gözləmə və xidmətin göstərilmə müddəti üzrə orta göstəricilər



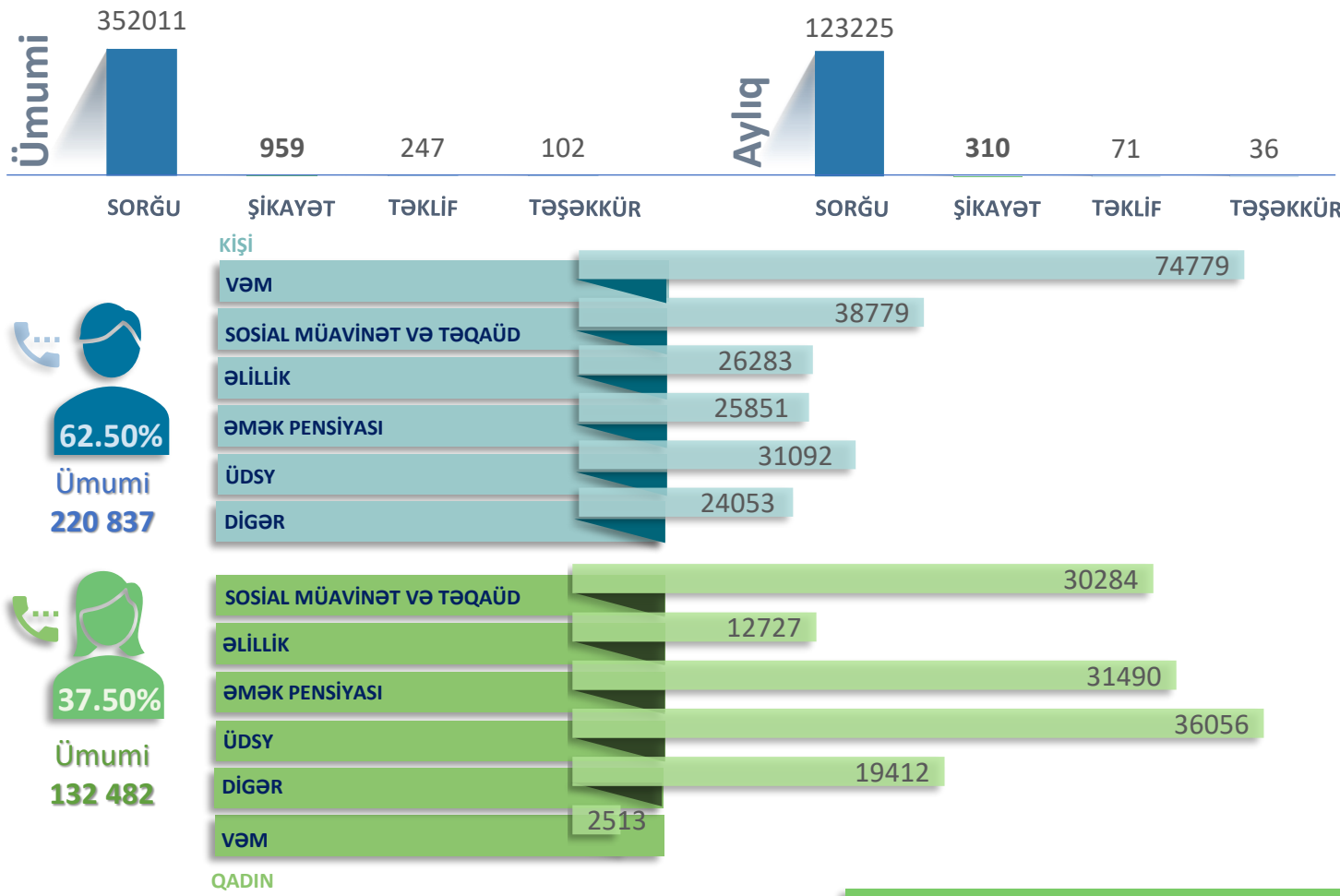
Çağrı Mərkəzində cavablandırılan zənglər barədə məlumat



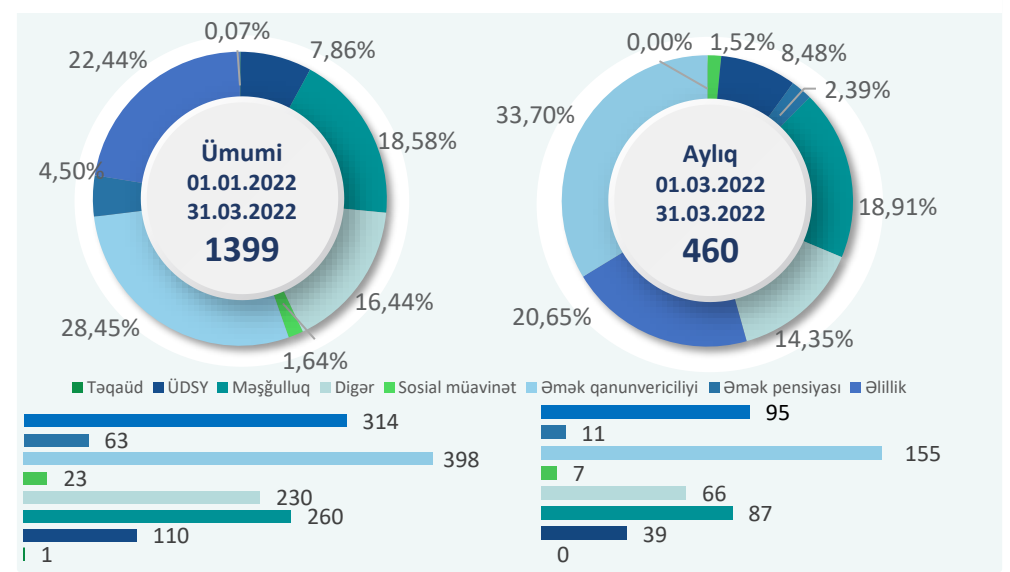
Çağrı Mərkəzində qeydiyyatda alınan zənglərin istiqaməti



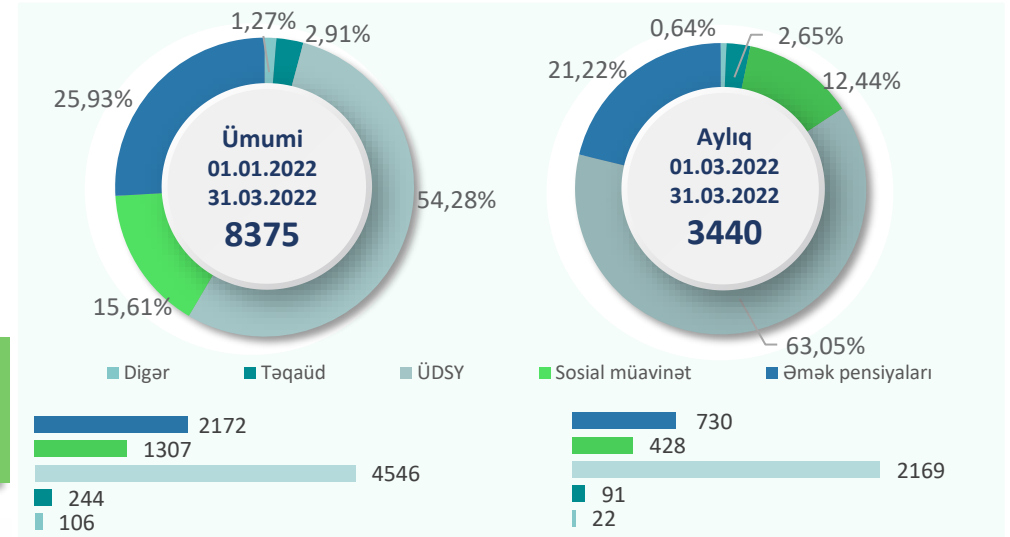
Çağrı mərkəzində qeydiyyatda alınmış zənglərin növü üzrə statistika



Çağrı Mərkəzindən kargüzərliyə göndərilən müraciətlər



Çağrı Mərkəzi tərəfindən əks əlaqə qurulan müraciətlər

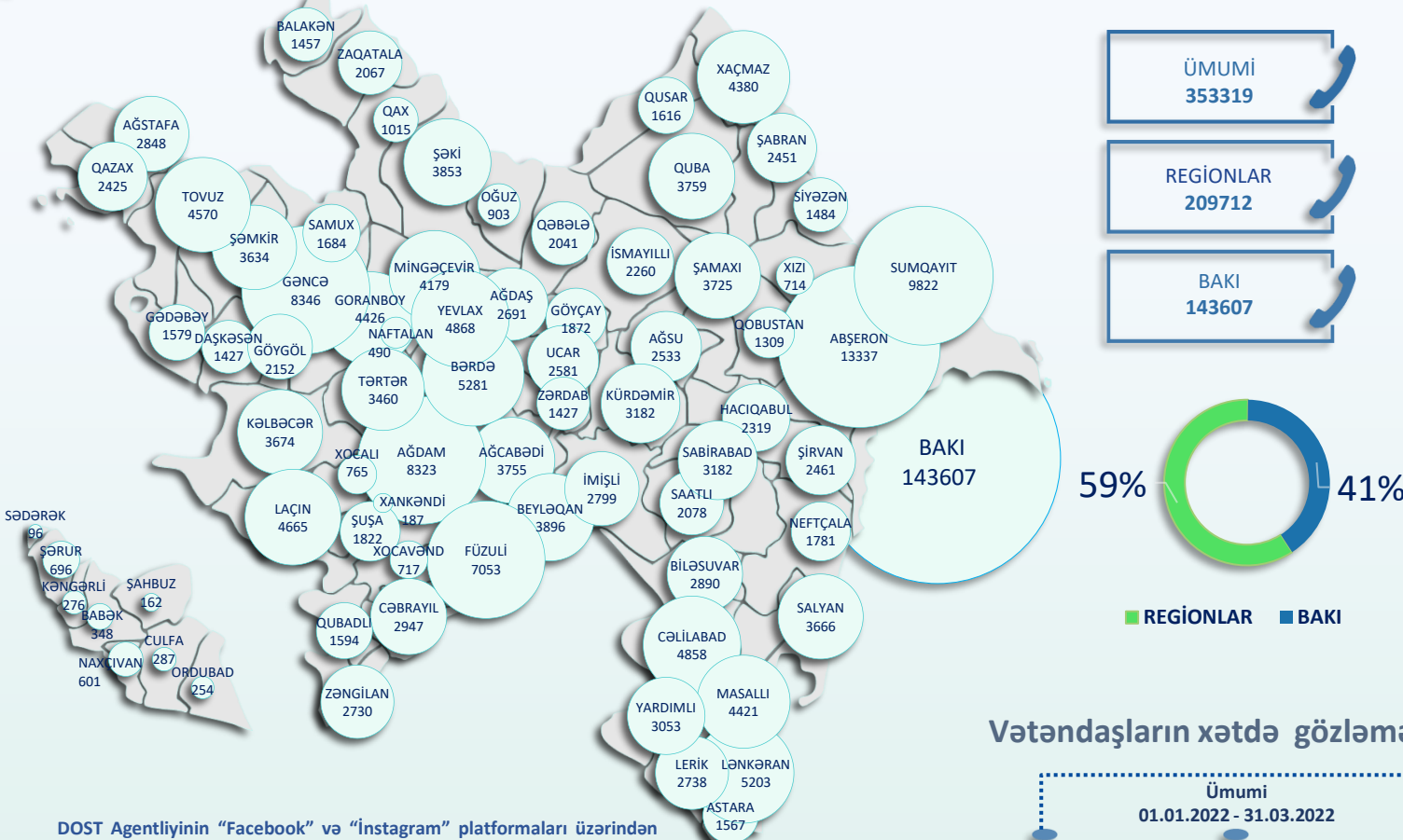


Vətəndaş məmnunluğu

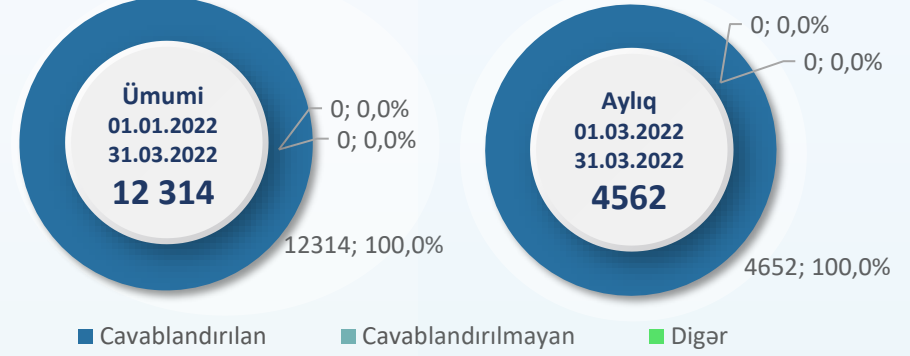


92.6 %

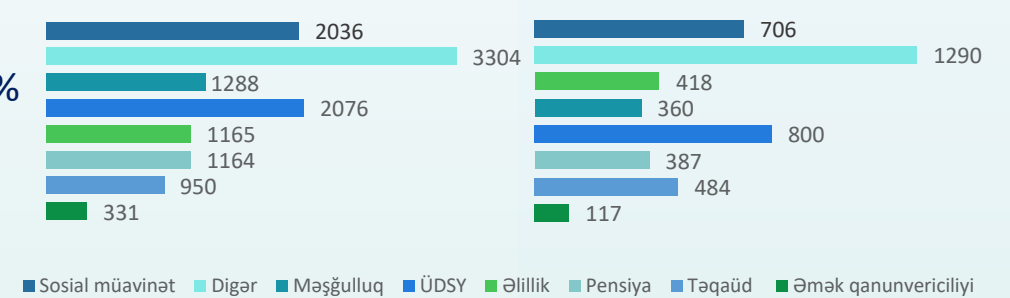
Çağrı Mərkəzi 142-də qeydiyyatda alınan zənglərin regionlara görə statistikasını



ƏƏSMN-nin rəsmi internet sahifəsində onlayn çata daxil olan müraciətlər



Onlayn çata daxil olan müraciətlərin istiqaməti



Vətəndaşların xətdə gözləmə və xidmətin göstərilmə müddəti üzrə orta göstəricilər



DOST Agentliyinin "Facebook" və "Instagram" platformaları üzərindən fəaliyyət göstərən rəsmi sahifələrinin ismarıc bölməsinə daxil olan müraciətlərin cavablandırılması

Ümumi 01.01.2022-31.03.2022
3318

Aylıq 01.03.2022-31.03.2022
1130



1329

405