

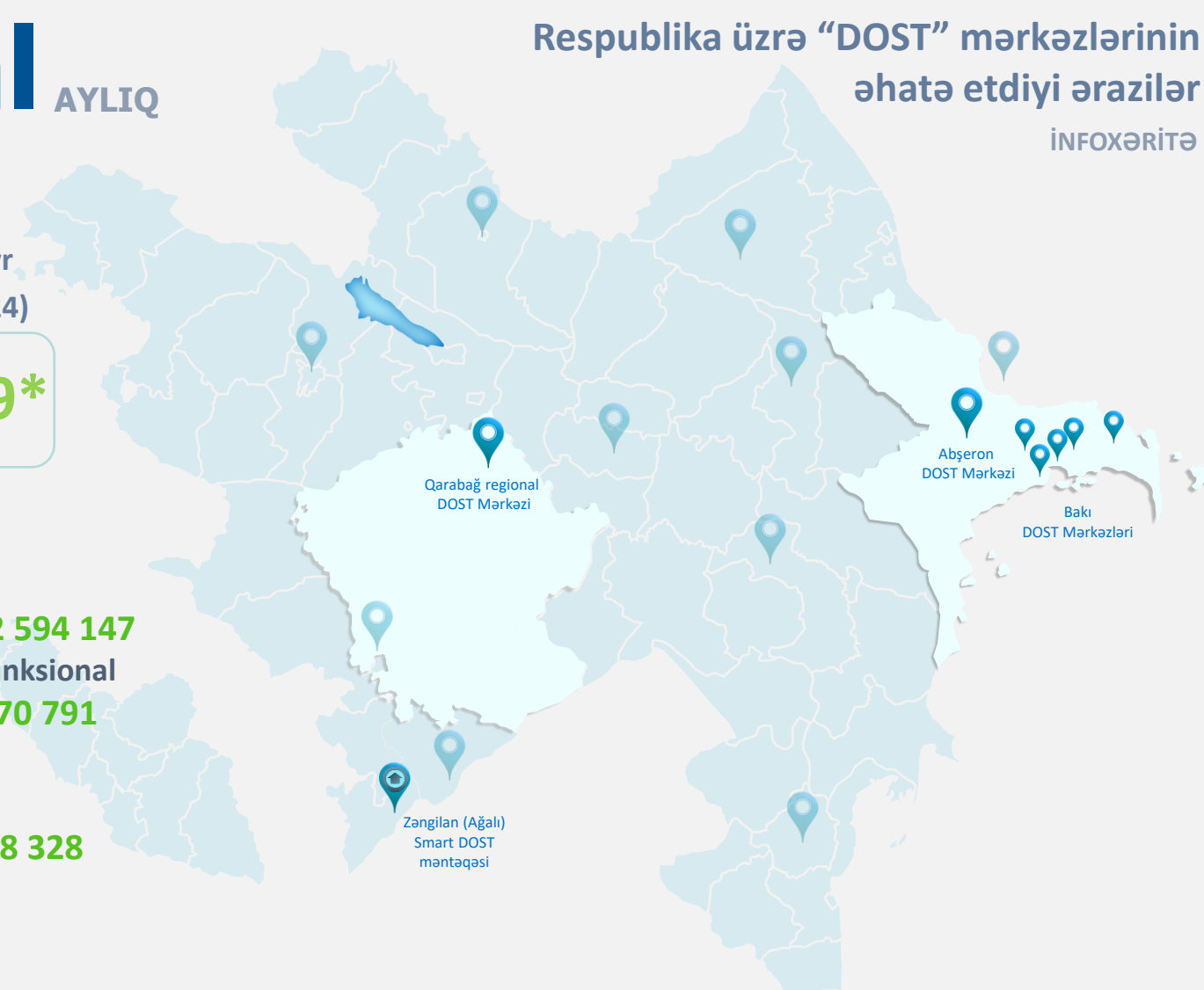
"DOST" mərkəzlərinə daxil olan birbaşa müraciətlər üzrə statistika

Kumulyativ dövr
(09.05.19 – 31.10.24)

3 086 269*

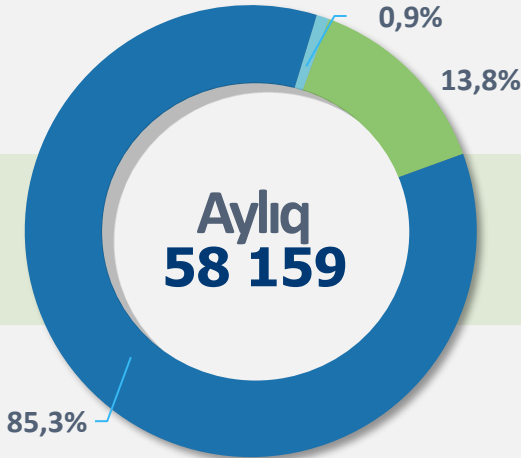
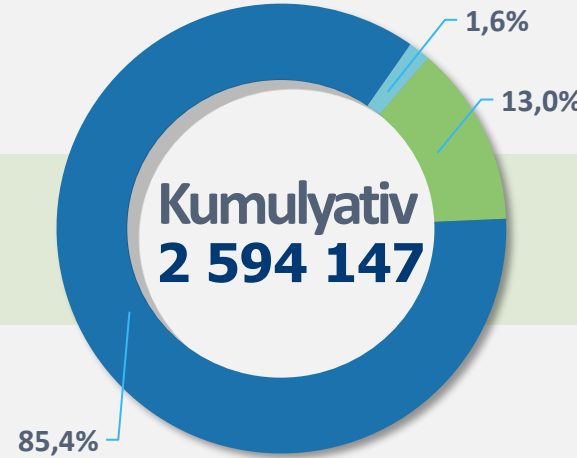
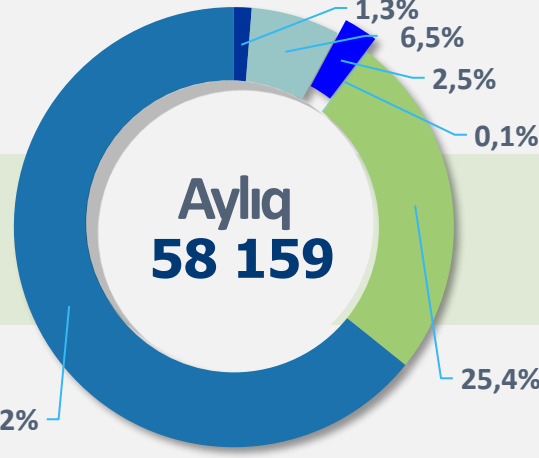
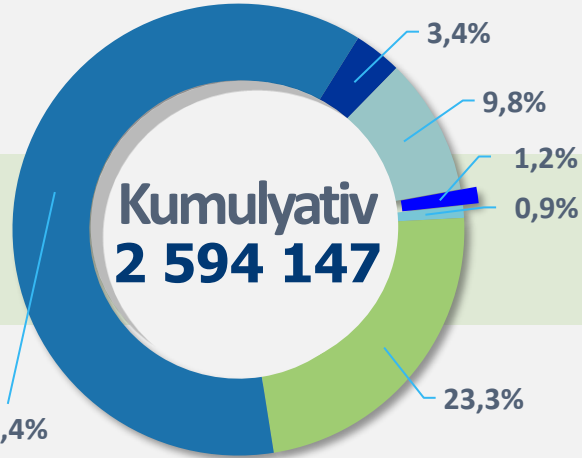
Kumulyativ:	Aylıq:
2 594 147	58 159
570 855 1 saylı Bakı DOST	8 334
261 428 2 saylı Bakı DOST	4 991
796 458 3 saylı Bakı DOST	15 160
425 557 4 saylı Bakı DOST	9 356
96 015 5 saylı Bakı DOST	4 444
274 371 Abşeron DOST	8 440
79 536 Qarabağ regional DOST	5 999
89 750 1 saylı Bakı DOST-Nazirlik şöbəsi	1 401
177 Ağal "Smart DOST" xidmət məntəqəsi	34

* o cümlədən:
birbaşa müraciətlər - **2 594 147**
övladlığötürmə və funksional yardımçı xidmətlər – **370 791**
TSEK¹ – **72 839**
DƏMX² – **10 164**
elektron xidmətlər – **38 328**



Xidmətlərin istiqamətləri üzrə statistikas

Müraciətlərin cavablandırılması



VƏM³	1 592 548
Əlillik	605 001
Əmək münasibətləri	22 817
Arayışların verilməsi	30 302
Məşğulluq	254 366
Sosial müdafiə	89 113

VƏM³	37 352
Əlillik	14 738
Əmək münasibətləri	58
Arayışların verilməsi	1 465
Məşğulluq	3 790
Sosial müdafiə	756

İmtina edildi	2 215 850
Kargüzarlığa göndərildi	337 117
Tam cavablandırıldı	41 180

İmtina edildi	49 598
Kargüzarlığa göndərildi	8 035
Tam cavablandırıldı	526

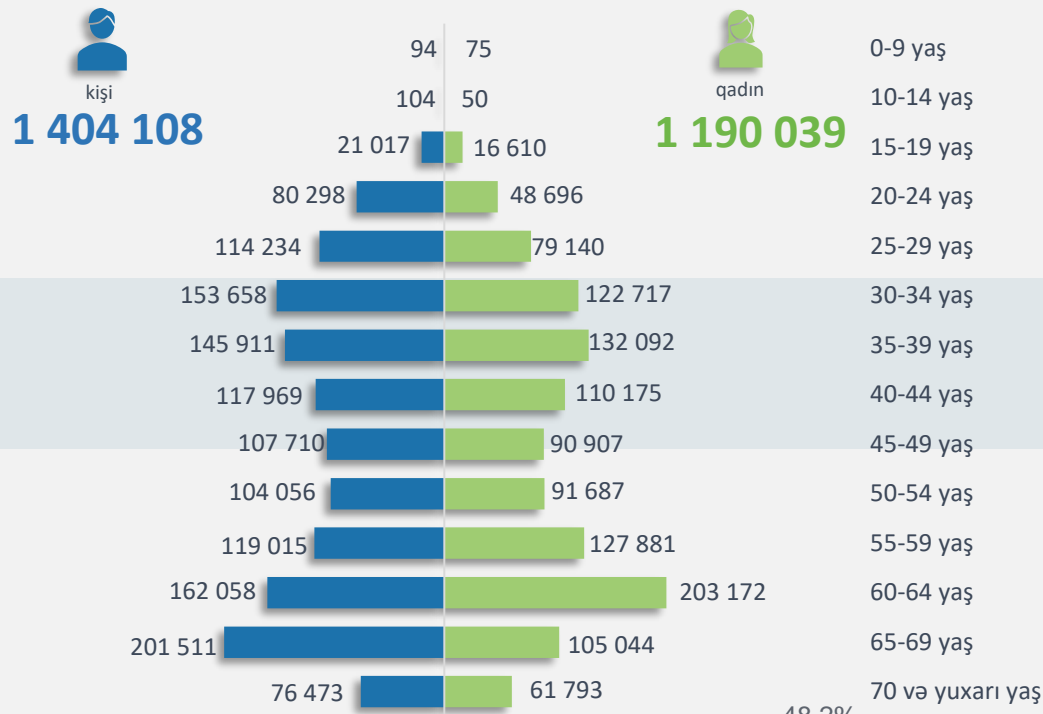
"DOST" mərkəzləri Məmnunluq:

Kumulyativ: **98,4 %**

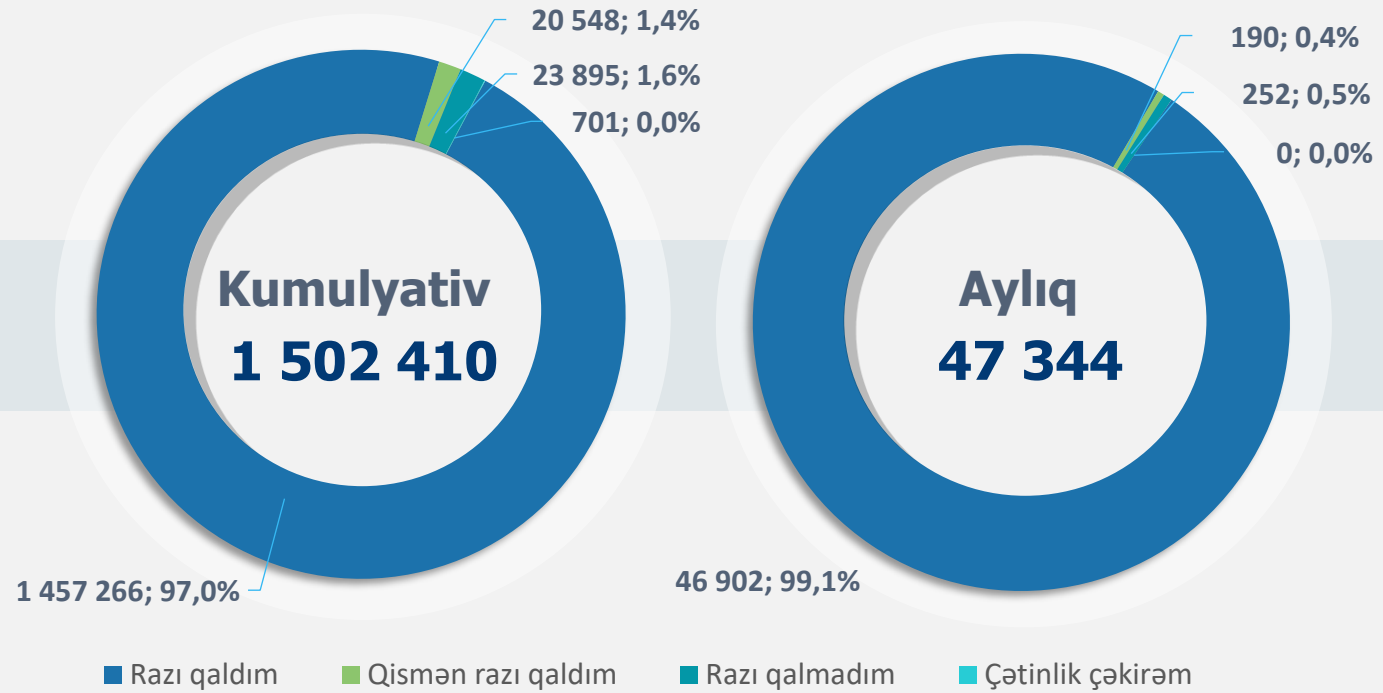
Ay üzrə: **98,6 %**

"DOST" mərkəzləri Məmnunluq: (NPS)

Yaş və cins qruplarına görə müraciət sayı

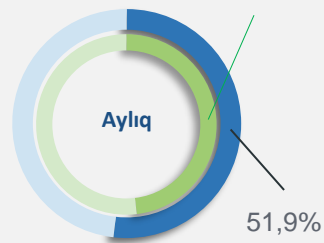
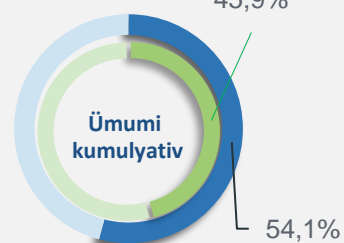


Vətəndaş məmnunluğu üzrə monitoring nəticələri



Ümumi kumulyativ statistik göstəricilər:

- Müraciət edənlərin orta yaşı **48**
- Ən çox müraciət edən yaş qrupu **60-69**
- Ən çox müraciət edənlərin yaşı **65**
- Xidmət göstərilmiş ən yaşlı vətəndaşın (kişi cinsi **108**, qadın cinsi üzrə **104**) **108** yaşı var
- Xidmət göstərilmiş ən gənc vətəndaşın **1** yaşı (valideyn ilə birlikdə) olmuşdur



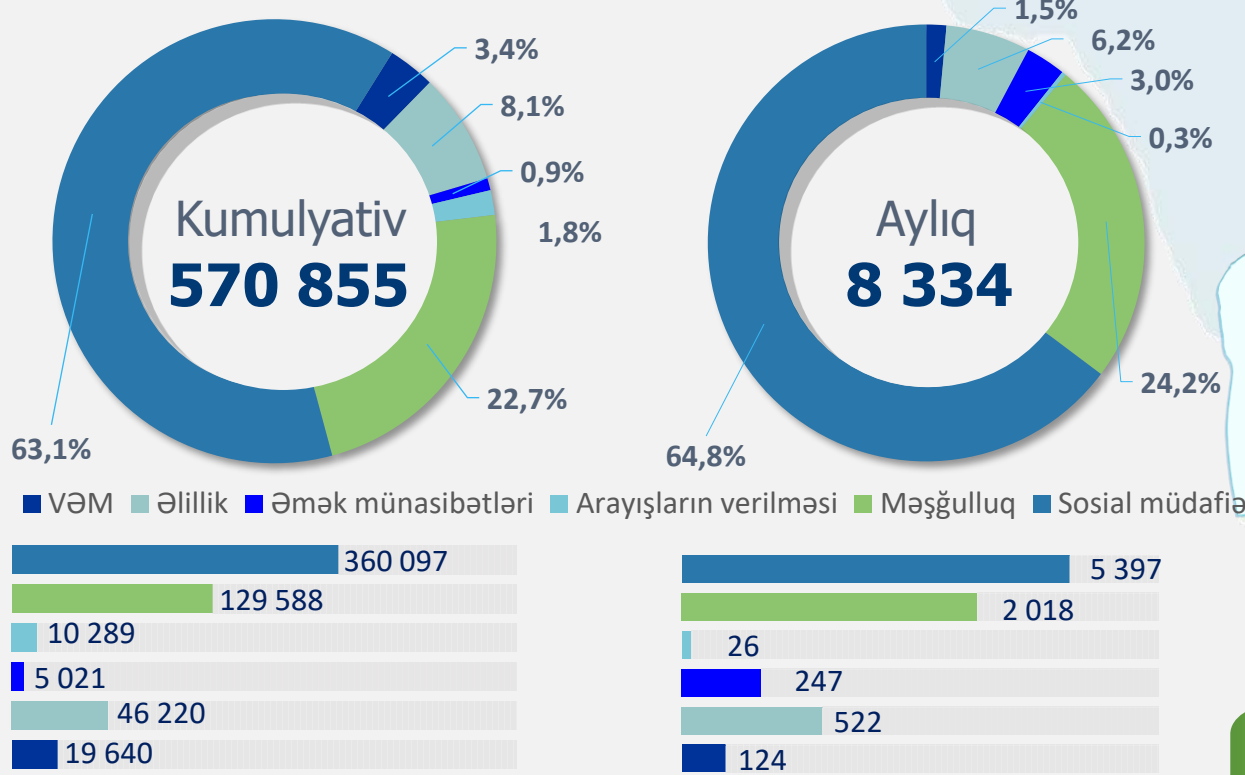
01.10.24 – 31.10.24

İNFÖXƏRİTƏ

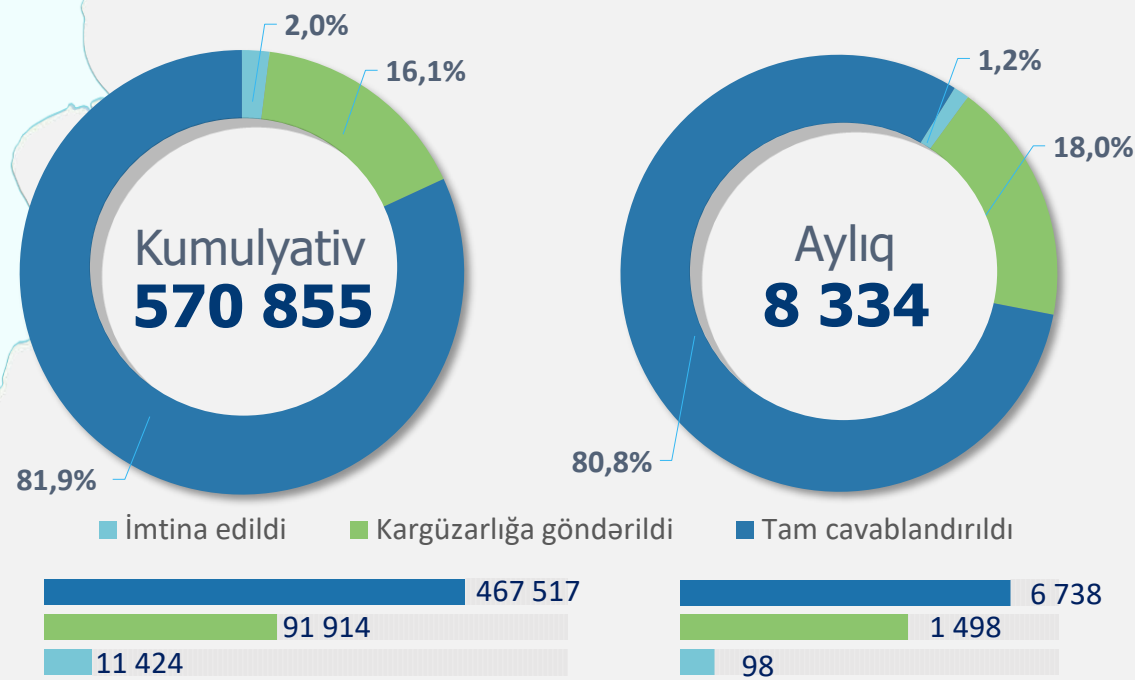
Kumulyativ məlumatlar - 1 sayılı Bakı DOST Mərkəzinin fəaliyyətə başladığı gündən (09.05.2019) cari icmalın son tarixinə olan dövrü əhatə edir



Xidmətlərin istiqamətləri üzrə statistikasi



Müraciətlərin cavablandırılması



Kumulyativ dövr üzrə:

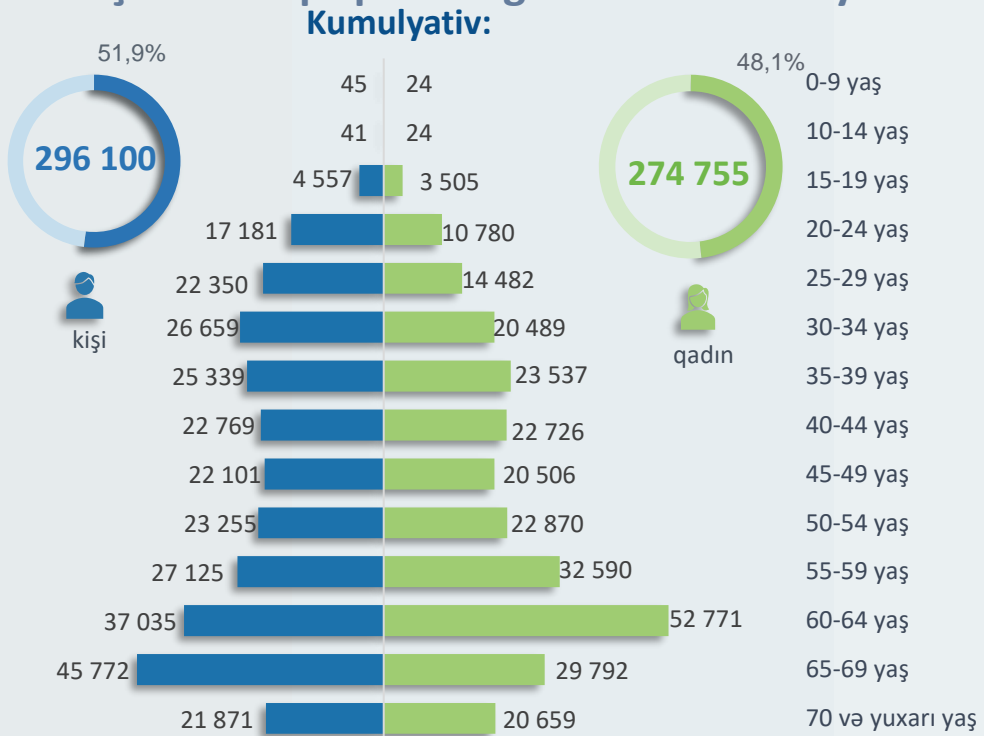
97,7 %

Vətəndaş məmnunluğunun monitorinqi:

Ay üzrə:

98,1 %

Yaş və cins qruplarına görə müraciət sayı

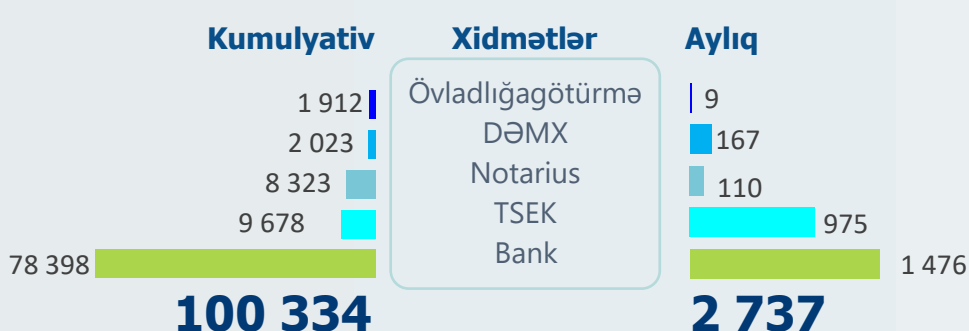


Kumulyativ statistik göstəricilər:

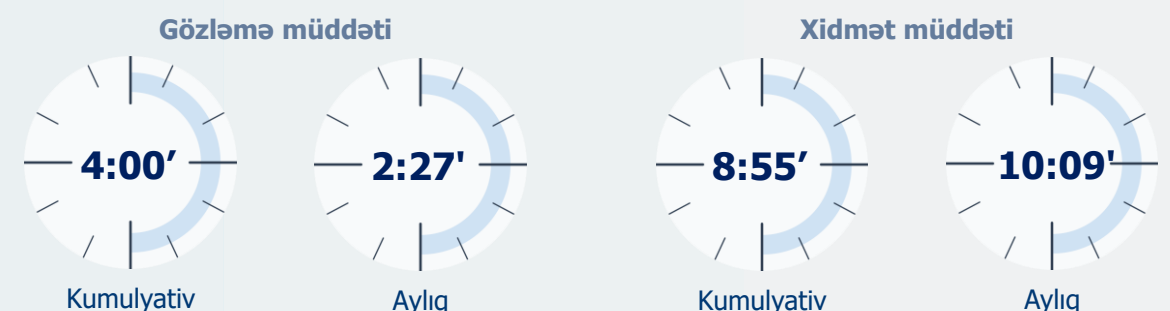
- Müraciət edənlərin orta yaşı **50**
- Ən çox müraciət edən yaş qrupu **60-69**
- Ən çox müraciət edənlərin yaşı **65**
- Xidmət göstərilmiş ən yaşlı vətəndaşın (kişi cinsi **99**, qadın cinsi üzrə **98**) **99** yaşı var
- Xidmət göstərilmiş ən gənc vətəndaşın **1** yaşı (valideyn ilə birlikdə) olmuşdur

Kumulyativ dövr ərzində **309 916** vətəndaş məmnunluq sorğusuna cəlb edilmişdir. Rerezentativlik **46,9%** təşkil edir.Ay ərzində **6 251** vətəndaş məmnunluq sorğusuna cəlb edilmişdir. Rerezentativlik **61,9%** təşkil edir.

TSEK, DƏMX, övladlığagötürmə və funksional yardımçı xidmətlər üzrə statistika



Vətəndaşların növbədə gözləmə və xidmət müddəti üzrə orta göstəricilər



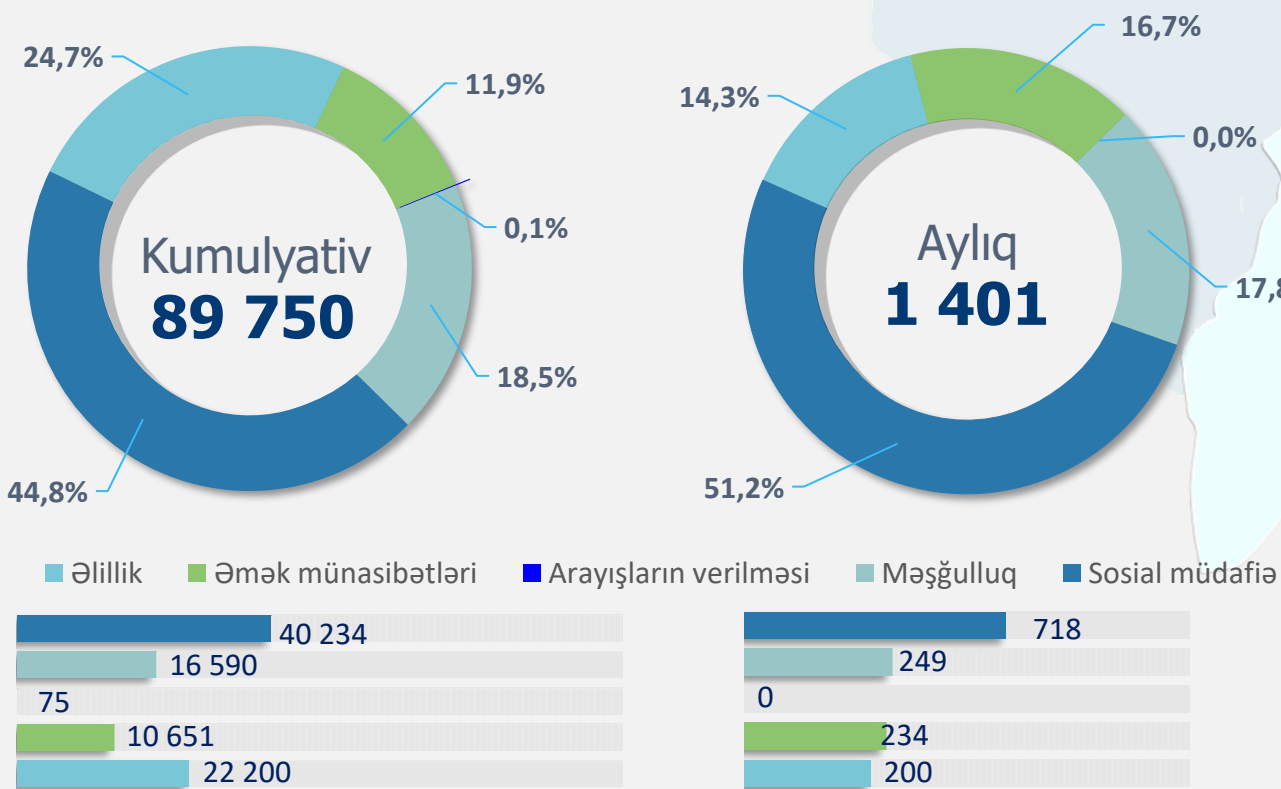
Statistik icmal AYLIQ

01.10.24 – 31.10.24

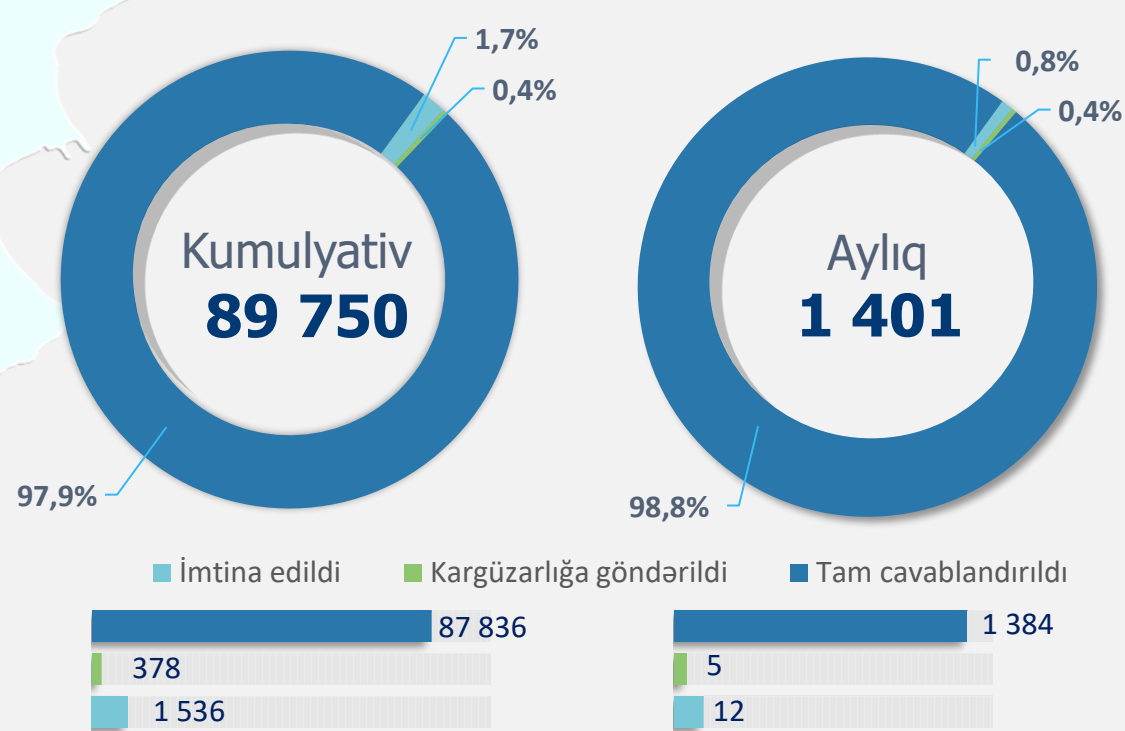
Kumulyativ məlumatlar - Nazirlik üzrə qəbul şöbəsinin fəaliyyətə başladığı gündən (01.03.2021) cari icmalın son tarixinə olan dövrü əhatə edir



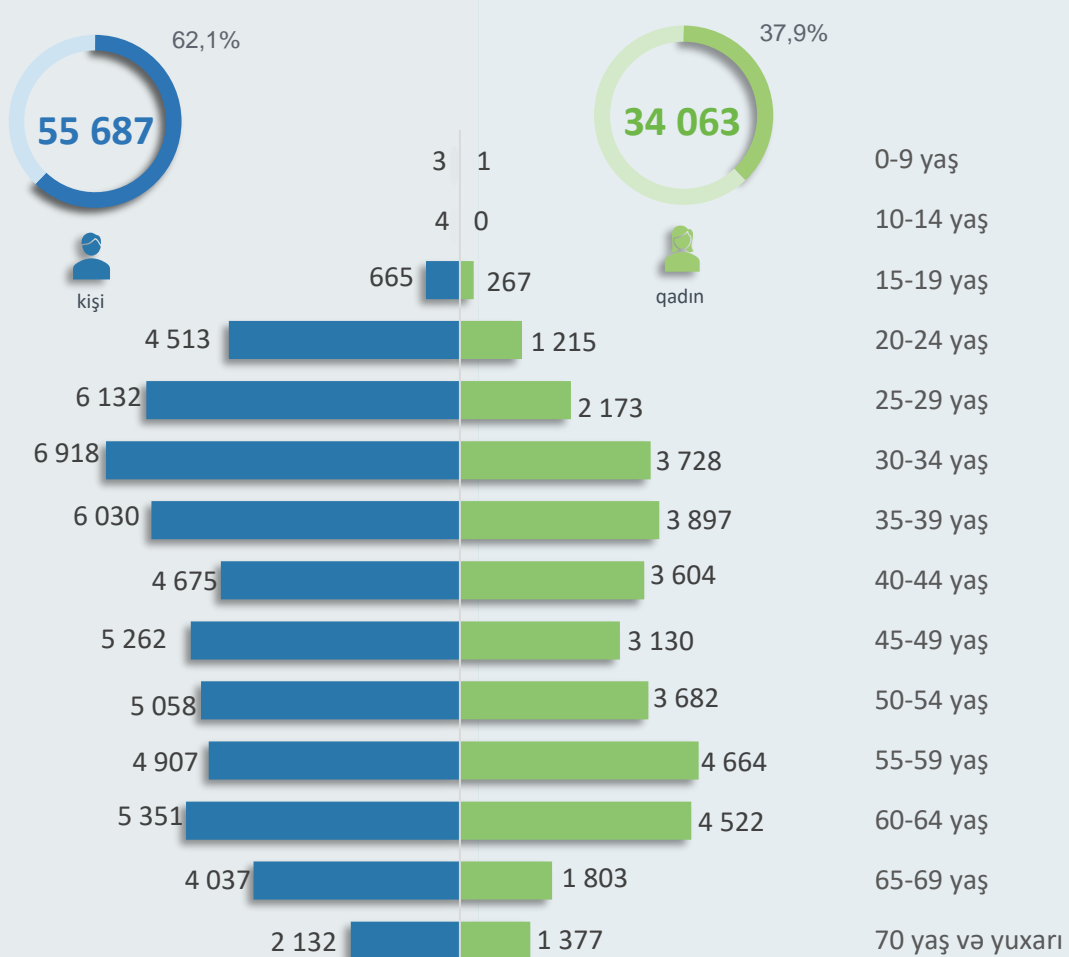
Xidmətlərin istiqamətləri üzrə statistikasi



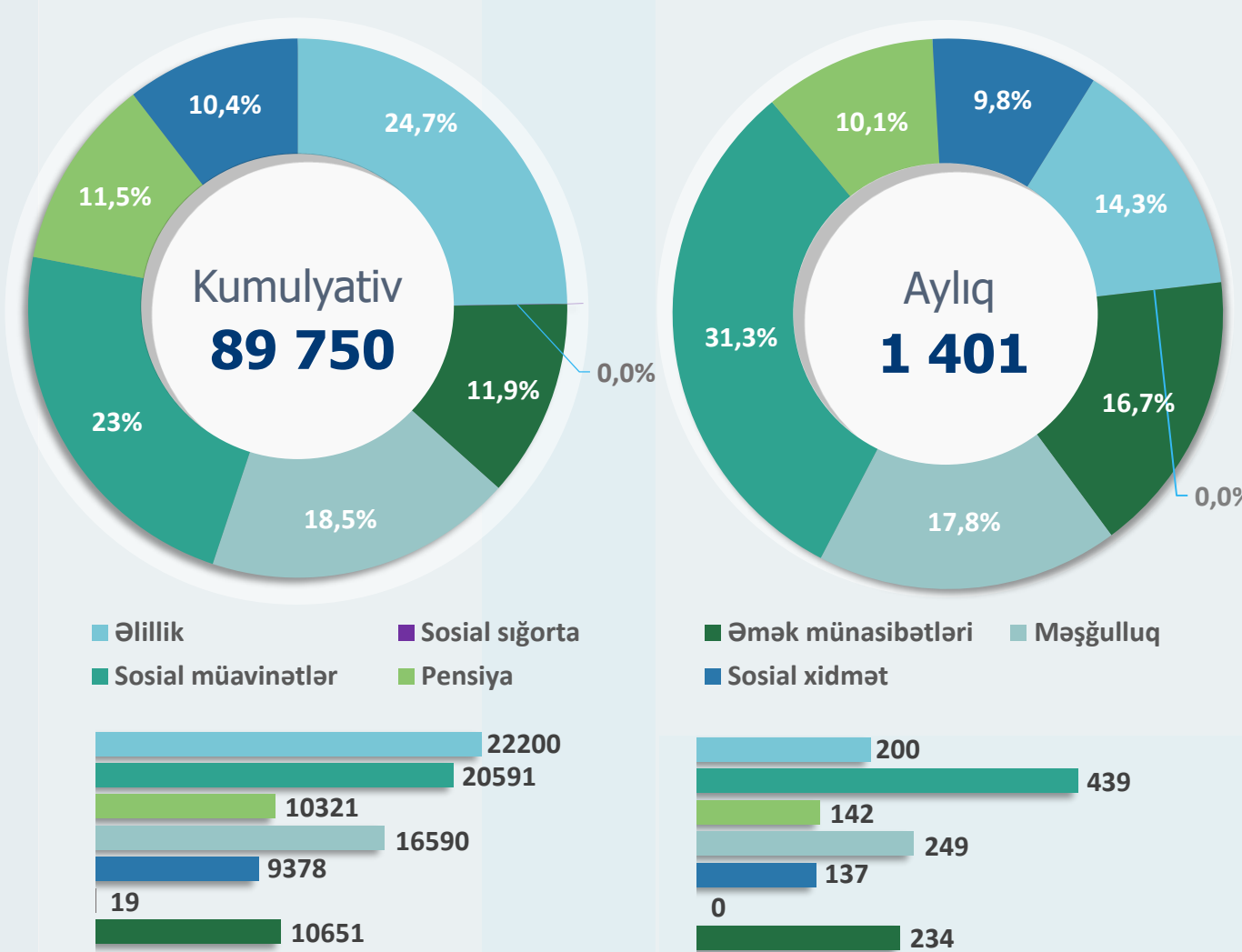
Müraciətlərin cavablandırılması



Yaş və cins qruplarına görə müraciət sayı Kumulyativ:



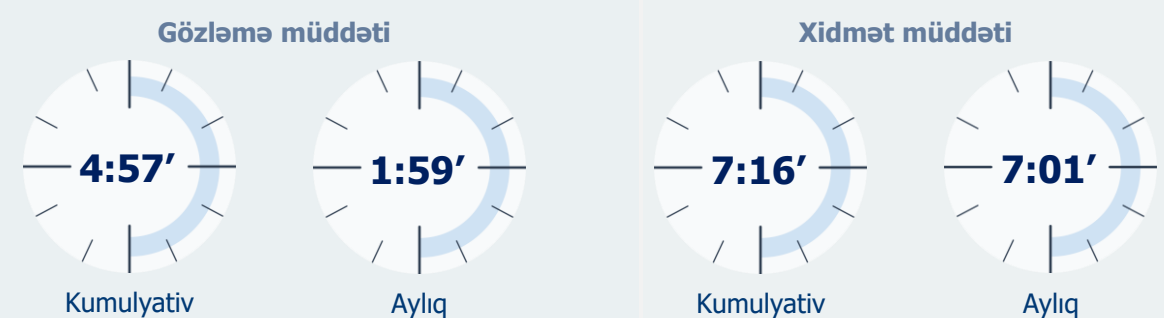
Müraciətlərin istiqamət üzrə statistik göstəriciləri



Ümumi kumulyativ statistik göstəricilər:

- Müraciət edənlərin orta yaşı **46**
- Ən çox müraciət edən yaş qrupu **55-64**.
- Ən çox müraciət edənlərin yaşı **64**.
- Xidmət göstərilmiş ən yaşlı vətəndaşın (kişi cinsi **99**, qadın cinsi üzrə **99**) **99** yaşı var.
- Xidmət göstərilmiş ən gənc vətəndaşın **2** yaşı (valideyn ilə birlikdə) olmuşdur.

Vətəndaşların növbədə gözləmə və xidmət müddəti üzrə orta göstəricilər



Statistik icmal AYLIQ

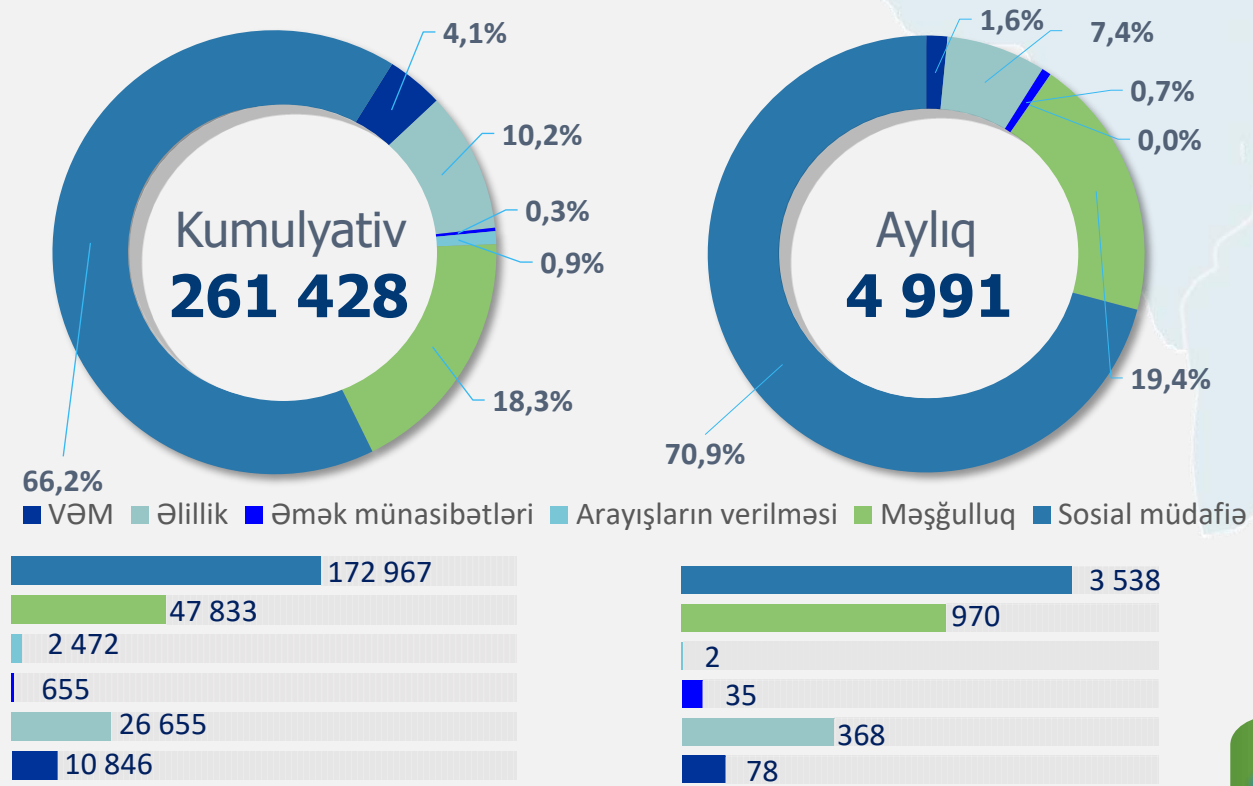
01.10.24 – 31.10.24

İNOXƏRİTƏ

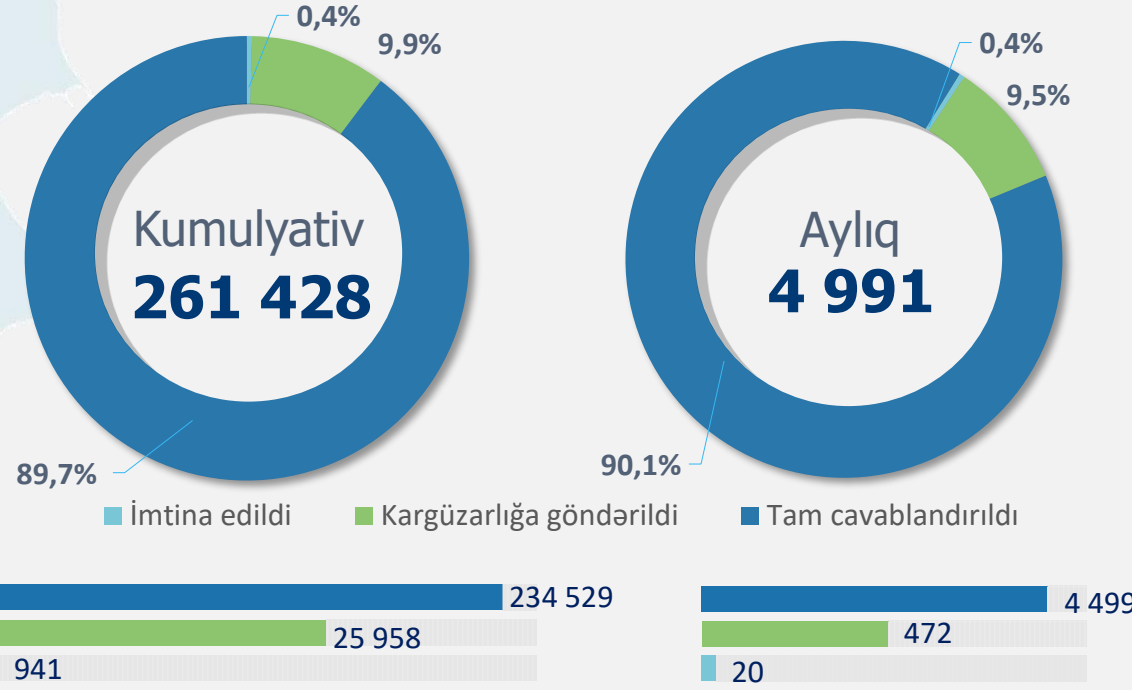
Kumulyativ məlumatlar - 2 sayılı Bakı DOST Mərkəzinin fəaliyyətə başladığı gündən (24.12.2019) cari icmalın son tarixinə olan dövrü əhatə edir



Xidmətlərin istiqamətləri üzrə statistikasi



Müraciətlərin cavablandırılması



Yaş və cins qruplarına görə müraciət sayı



Kumulyativ statistik göstəricilər:

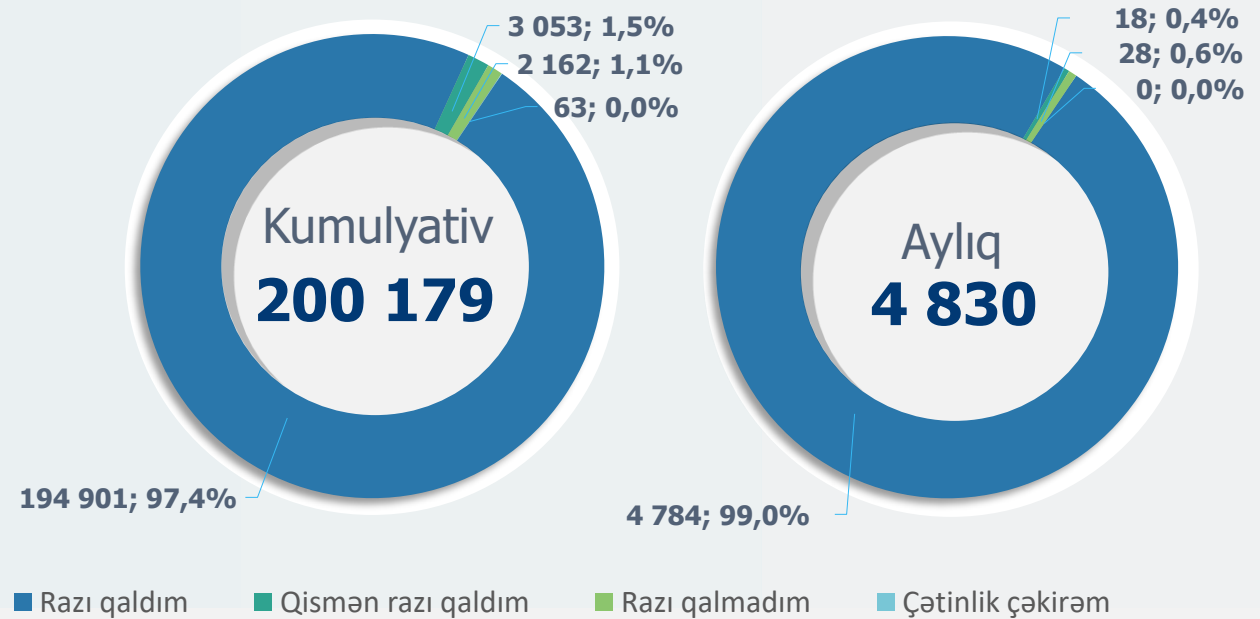
- Müraciət edənlərin orta yaşı **46**
- Ən çox müraciət edən yaş qrupu **60-69**
- Ən çox müraciət edənlərin yaşı **65**
- Xidmət göstərilmiş ən yaşlı vətəndaşın (kişi cinsi **97**, qadın cinsi üzrə **95**) **97** yaşı var
- Xidmət göstərilmiş ən gənc vətəndaşın **3** yaşı (valideyn ilə birlikdə) olmuşdur

Kumulyativ dövr üzrə:

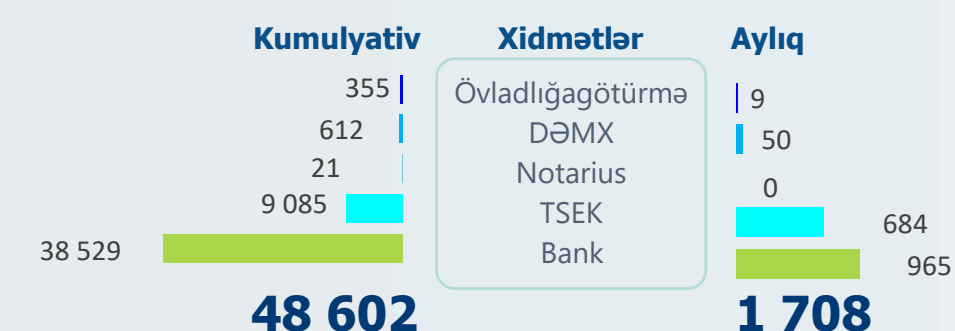
98,9 %

Vətəndaş məmnunluğunun monitorinqi:

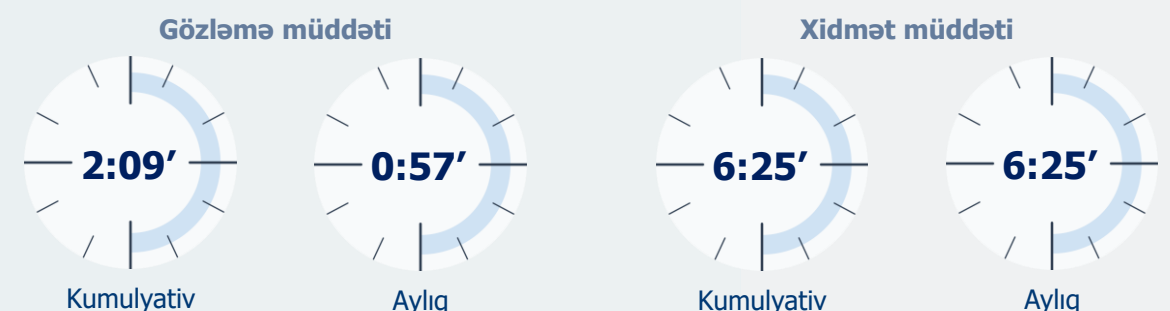
Ay üzrə:

98,4 %Kumulyativ dövr ərzində **200 179** vətəndaş məmnunluq sorğusuna cəlb edilmişdir. Rezentativlik **66,5%** təşkil edir.Ay ərzində **4 830** vətəndaş məmnunluq sorğusuna cəlb edilmişdir. Rezentativlik **80,3%** təşkil edir.

TSEK, DƏMX, övladlığötürmə və funksional yardımçı xidmətlər üzrə statistika



Vətəndaşların növbədə gözləmə və xidmət müddəti üzrə orta göstəricilər



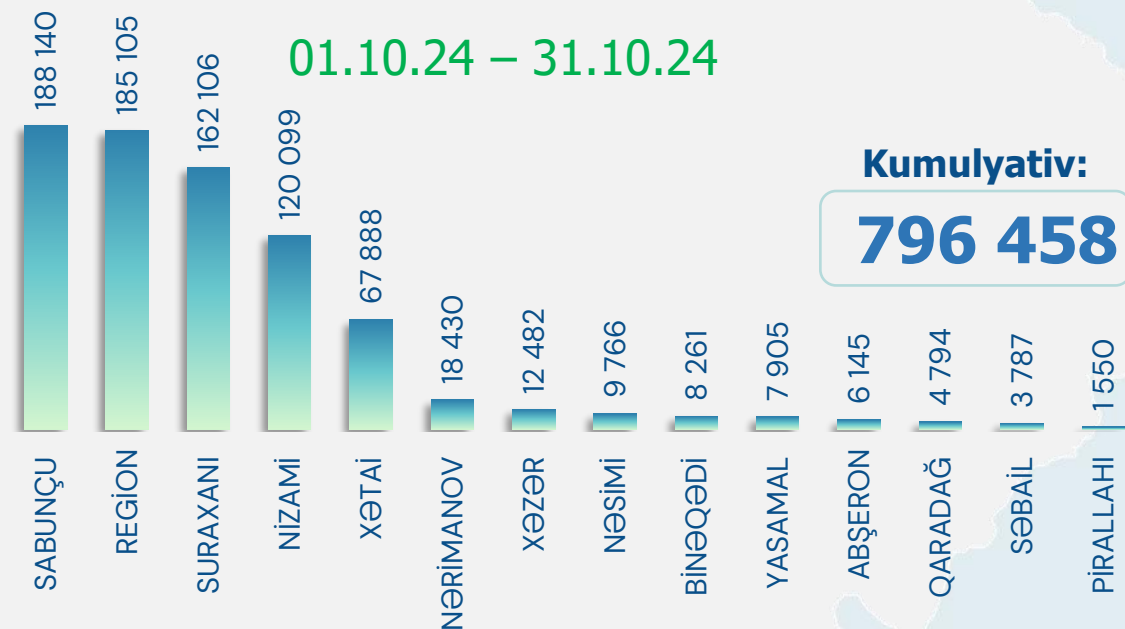
Statistik icmal

AYLIQ

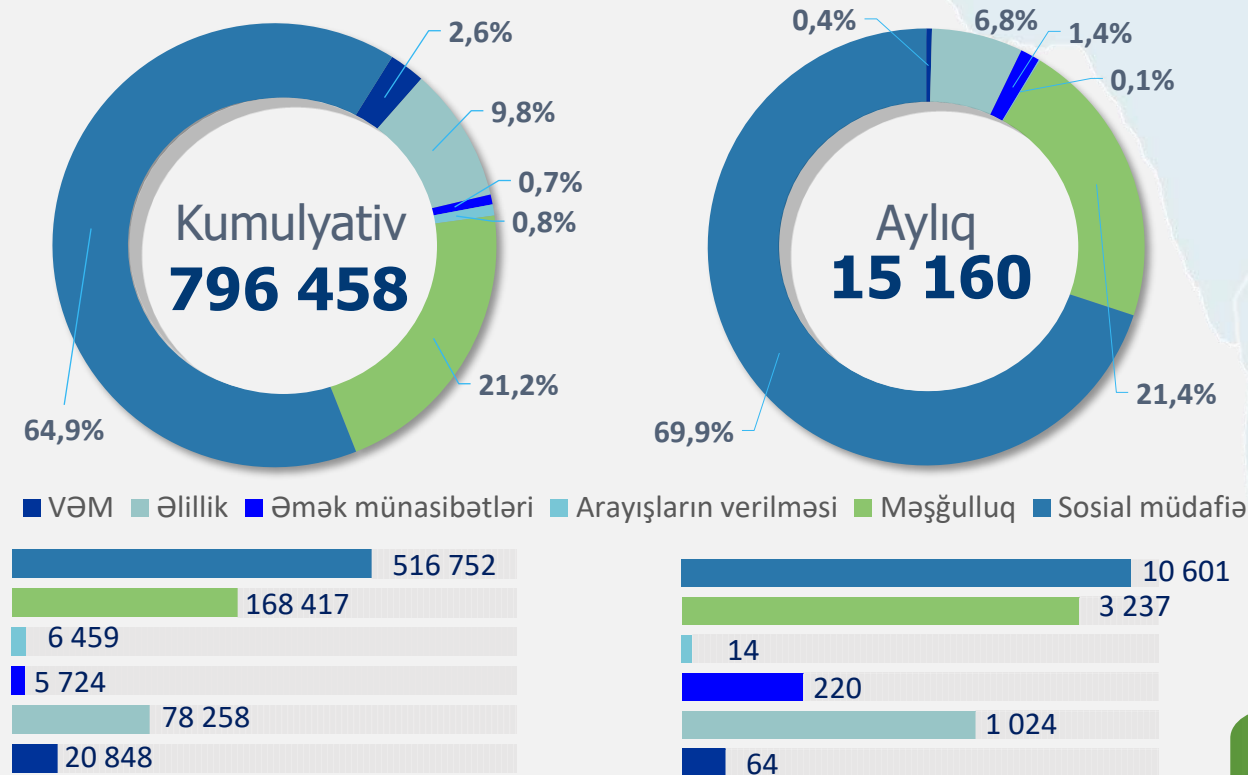
01.10.24 – 31.10.24

İNFÖXƏRİTƏ

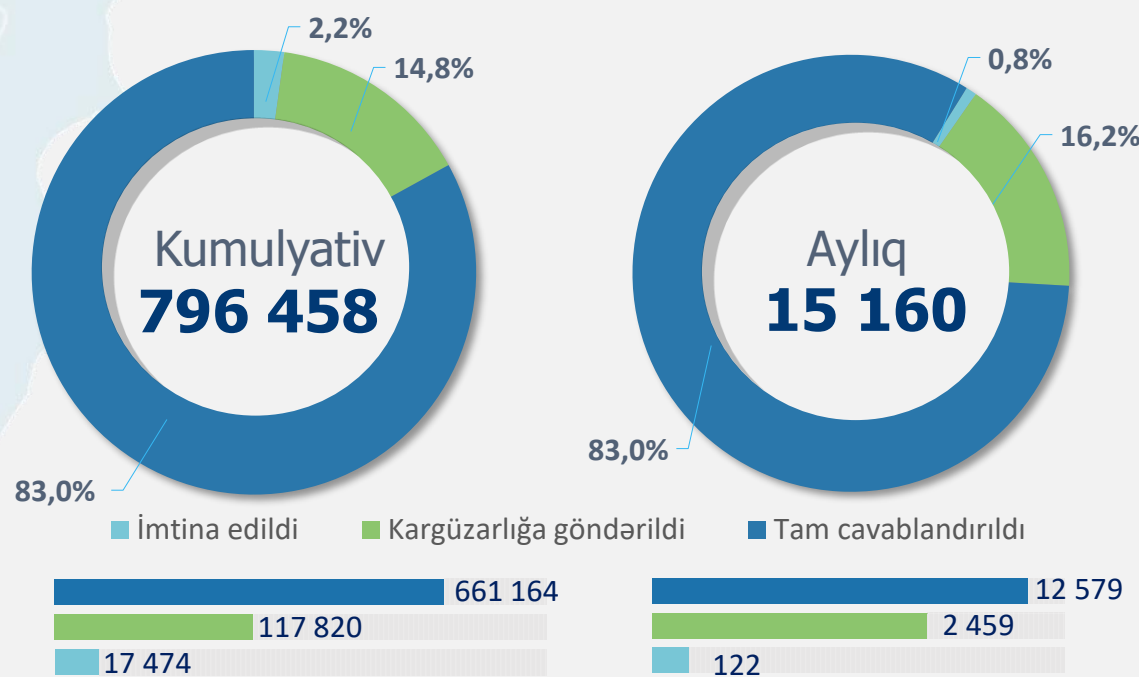
Kumulyativ məlumatlar - 3 sayılı Bakı DOST Mərkəzinin fəaliyyətə başladığı gündən (19.05.2020) cari icmalın son tarixinə olan dövrü əhatə edir



Xidmətlərin istiqamətləri üzrə statistikasi

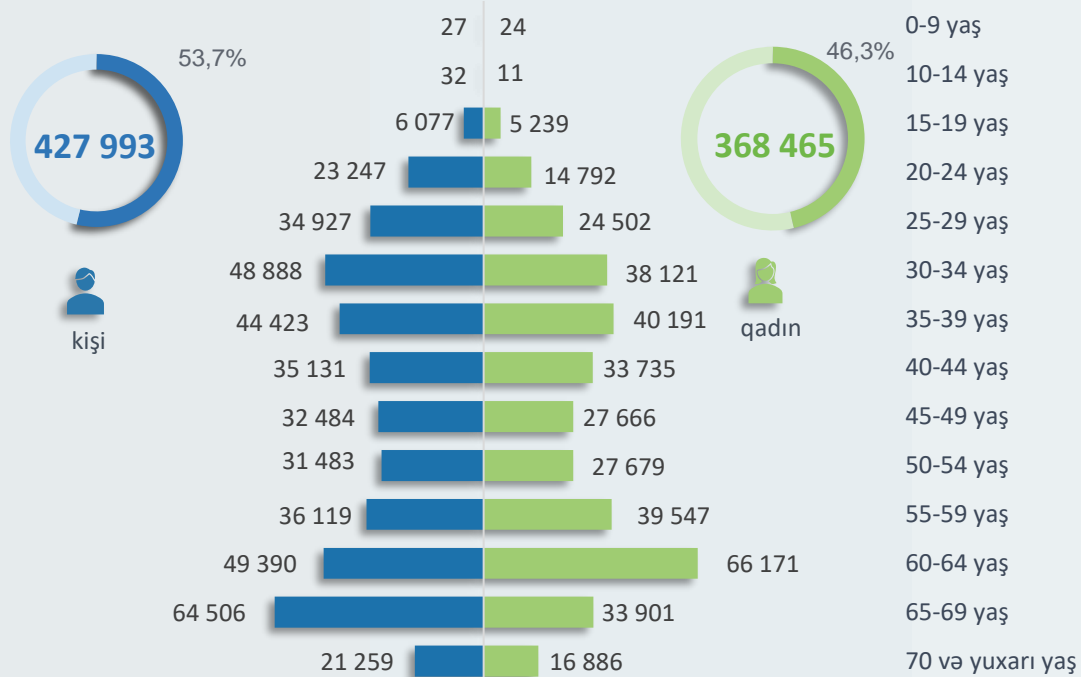


Müraciətlərin cavablandırılması



Yaş və cins qruplarına görə müraciət sayı

Kumulyativ:



Kumulyativ statistik göstəricilər:

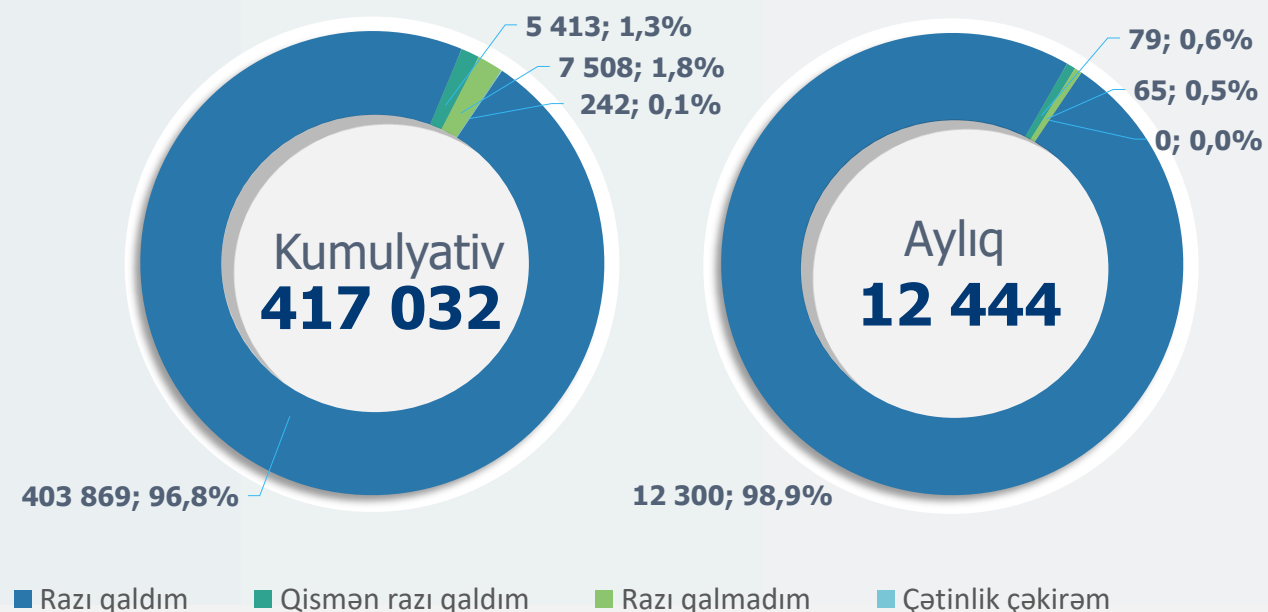
- Müraciət edənlərin orta yaşı **48**
- Ən çox müraciət edən yaş qrupu **60-69**
- Ən çox müraciət edənlərin yaşı **65**
- Xidmət göstərilmiş ən yaşlı vətəndaşın (kişi cinsi **99**, qadın cinsi üzrə **104**) **104** yaşı var
- Xidmət göstərilmiş ən gənc vətəndaşın **1** yaşı (valideyn ilə birlikdə) olmuşdur

Kumulyativ dövr üzrə:

98,1 %

Vətəndaş məmnunluğunun monitorinqi:

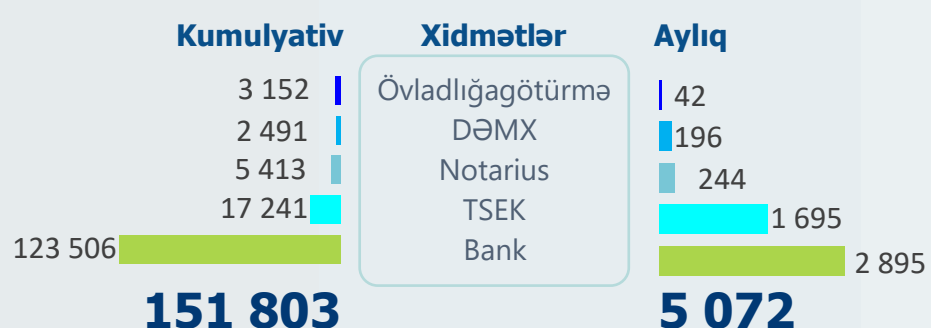
Ay üzrə:

98,4 %

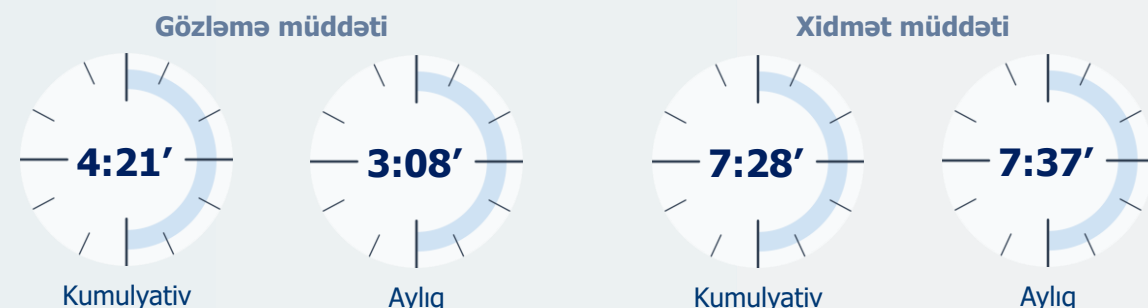
Kumulyativ dövr ərzində **417 032** vətəndaş məmnunluq sorğusuna cəlb edilmişdir. Rerezentativlik **44,8%** təşkil edir.

Ay ərzində **12 444** vətəndaş məmnunluq sorğusuna cəlb edilmişdir. Rerezentativlik **67,1%** təşkil edir.

TSEK, DƏMX, övladlığagötürmə və funksional yardımçı xidmətlər üzrə statistika



Vətəndaşların növbədə gözləmə və xidmət müddəti üzrə orta göstəricilər



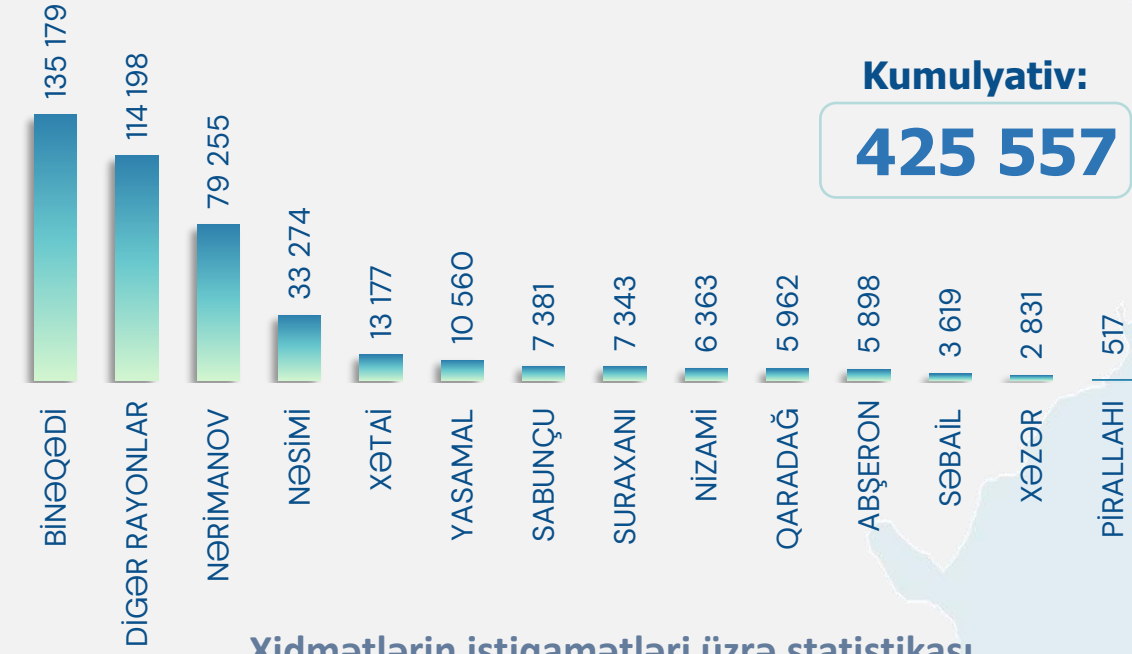
Statistik icmal

AYLIQ

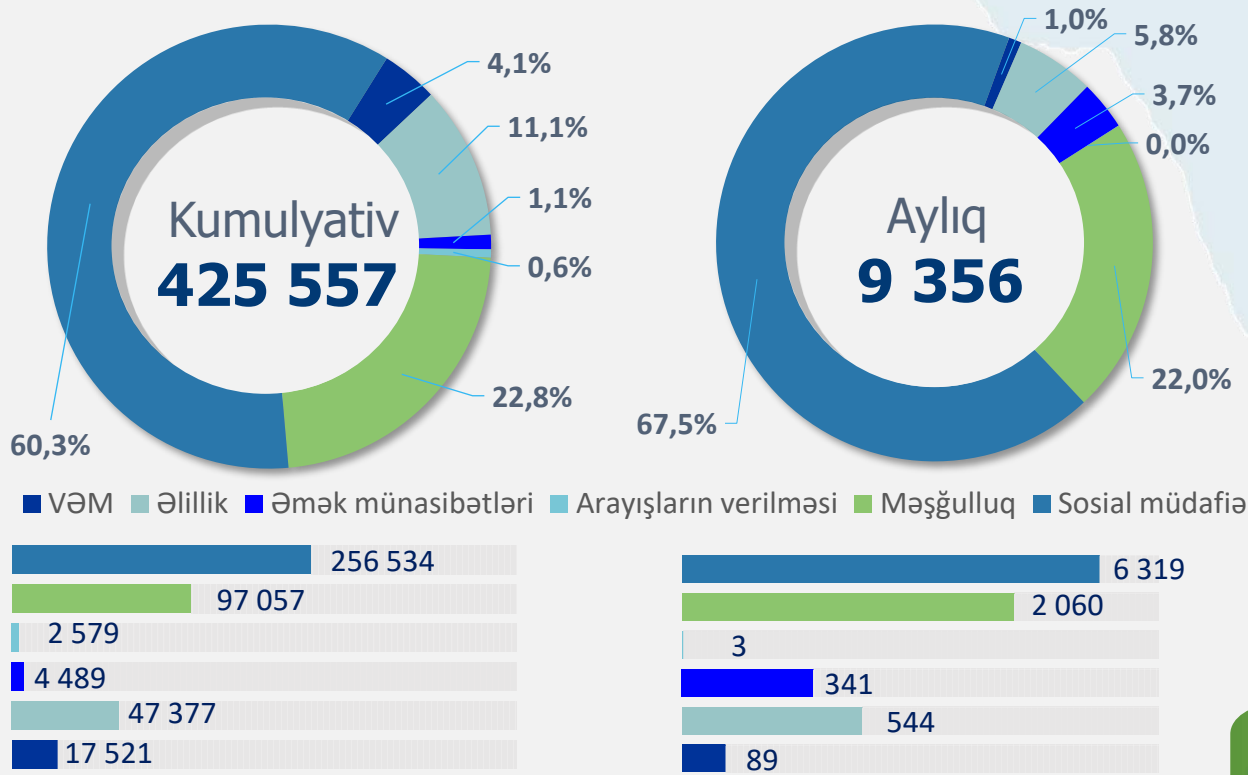
01.10.24 – 31.10.24

İNFÖXƏRİTƏ

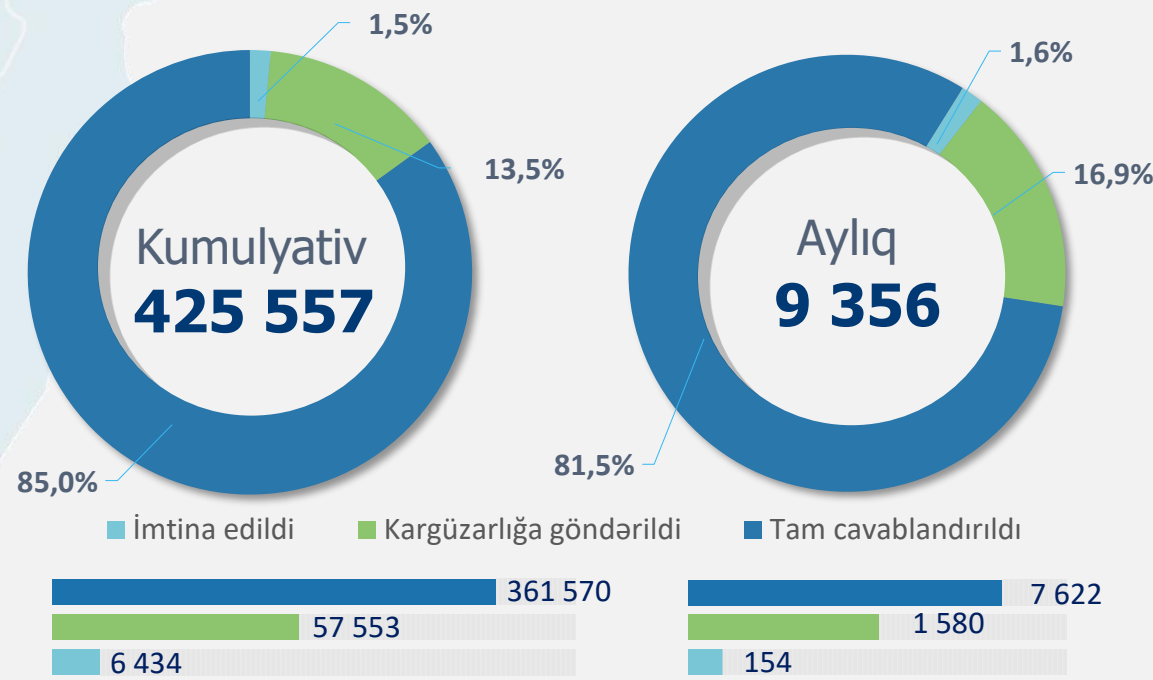
Kumulyativ məlumatlar - 4 sayılı Bakı DOST Mərkəzinin fəaliyyətə başladığı gündən (08.04.2021) cari icmalın son tarixinə olan dövrü əhatə edir



Xidmətlərin istiqamətləri üzrə statistikasi

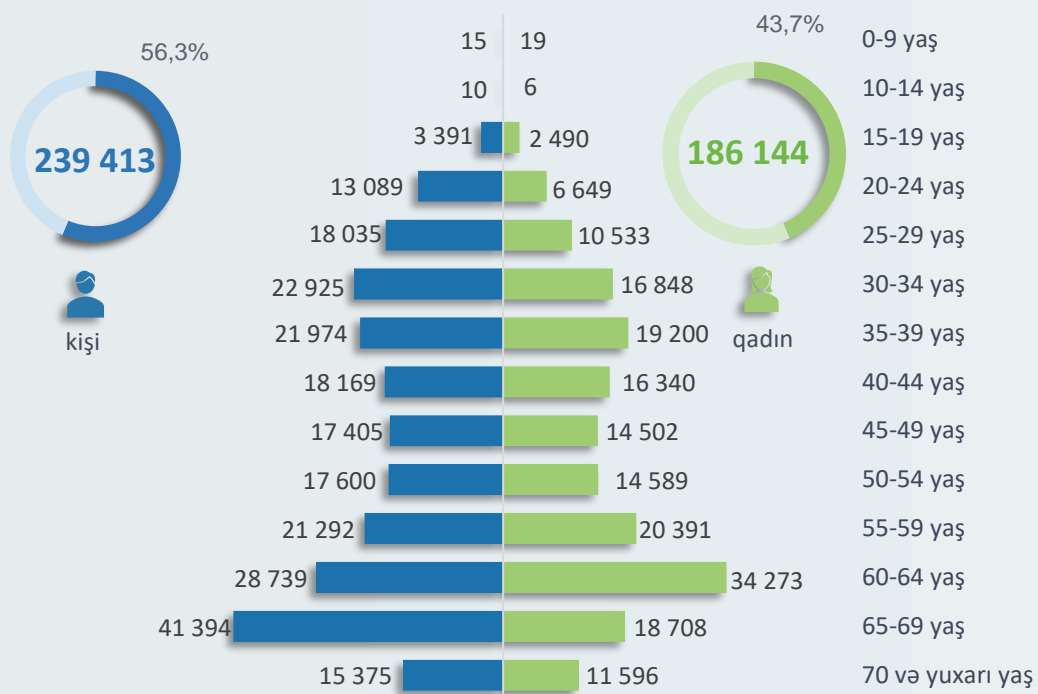


Müraciətlərin cavablandırılması



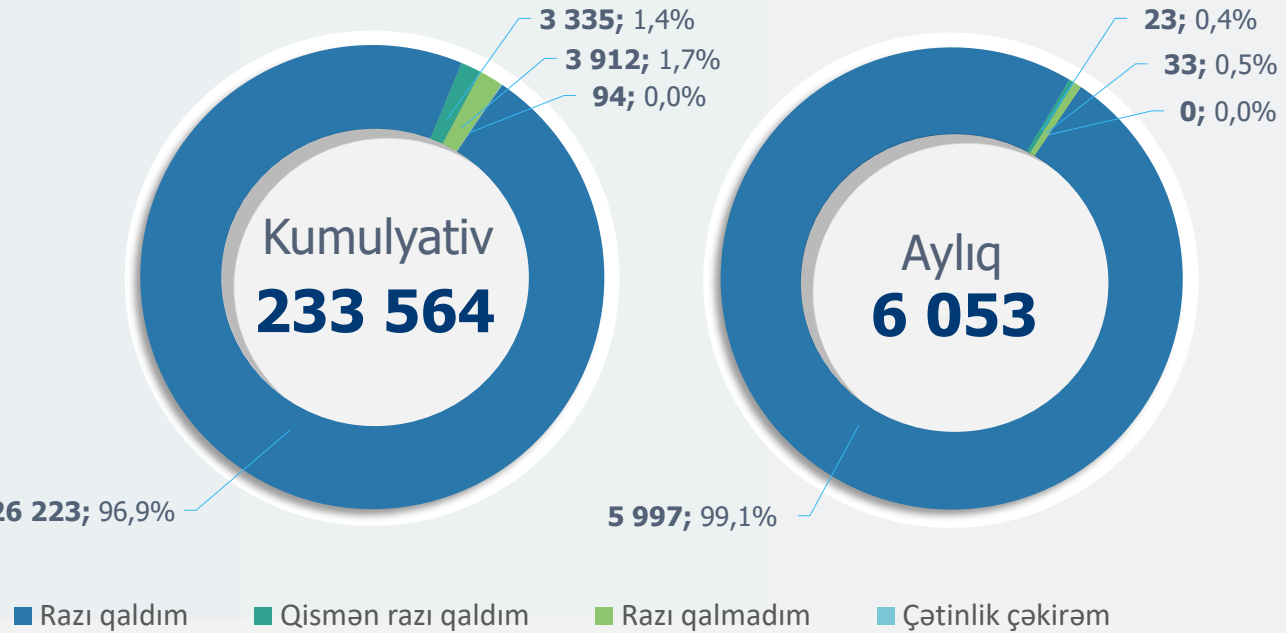
Yaş və cins qruplarına görə müraciət sayı

Kumulyativ:



Kumulyativ statistik göstəricilər:

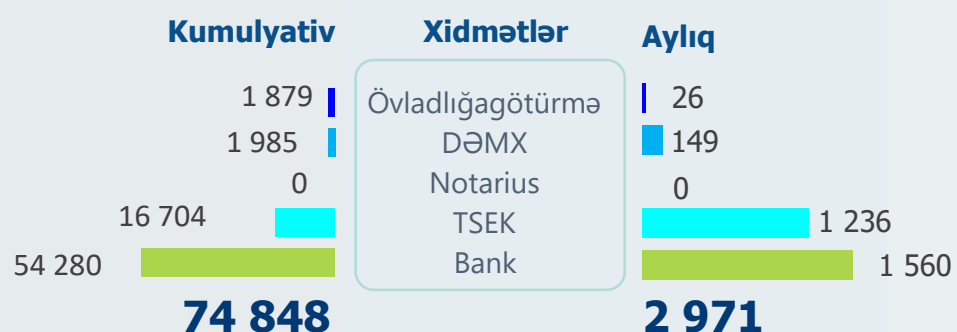
- Müraciət edənlərin orta yaşı **49**
- Ən çox müraciət edən yaş qrupu **60-69**
- Ən çox müraciət edənlərin yaşı **65**
- Xidmət göstərilmiş ən yaşlı vətəndaşın (kişi cinsi **98**, qadın cinsi üzrə **104**) **104** yaşı var
- Xidmət göstərilmiş ən gənc vətəndaşın **1** yaşı (valideyn ilə birlikdə) olmuşdur



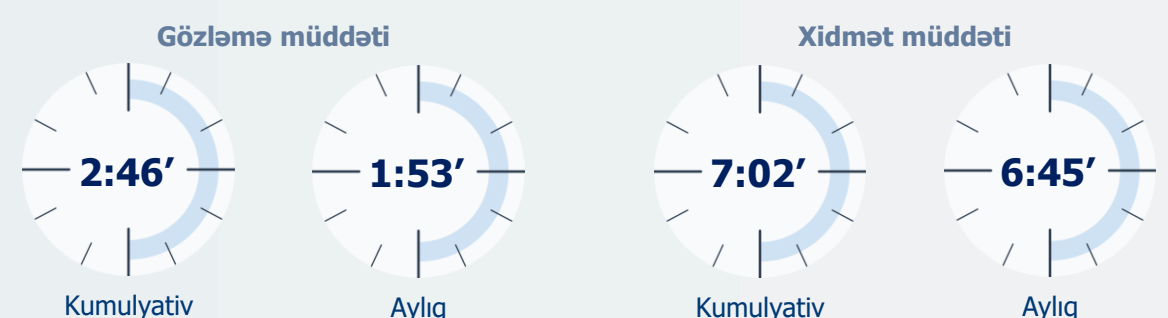
Kumulyativ dövr ərzində **233 564** vətəndaş məmnunluq sorğusuna cəlb edilmişdir. Rezentativlik **48,3%** təşkil edir.

Ay ərzində **6 053** vətəndaş məmnunluq sorğusuna cəlb edilmişdir. Rezentativlik **54,6%** təşkil edir.

TSEK, DƏMX, övladlığagötürmə və funksional yardımçı xidmətlər üzrə statistika



Vətəndaşların növbədə gözləmə və xidmət müddəti üzrə orta göstəricilər

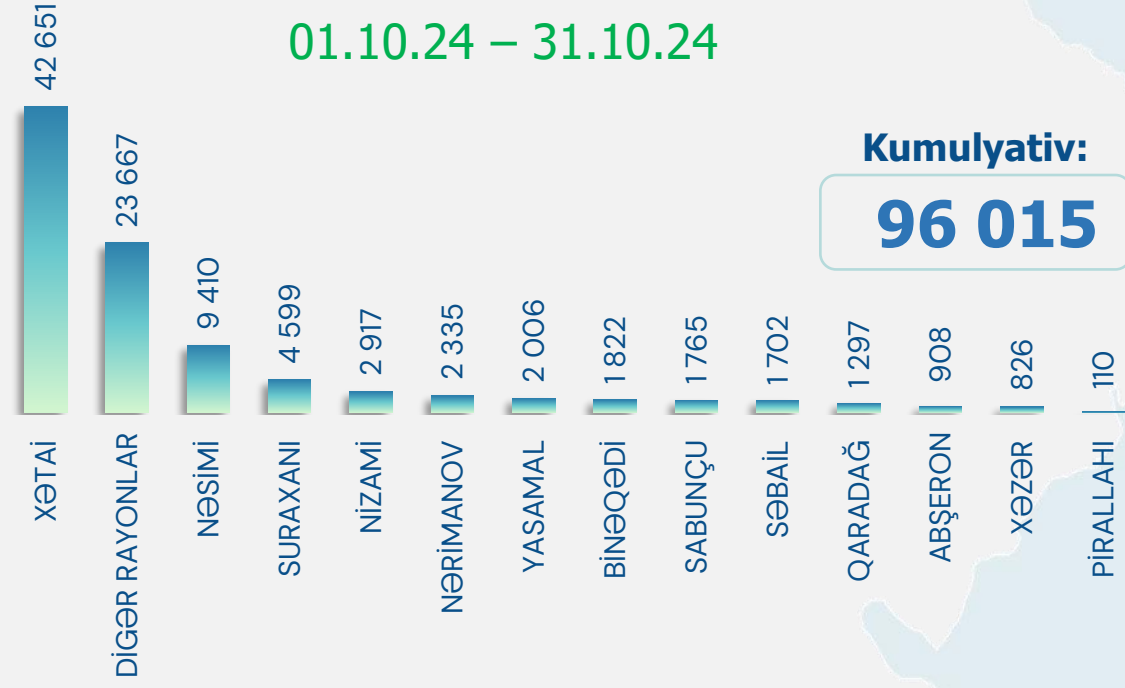


Statistik icmal AYLIQ

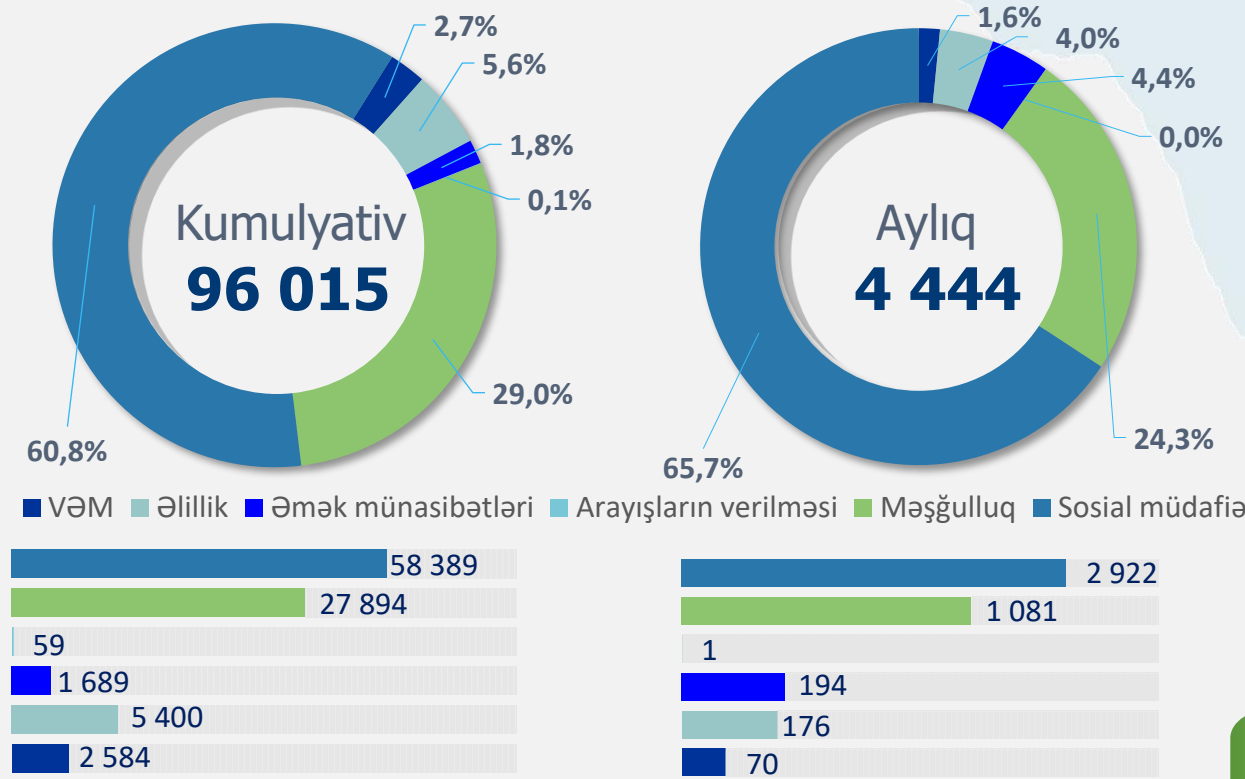
01.10.24 – 31.10.24

İNFÖXƏRİTƏ

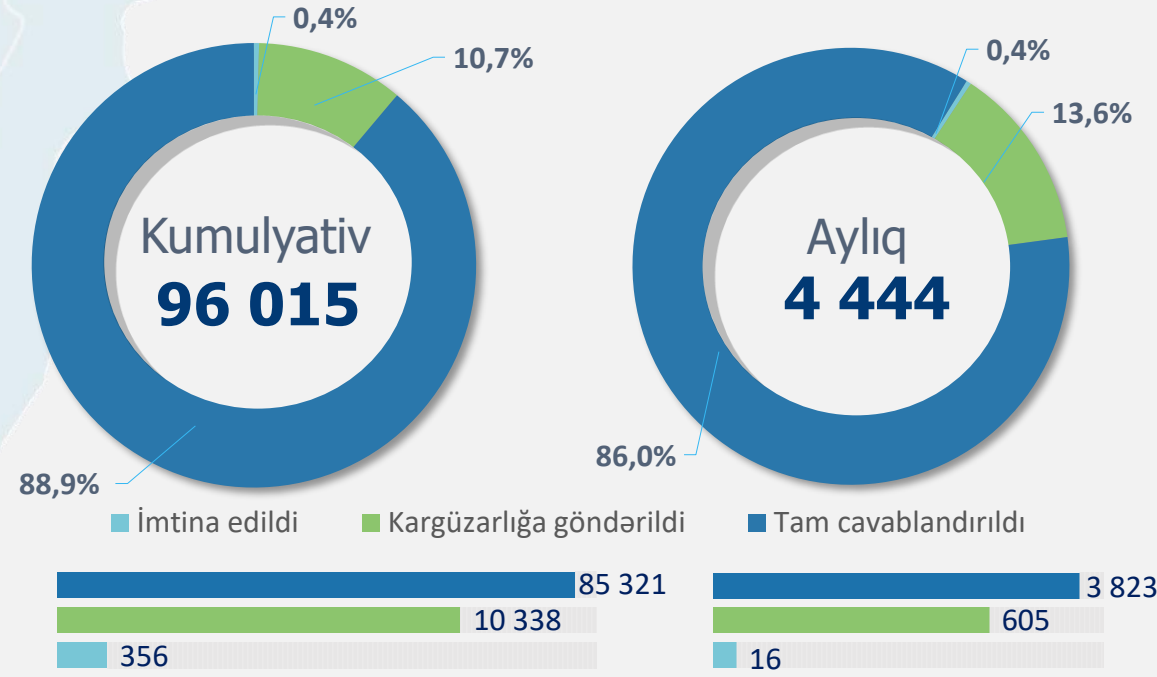
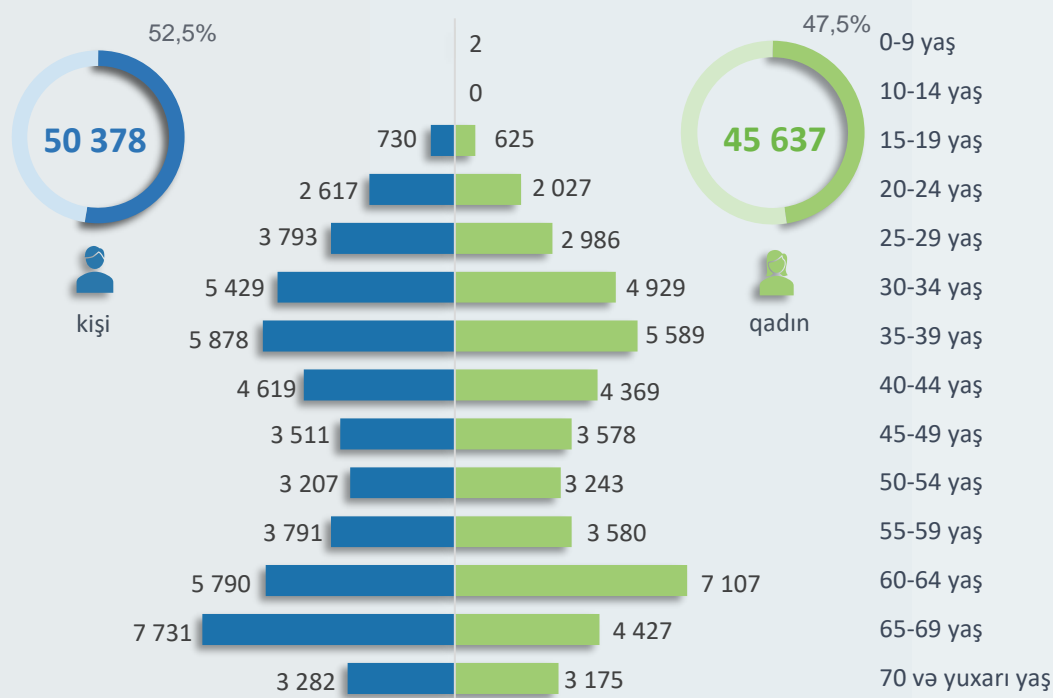
Kumulyativ məlumatlar - 5 sayılı Bakı DOST Mərkəzinin fəaliyyətə başladığı gündən (05.01.2023) cari icmalın son tarixinə olan dövrü əhatə edir



Xidmətlərin istiqamətləri üzrə statistikasi

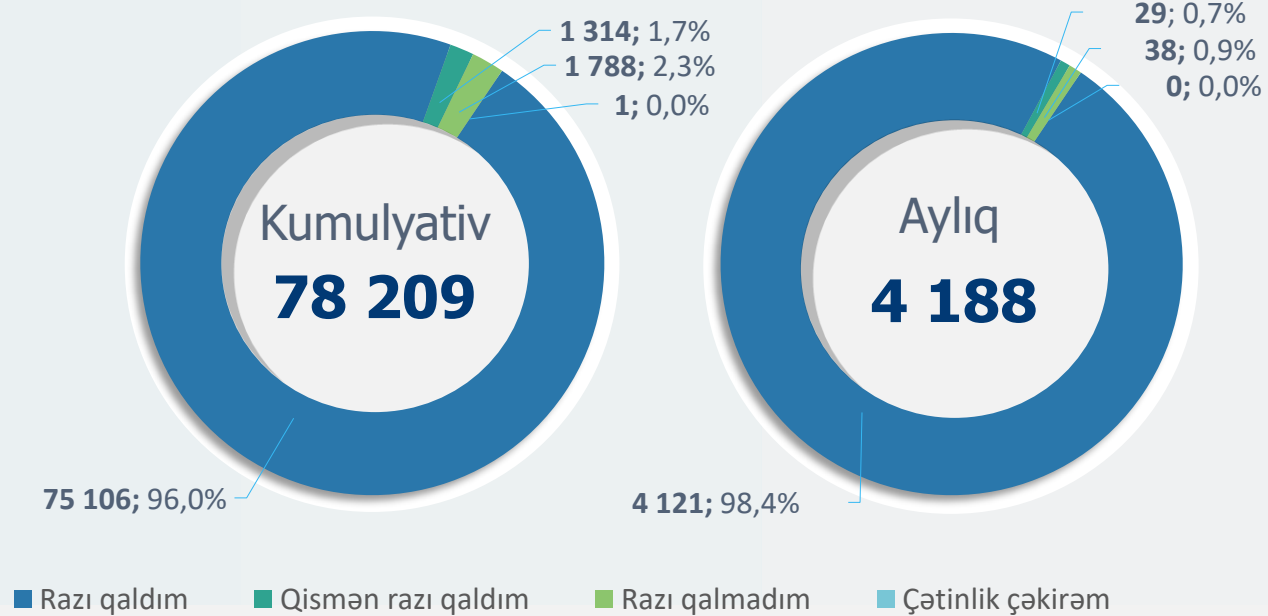


Müraciətlərin cavablandırılması

Yaş və cins qruplarına görə müraciət sayı
Kumulyativ:

Kumulyativ statistik göstəricilər:

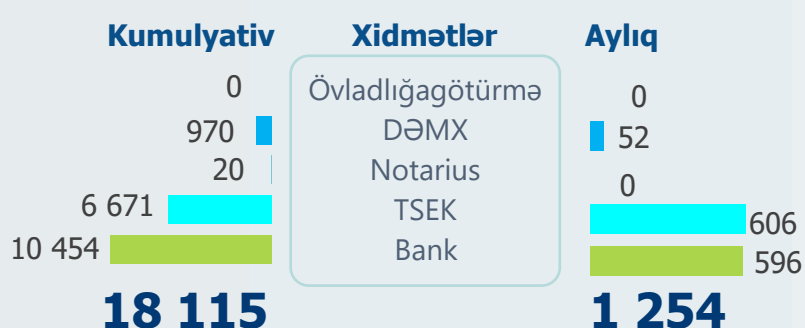
- Müraciət edənlərin orta yaşı **48**
- Ən çox müraciət edən yaş qrupu **60-69**
- Ən çox müraciət edənlərin yaşı **65**
- Xidmət göstərilmiş ən yaşlı vətəndaşın (kişi cinsi **98**, qadın cinsi üzrə **102**) **102** yaşı var
- Xidmət göstərilmiş ən gənc vətəndaşın **2** yaşı (valideyn ilə birlikdə) olmuşdur



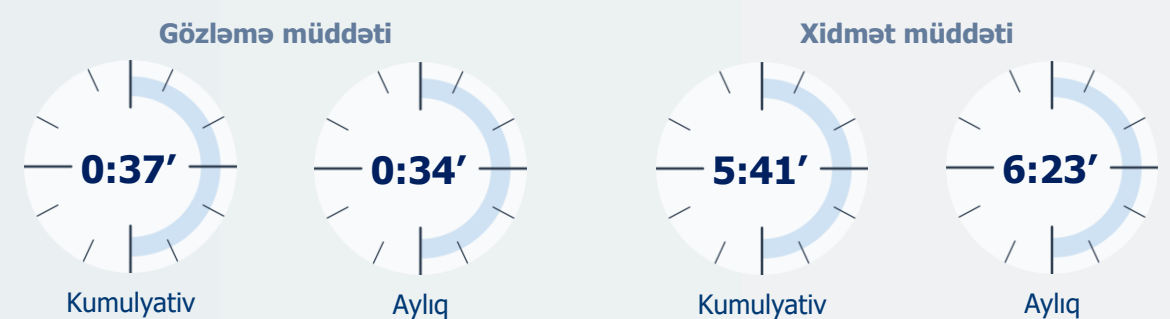
Kumulyativ dövr ərzində **78 209** vətəndaş məmnunluq sorğusuna cəlb edilmişdir. Rezentativlik **72,8%** təşkil edir.

Ay ərzində **4 188** vətəndaş məmnunluq sorğusuna cəlb edilmişdir. Rezentativlik **82,2%** təşkil edir.

TSEK, DƏMX, övladlığötürmə və funksional yardımçı xidmətlər üzrə statistika

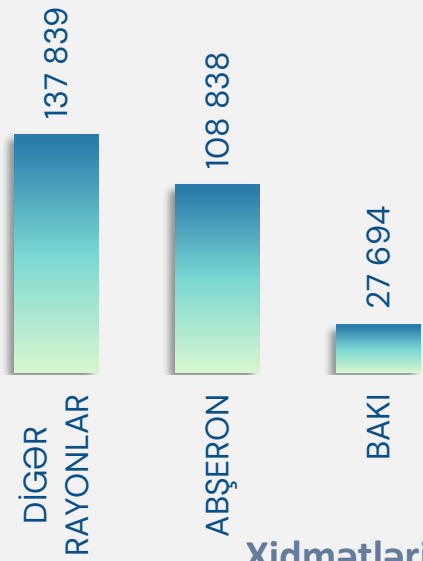


Vətəndaşların növbədə gözləmə və xidmət müddəti üzrə orta göstəricilər

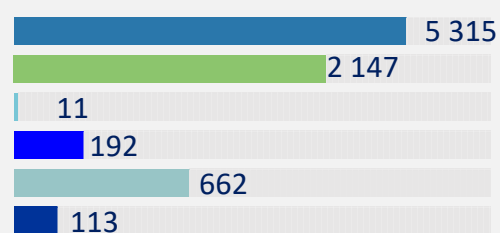
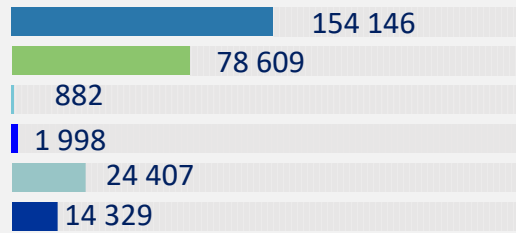
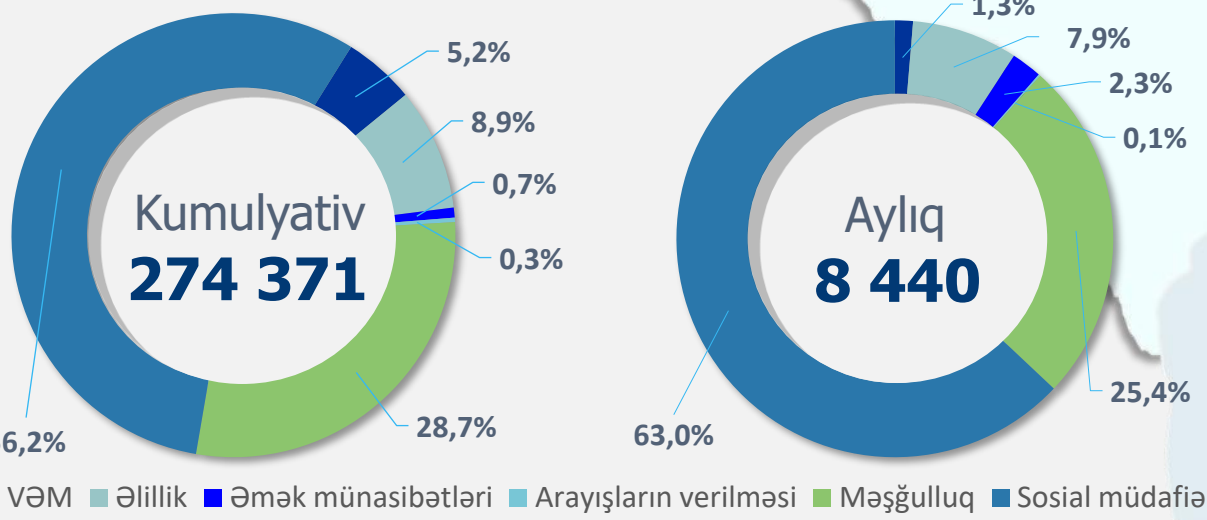


Kumulyativ:

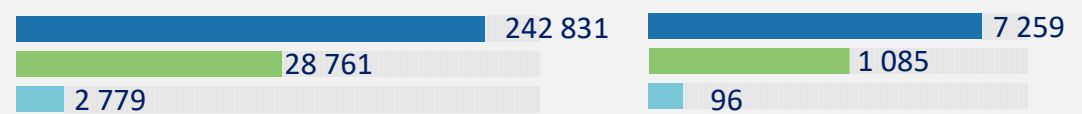
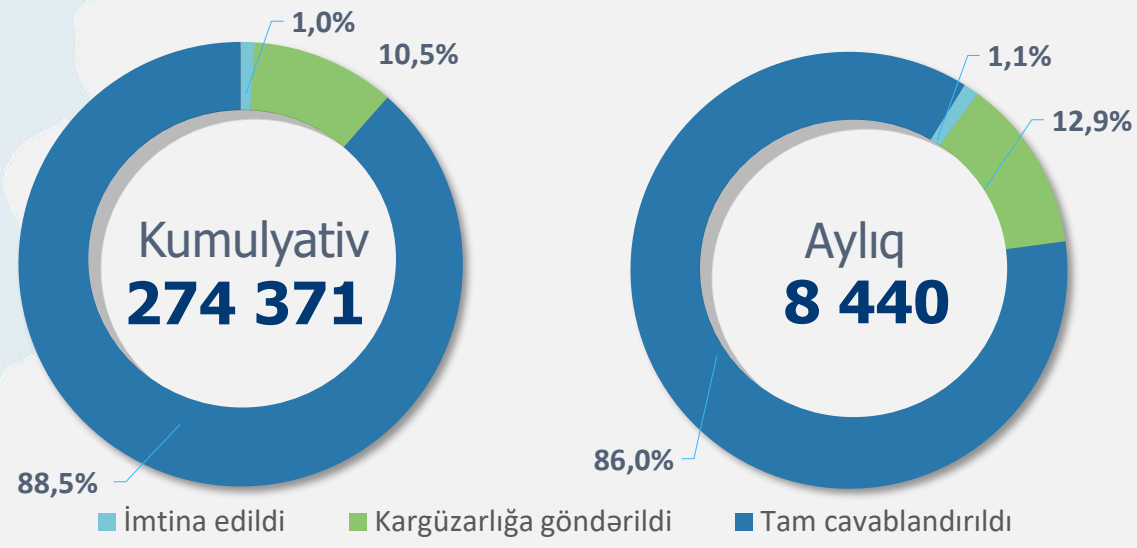
274 371



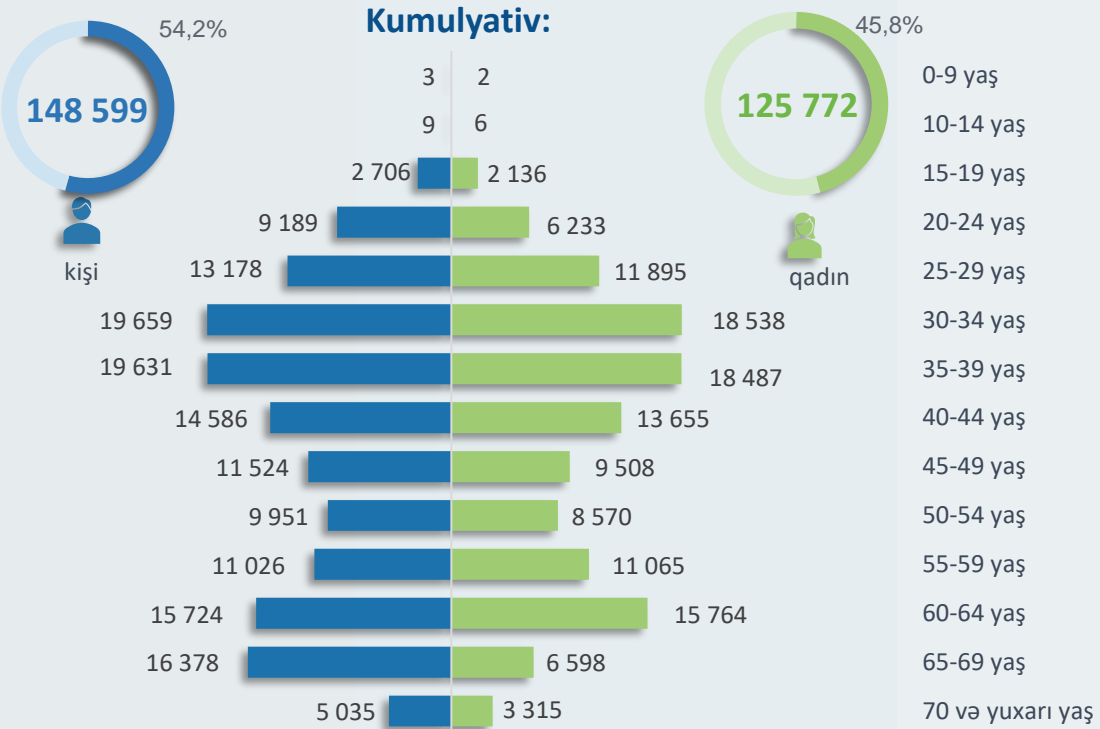
Xidmətlərin istiqamətləri üzrə statistikasi



Müraciətlərin cavablandırılması

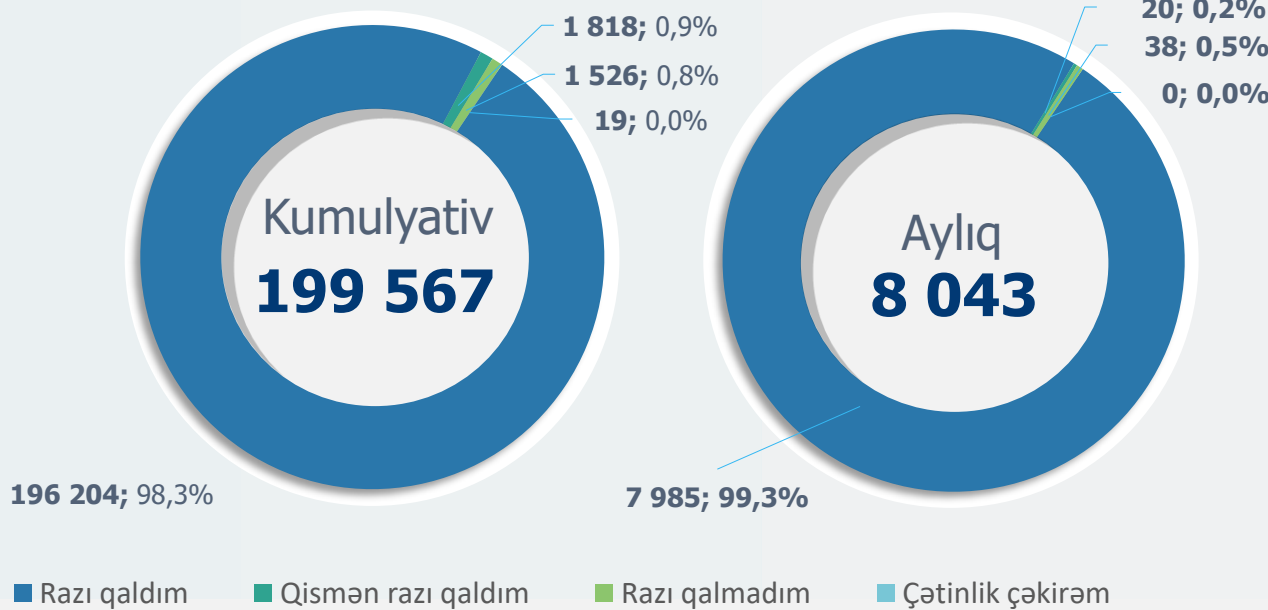


Yaş və cins qruplarına görə müraciət sayı



Kumulyativ statistik göstəricilər:

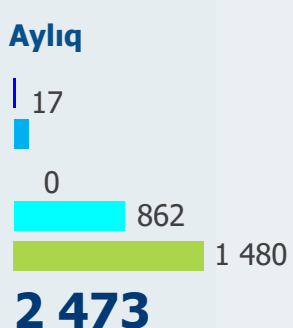
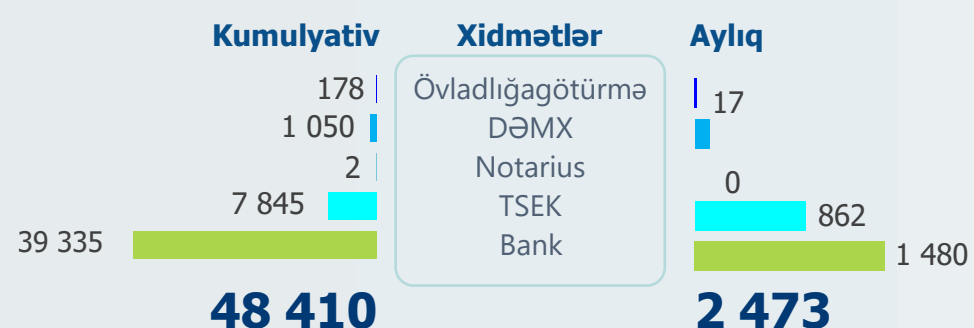
- Müraciət edənlərin orta yaşı **45**
- Ən çox müraciət edən yaş qrupu **30-39**
- Ən çox müraciət edənlərin yaşı **35**
- Xidmət göstərilmiş ən yaşlı vətəndaşın (kişi cinsi **108**, qadın cinsi üzrə **96**) **108** yaşı var
- Xidmət göstərilmiş ən gənc vətəndaşın **4** yaşı (valideyn ilə birlikdə) olmuşdur



Kumulyativ dövr ərzində **199 567** vətəndaş məmnunluq sorğusuna cəlb edilmişdir. Rerezentativlik **63,4%** təşkil edir.

Ay ərzində **8 043** vətəndaş məmnunluq sorğusuna cəlb edilmişdir. Rerezentativlik **80,0%** təşkil edir.

TSEK, DƏMX, övladlığagötürmə və funksional yardımçı xidmətlər üzrə statistika



Vətəndaşların növbədə gözləmə və xidmət müddəti üzrə orta göstəricilər



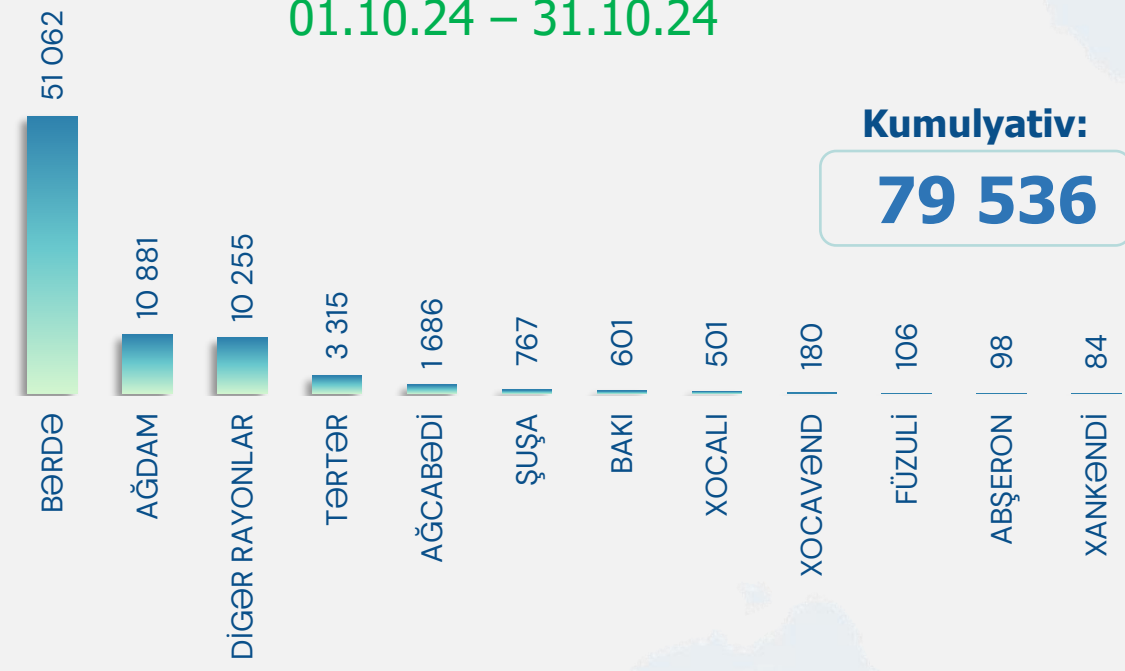
Statistik icmal

AYLIQ

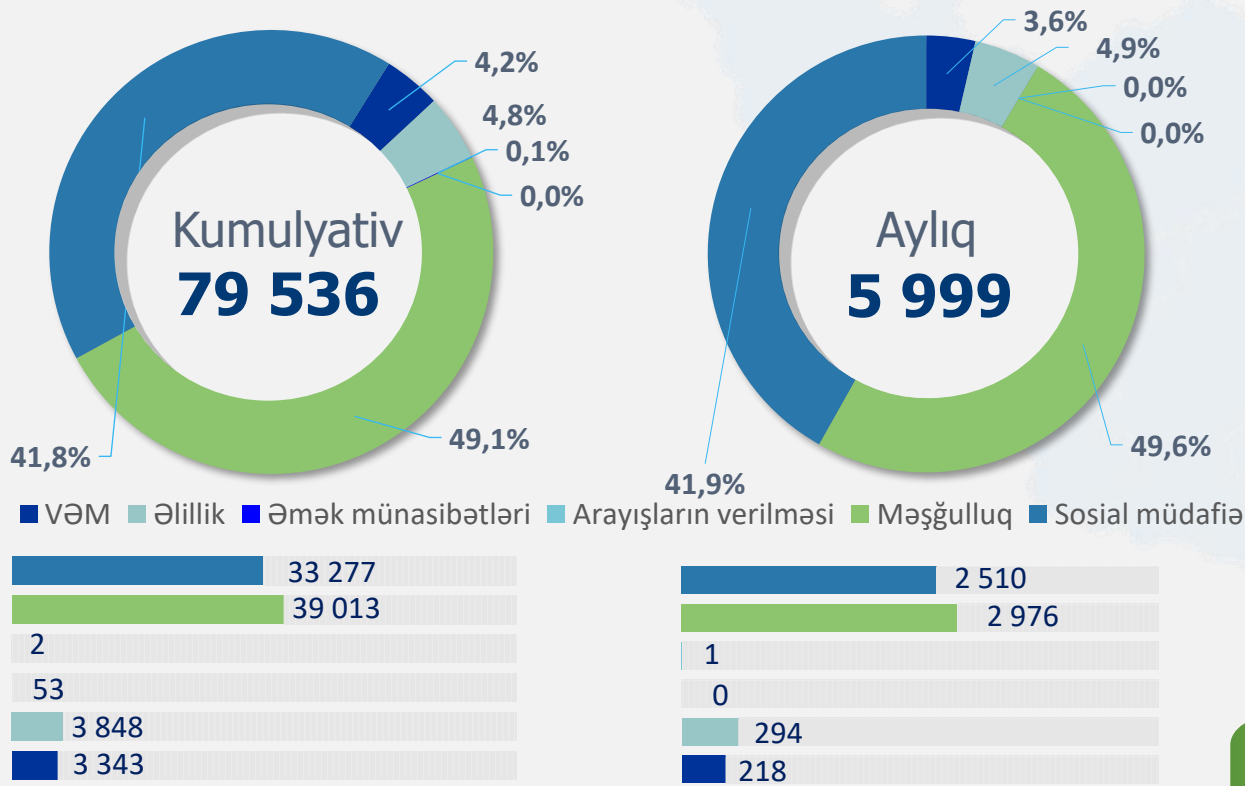
01.10.24 – 31.10.24

İNOXƏRİTƏ

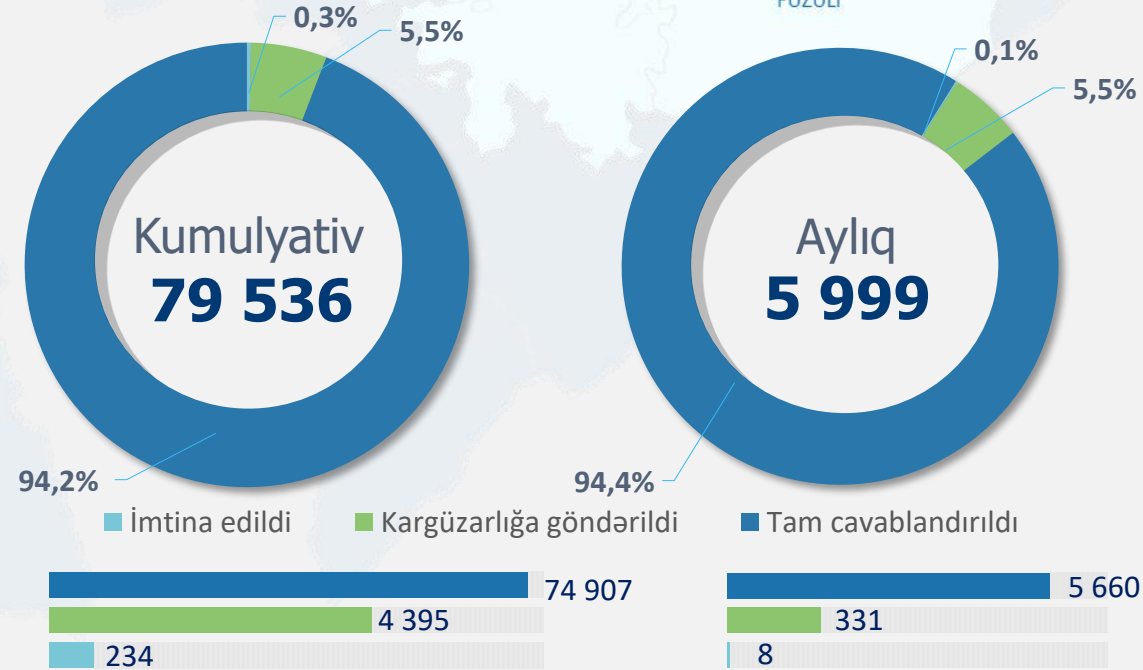
Kumulyativ məlumatlar - Qarabağ Regional DOST Mərkəzinin fəaliyyətə başladığı gündən (01.09.2023) cari icmalın son tarixinə olan dövrü əhatə edir



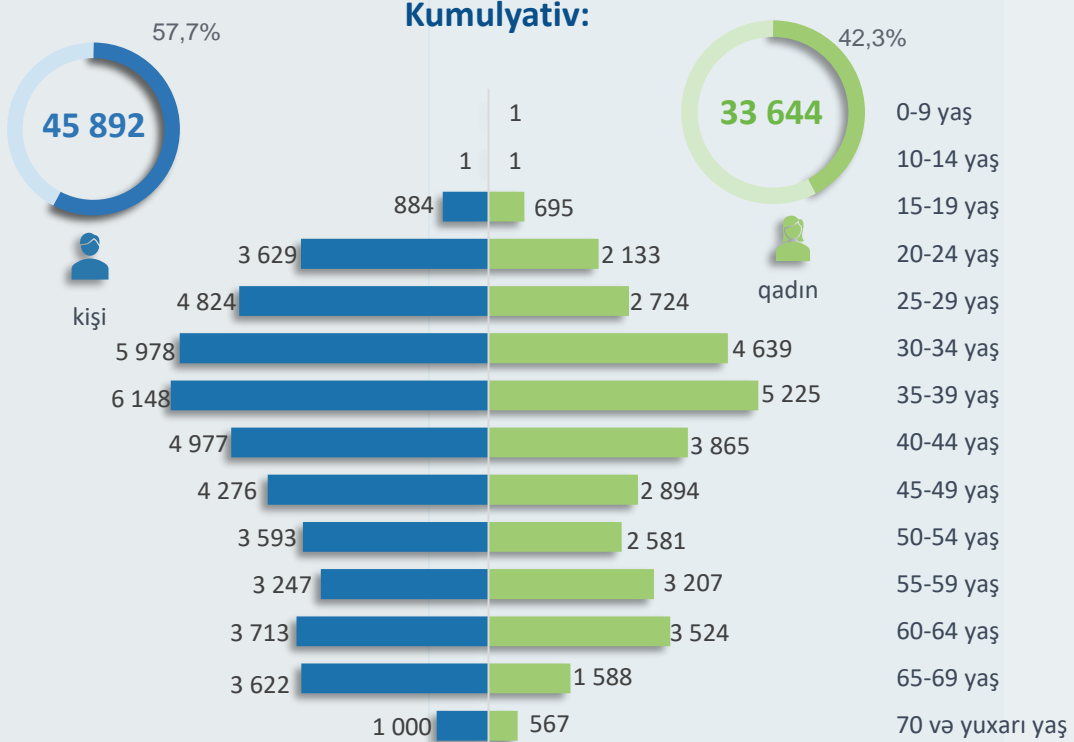
Xidmətlərin istiqamətləri üzrə statistikasi



Müraciətlərin cavablandırılması



Yaş və cins qruplarına görə müraciət sayı



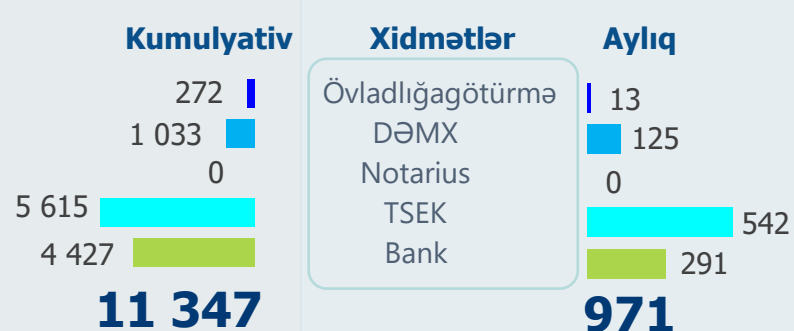
Kumulyativ statistik göstəricilər:

- Müraciət edənlərin orta yaşı **43**
- Ən çox müraciət edən yaş qrupu **30-39**
- Ən çox müraciət edənlərin yaşı **33**
- Xidmət göstərilmiş ən yaşlı vətəndaşın (kişi cinsi **99**, qadın cinsi üzrə **98**) **99** yaşı var
- Xidmət göstərilmiş ən gənc vətəndaşın **9** yaşı (valideyn ilə birlikdə) olmuşdur

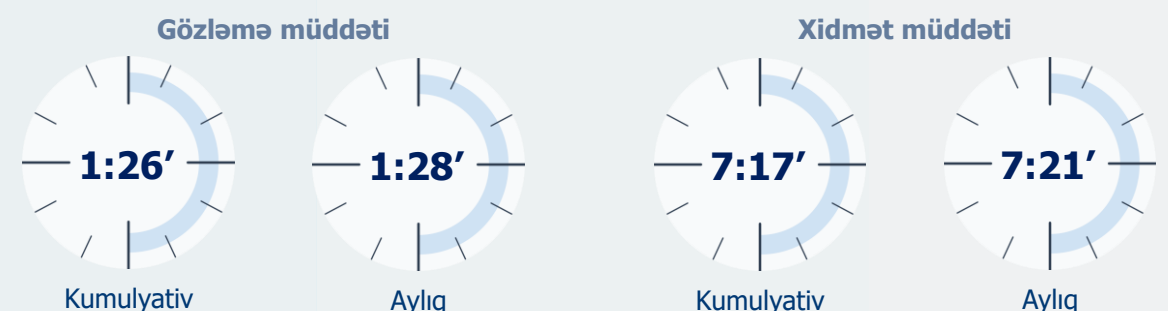
Kumulyativ dövr ərzində **63 943** vətəndaş məmnunluq sorğusuna cəlb edilmişdir. Rezentativlik **75,0%** təşkil edir.

Ay ərzində **5 535** vətəndaş məmnunluq sorğusuna cəlb edilmişdir. Rezentativlik **86,1%** təşkil edir.

TSEK, DƏMX, övladlığagötürmə və funksional yardımçı xidmətlər üzrə statistika

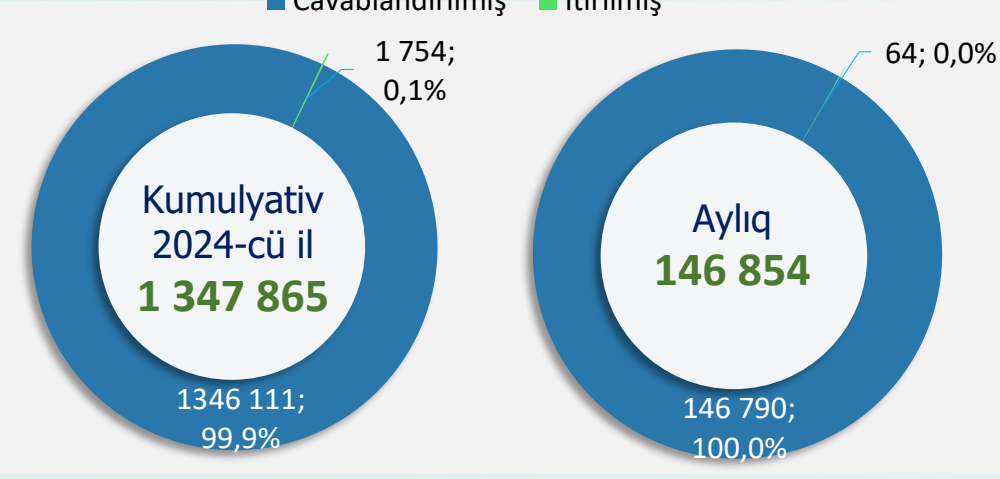


Vətəndaşların növbədə gözləmə və xidmət müddəti üzrə orta göstəricilər



01.10.24 – 31.10.24

Cavablandırılan zənglər barədə məlumat

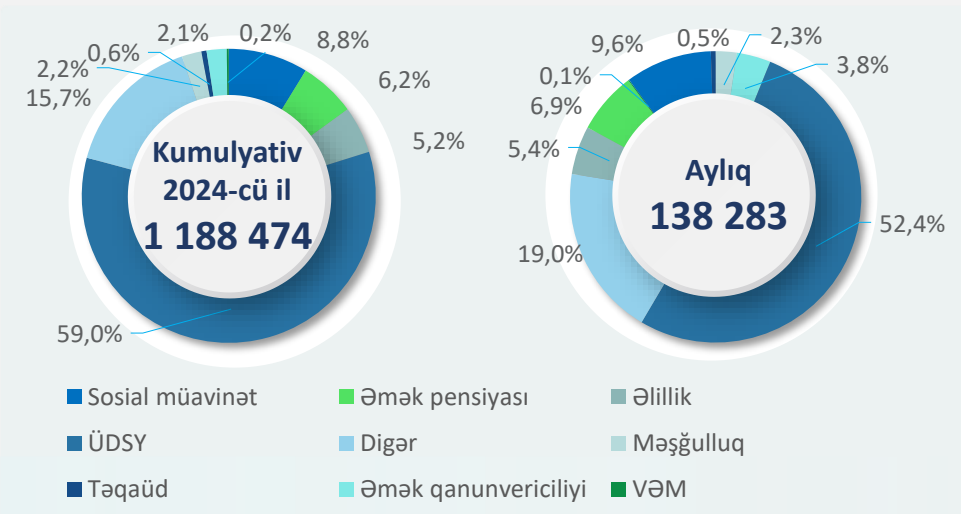


Ümumi müraciət sayı 2024-cü il üzrə


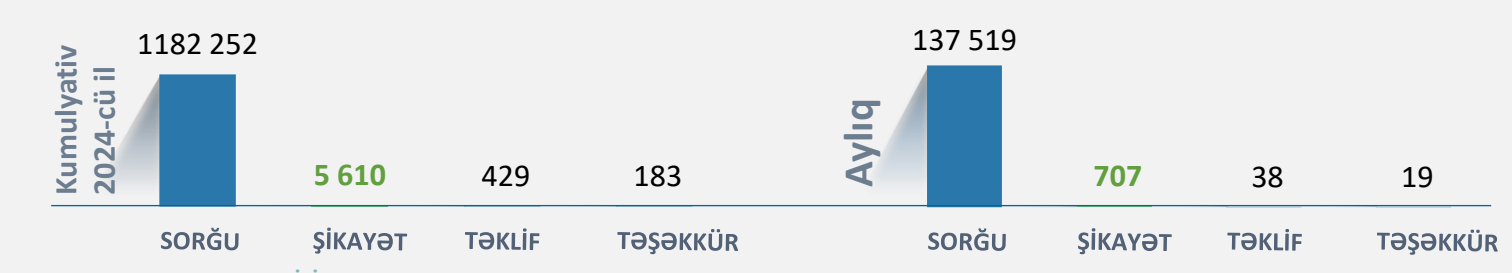
1 414 350*

*o cümlədən:
daxil olan zənglər – 1 316 176
əks-əlaqə zəngləri – 31 689
çatbot və sosial şəbəkələr – 66 485

Qeydiyyatda alınan zənglərin istiqaməti

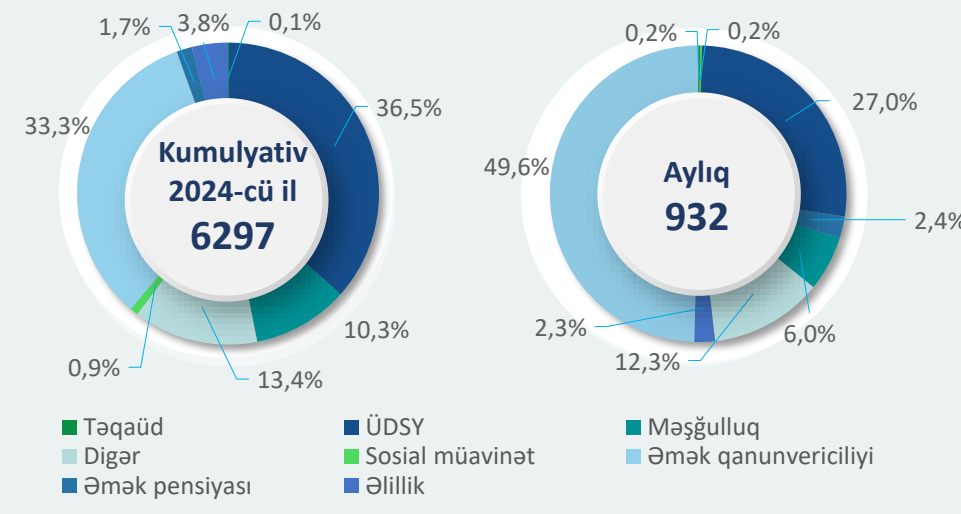


Qeydiyyatda alınmış zənglərin növü üzrə statistika

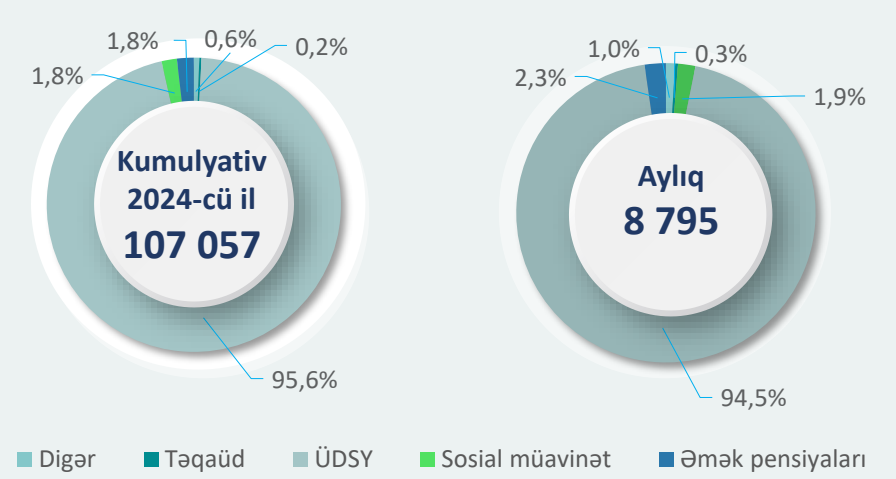


Vətəndaş məmnunluğu **93.4%**

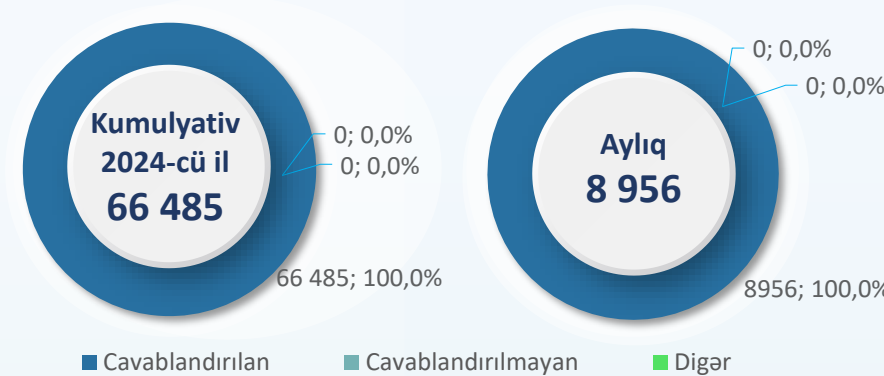
Kargüzarlığa göndərilən müraciətlər



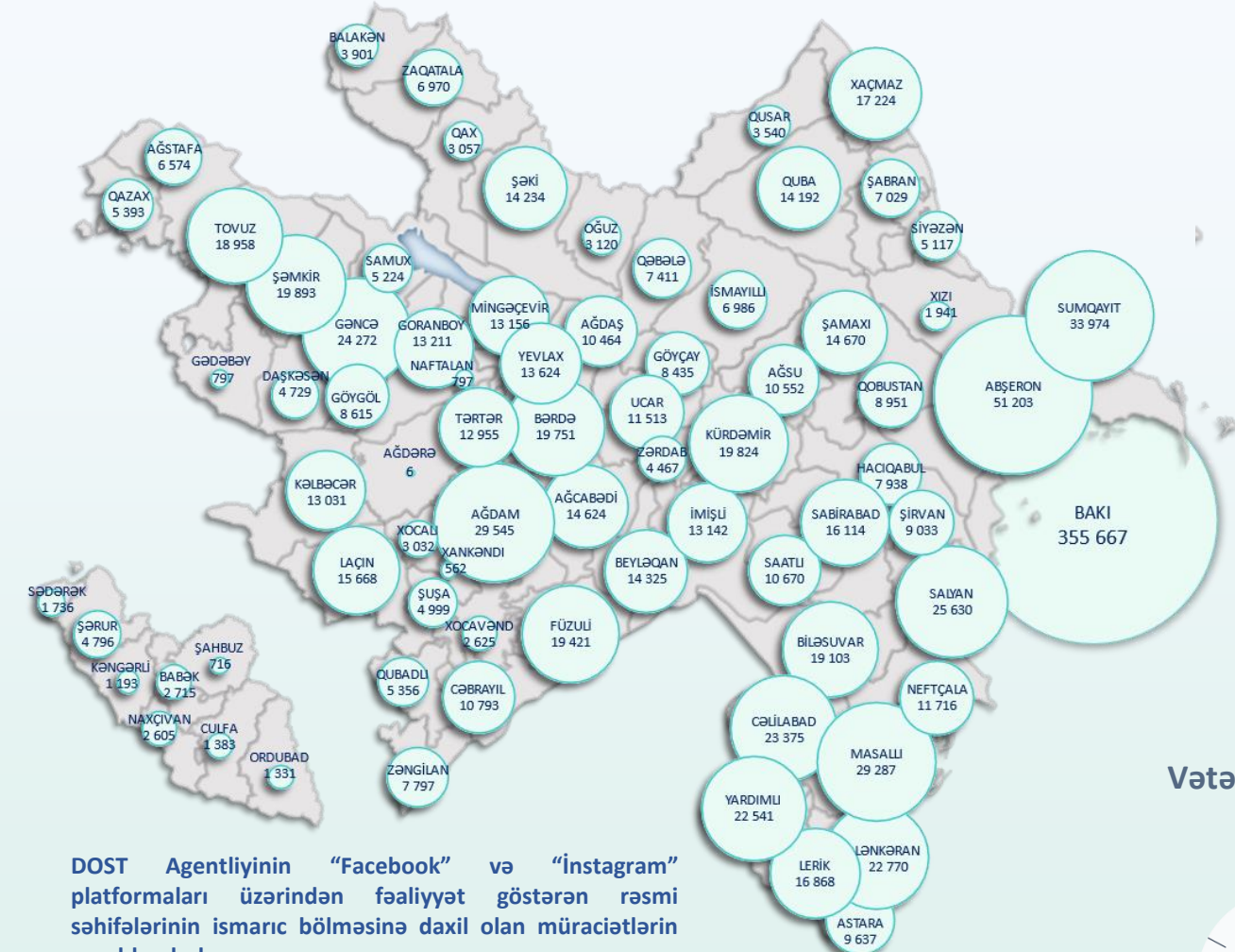
Araşdırılması üçün qeydiyyatda alınan müraciətlər



Çatbota daxil olan müraciətlər



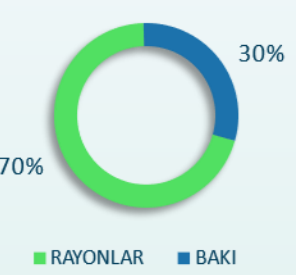
Qeydiyyatda alınan zənglərin rayonlara görə statistikas



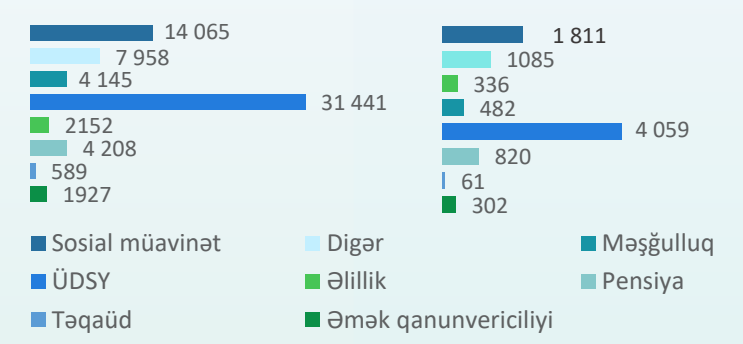
CƏMI
1 188 474

RAYONLAR
832 807

BAKI
355 667



Çatbota daxil olan müraciətlərin istiqaməti



DOST Agentliyinin "Facebook" və "Instagram" platformaları üzərindən fəaliyyət göstərən rəsmi sahifələrinin ismaric bölməsinə daxil olan müraciətlərin cavablandırılması



Vətəndaşların xətdə gözləmə və xidmətin göstərilmə müddəti üzrə orta göstəricilər

