

"DOST" mərkəzlərinə daxil olan birbaşa müraciətlər üzrə statistika

Ümumi kumulyativ: (09.05.19 – 31.12.23)	Aylıq: (01.12.23 – 31.12.23)
1 971 240	60 097
485 720	1 saylı Bakı DOST 9 165
204 611	2 saylı Bakı DOST 5 265
632 447	3 saylı Bakı DOST 16 001
321 377	4 saylı Bakı DOST 9 965
49 330	5 saylı Bakı DOST 4 392
183 916	Abşeron DOST 8 515
19 727	Qarabağ regional DOST 5 127
74 059	1 saylı Bakı DOST-Nazirlik şöbəsi 1 660
53	Zəngilan DOST məntəqəsi 7

Ümumi müraciət sayı (09.05.19 – 31.12.23)

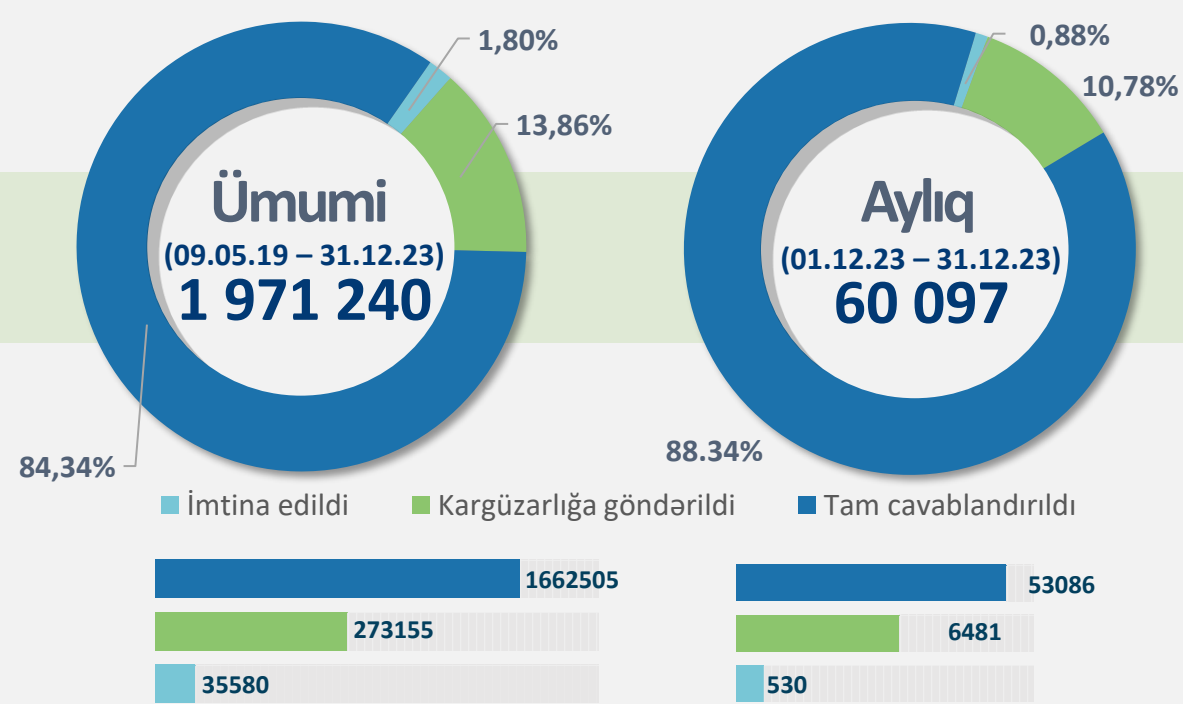
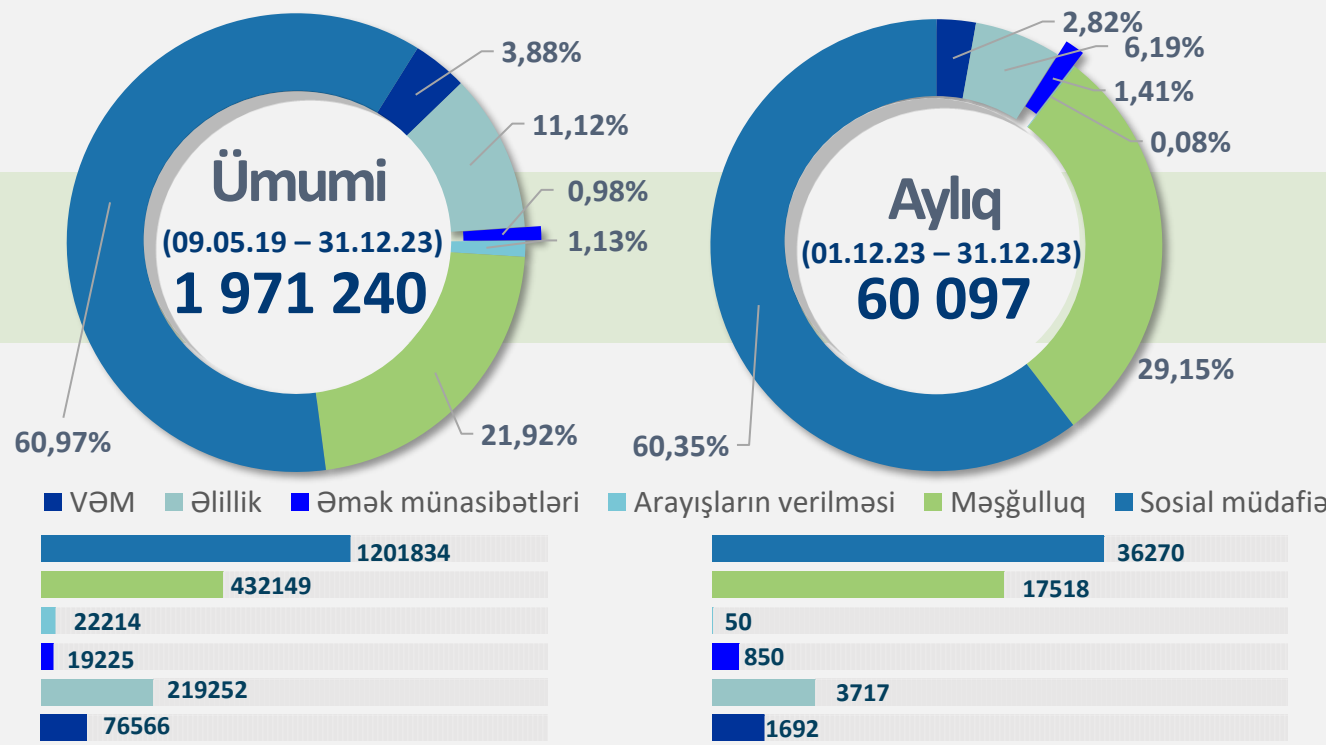
2 294 136*

* O cümlədən:
Birbaşa müraciətlər - **1 971 240**
Övladlığagötürmə və funksional yardımçı xidmətlər – **261 984**
TSEK – **22 584**
Elektron xidmətlər – **38 328**



Göstərilən xidmətlər üzrə istiqamətlərə görə müraciətlərin statistikasını

Müraciətlərin cavablandırılmasına görə statistika



Ümumi kumulyativ:
(09.05.19 – 31.12.23)

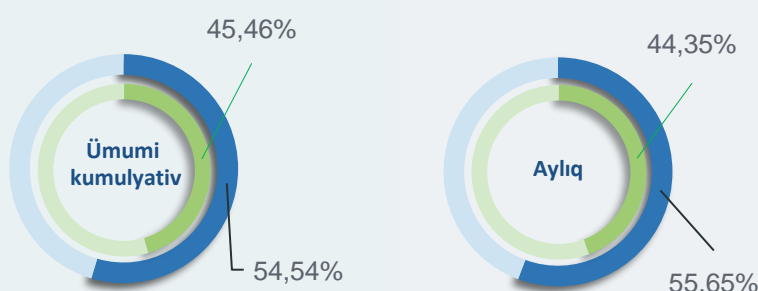
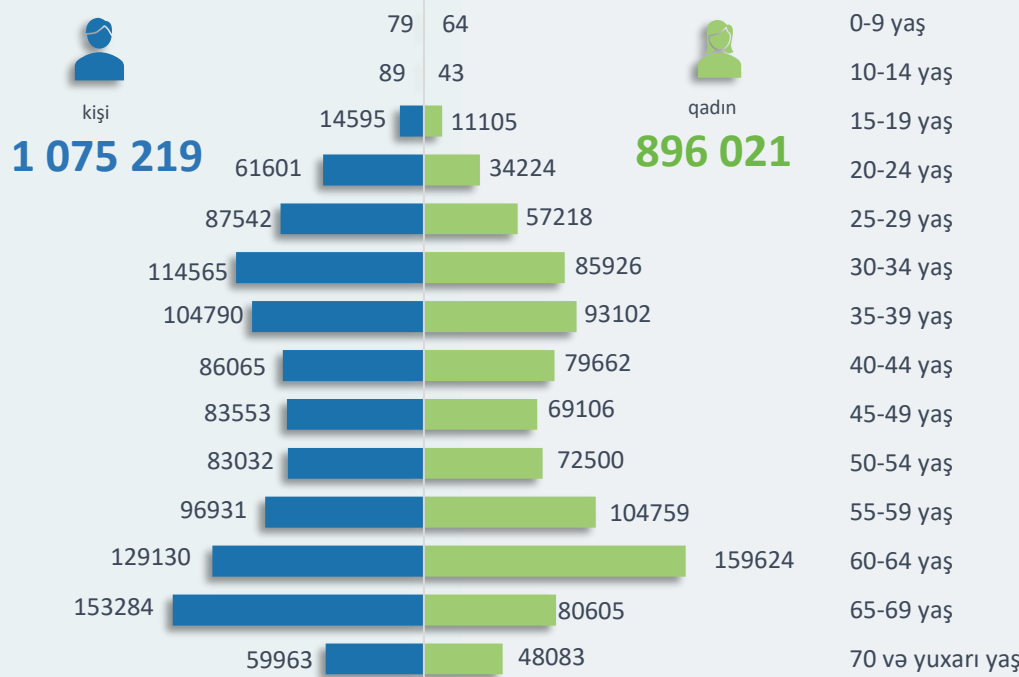
98.1 %

97.9 %

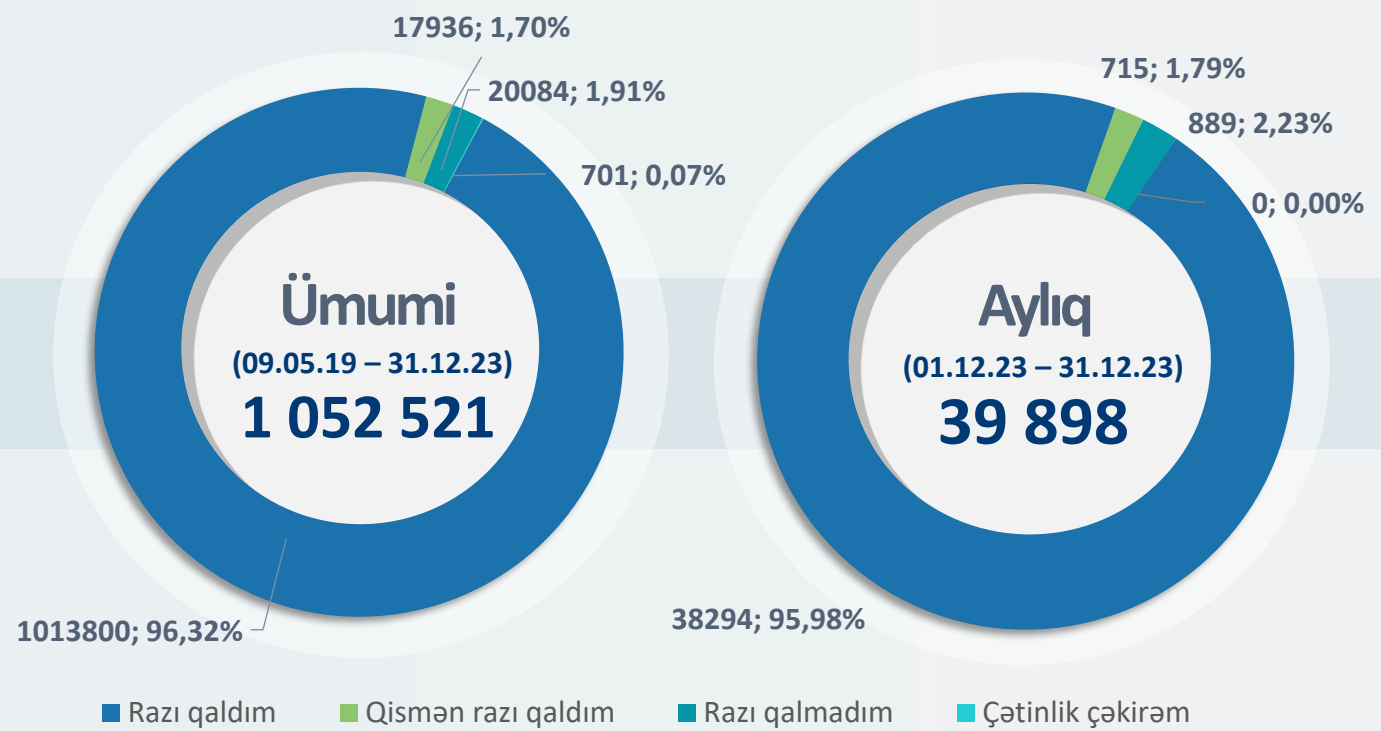
Aylıq:
(01.12.23 – 31.12.23)

"DOST" mərkəzləri Məmnunluq:

Yaş və cins qruplarına görə vətəndaş müraciətlərinin sayı Ümumi kumulyativ: (09.05.19 – 31.12.23)



Vətəndaş məmnunluğu üzrə monitoring nəticələri



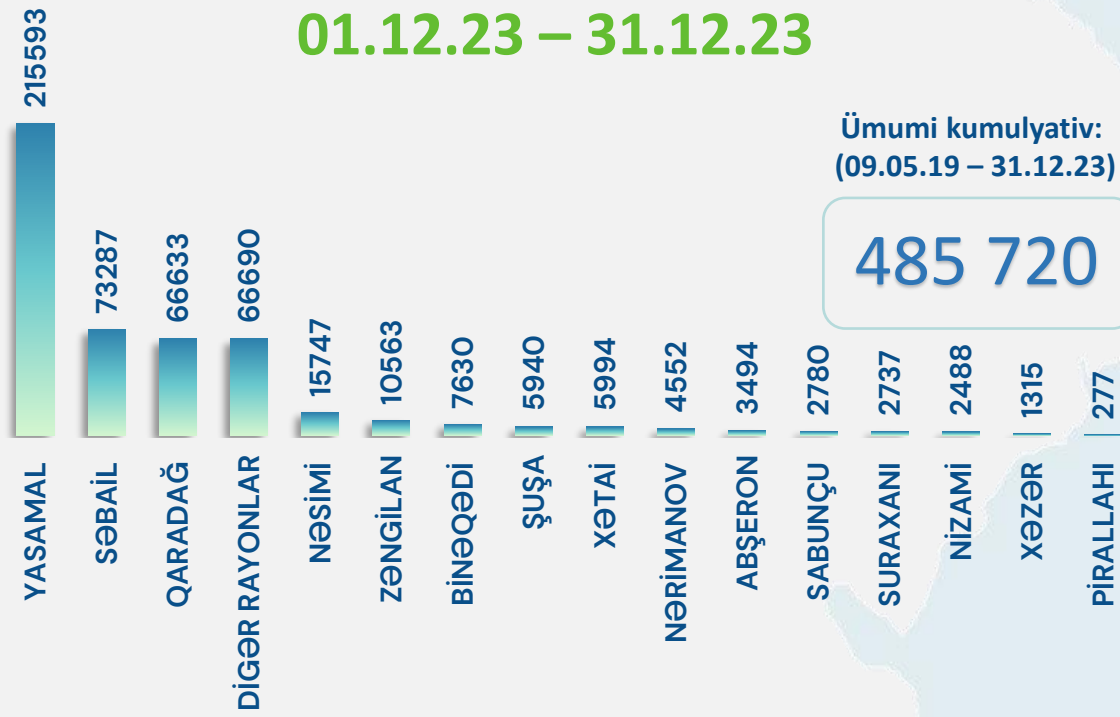
Ümumi kumulyativ statistik göstəricilər:

- Müraciət edənlərin orta yaşı **48**
- Ən çox müraciət edən yaş qrupu **60-69**
- Ən çox müraciət edənlərin yaşı **65**
- Xidmət göstərilmiş ən yaşlı vətəndaşın (kişi cinsi) **108**, qadın cinsi üzrə **103** yaş var.
- Xidmət göstərilmiş ən gənc vətəndaşın **1** yaşı (valideyn ilə birlikdə) olmuşdur.

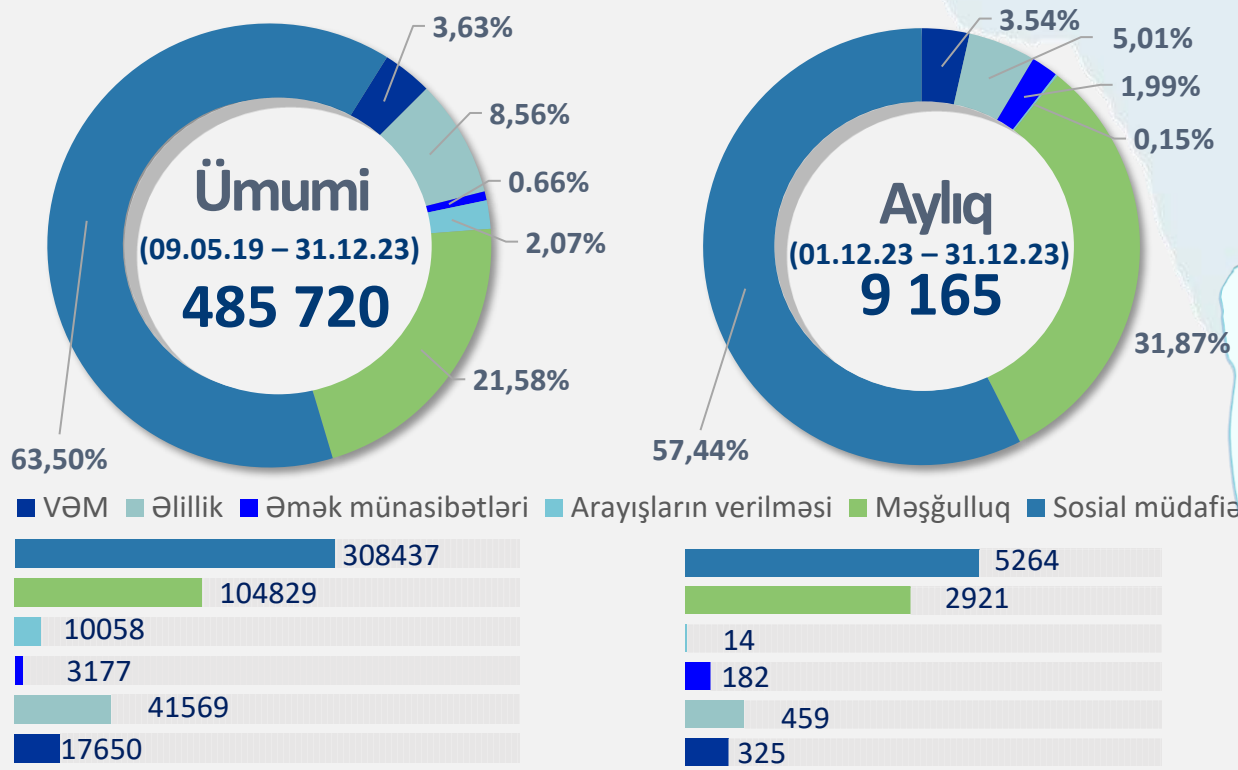
Elektron məlumatları buradan əldə edə bilərsiniz



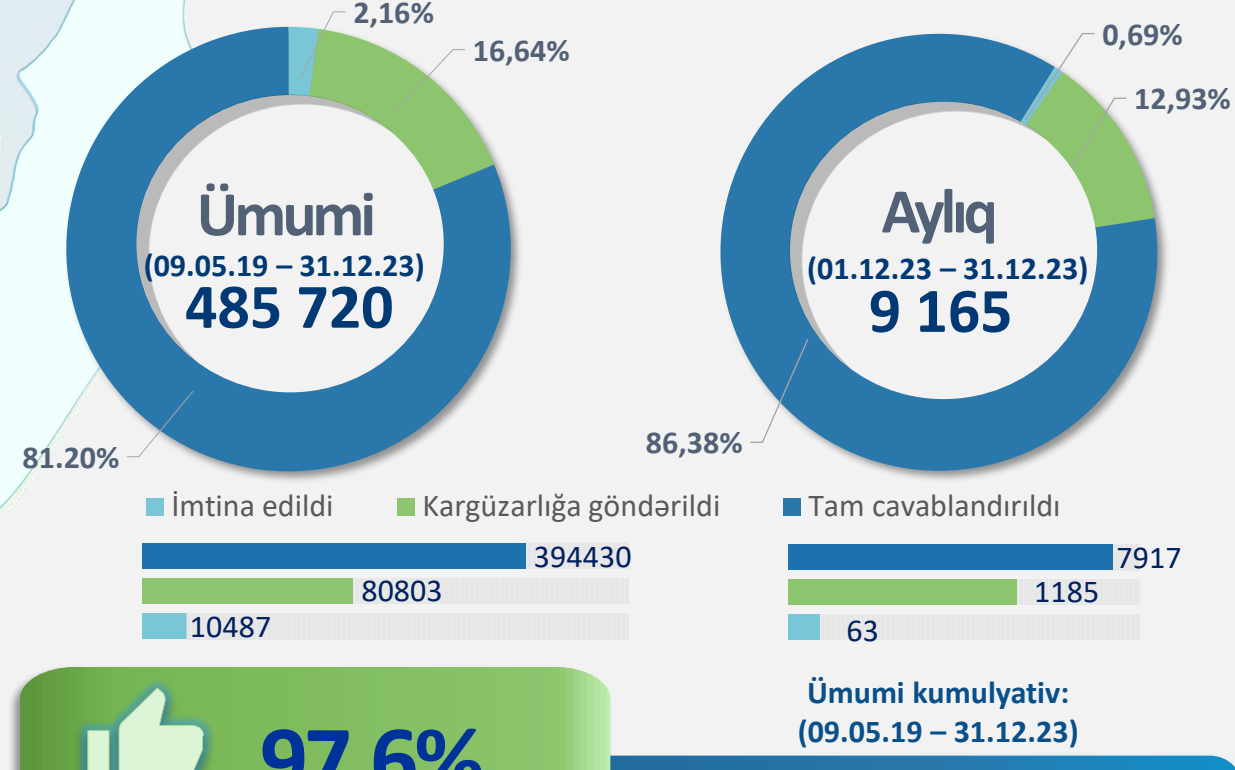
01.12.23 – 31.12.23



Göstərilən xidmətlər üzrə istiqamətlərə görə müraciətlərin statistikasi

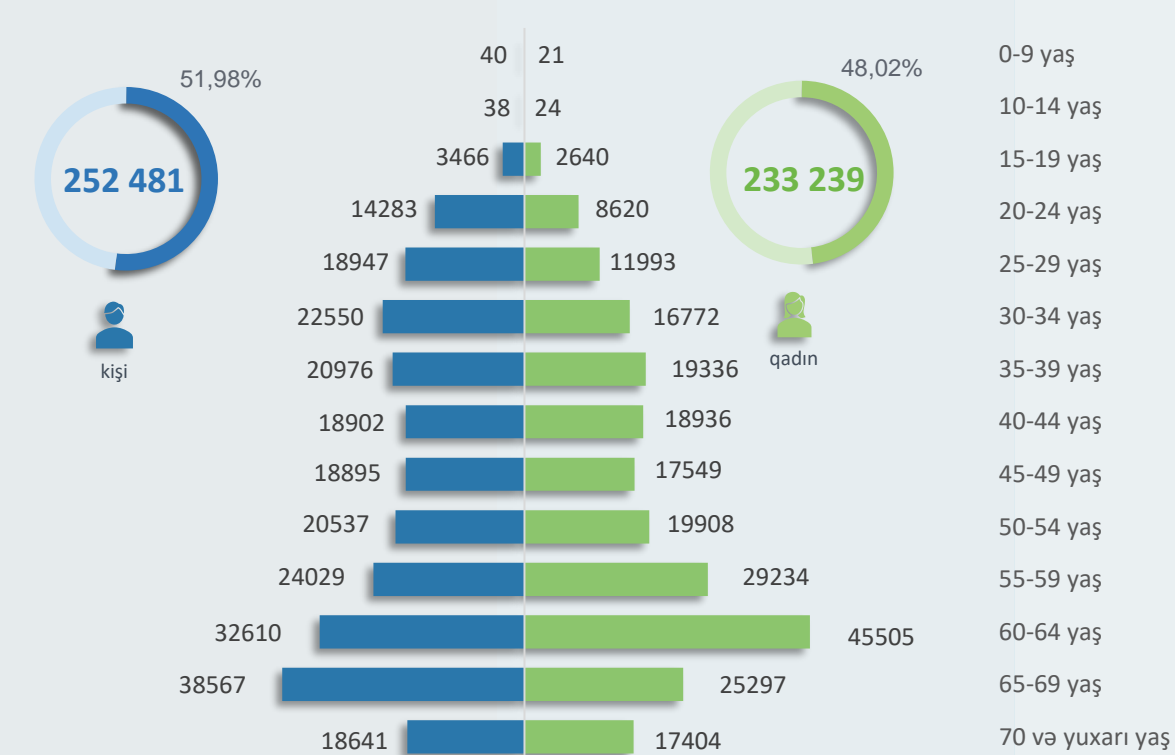


Müraciətlərin cavablandırılmasına görə statistika

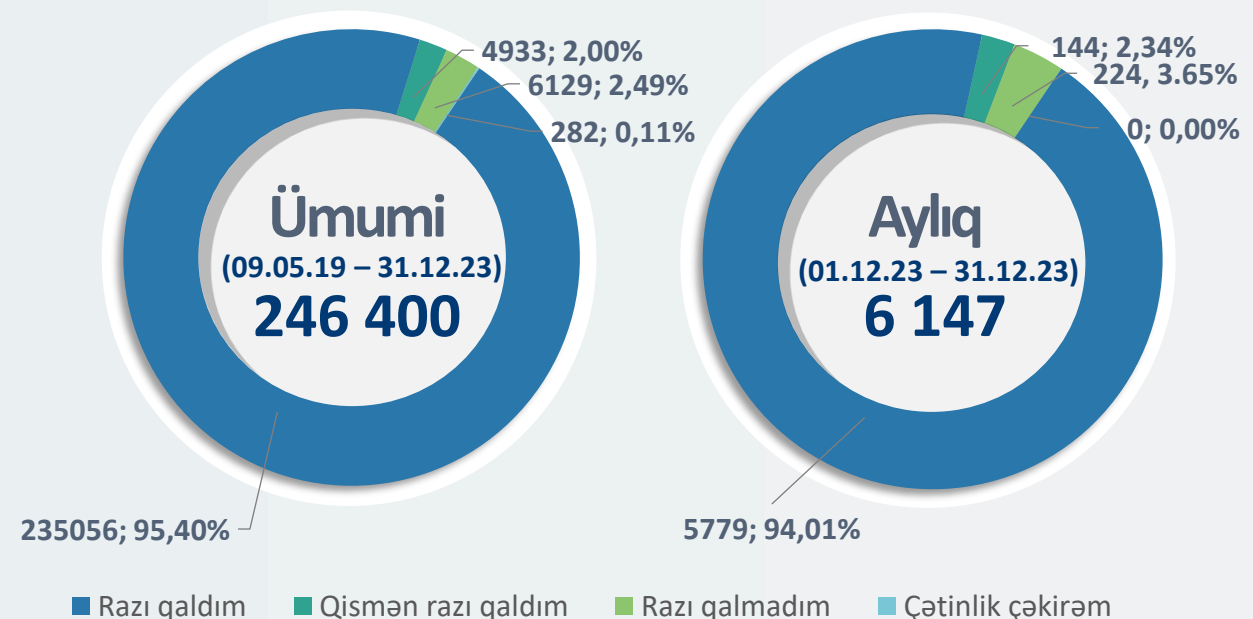
**97.6%****1 sayılı Bakı DOST Mərkəzi
Məmnunluq:**

Yaş və cins qruplarına görə vətəndaş müraciətlərinin sayı

Ümumi kumulyativ: (09.05.19 – 31.12.23)



Vətəndaş məmnunluğu üzrə monitorinq nəticələri



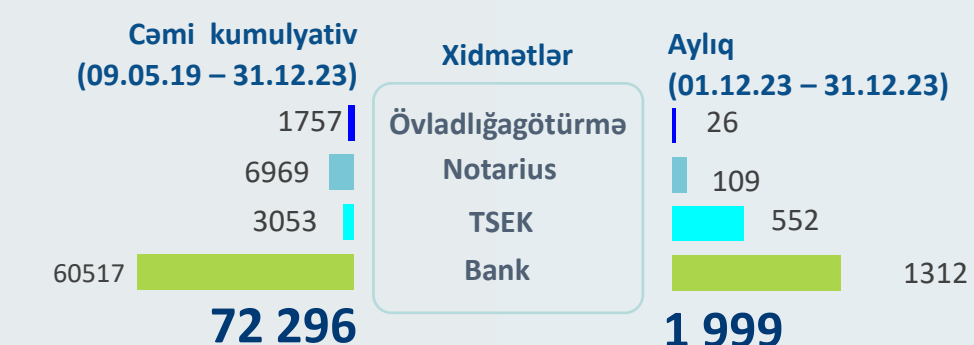
Ümumi kumulyativ statistik göstəricilər:

- Müraciət edənlərin orta yaşı **50**.
- Ən çox müraciət edən yaş qrupu **60-69**.
- Ən çox müraciət edənlərin yaşı **65**.
- Xidmət göstərilmiş ən yaşlı vətəndaşın (kişi cinsi **99**, qadın cinsi üzrə **98**) **99** yaşı var.
- Xidmət göstərilmiş ən gənc vətəndaşın **1** yaşı (valideyn ilə birlikdə) olmuşdur.


246 400 vətəndaş 09.05.19 – 31.12.23 tarixləri ərzində məmnunluq sorğusuna cəlb edilmişdir. Dövr üzrə representativlik göstəricisi **50.73%** -ni təşkil edir.

6 147 vətəndaş ay ərzində məmnunluq sorğusuna cəlb edilmişdir. Ay üzrə representativlik göstəricisi **67.07%** -ni təşkil edir.

TSEK, övladlığagötürmə və funksional yardımçı xidmətlər üzrə statistika



Vətəndaşların növbədə gözləmə və xidmətin göstərilmə müddəti üzrə orta göstəricilər

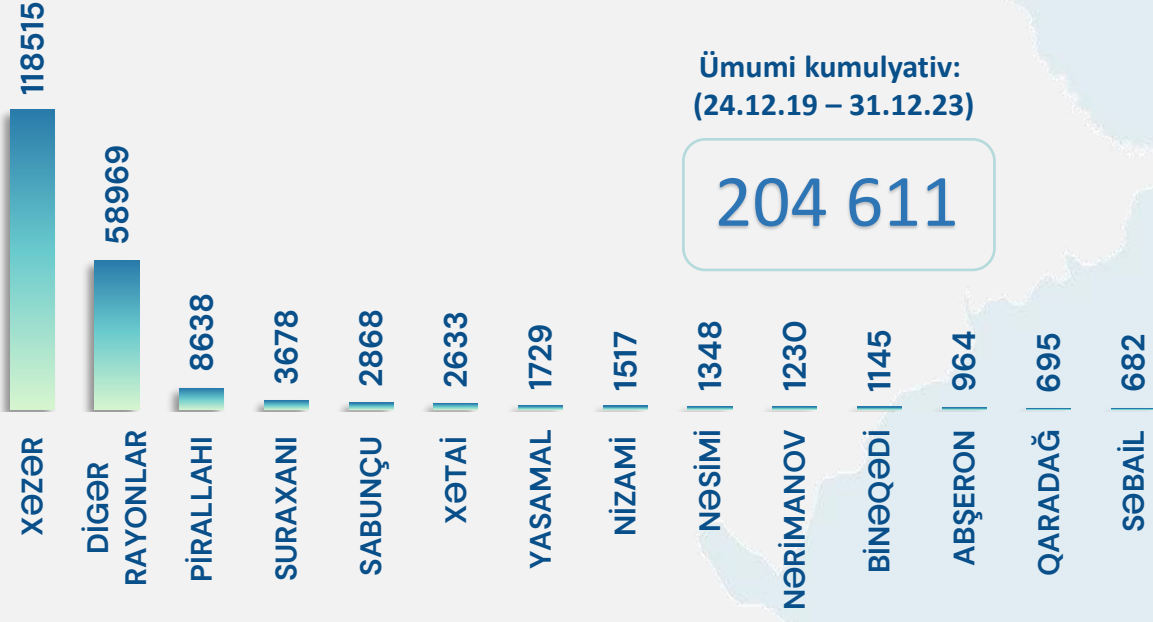


Statistik icmal AYLIQ

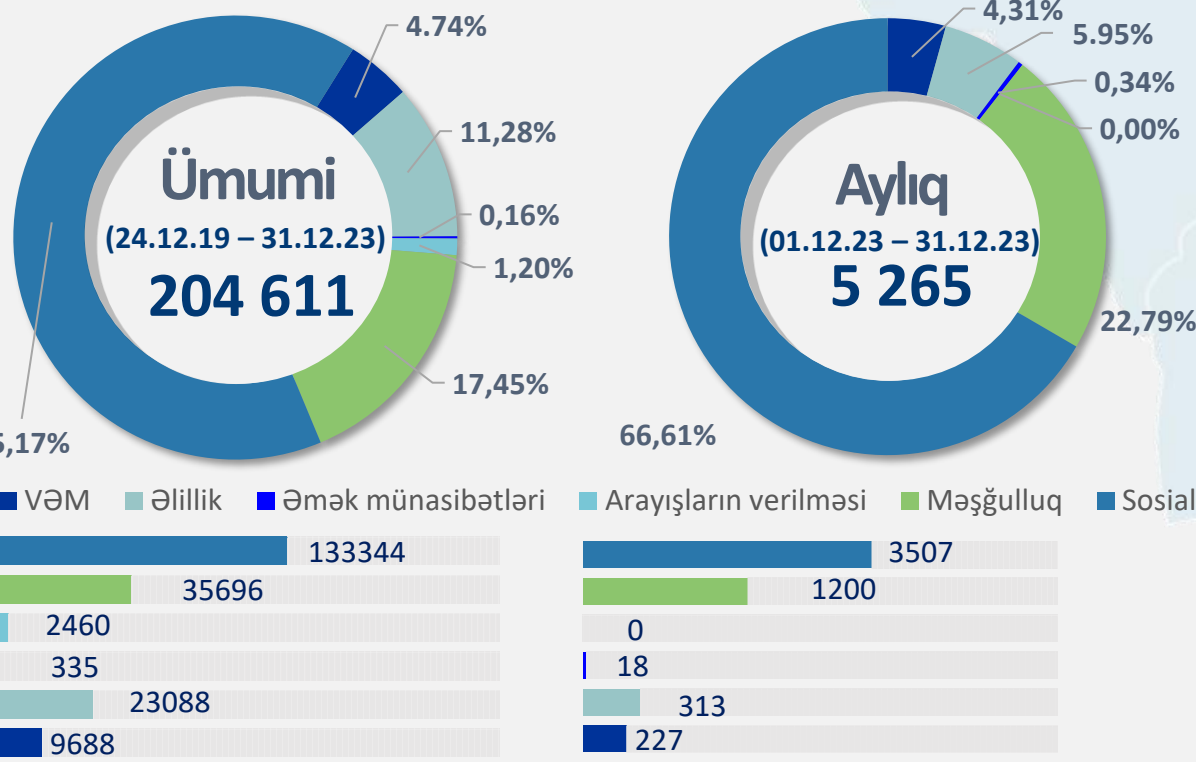
01.12.23 – 31.12.23

Ümumi kumulyativ:
(24.12.19 – 31.12.23)

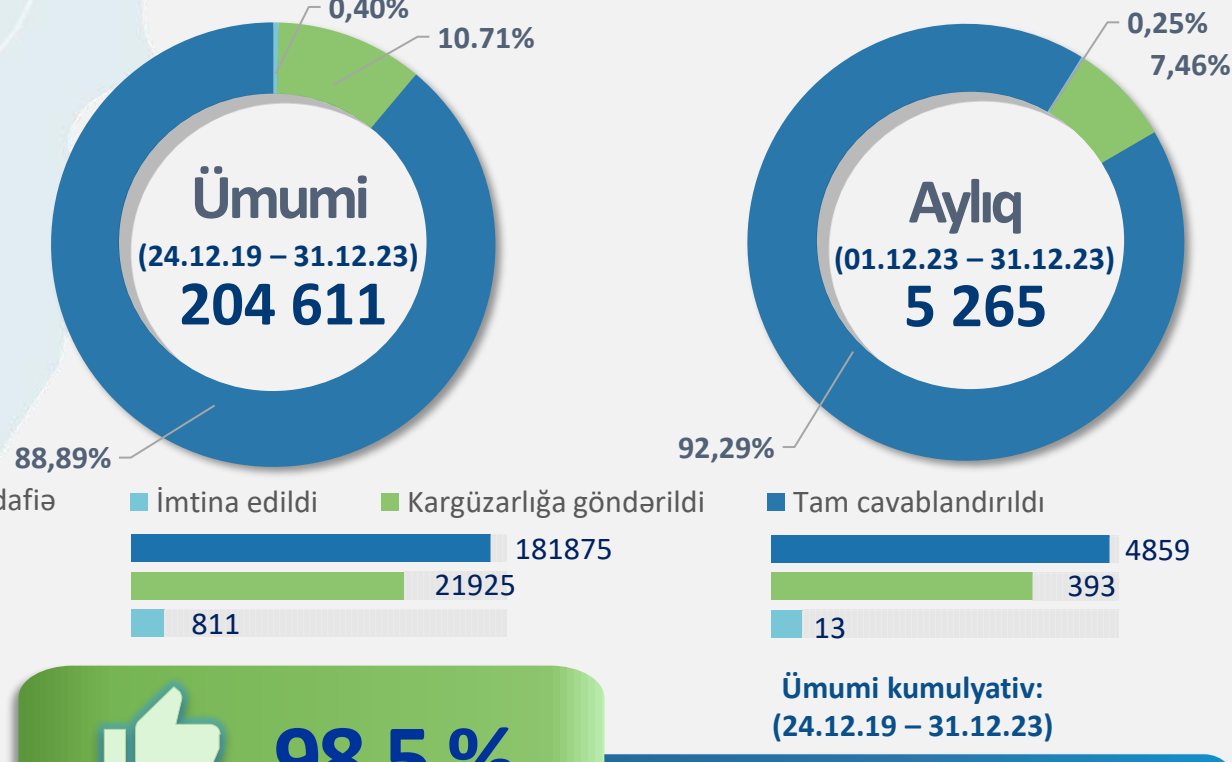
204 611



Göstərilən xidmətlər üzrə istiqamətlərə görə müraciətlərin statistikasi



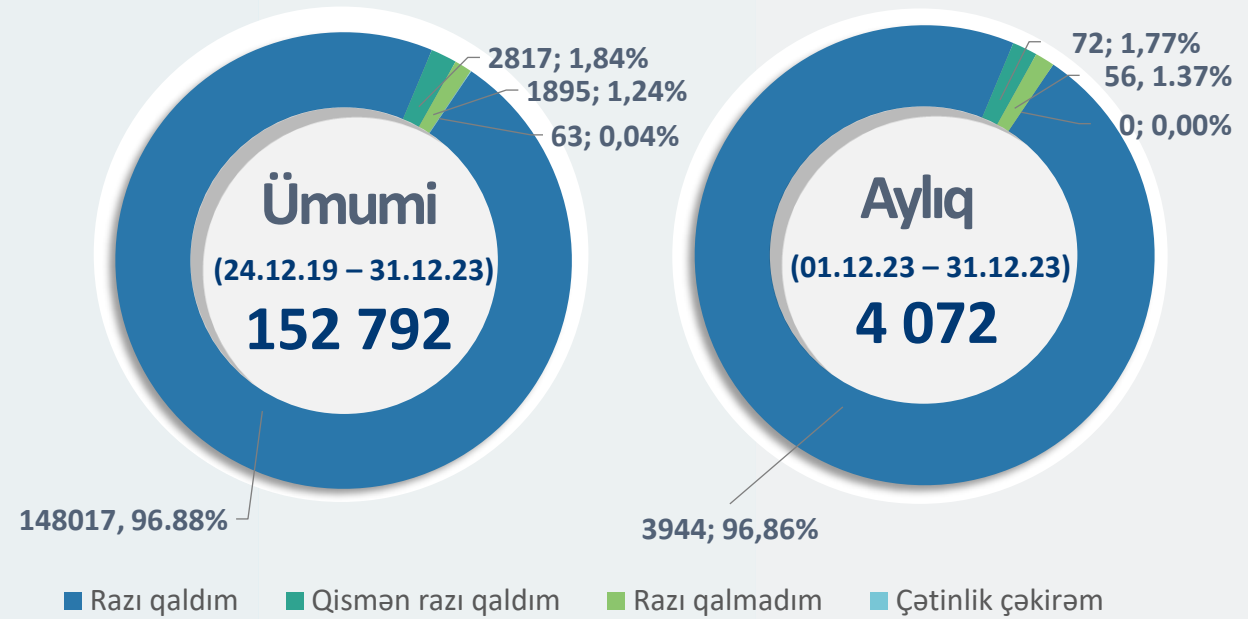
Müraciətlərin cavablandırılmasına görə statistika



98.5 %

2 sayılı Bakı DOST Mərkəzi
Məmnunluq:

Vətəndaş məmnunluğu üzrə monitoring nəticələri

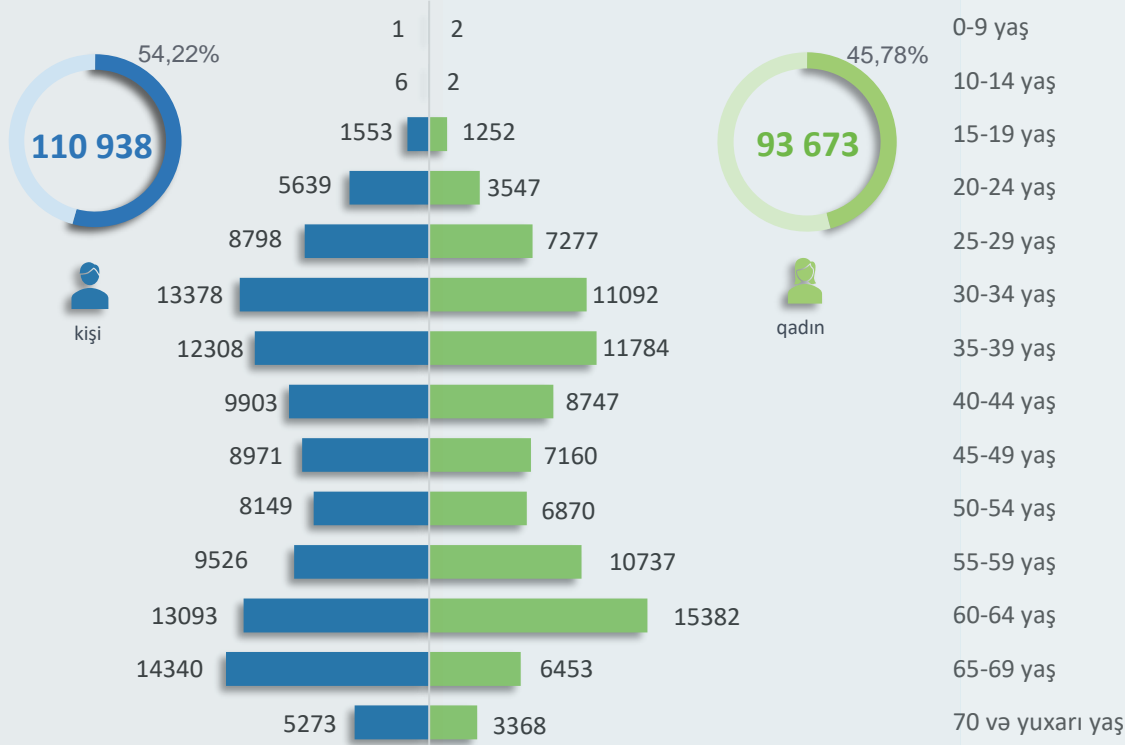


152 792 vətəndaş 24.12.19 – 31.12.23 tarixləri ərzində məmnunluq sorğusuna cəlb edilmişdir. Dövr üzrə representativlik göstəricisi 74.67% -ni təşkil edir.

4 072 vətəndaş ay ərzində məmnunluq sorğusuna cəlb edilmişdir. Ay üzrə representativlik göstəricisi 77.34% -ni təşkil edir.

Yaş və cins qruplarına görə vətəndaş müraciətlərinin sayı

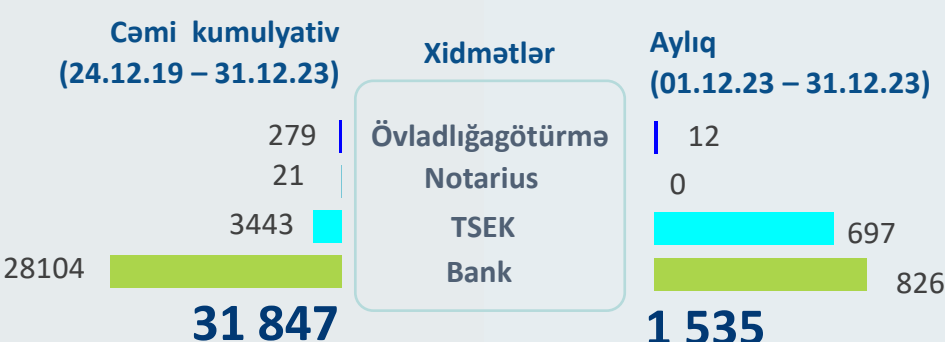
Ümumi kumulyativ: (24.12.19 – 31.12.23)




Ümumi kumulyativ statistik göstəricilər:

- Müraciət edənlərin orta yaşı 47.
- Ən çox müraciət edən yaş qrupu 60-69.
- Ən çox müraciət edənlərin yaşı 65.
- Xidmət göstərilmiş ən yaşlı vətəndaşın (kişi cinsi 96, qadın cinsi üzrə 95) 96 yaşı var.
- Xidmət göstərilmiş ən gənc vətəndaşın 3 yaşı (valideyn ilə birlikdə) olmuşdur.

TSEK, övladlığagötürmə və funksional yardımçı xidmətlər üzrə statistika

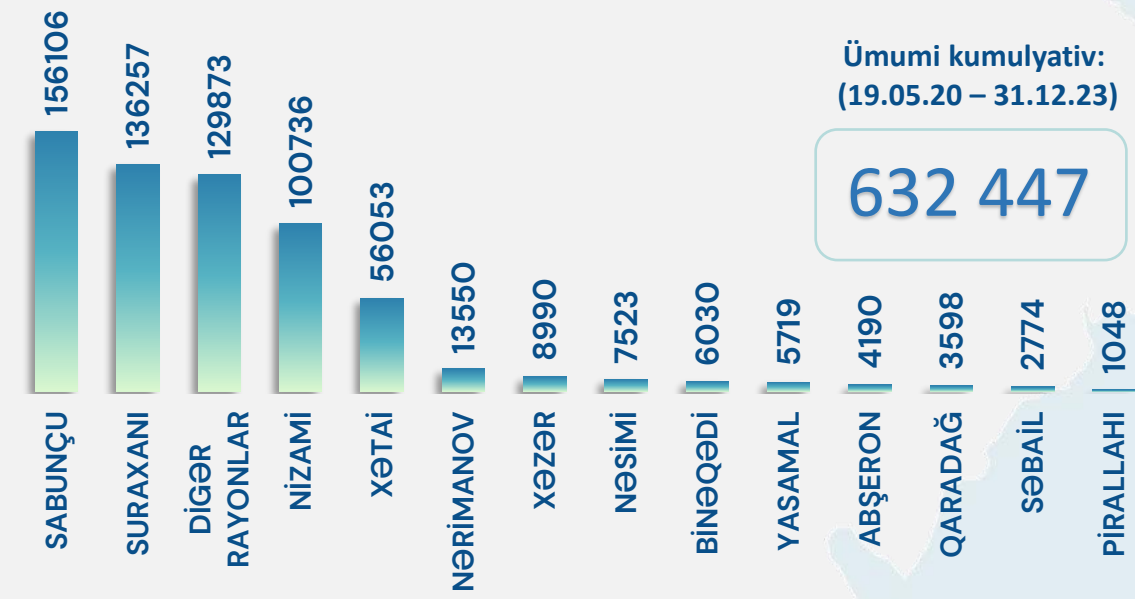


Vətəndaşların növbədə gözləmə və xidmətin göstərilmə müddəti üzrə orta göstəricilər

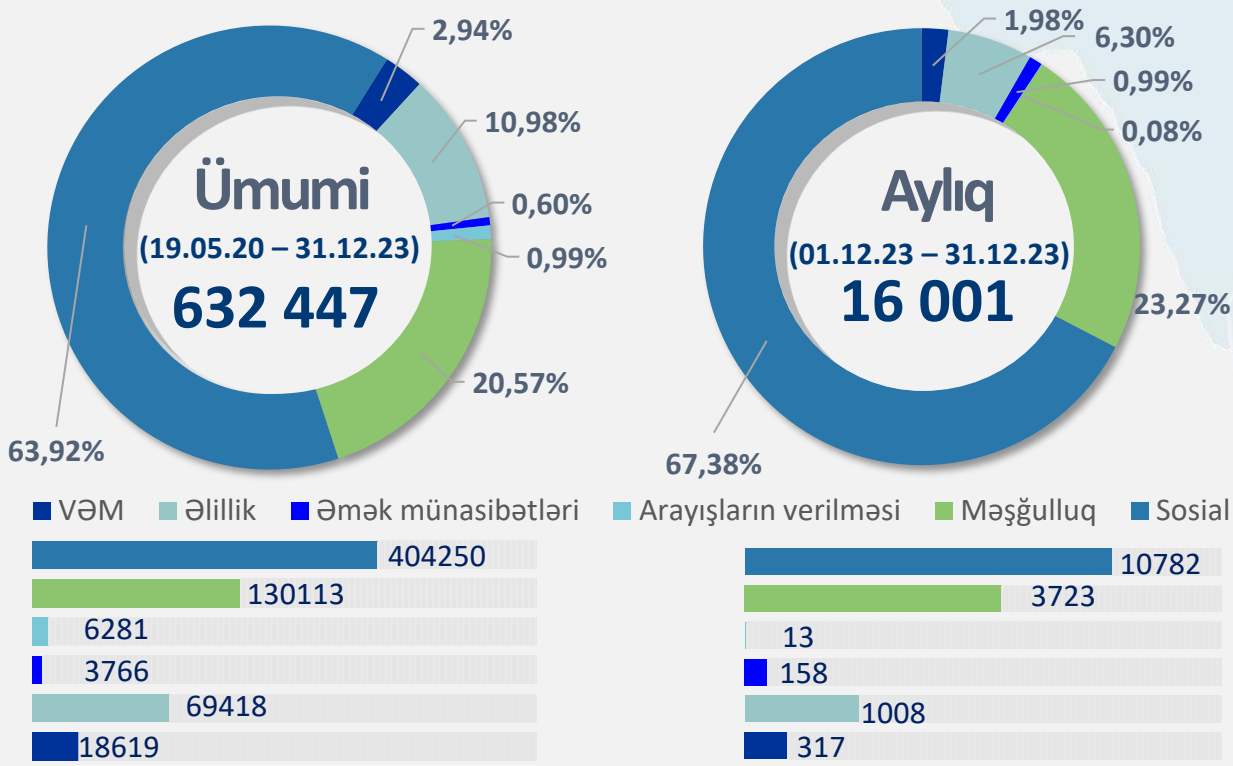


Statistik icmal AYLIQ

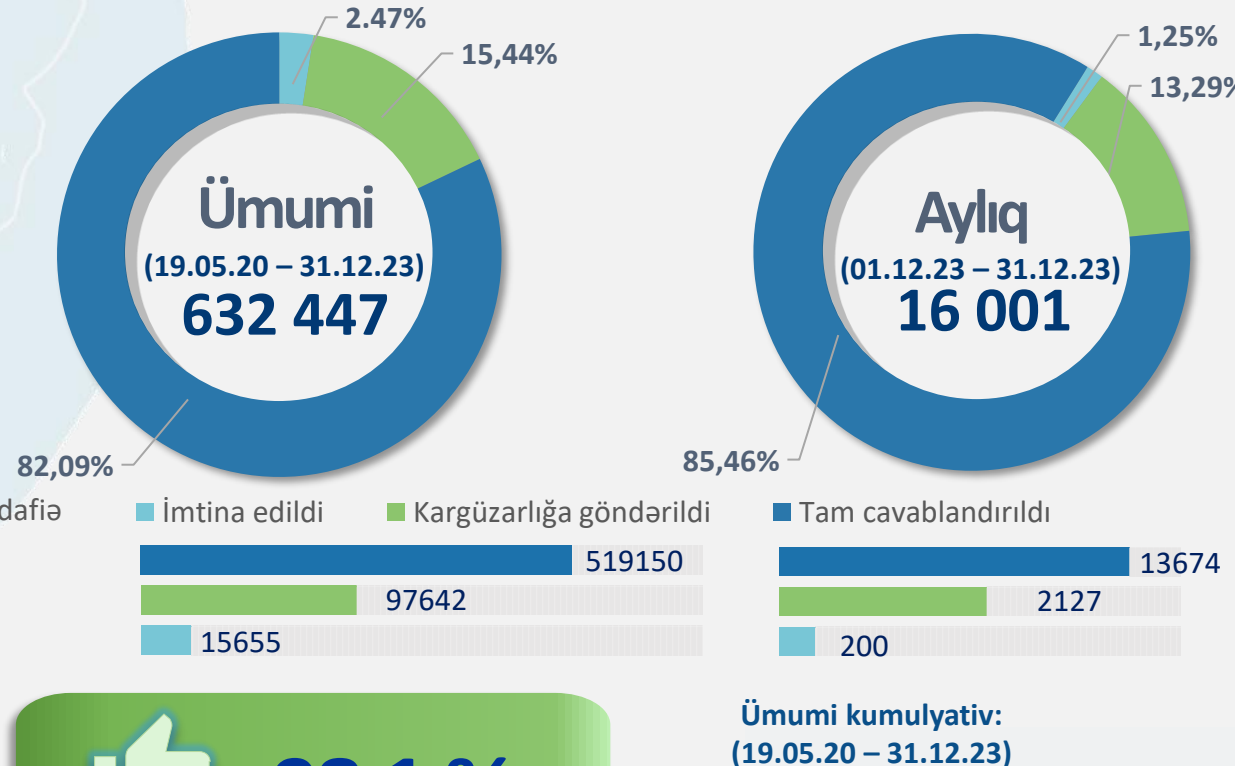
01.12.23 – 31.12.23



Göstərilən xidmətlər üzrə istiqamətlərə görə müraciətlərin statistikasi

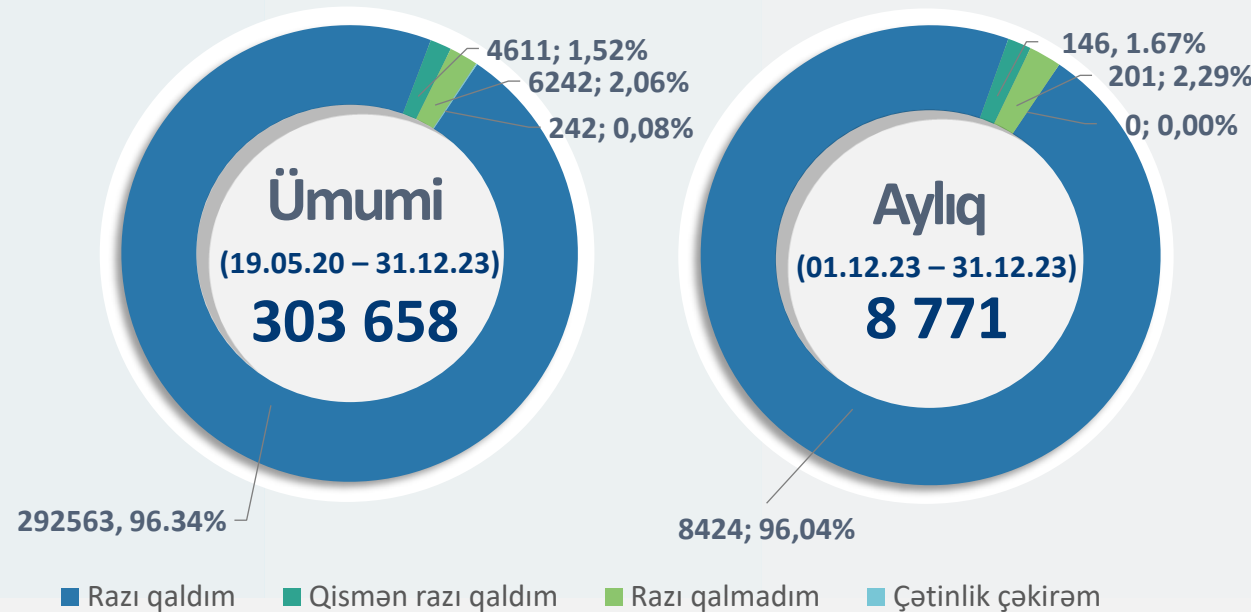


Müraciətlərin cavablandırılmasına görə statistika



3 sayılı Bakı DOST Mərkəzi Məmnunluq:

Vətəndaş məmnunluğu üzrə monitoring nəticələri



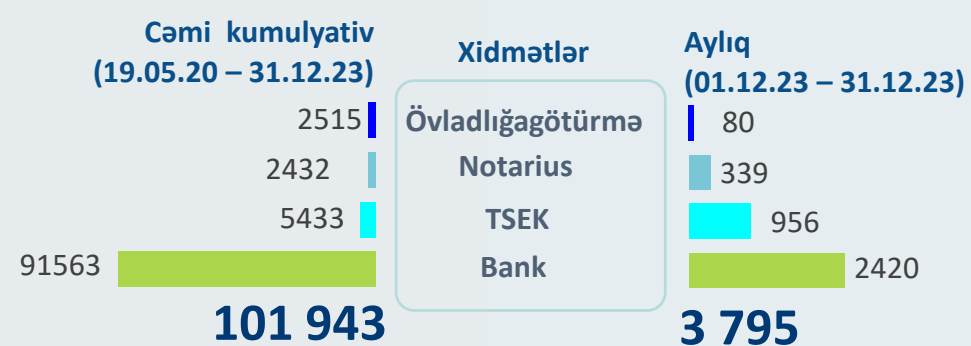
Ümumi kumulyativ statistik göstəricilər:

- Müraciət edənlərin orta yaşı **48**.
- Ən çox müraciət edən yaş qrupu **60-69**.
- Ən çox müraciət edənlərin yaşı **65**.
- Xidmət göstərilmiş ən yaşlı vətəndaşın (kişi cinsi **99**, qadın cinsi üzrə **99**) **99** yaşı var.
- Xidmət göstərilmiş ən gənc vətəndaşın **1** yaşı (valideyn ilə birlikdə) olmuşdur.


303 658 vətəndaş 19.05.20 – 31.12.23 tarixləri ərzində məmnunluq sorğusuna cəlb edilmişdir. Dövr üzrə representativlik göstəricisi **48.01%** -ni təşkil edir.

8 771 vətəndaş ay ərzində məmnunluq sorğusuna cəlb edilmişdir. Ay üzrə representativlik göstəricisi **54.82%** -ni təşkil edir.

TSEK, övladlığagötürmə və funksional yardımçı xidmətlər üzrə statistika

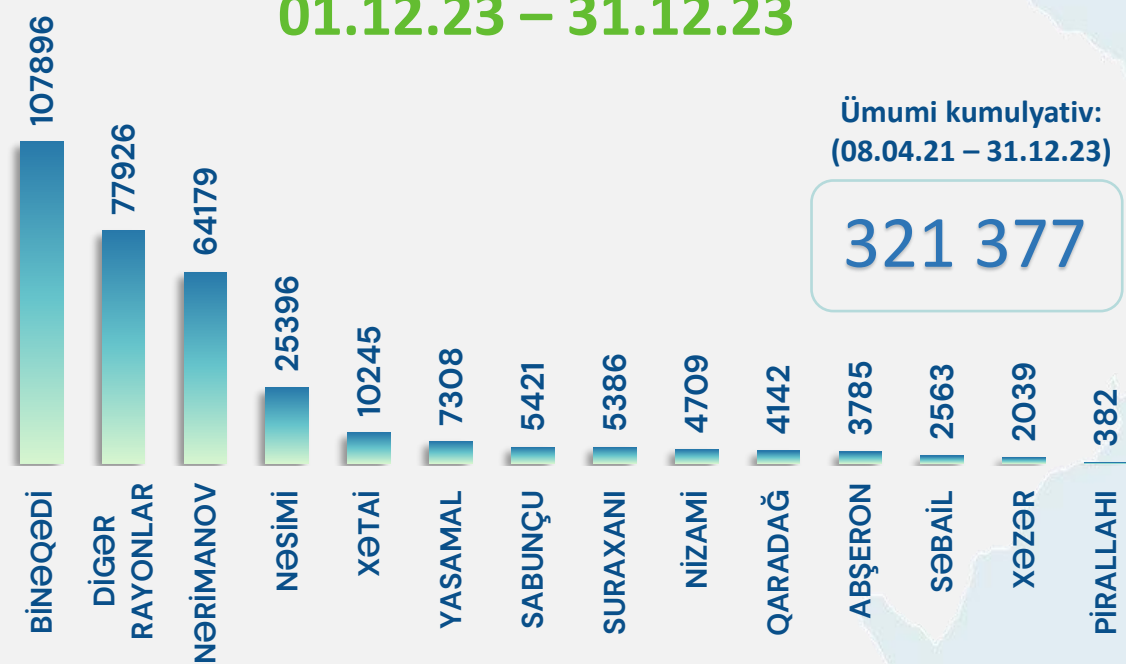


Vətəndaşların növbədə gözləmə və xidmətin göstərilmə müddəti üzrə orta göstəricilər

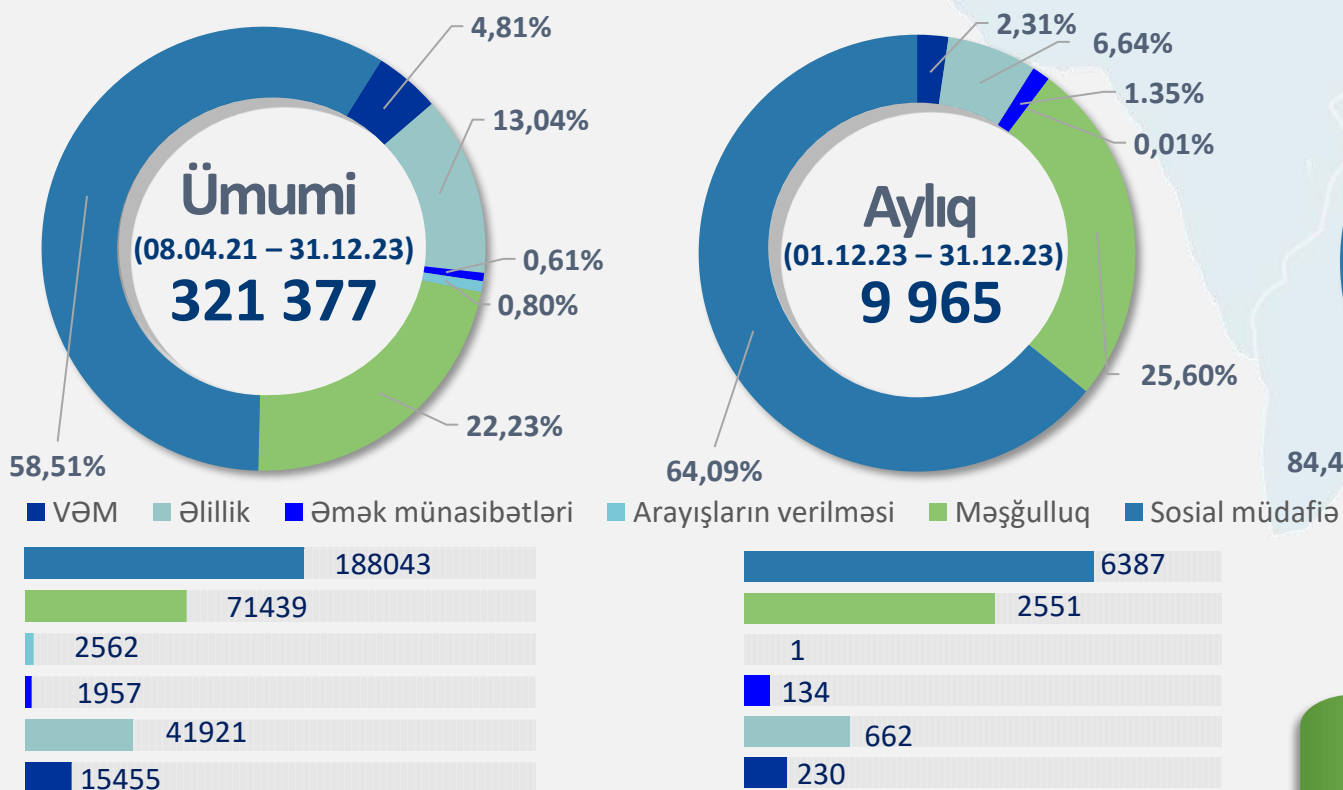


Statistik icmal AYLIQ

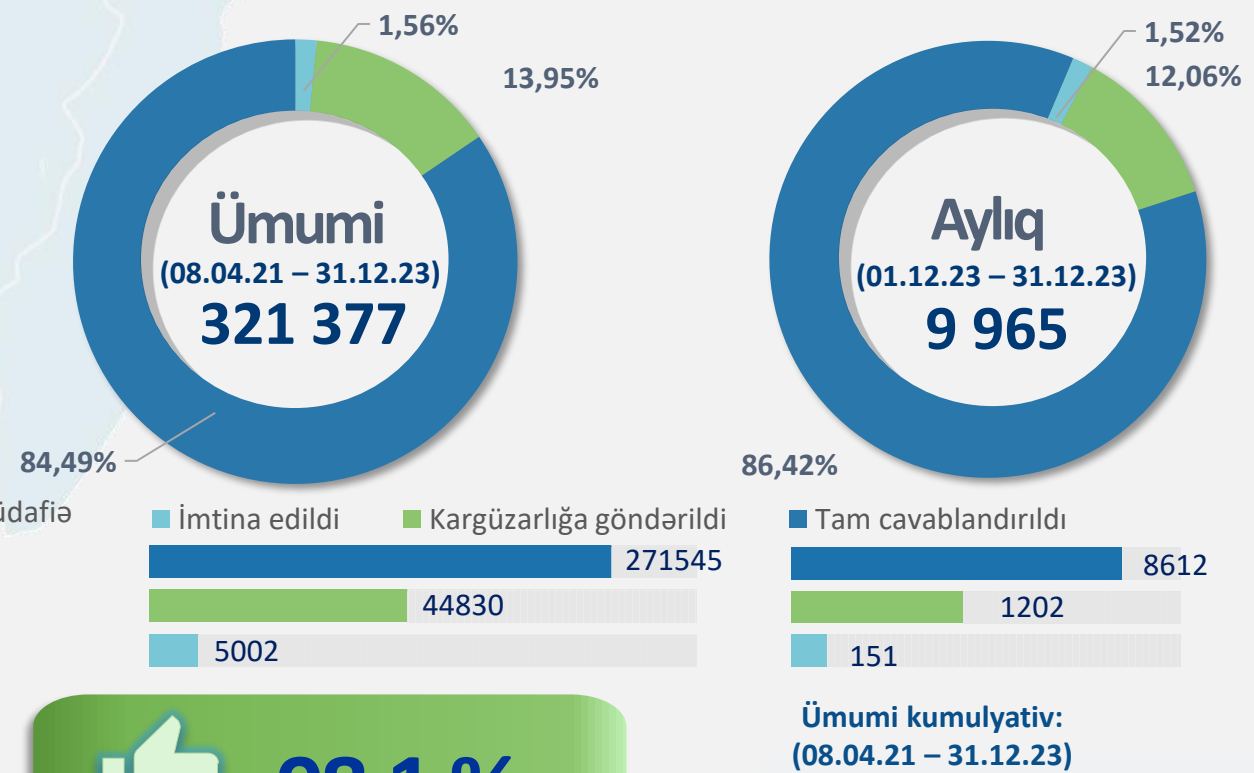
01.12.23 – 31.12.23



Göstərilən xidmətlər üzrə istiqamətlərə görə müraciətlərin statistikasi

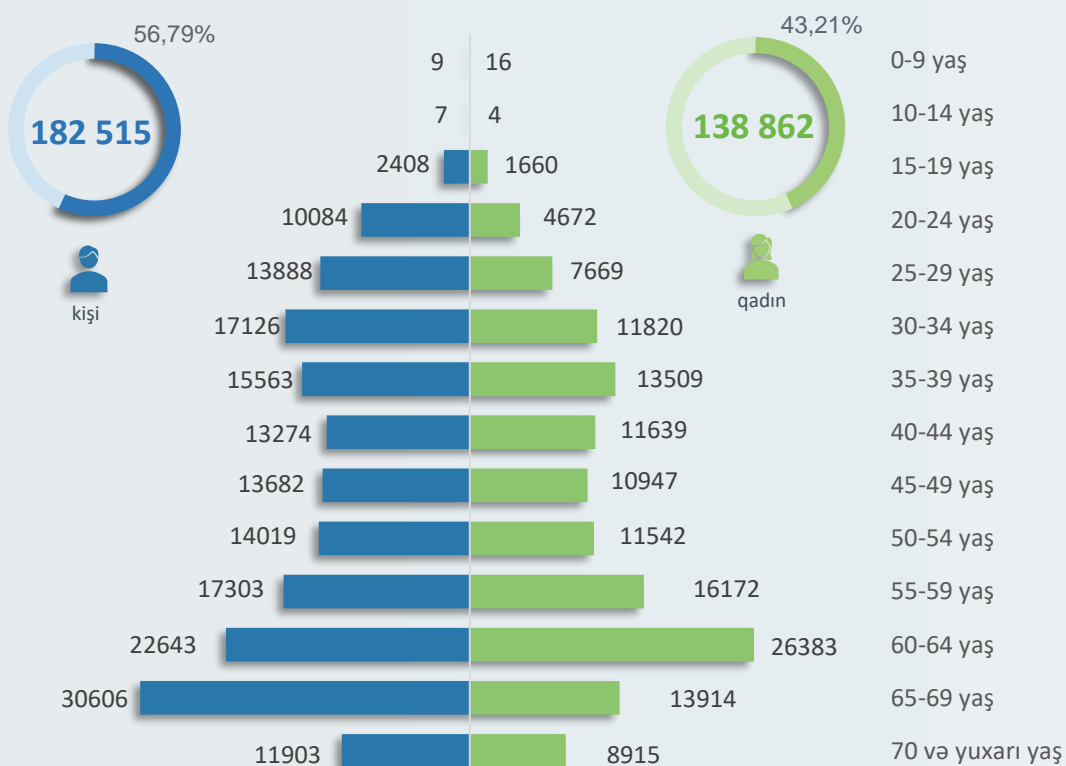


Müraciətlərin cavablandırılmasına görə statistika

4 sayılı Bakı DOST Mərkəzi
Məmnunluq:

Yaş və cins qruplarına görə vətəndaş müraciətlərinin sayı

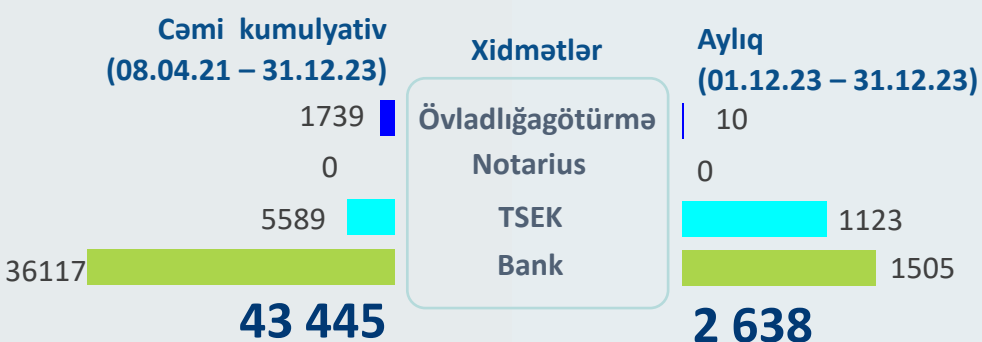
Ümumi kumulyativ: (08.04.21 – 31.12.23)




Ümumi kumulyativ statistik göstəricilər:

- Müraciət edənlərin orta yaşı **50**.
- Ən çox müraciət edən yaş qrupu **60-69**.
- Ən çox müraciət edənlərin yaşı **65**.
- Xidmət göstərilmiş ən yaşlı vətəndaşın (kişi cinsi **98**, qadın cinsi üzrə **103**) **103** yaşı var.
- Xidmət göstərilmiş ən gənc vətəndaşın **1** yaşı (valideyn ilə birlikdə) olmuşdur.

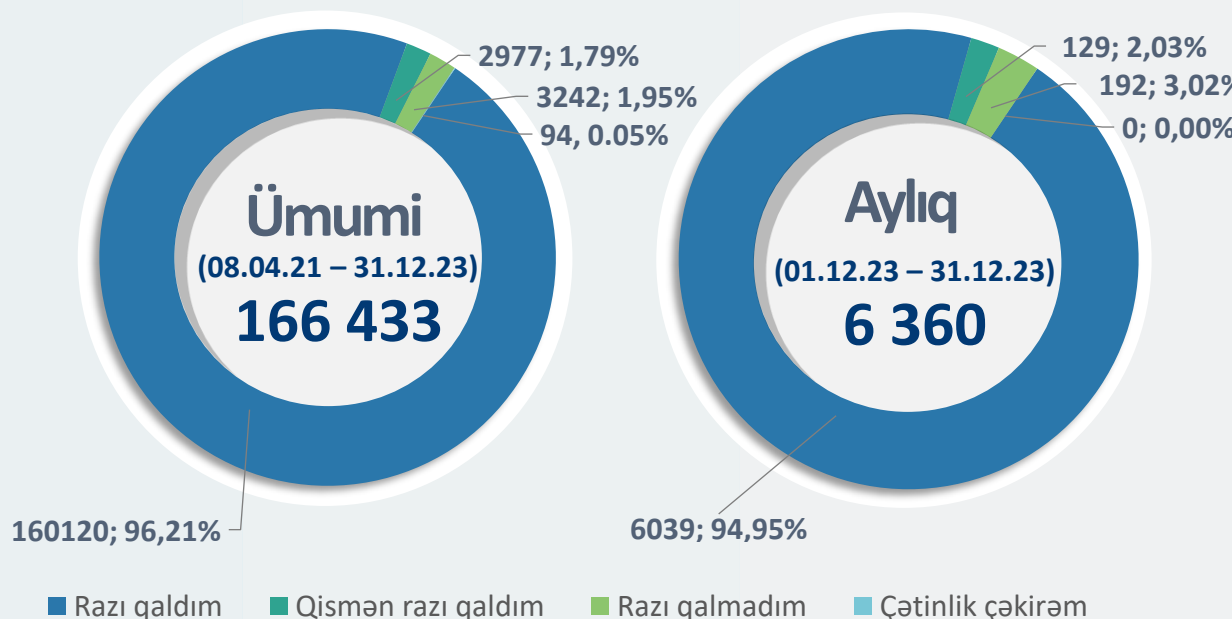
TSEK, övladlığötürmə və funksional yardımçı xidmətlər üzrə statistika



Vətəndaşların növbədə gözləmə və xidmətin göstərilmə müddəti üzrə orta göstəricilər

166 433 vətəndaş 08.04.21 – 31.12.23 tarixləri ərzində məmnunluq sorğusuna cəlb edilmişdir. Dövr üzrə representativlik göstəricisi **51.79%**-ni təşkil edir.6 360 vətəndaş ay ərzində məmnunluq sorğusuna cəlb edilmişdir. Ay üzrə representativlik göstəricisi **63.82%**-ni təşkil edir.

Vətəndaş məmnunluğu üzrə monitoring nəticələri

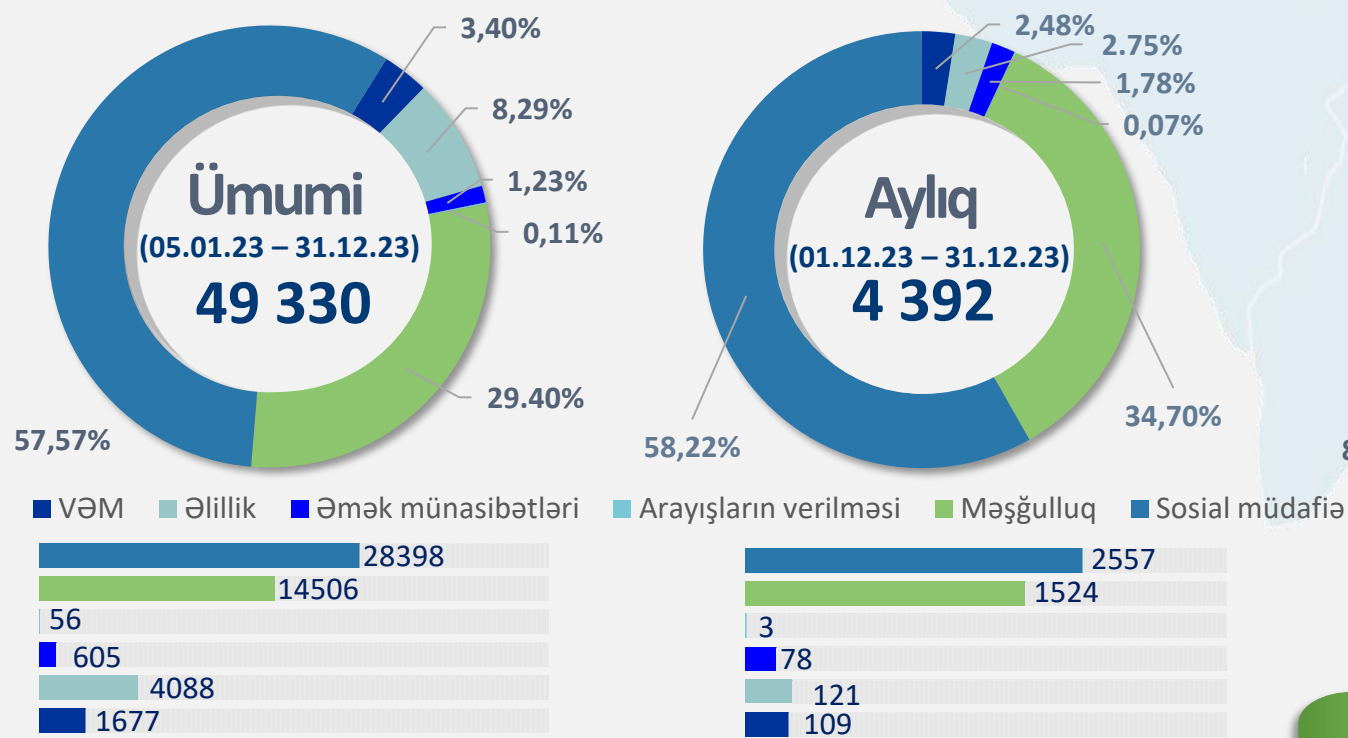


Statistik icmal AYLIQ

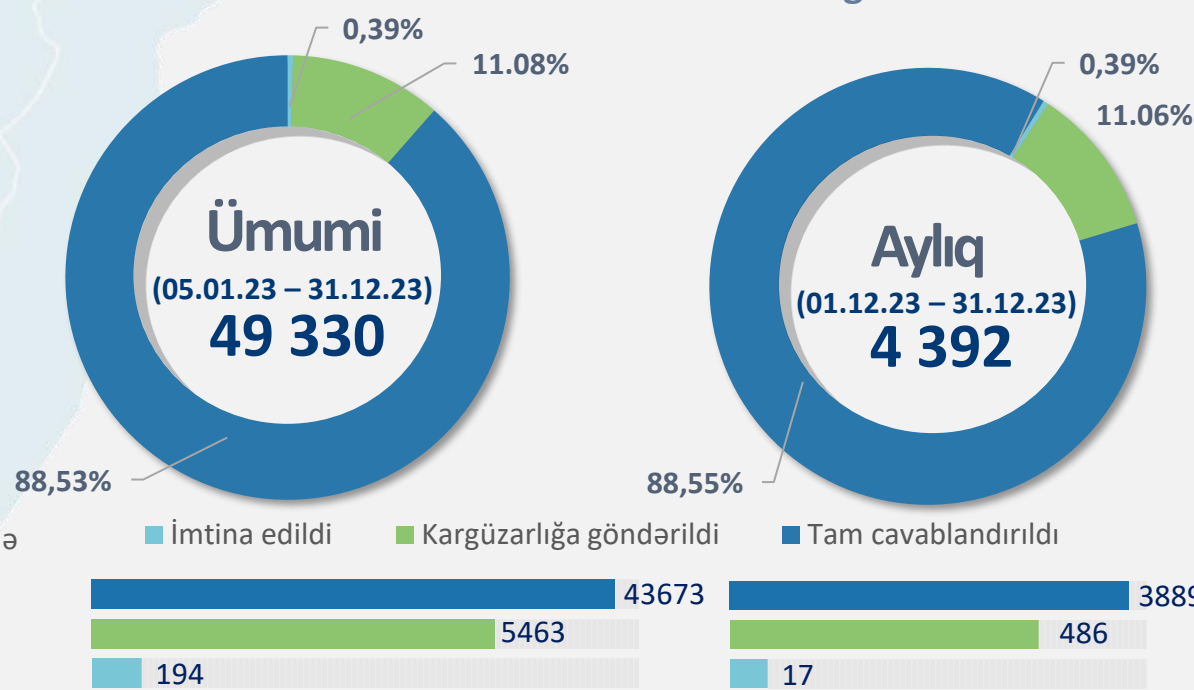
01.12.23 – 31.12.23



Göstərilən xidmətlər üzrə istiqamətlərə görə müraciətlərin statistikasi



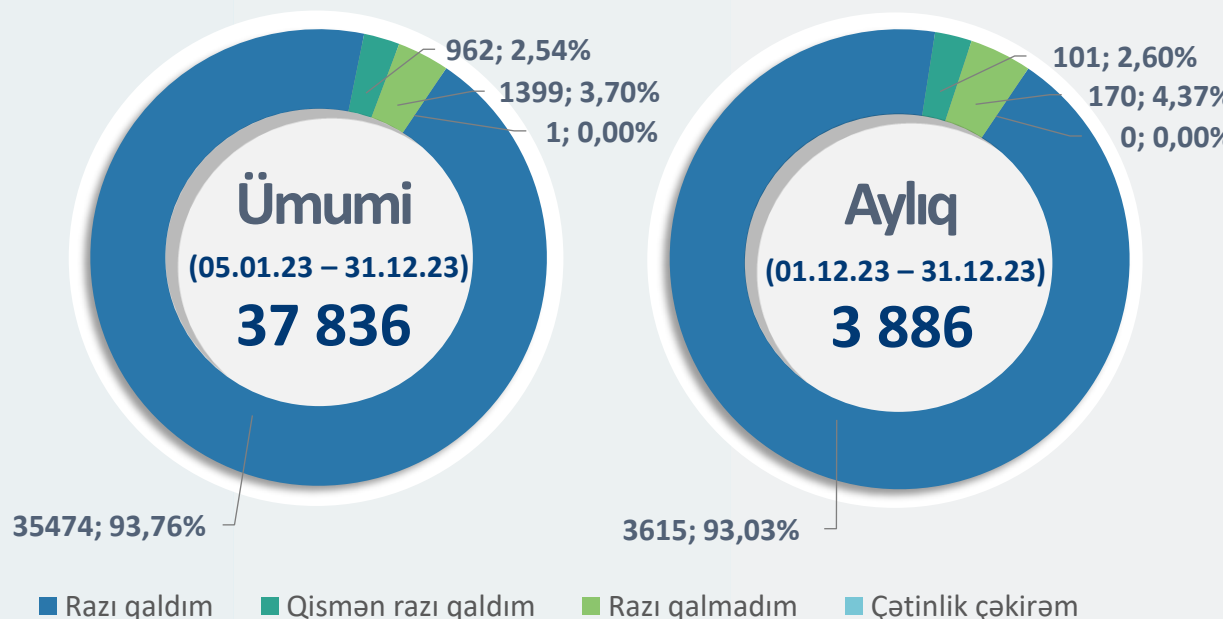
Müraciətlərin cavablandırılmasına görə statistika



96.8%

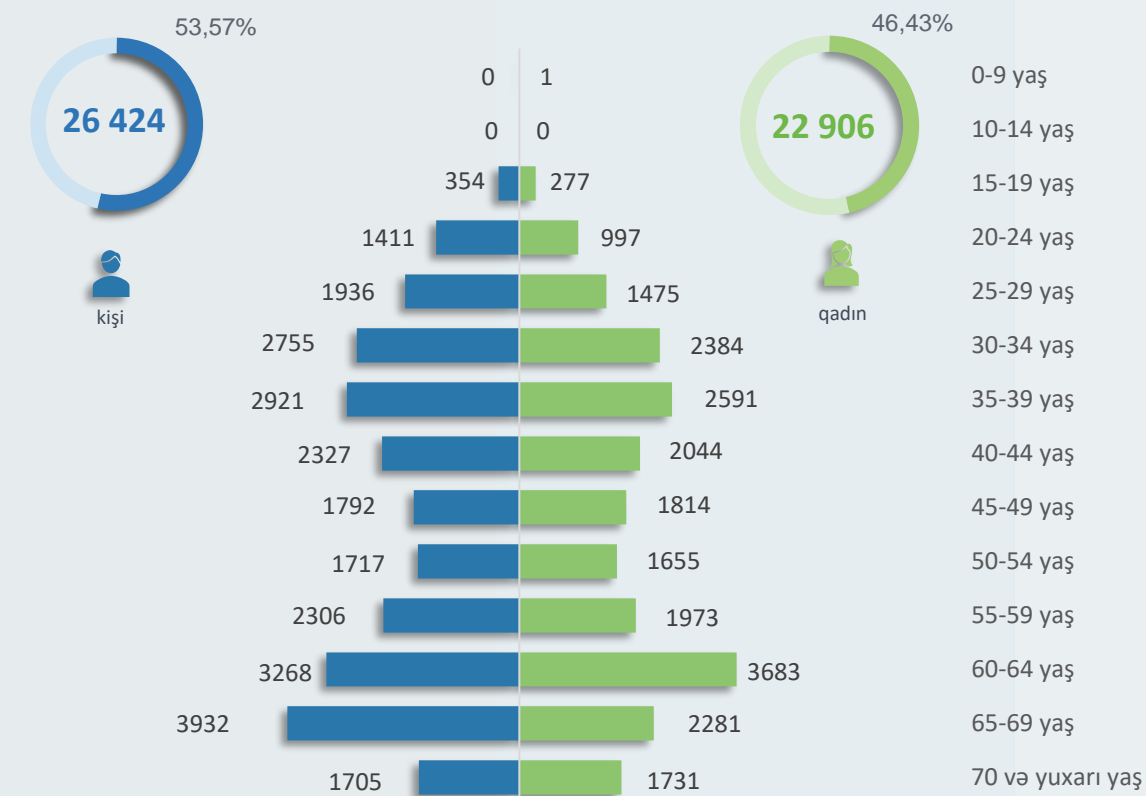
5 sayılı Bakı DOST Mərkəzi
Məmnunluq:

Vətəndaş məmnunluğu üzrə monitoring nəticələri



Yaş və cins qruplarına görə vətəndaş müraciətlərinin sayı

Ümumi kumulyativ: (05.01.23 – 31.12.23)



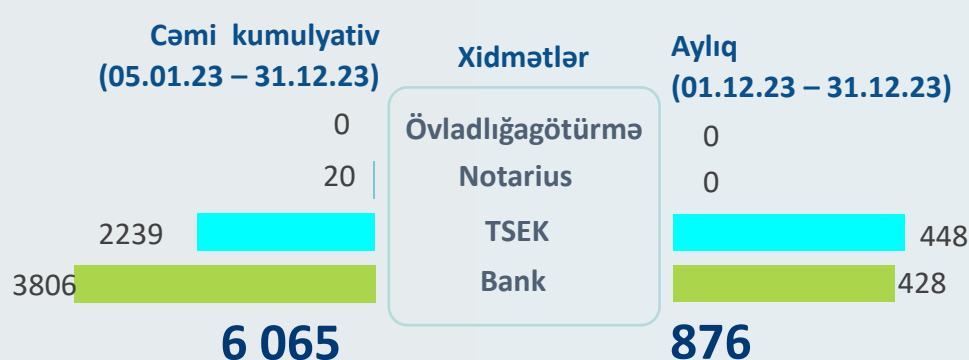
Ümumi kumulyativ statistik göstəricilər:

- Müraciət edənlərin orta yaşı 49.
- Ən çox müraciət edən yaş qrupu 60-69.
- Ən çox müraciət edənlərin yaşı 65.
- Xidmət göstərilmiş ən yaşlı vətəndaşın (kişi cinsi 96, qadın cinsi üzrə 97) 97 yaşı var.
- Xidmət göstərilmiş ən gənc vətəndaşın 2 yaşı (valideyn ilə birlikdə) olmuşdur.

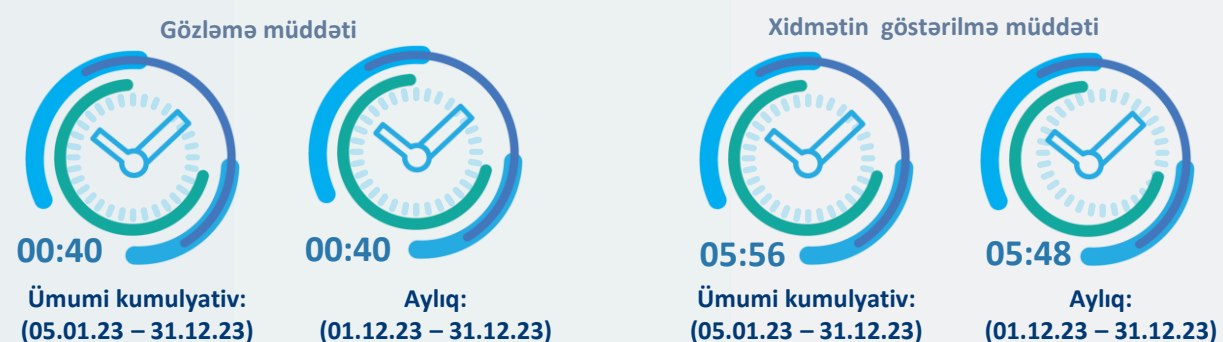
37 836 vətəndaş 05.01.23 – 31.12.23 tarixləri ərzində məmnunluq sorğusuna cəlb edilmişdir. Dövr üzrə representativlik göstəricisi **76.70%** -ni təşkil edir.

3 886 vətəndaş ay ərzində məmnunluq sorğusuna cəlb edilmişdir. Ay üzrə representativlik göstəricisi **88.48%** -ni təşkil edir.

TSEK, övladlığəxtirmə və funksional yardımçı xidmətlər üzrə statistika

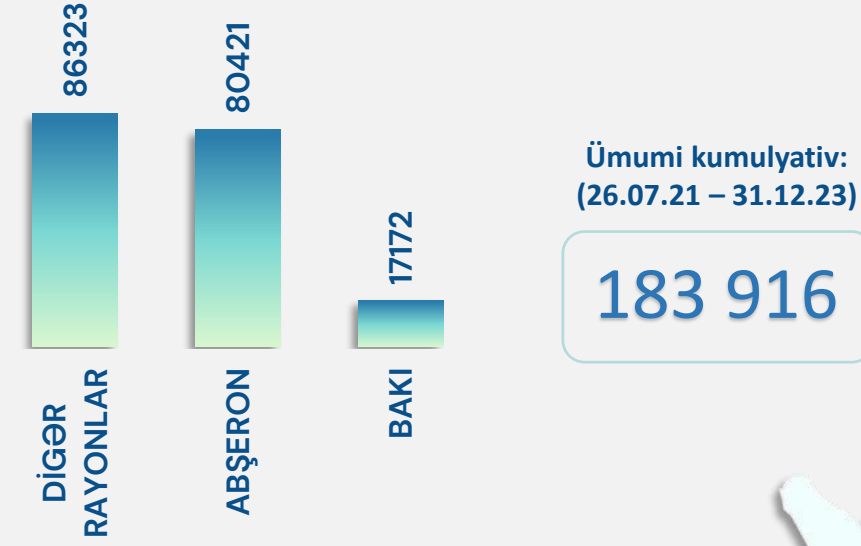


Vətəndaşların növbədə gözləmə və xidmətin göstərilmə müddəti üzrə orta göstəricilər

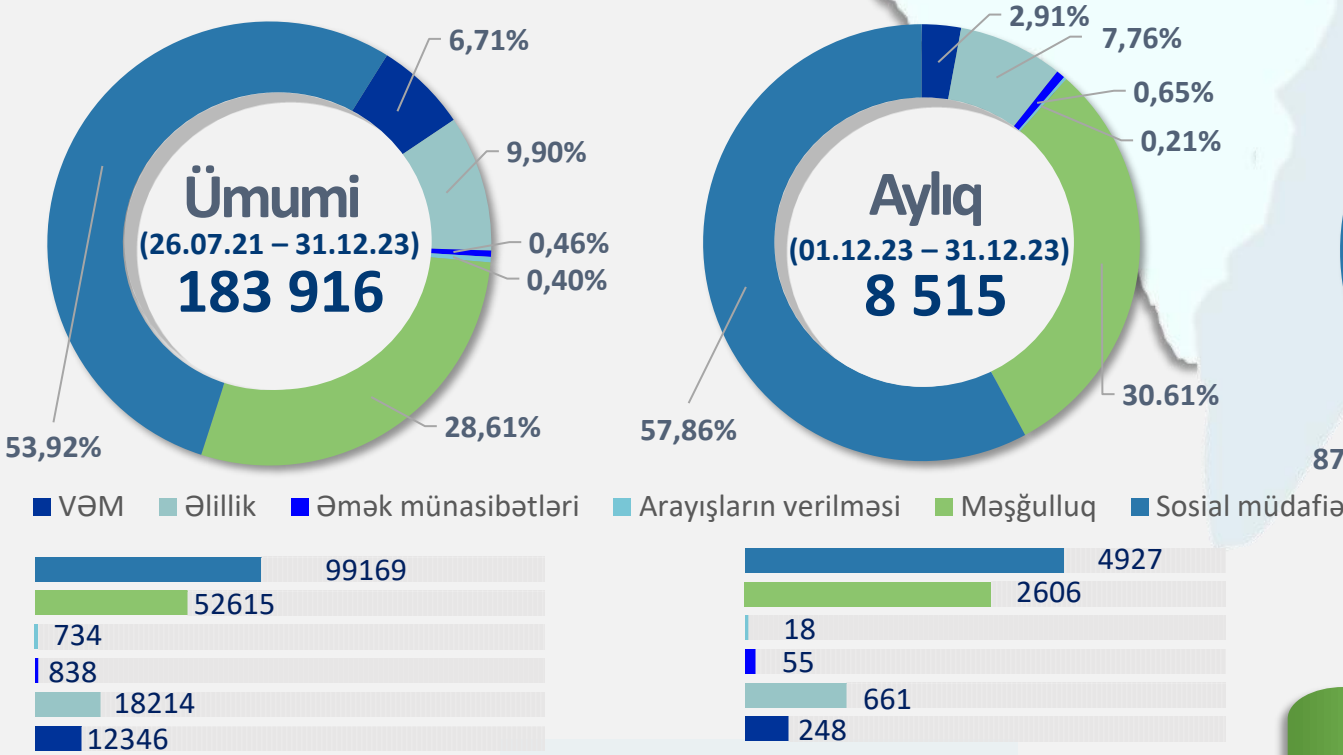


Statistik icmal AYLIQ

01.12.23 – 31.12.23



Göstərilən xidmətlər üzrə istiqamətlərə görə müraciətlərin statistikasi

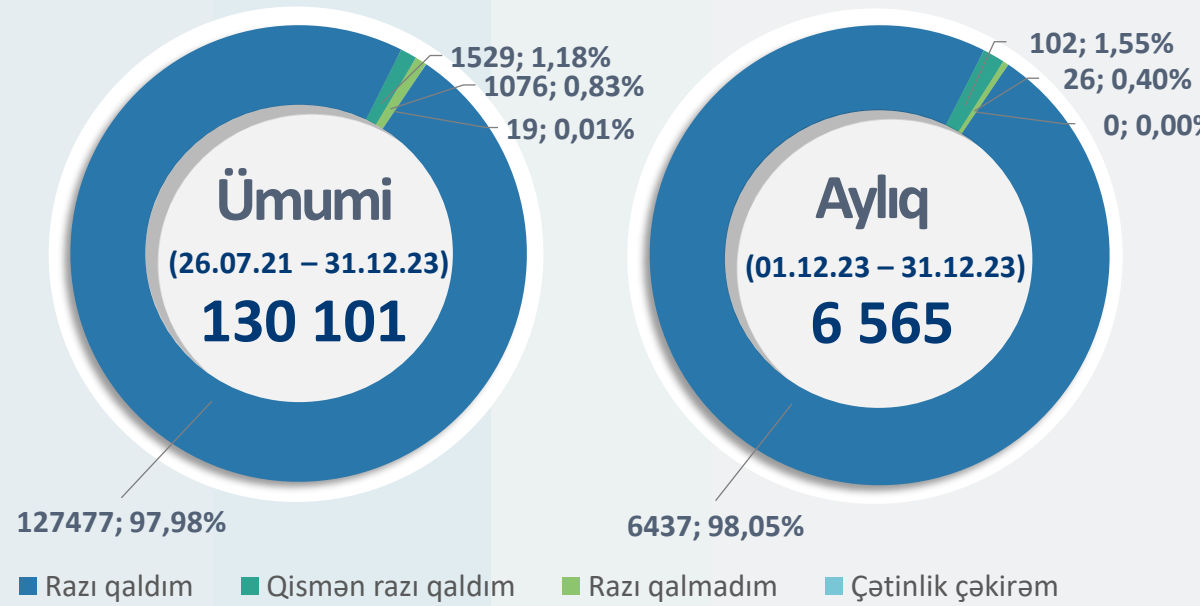


Müraciətlərin cavablandırılmasına görə statistika



Abşeron DOST Mərkəzi Məmnunluq:

Vətəndaş məmnunluğu üzrə monitoring nəticələri




Ümumi kumulyativ statistik göstəricilər:

- Müraciət edənlərin orta yaşı **45**.
- Ən çox müraciət edən yaş qrupu **30-39**.
- Ən çox müraciət edənlərin yaşı **65**.
- Xidmət göstərilmiş ən yaşlı vətəndaşın (kişi cinsi **108**, qadın cinsi üzrə **96**) **108** yaşı var.
- Xidmət göstərilmiş ən gənc vətəndaşın **4** yaşı (valideyn ilə birlikdə) olmuşdur.


130 101 vətəndaş 26.07.21 – 31.12.23 tarixləri ərzində məmnunluq sorğusuna cəlb edilmişdir. Dövr üzrə representativlik göstəricisi **70.74%** -ni təşkil edir.

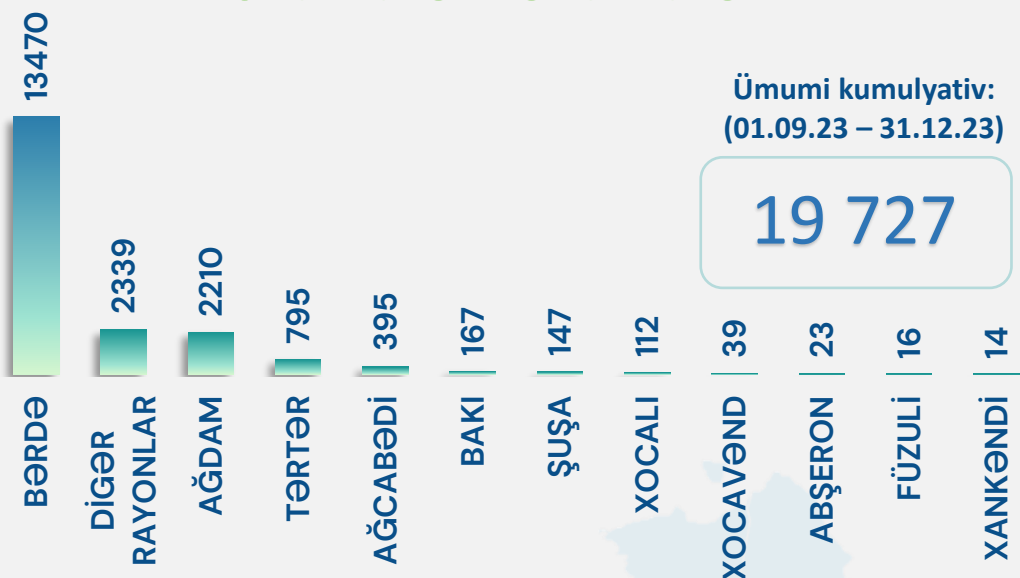
6 565 vətəndaş ay ərzində məmnunluq sorğusuna cəlb edilmişdir. Ay üzrə representativlik göstəricisi **77.10%** -ni təşkil edir.

TSEK, övladlığagötürmə və funksional yardımçı xidmətlər üzrə statistika

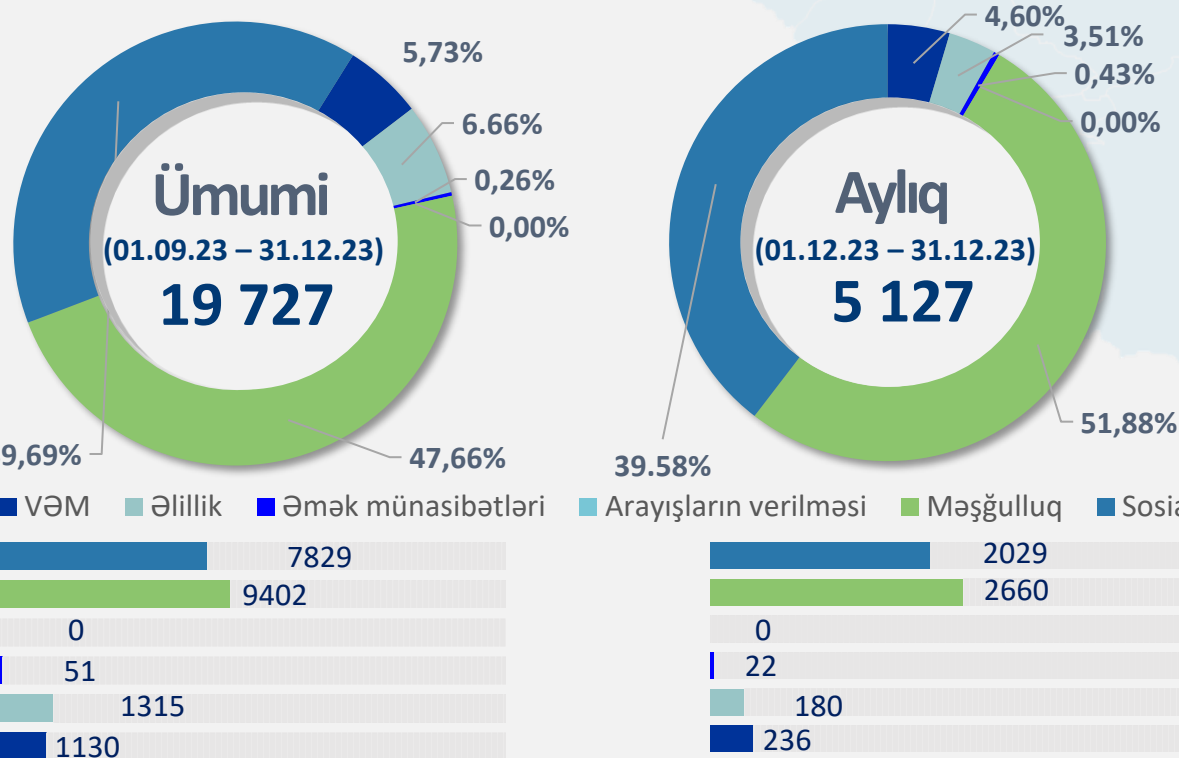


Vətəndaşların növbədə gözləmə və xidmətin göstərilmə müddəti üzrə orta göstəricilər





Göstərilən xidmətlər üzrə istiqamətlərə görə müraciətlərin statistikasi



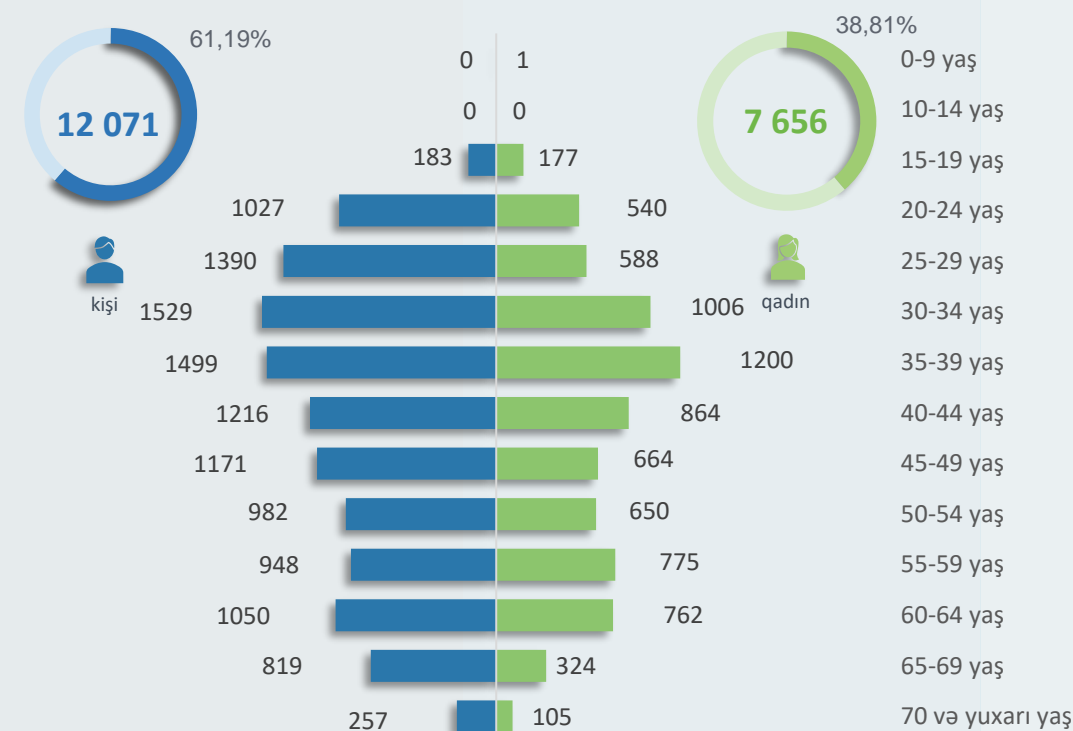
Müraciətlərin cavablandırılmasına görə statistika



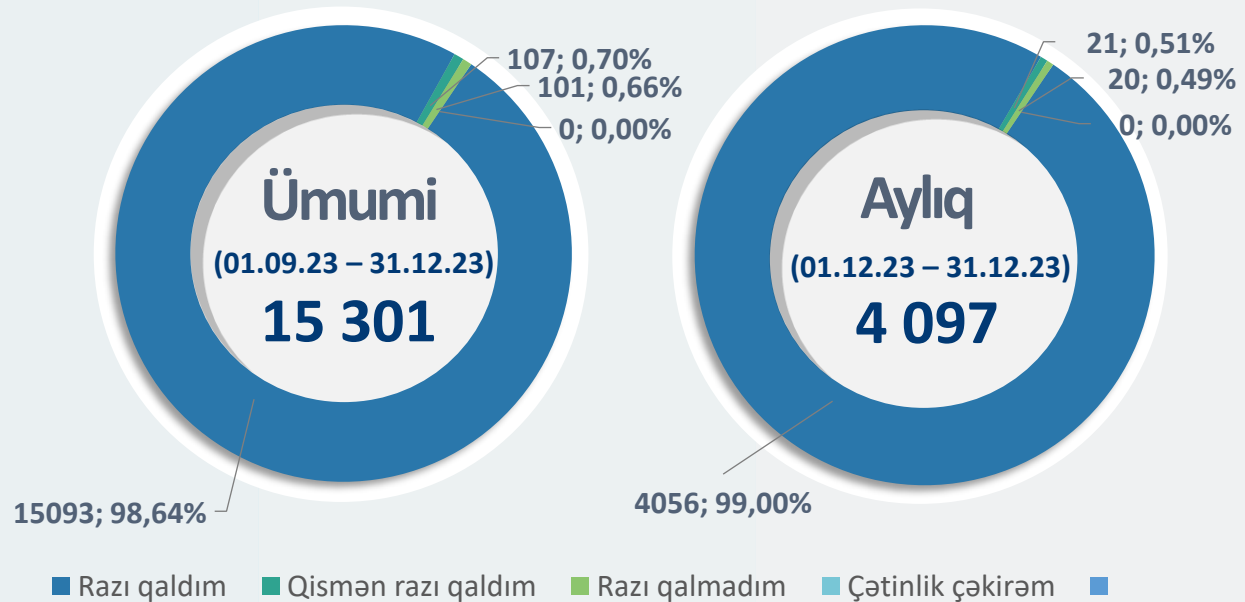
Qarabağ Regional DOST Mərkəzi Məmnunluq:

Yaş və cins qruplarına görə vətəndaş müraciətlərinin sayı

Ümumi kumulyativ: (01.09.23 – 31.12.23)



Vətəndaş məmnunluğu üzrə monitoring nəticələri



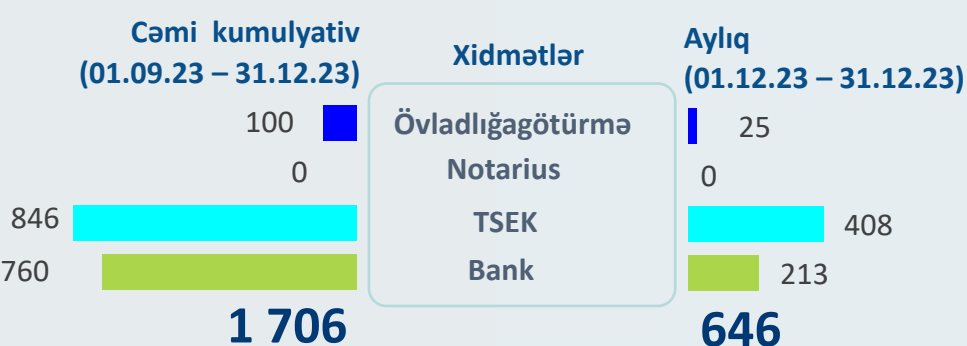
Ümumi kumulyativ statistik göstəricilər:

- Müraciət edənlərin orta yaşı **43**.
- Ən çox müraciət edən yaş qrupu **30-39**.
- Ən çox müraciət edənlərin yaşı **35**.
- Xidmət göstərilmiş ən yaşlı vətəndaşın (kişi cinsi **99**, qadın cinsi üzrə **91**) **99** yaşı var.
- Xidmət göstərilmiş ən gənc vətəndaşın **9** yaşı olmuşdur.


15 301 vətəndaş 01.09.23 – 31.12.23 tarixləri ərzində məmnunluq sorğusuna cəlb edilmişdir. Dövr üzrə representativlik göstəricisi **77.56%** -ni təşkil edir.

4 097 vətəndaş ay ərzində məmnunluq sorğusuna cəlb edilmişdir. Ay üzrə representativlik göstəricisi **79.91%** -ni təşkil edir.

TSEK, övladlığötürmə və funksional yardımçı xidmətlər üzrə statistika

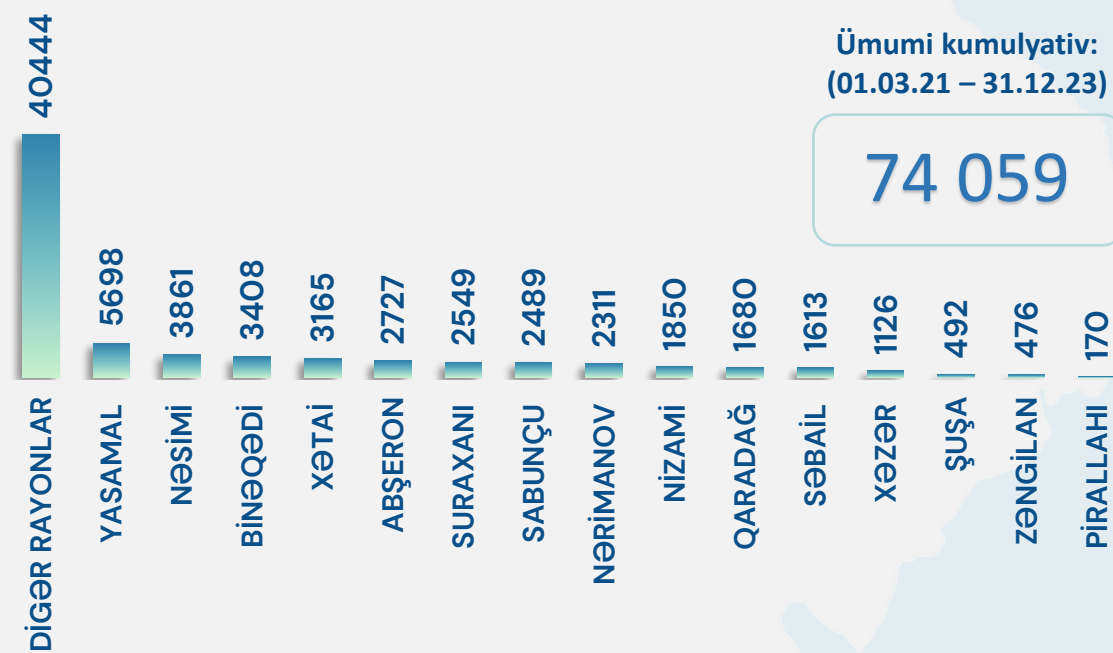


Vətəndaşların növbədə gözləmə və xidmətin göstərilmə müddəti üzrə orta göstəricilər



Statistik icmal AYLIQ

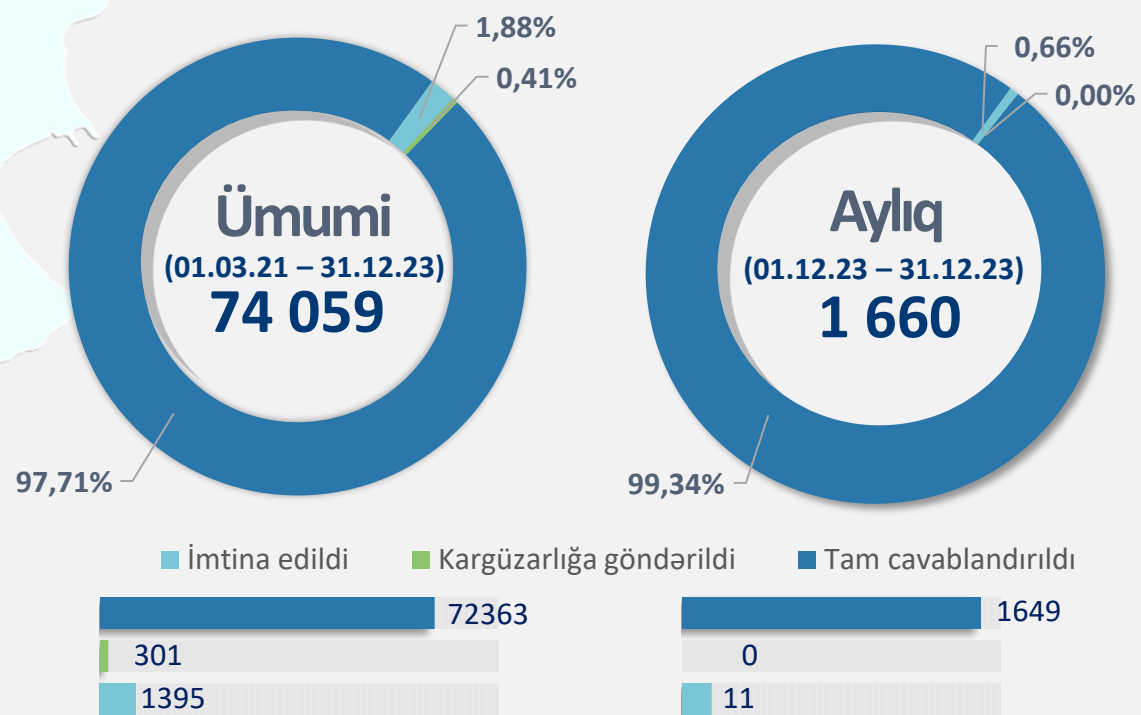
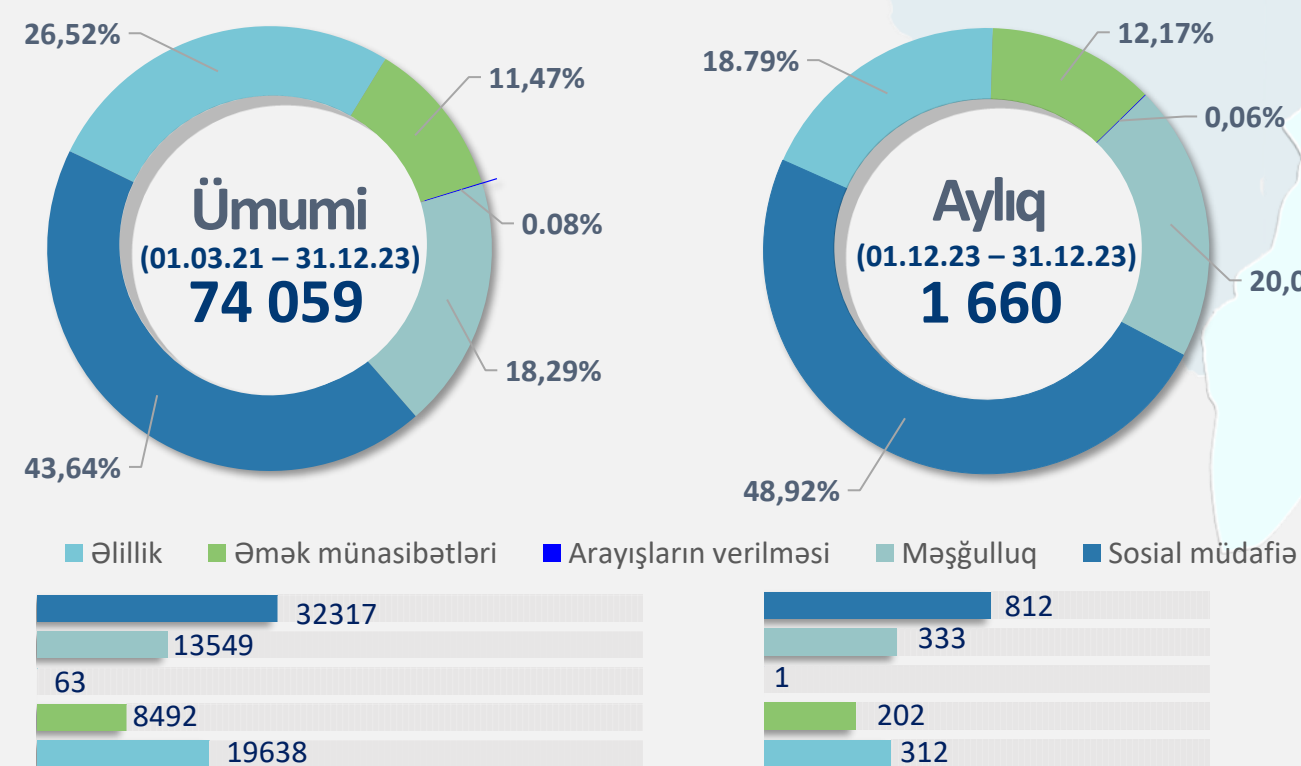
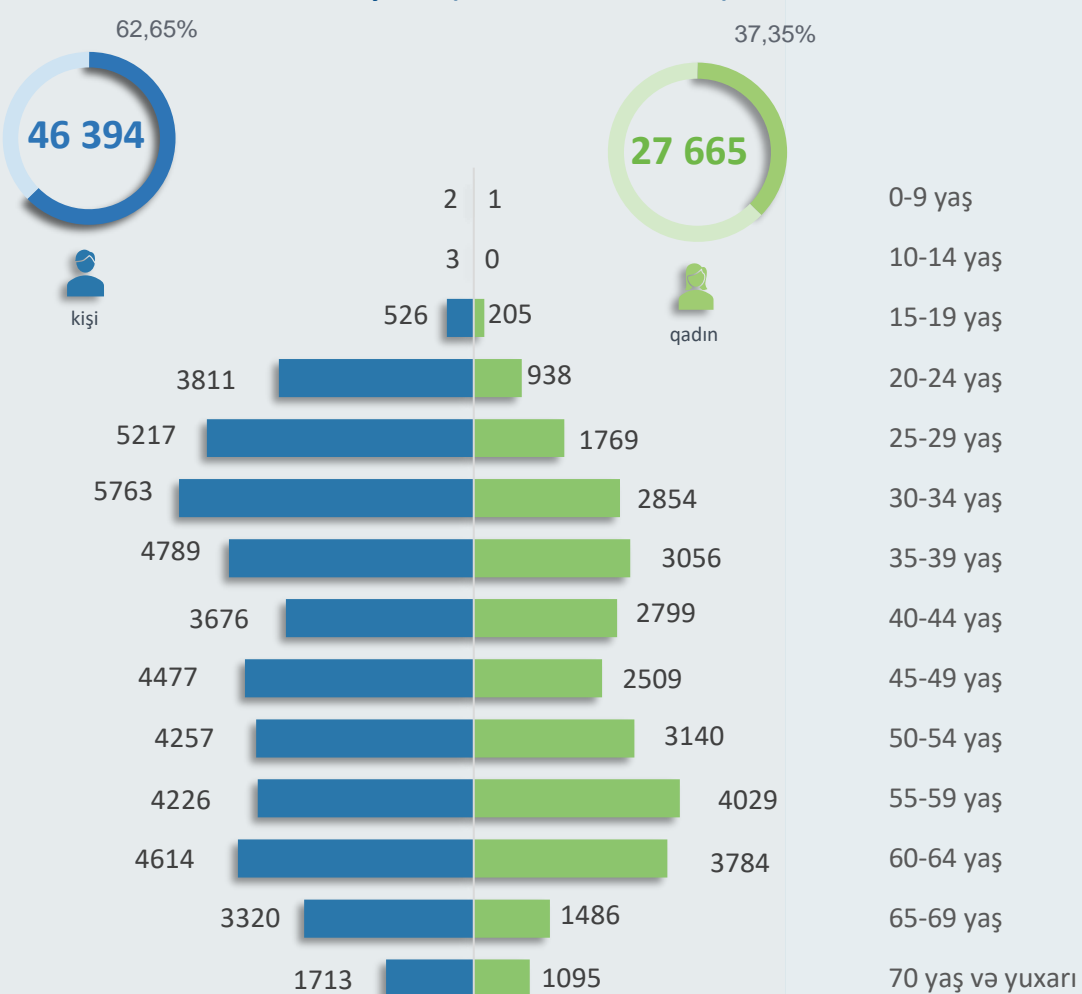
01.12.23 – 31.12.23



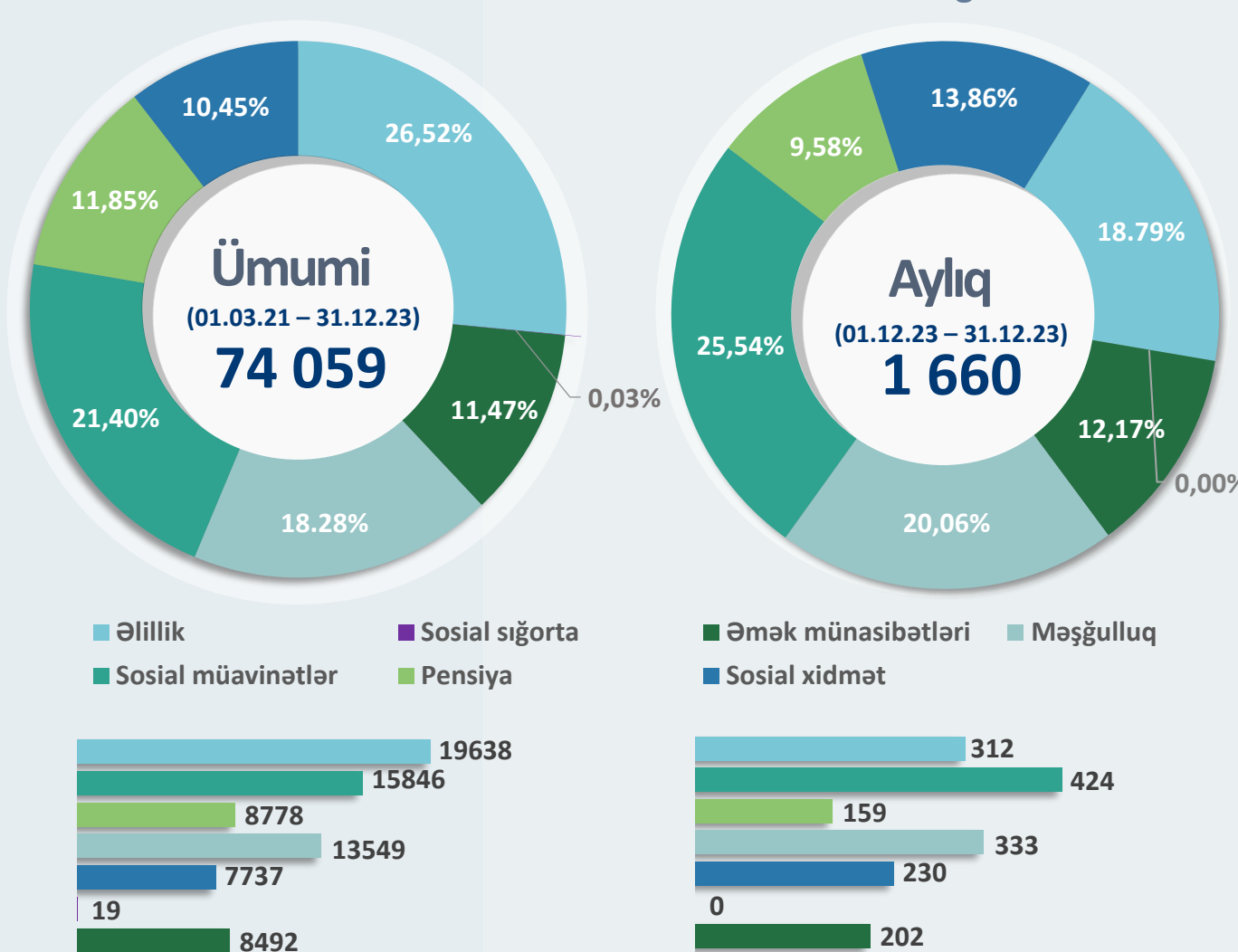
1 saylı Bakı DOST Mərkəzinin Nazirlik üzrə qəbul şöbəsinə

Göstərilən xidmətlər üzrə istiqamətlərə görə müraciətlərin statistikasi

Müraciətlərin cavablandırılmasına görə statistika

Yaş və cins qruplarına görə vətəndaş müraciətlərinin sayı
Ümumi kumulyativ: (01.03.21 – 31.12.23)


Müraciətlərin xidmətlər üzrə statistik göstəriciləri



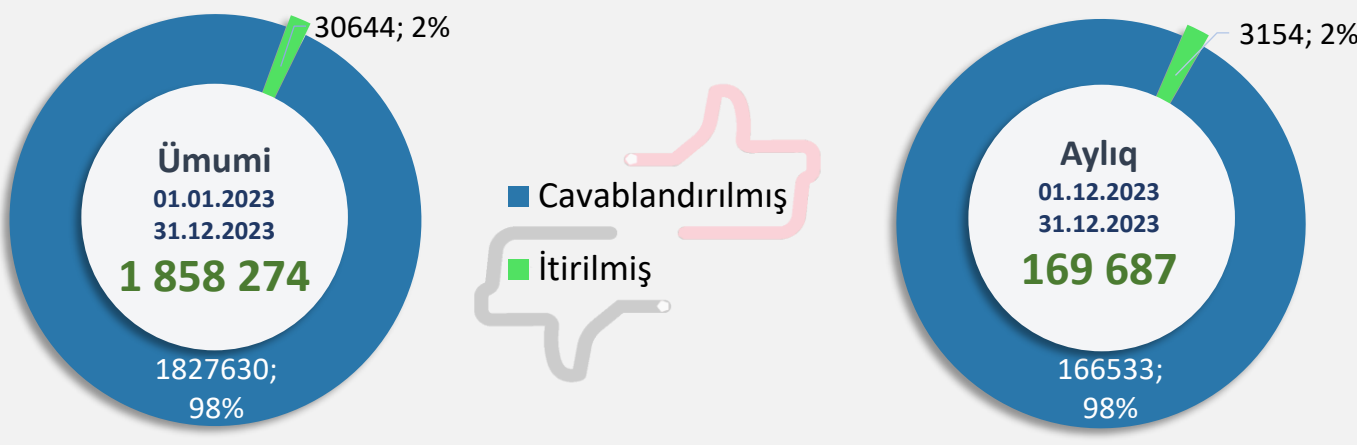
Ümumi kumulyativ statistik göstəricilər:

- Müraciət edənlərin orta yaşı **46**.
- Ən çox müraciət edən yaş qrupu **55-64**.
- Ən çox müraciət edənlərin yaşı **62**.
- Xidmət göstərilmiş ən yaşlı vətəndaşın (kişi cinsi **99**, qadın cinsi üzrə **96**) **99** yaşı var.
- Xidmət göstərilmiş ən gənc vətəndaşın **2** yaşı (valideyn ilə birlikdə) olmuşdur.

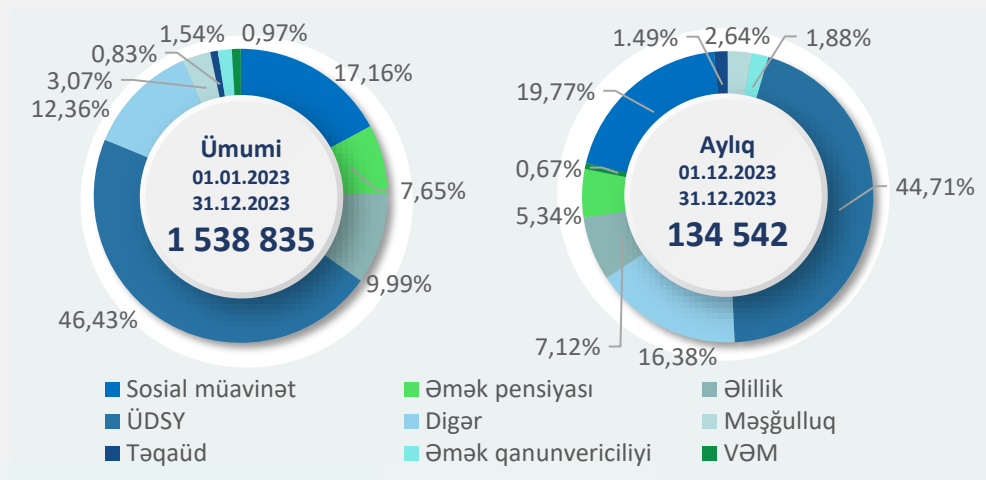
Vətəndaşların növbədə gözləmə və xidmətin göstərilmə müddəti üzrə orta göstəricilər



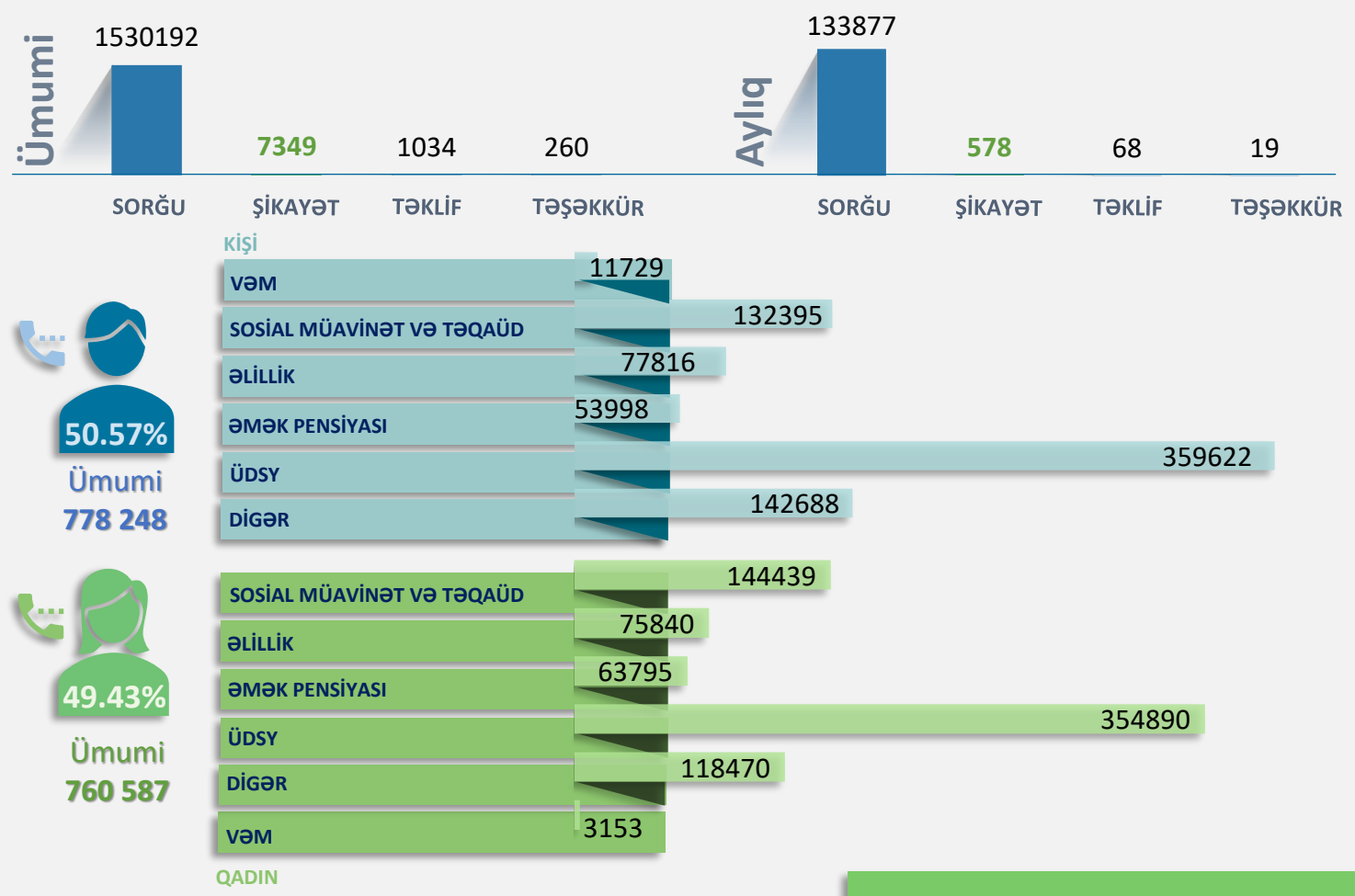
Cavablandırılan zənglər barədə məlumat



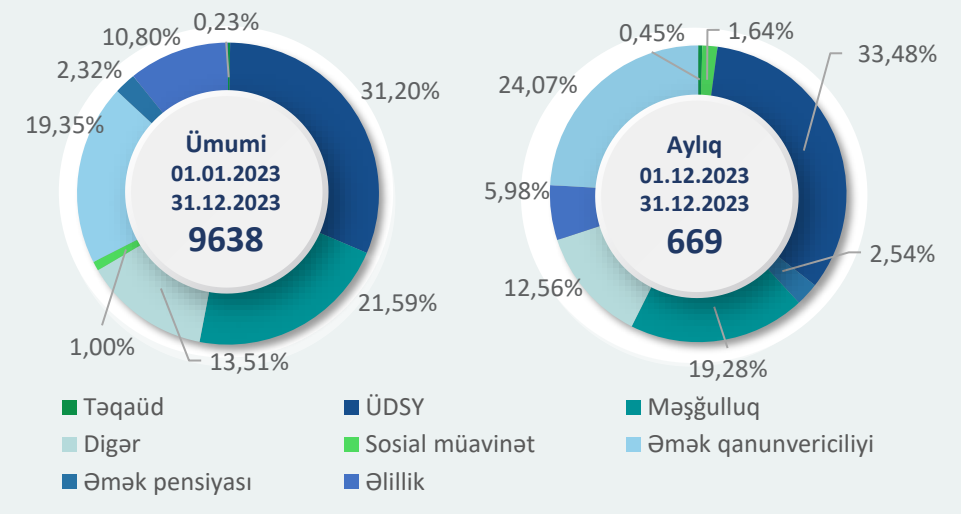
Qeydiyyatda alınan zənglərin istiqaməti



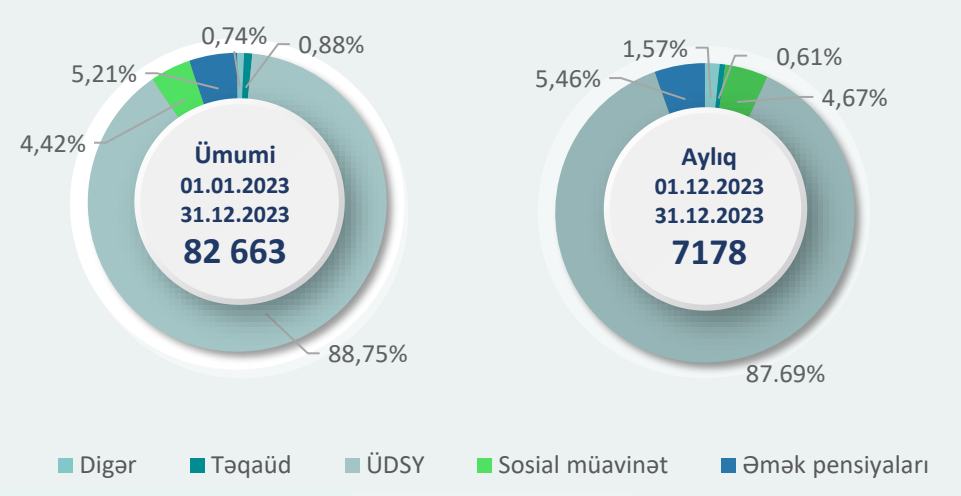
Qeydiyyatda alınmış zənglərin növü üzrə statistika



Kargüzarlığa göndərilən müraciətlər



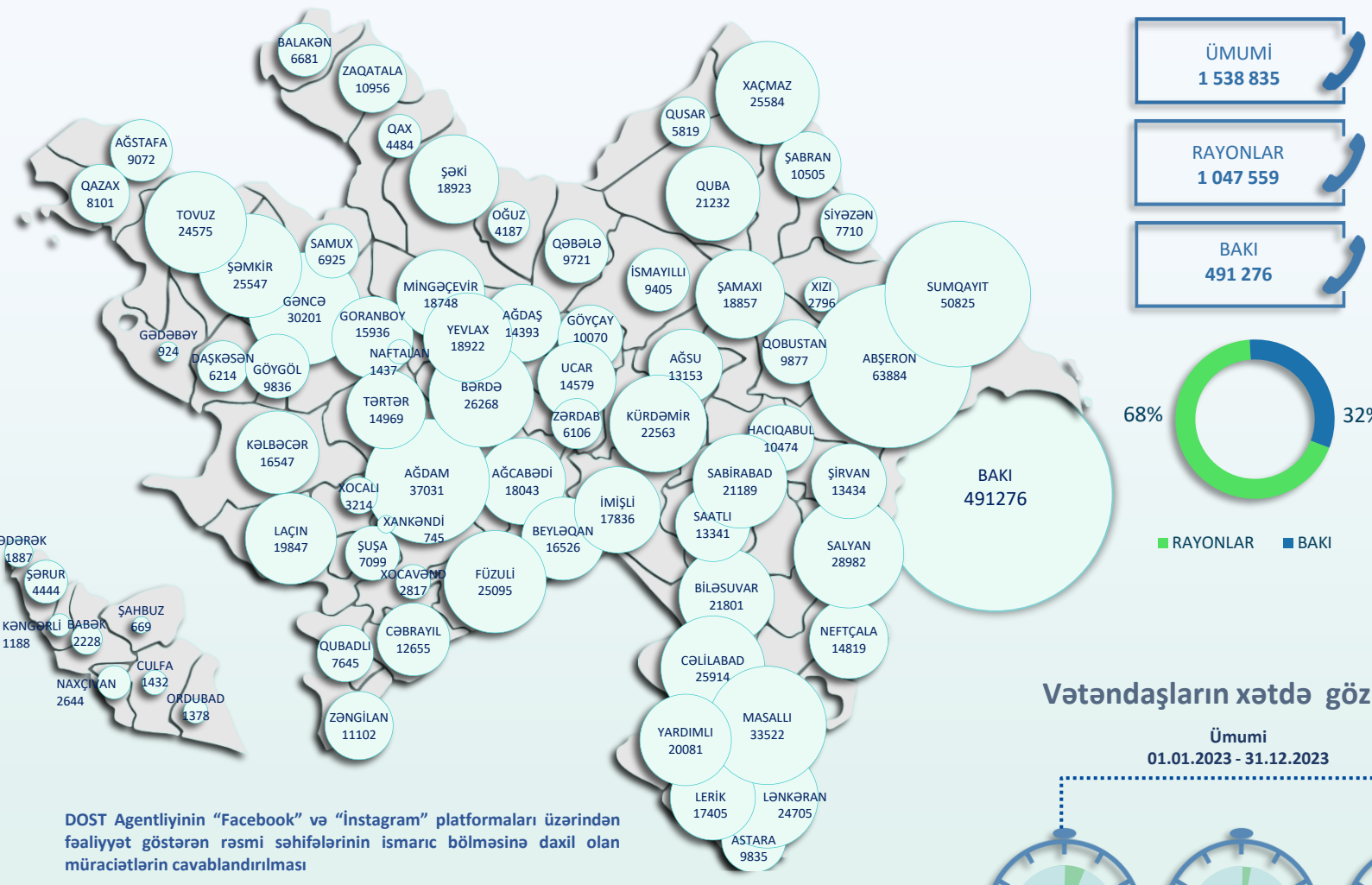
Əks əlaqə qurulan müraciətlər



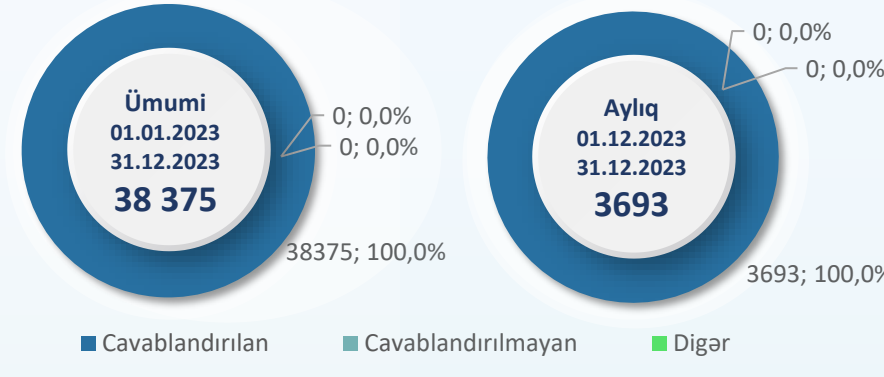
Vətəndaş məmnunluğu

93 %

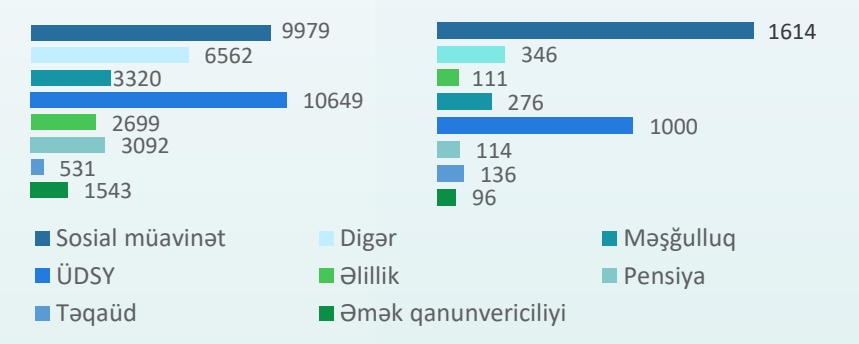
Qeydiyyatda alınan zənglərin regionlara görə statistikas



İntellektual çatbota daxil olan müraciətlər



Çat bota daxil olan müraciətlərin istiqaməti



Vətəndaşların xətdə gözləmə və xidmətin göstərilmə müddəti üzrə orta göstəricilər

