

"DOST" mərkəzlərinə daxil olan birbaşa müraciətlər üzrə statistika

Ümumi kumulyativ: (09.05.19 – 30.04.24)	Aylıq: (01.04.24 – 30.04.24)
2 230 720	67 591
521 791	1 saylı Bakı DOST 9 186
228 546	2 saylı Bakı DOST 6 323
700 082	3 saylı Bakı DOST 17 591
365 762	4 saylı Bakı DOST 11 930
69 641	5 saylı Bakı DOST 5 361
221 915	Abşeron DOST 9 790
42 561	Qarabağ regional DOST 5 713
80 340	1 saylı Bakı DOST-Nazirlik şöbəsi 1 687
82	Zəngilan DOST məntəqəsi 10

Ümumi müraciət sayı

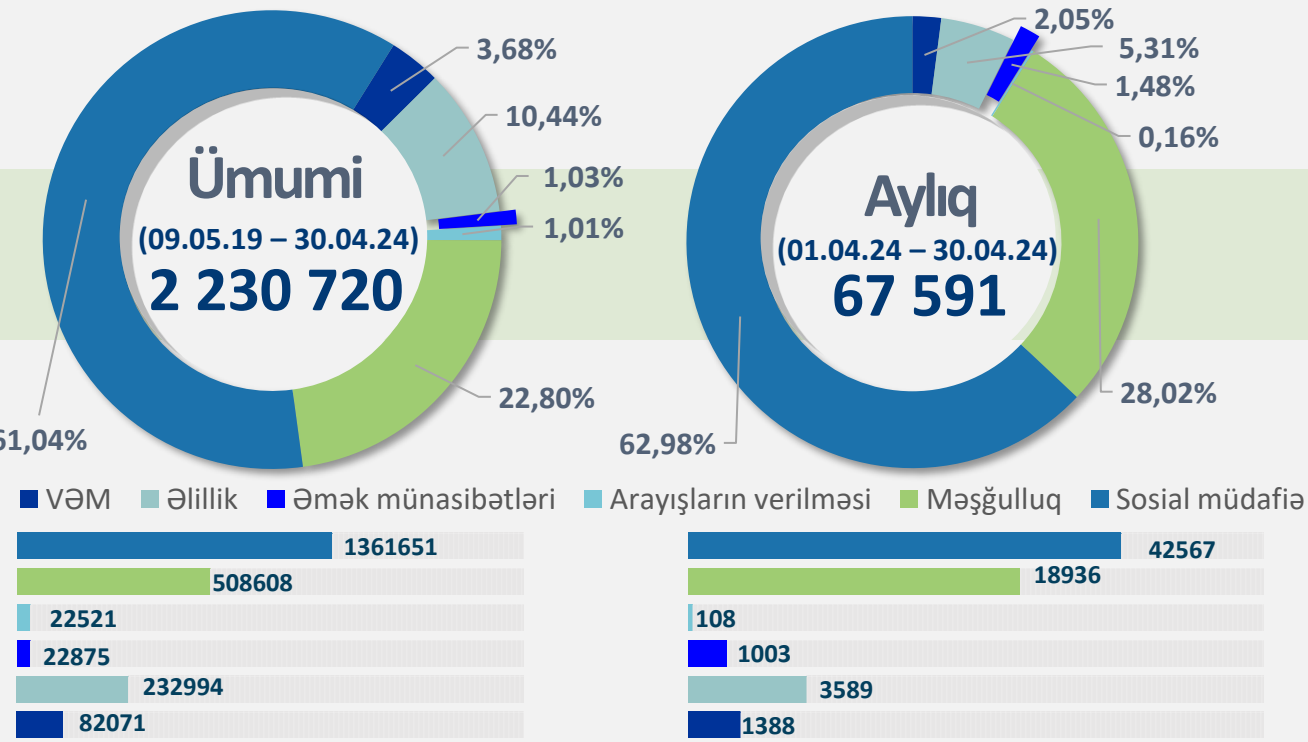
(09.05.19 – 30.04.24)

2 620 295*

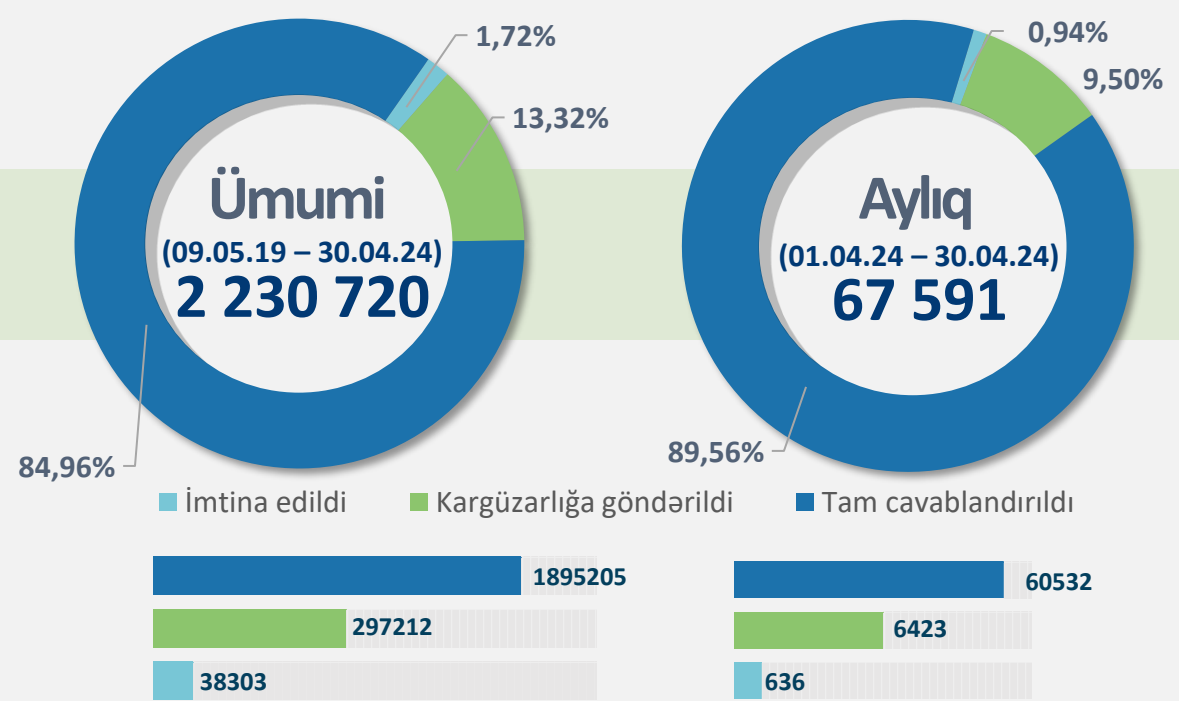
* O cümlədən:
 Birbaşa müraciətlər - **2 230 720**
 Övladlığagötürmə və funksional yardımçı xidmətlər – **304 567**
 TSEK – **40 728**
 DƏMX – **5 952**
 Elektron xidmətlər – **38 328**



Göstərilən xidmətlər üzrə istiqamətlərə görə müraciətlərin statistikasını



Müraciətlərin cavablandırılmasına görə statistika



Ümumi kumulyativ:
(09.05.19 – 30.04.24)

98.2 %

"DOST" mərkəzləri Məmnunluq:

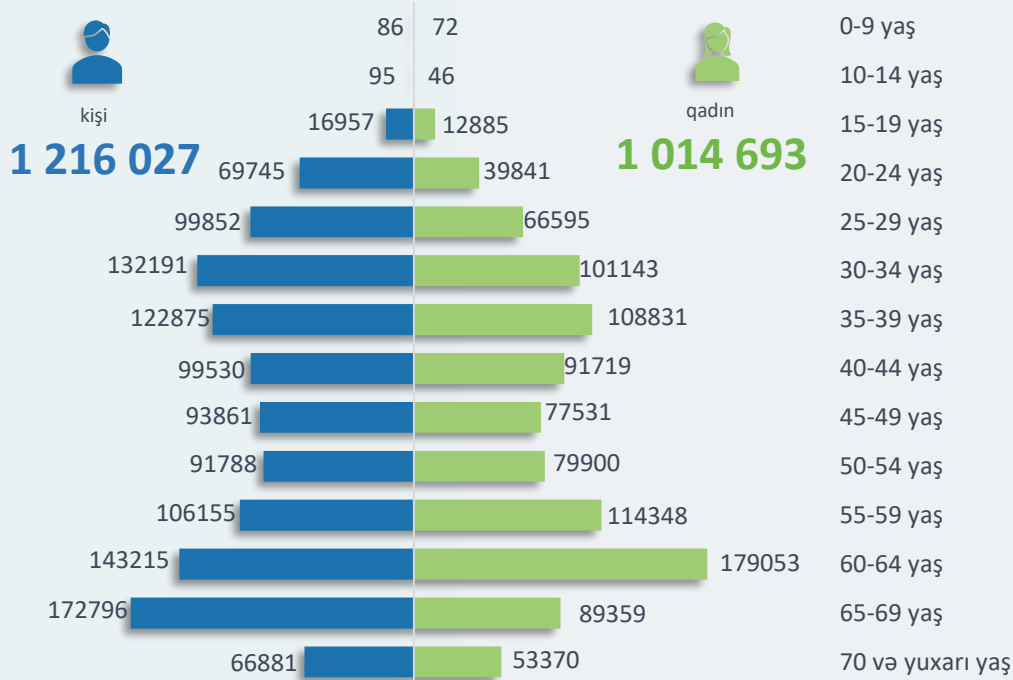
Aylıq:
(01.04.24 – 30.04.24)

97.2%

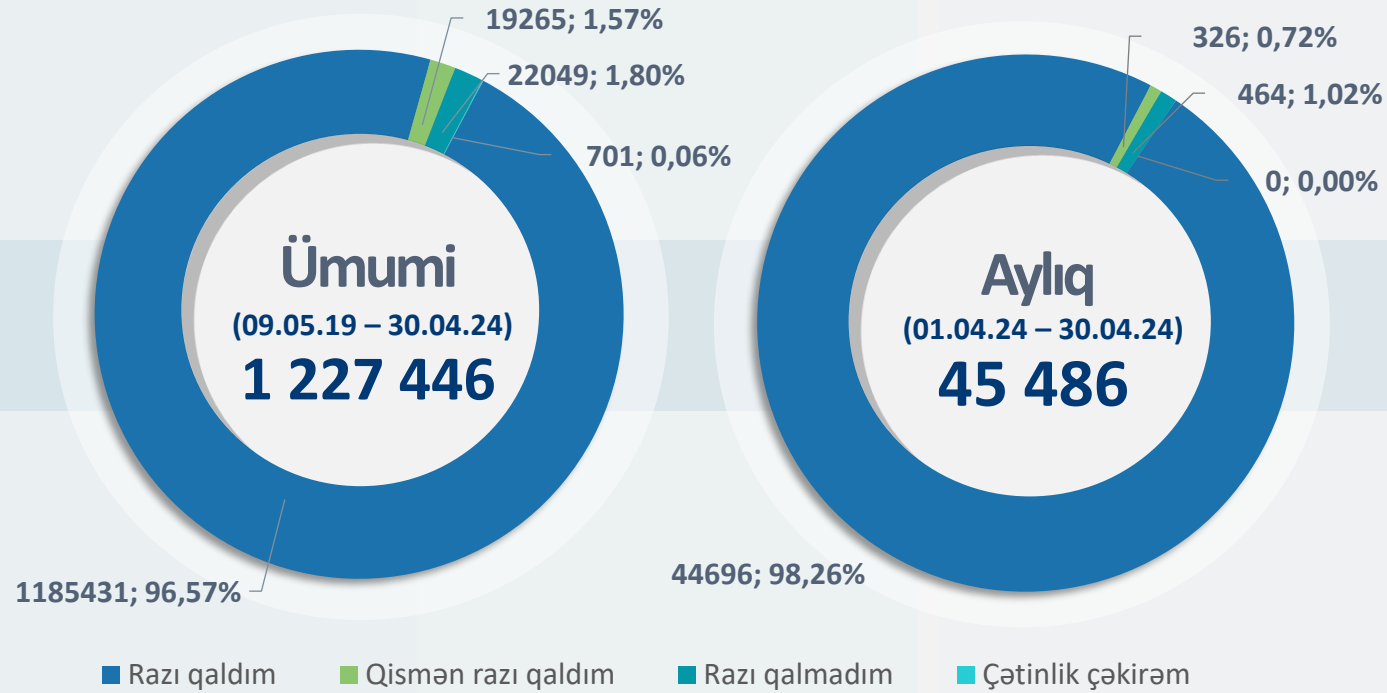
"DOST" mərkəzləri Məmnunluq:

Yaş və cins qruplarına görə vətəndaş müraciətlərinin sayı

Ümumi kumulyativ: (09.05.19 – 30.04.24)

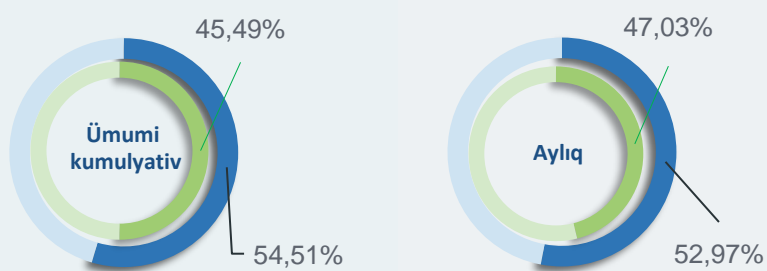


Vətəndaş məmnunluğu üzrə monitoring nəticələri

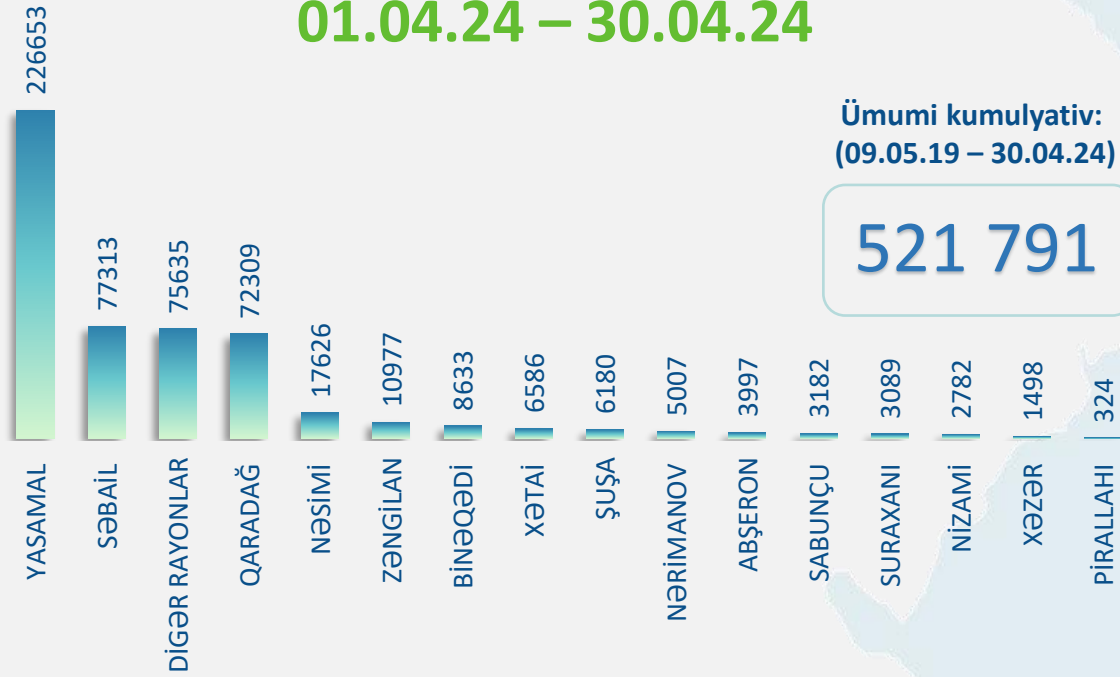


Ümumi kumulyativ statistik göstəricilər:

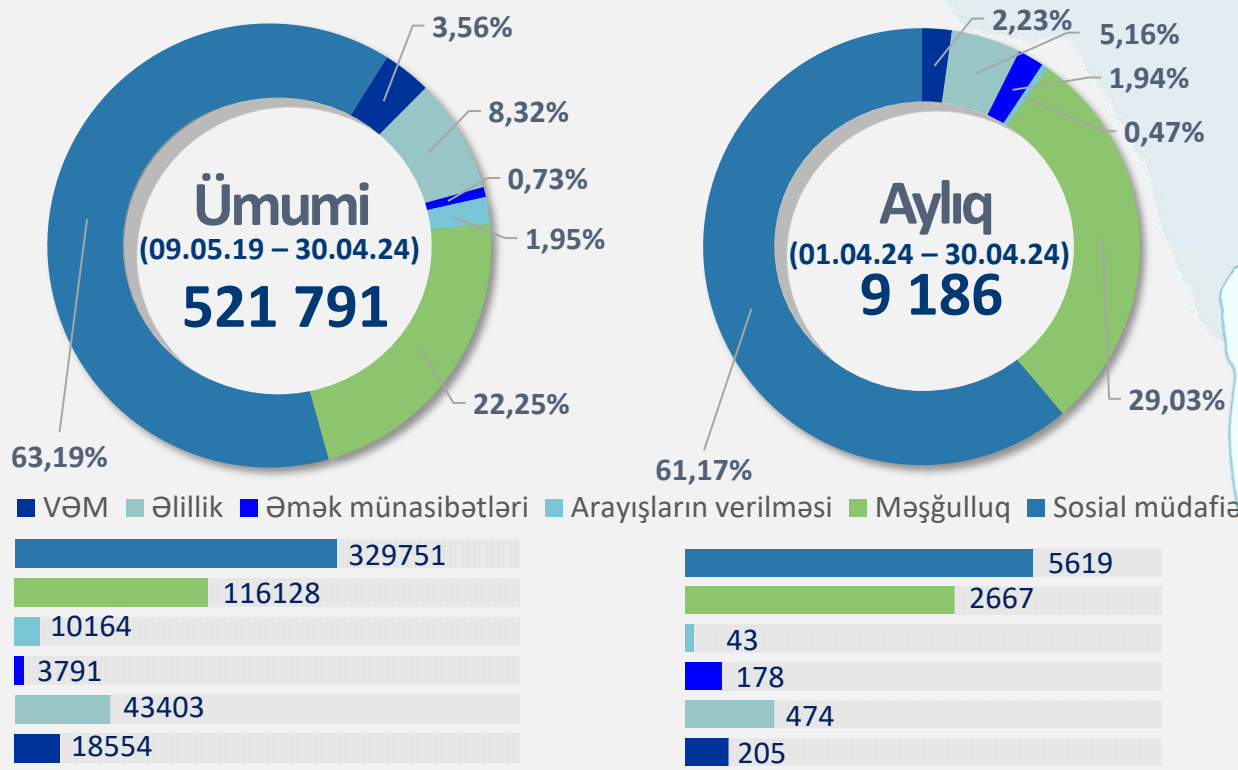
- Müraciət edənlərin orta yaşı **48**
- Ən çox müraciət edən yaş qrupu **60-69**
- Ən çox müraciət edənlərin yaşı **65**
- Xidmət göstərilmiş ən yaşlı vətəndaşın (kişi cinsi) **108**, qadın cinsi üzrə **103** yaş var.
- Xidmət göstərilmiş ən gənc vətəndaşın **1** yaşı (valideyn ilə birlikdə) olmuşdur.



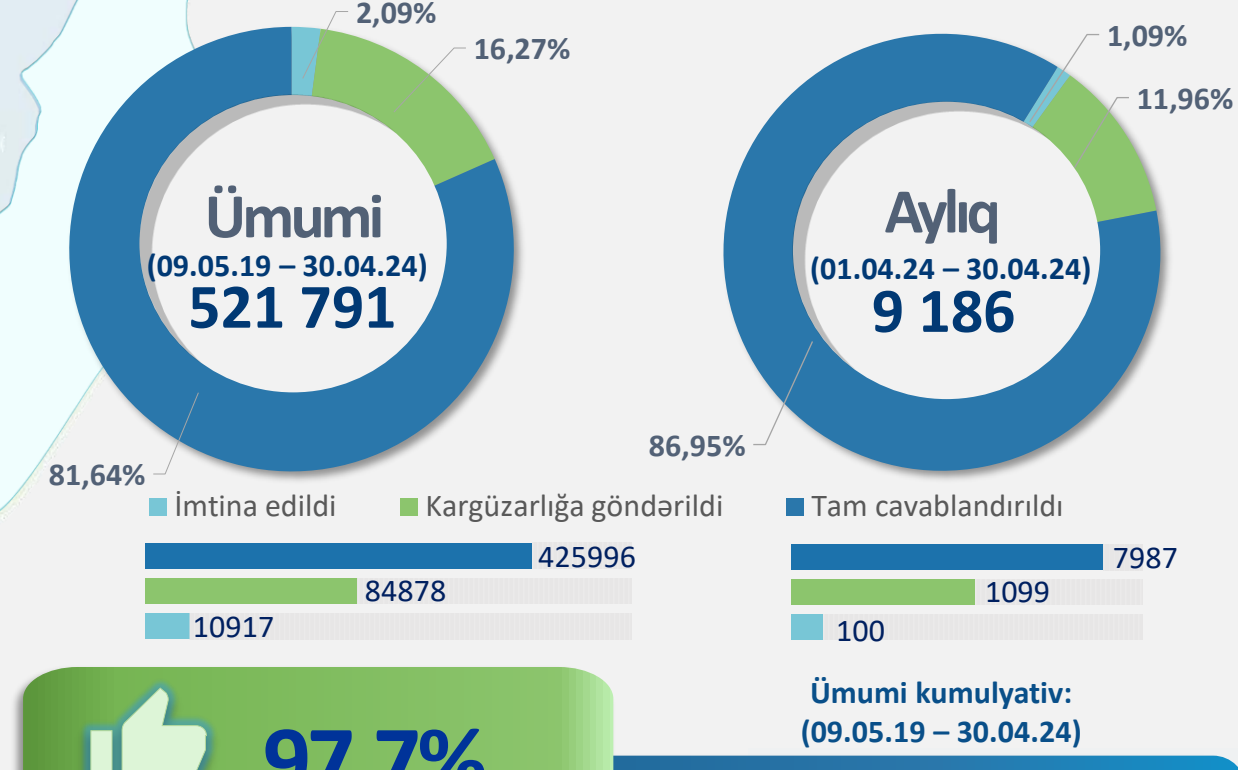
01.04.24 – 30.04.24



Göstərilən xidmətlər üzrə istiqamətlərə görə müraciətlərin statistikasi

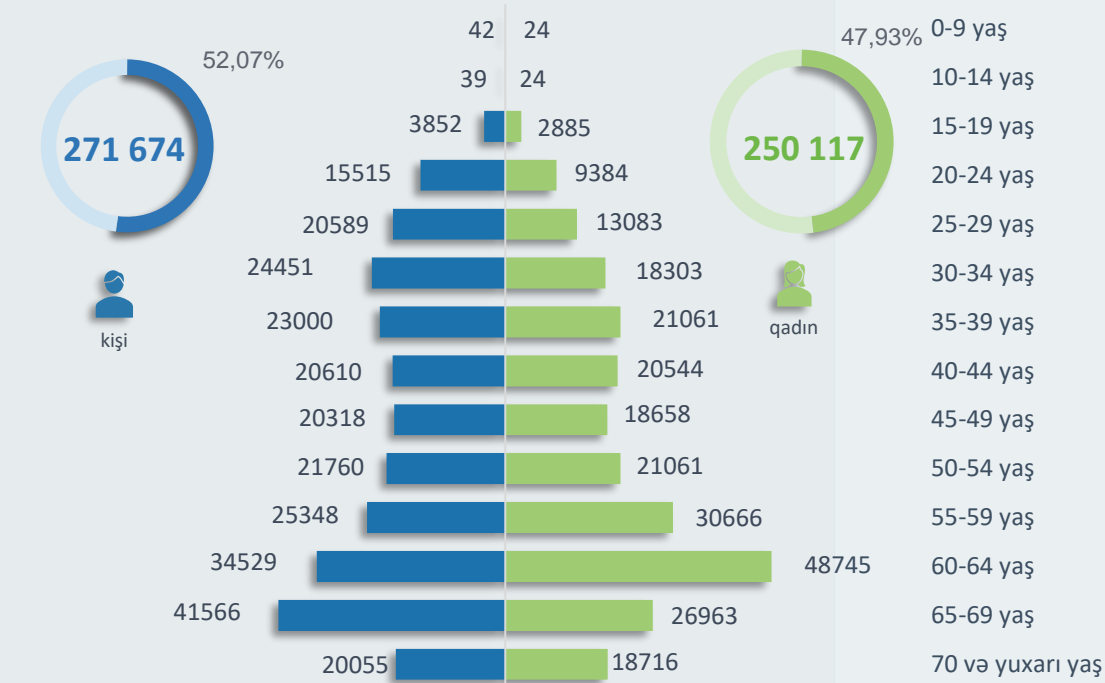


Müraciətlərin cavablandırılmasına görə statistika

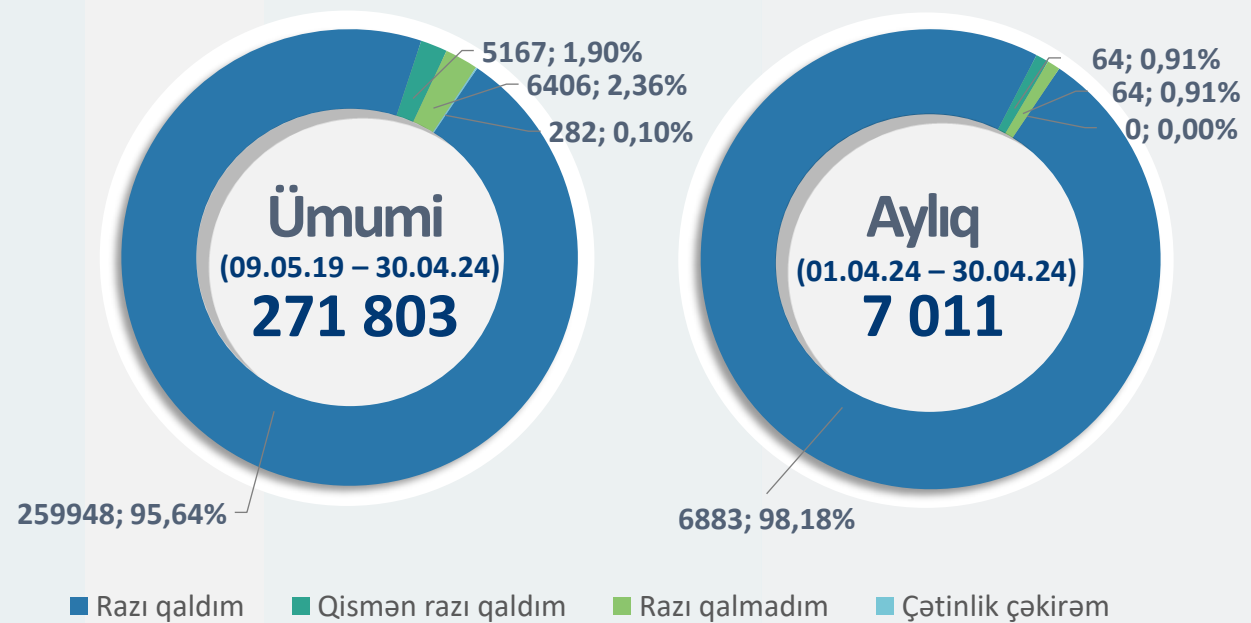
1 sayılı Bakı DOST Mərkəzi
Məmnunluq:

Yaş və cins qruplarına görə vətəndaş müraciətlərinin sayı

Ümumi kumulyativ: (09.05.19 – 30.04.24)



Vətəndaş məmnunluğu üzrə monitoring nəticələri



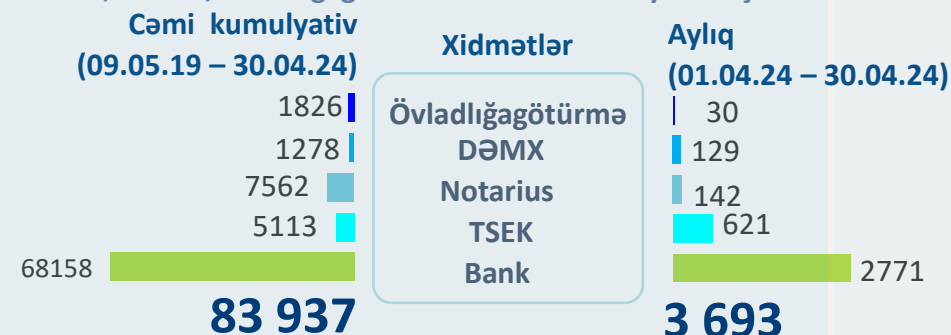
Ümumi kumulyativ statistik göstəricilər:

- Müraciət edənlərin orta yaşı **50**.
- Ən çox müraciət edən yaş qrupu **60-69**.
- Ən çox müraciət edənlərin yaşı **65**.
- Xidmət göstərilmiş ən yaşlı vətəndaşın (kişi cinsi **99**, qadın cinsi üzrə **98**) **99** yaşı var.
- Xidmət göstərilmiş ən gənc vətəndaşın **1** yaşı (valideyn ilə birlikdə) olmuşdur.

271 803 vətəndaş 09.05.19 – 30.04.24 tarixləri ərzində məmnunluq sorğusuna cəlb edilmişdir. Dövr üzrə məmnunluq sorğusuna cəlb edilmişdir. Ay üzrə representativlik göstəricisi **52.09%** -ni təşkil edir.

7 011 vətəndaş ay ərzində məmnunluq sorğusuna cəlb edilmişdir. Ay üzrə representativlik göstəricisi **76.32%** -ni təşkil edir.

TSEK, DƏMX, övladlığötürmə və funksional yardımçı xidmətlər üzrə statistika



Vətəndaşların növbədə gözləmə və xidmətin göstərilmə müddəti üzrə orta göstəricilər

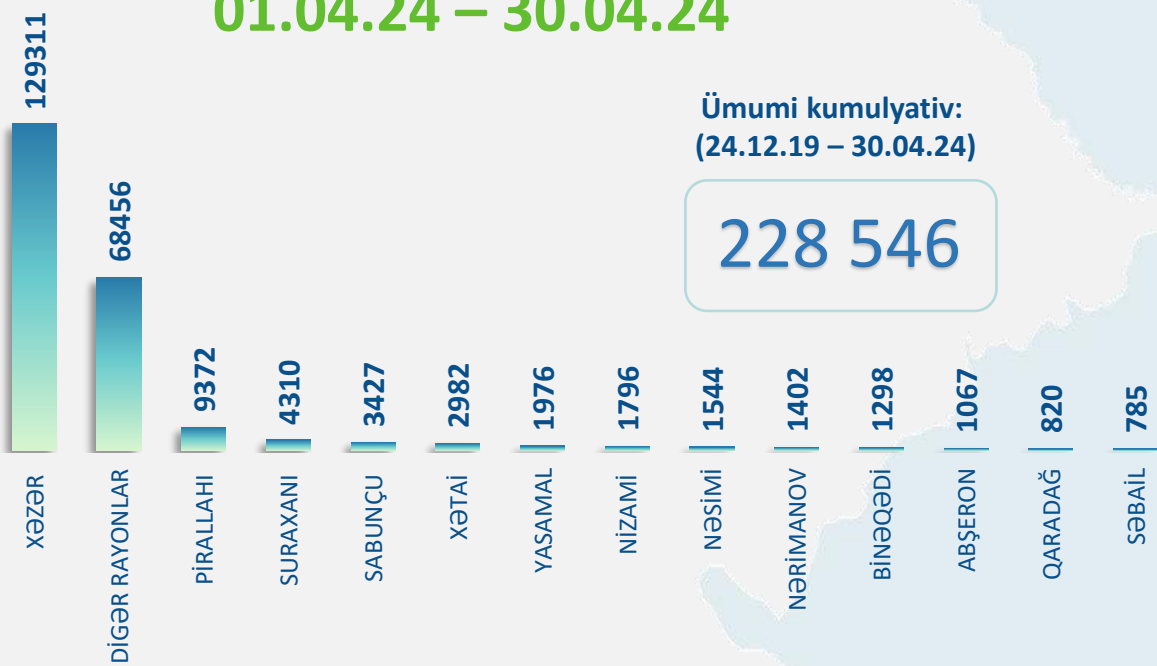


Statistik icmal AYLIQ

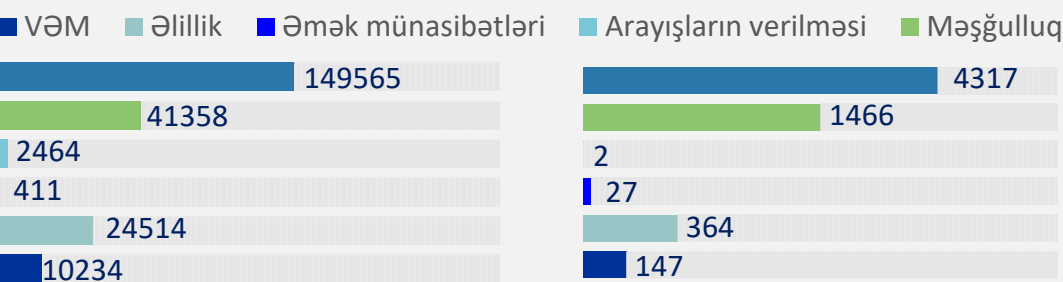
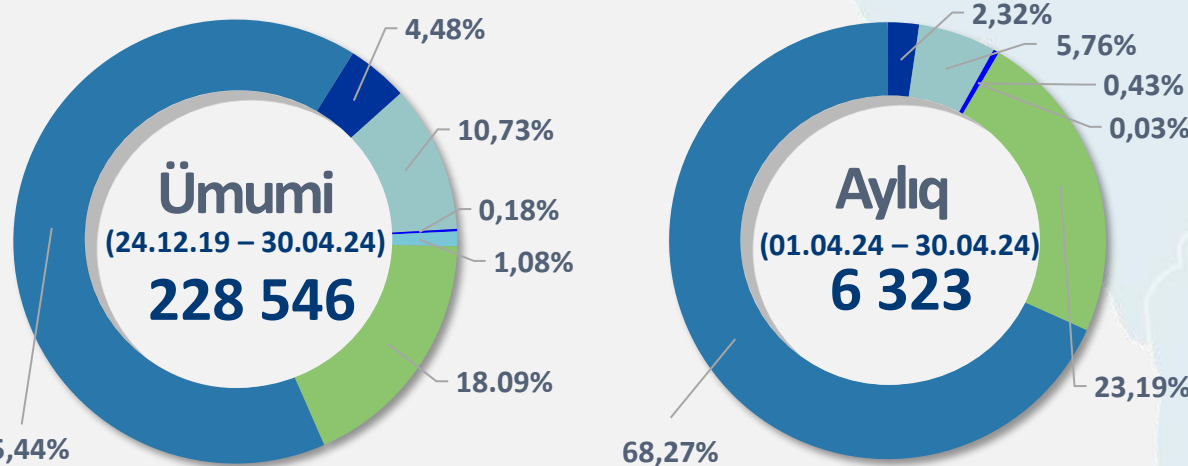
01.04.24 – 30.04.24

Ümumi kumulyativ:
(24.12.19 – 30.04.24)

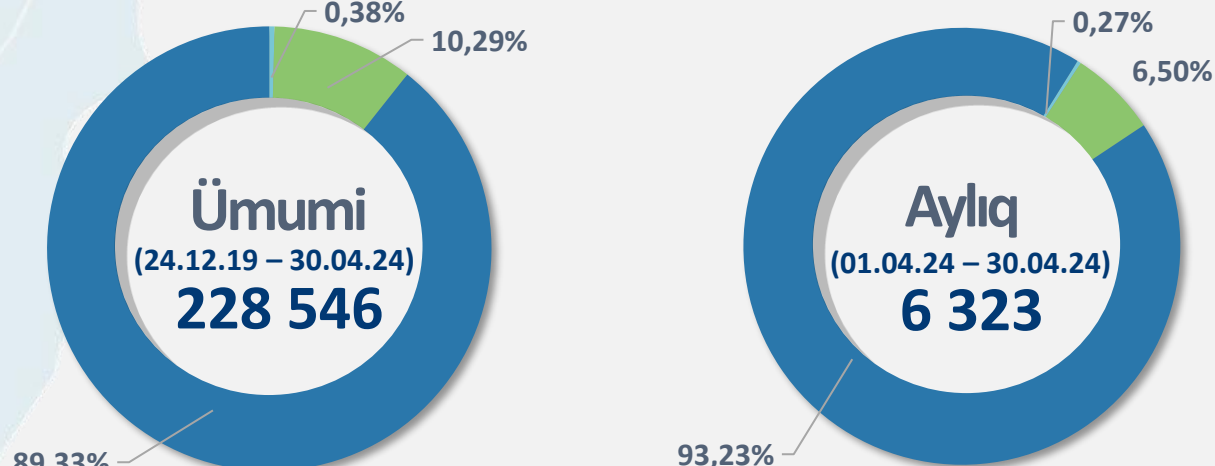
228 546



Göstərilən xidmətlər üzrə istiqamətlərə görə müraciətlərin statistikasi



Müraciətlərin cavablandırılmasına görə statistika

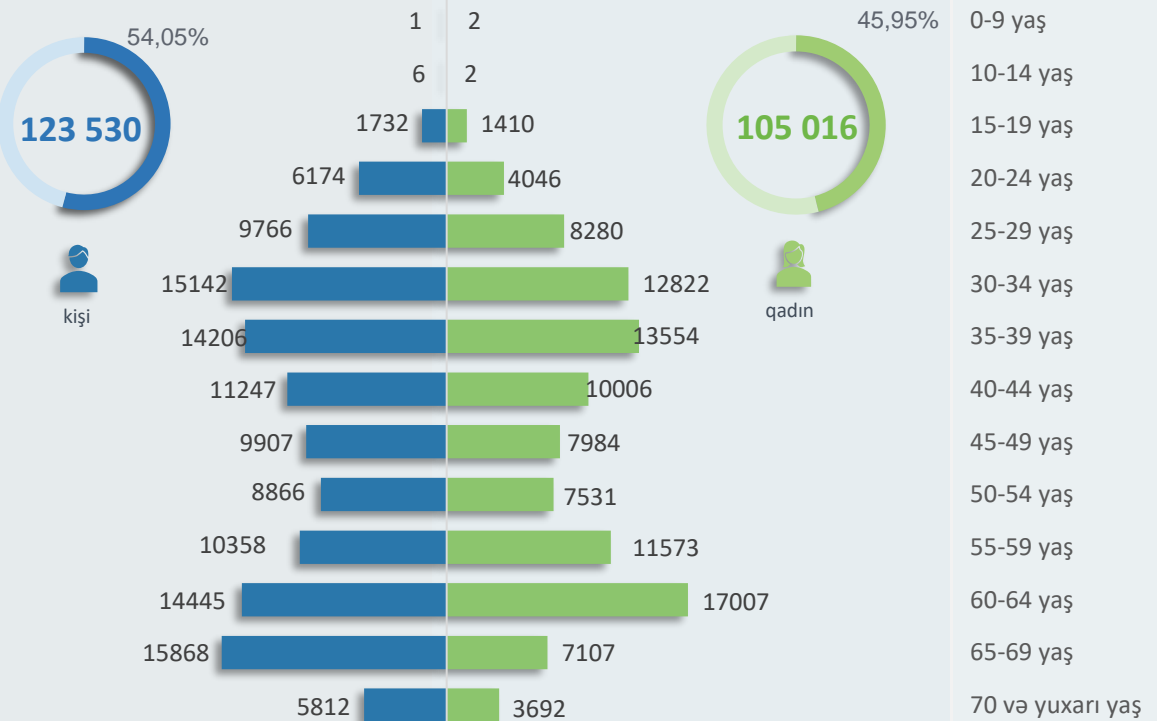


98.6 %

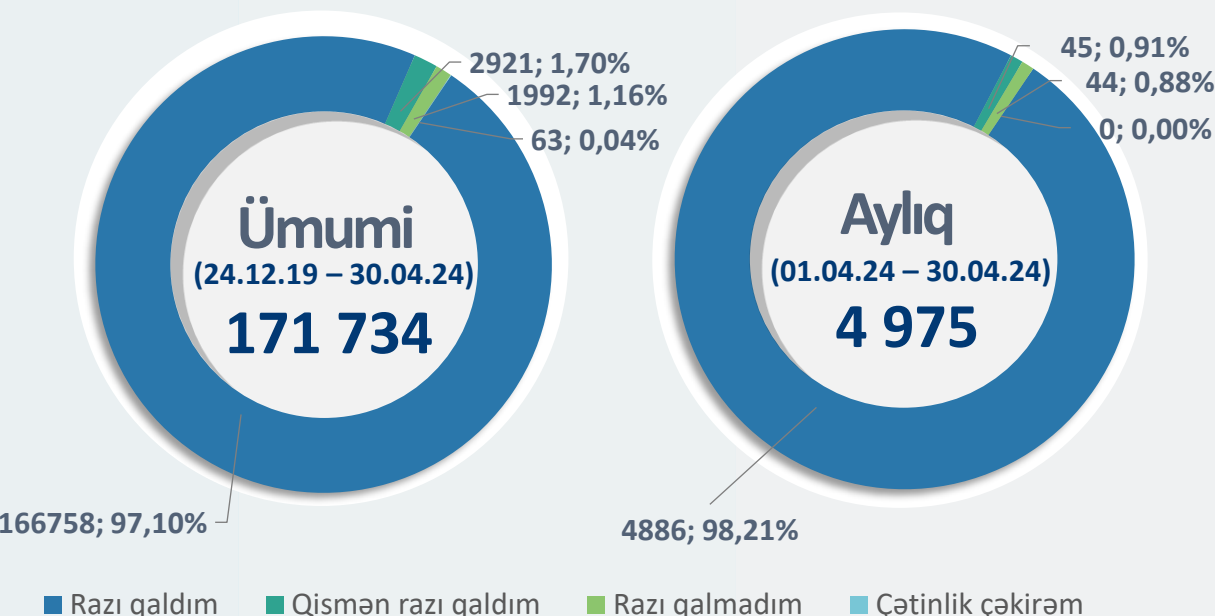
2 sayılı Bakı DOST Mərkəzi Məmnunluq:

Yaş və cins qruplarına görə vətəndaş müraciətlərinin sayı

Ümumi kumulyativ: (24.12.19 – 30.04.24)



Vətəndaş məmnunluğu üzrə monitoring nəticələri



Ümumi kumulyativ statistik göstəricilər:

- Müraciət edənlərin orta yaşı **47**.
- Ən çox müraciət edən yaş qrupu **60-69**.
- Ən çox müraciət edənlərin yaşı **65**.
- Xidmət göstərilmiş ən yaşlı vətəndaşın (kişi cinsi **96**, qadın cinsi üzrə **95**) **96** yaşı var.
- Xidmət göstərilmiş ən gənc vətəndaşın **3** yaşı (valideyn ilə birlikdə) olmuşdur.

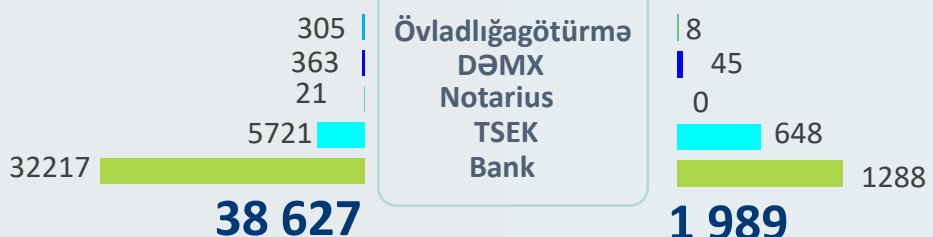
171 734 vətəndaş 24.12.19 – 30.04.24 tarixləri ərzində məmnunluq sorğusuna cəlb edilmişdir. Dövr üzrə representativlik göstəricisi **75.14%** -ni təşkil edir.

4 975 vətəndaş ay ərzində məmnunluq sorğusuna cəlb edilmişdir. Ay üzrə representativlik göstəricisi **78.68%** -ni təşkil edir.

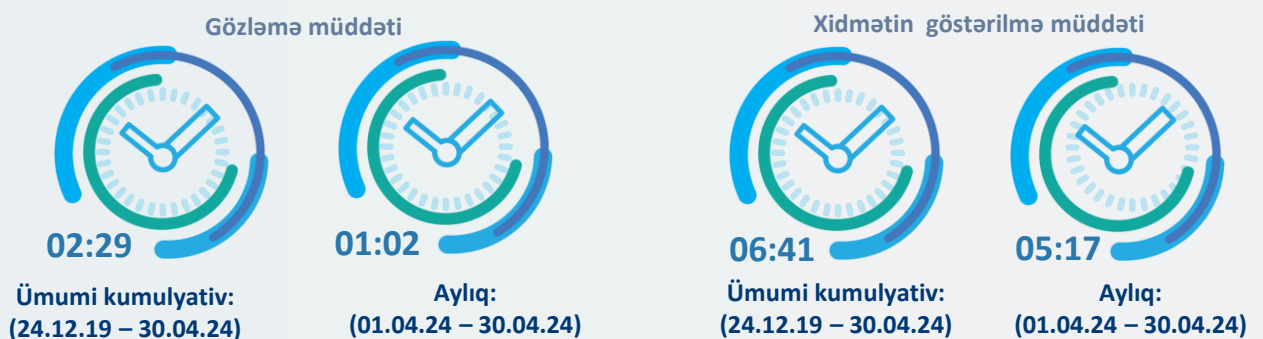
TSEK, DƏMX, övladlığötürmə və funksional yardımçı xidmətlər üzrə statistika

Cəmi kumulyativ
(24.12.19 – 30.04.24)

Xidmətlər

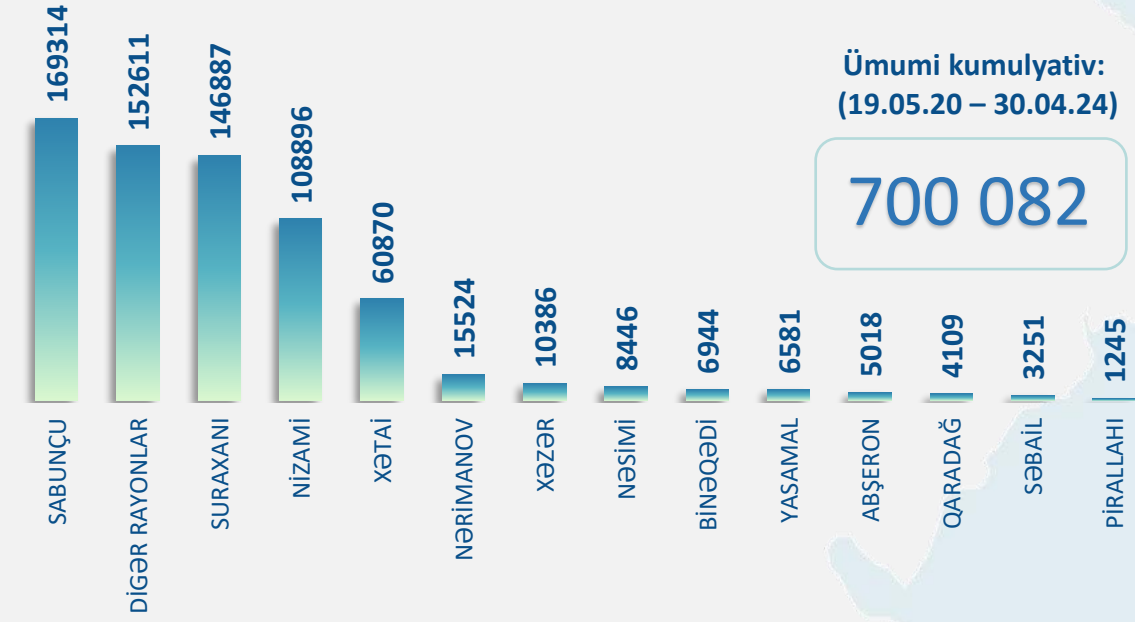
Aylıq
(01.04.24 – 30.04.24)

Vətəndaşların növbədə gözləmə və xidmətin göstərilmə müddəti üzrə orta göstəricilər

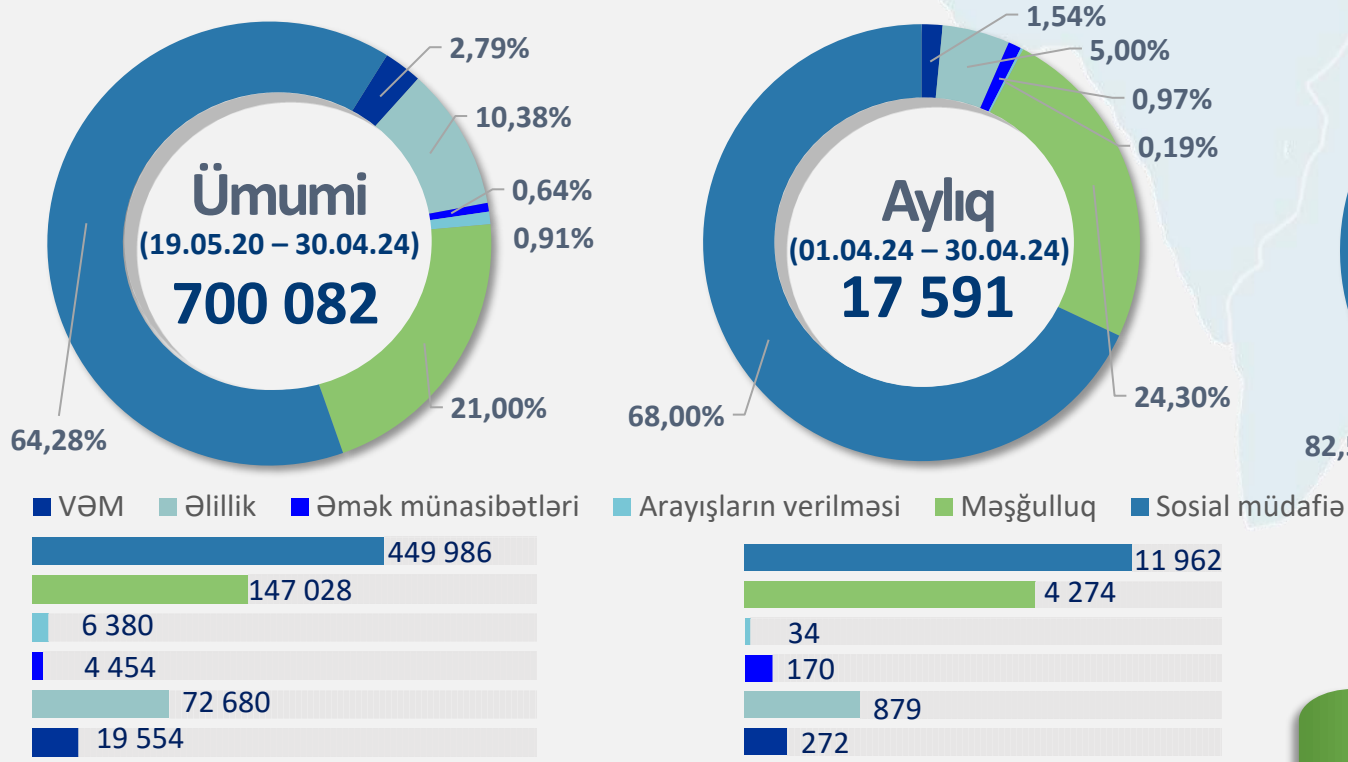


Statistik icmal AYLIQ

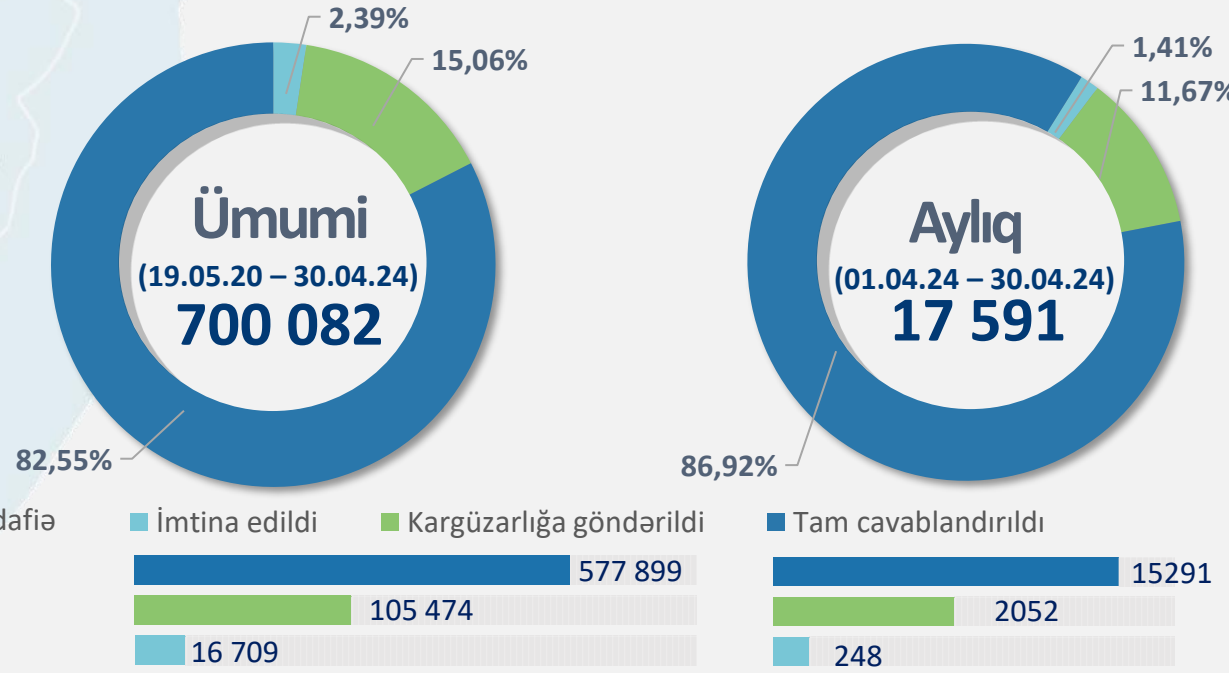
01.04.24 – 30.04.24



Göstərilən xidmətlər üzrə istiqamətlərə görə müraciətlərin statistikasi



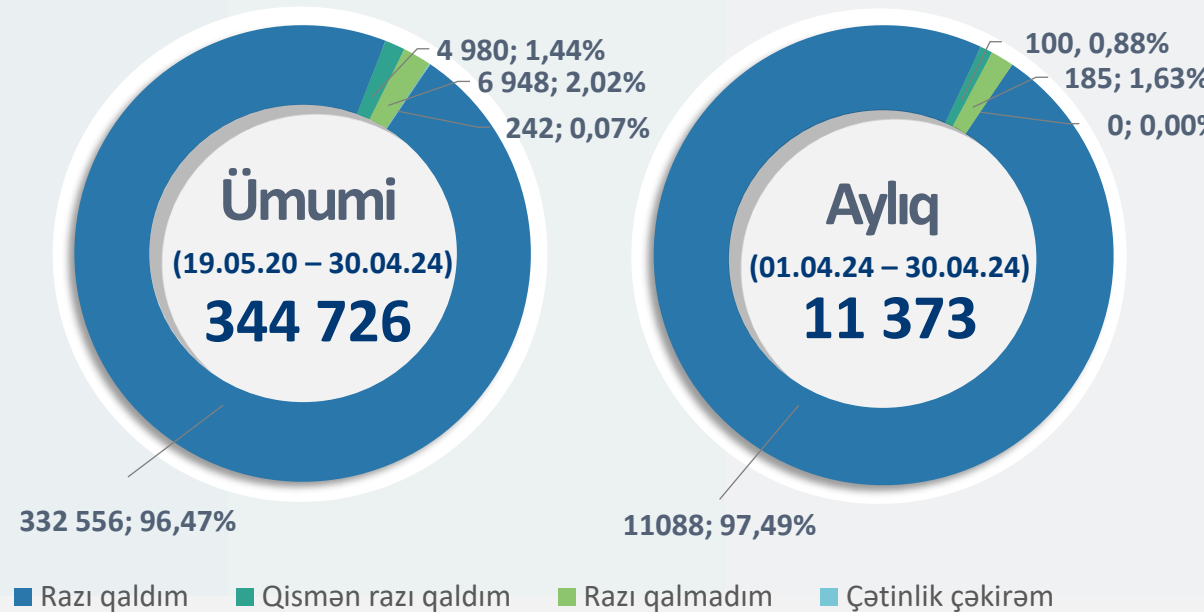
Müraciətlərin cavablandırılmasına görə statistika



98.1 %

Ümumi kumulyativ:
(19.05.20 – 30.04.24)3 sayılı Bakı DOST Mərkəzi
Məmnunluq:

Vətəndaş məmnunluğu üzrə monitoring nəticələri




Ümumi kumulyativ statistik göstəricilər:

- Müraciət edənlərin orta yaşı **48**.
- Ən çox müraciət edən yaş qrupu **60-69**.
- Ən çox müraciət edənlərin yaşı **65**.
- Xidmət göstərilmiş ən yaşlı vətəndaşın (kişi cinsi **99**, qadın cinsi üzrə **102**) **102** yaşı var.
- Xidmət göstərilmiş ən gənc vətəndaşın **1** yaşı (valideyn ilə birlikdə) olmuşdur.


344 726 vətəndaş 19.05.20 – 30.04.24 tarixləri ərzində məmnunluq sorğusuna cəlb edilmişdir. Dövr üzrə representativlik göstəricisi **49.24%** -ni təşkil edir.

11 373 vətəndaş ay ərzində məmnunluq sorğusuna cəlb edilmişdir. Ay üzrə representativlik göstəricisi **64.65%** -ni təşkil edir.

TSEK, DƏMX, övladlığəgötürmə və funksional yardımçı xidmətlər üzrə statistika

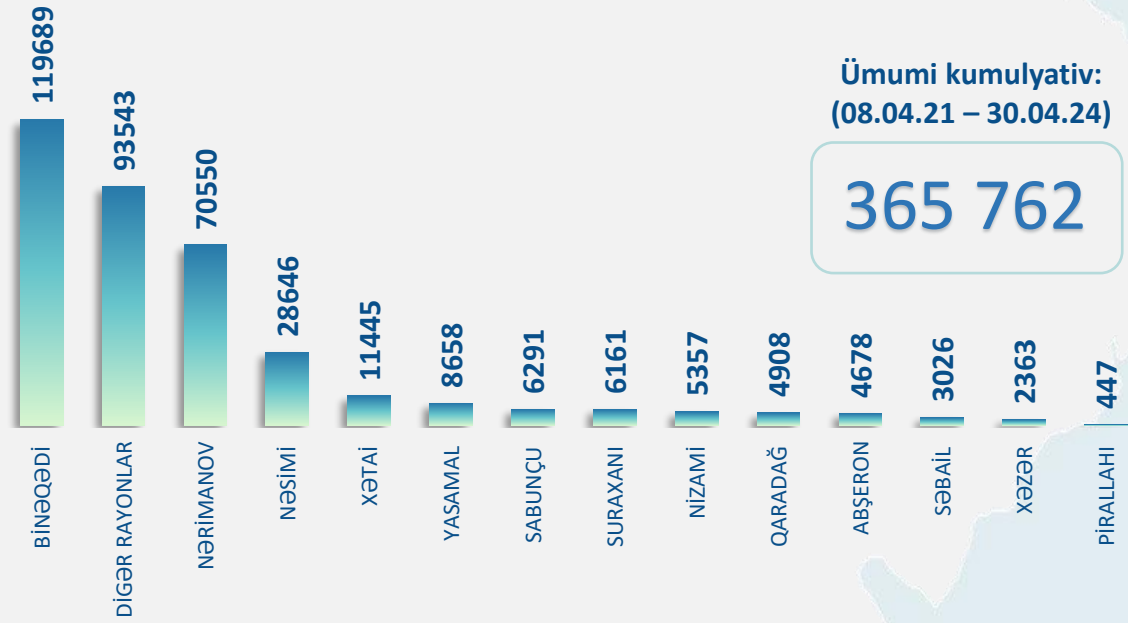


Vətəndaşların növbədə gözləmə və xidmətin göstərilmə müddəti üzrə orta göstəricilər

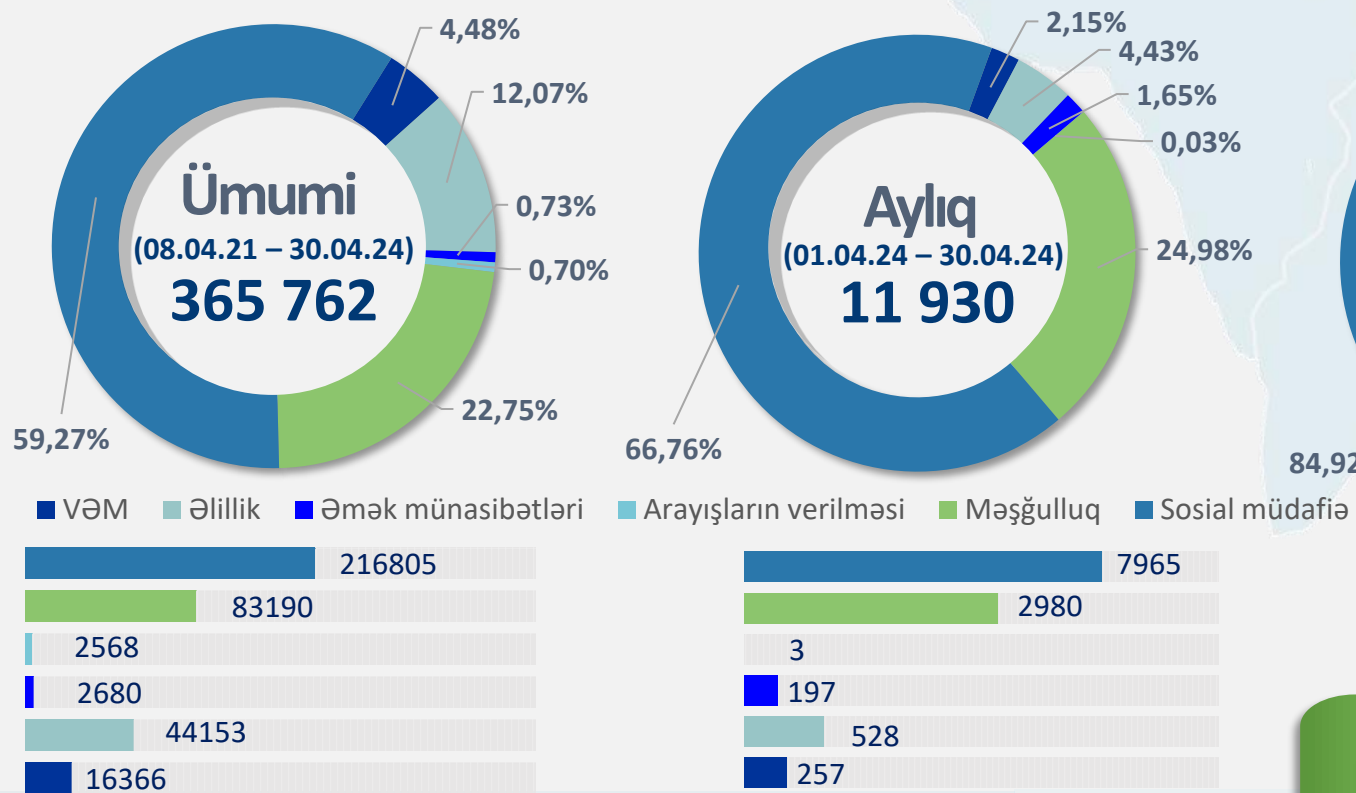


Statistik icmal AYLIQ

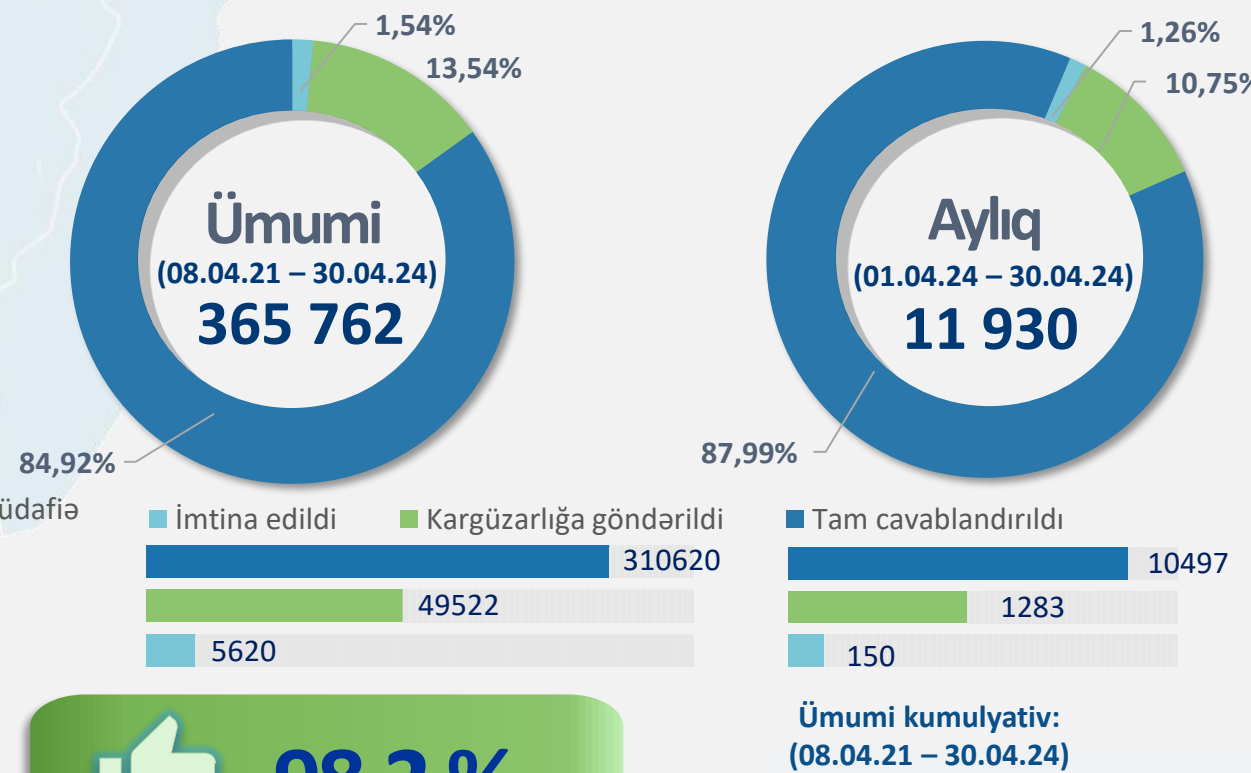
01.04.24 – 30.04.24



Göstərilən xidmətlər üzrə istiqamətlərə görə müraciətlərin statistikasi



Müraciətlərin cavablandırılmasına görə statistika

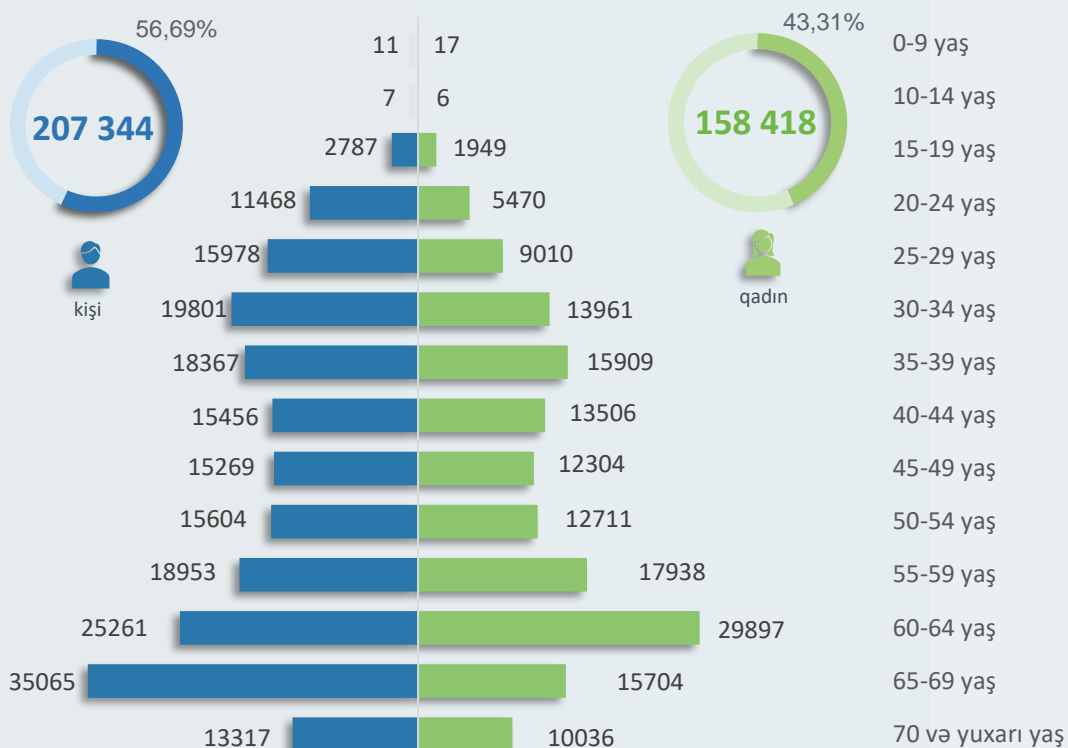


98.2 %

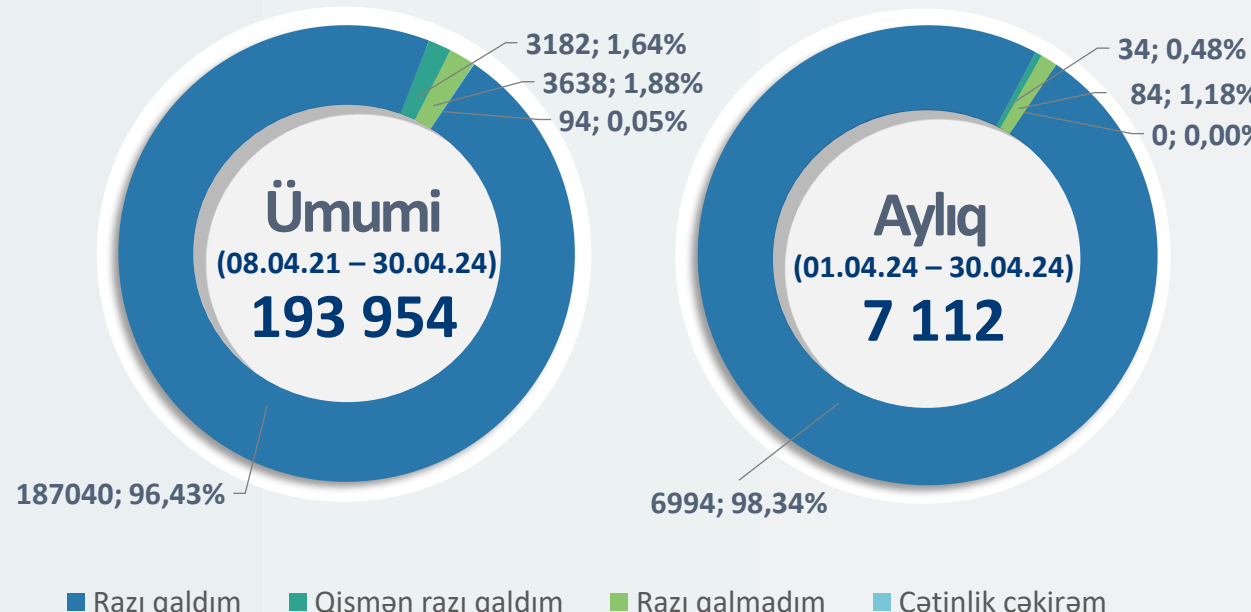
4 sayılı Bakı DOST Mərkəzi
Məmnunluq:

Yaş və cins qruplarına görə vətəndaş müraciətlərinin sayı

Ümumi kumulyativ: (08.04.21 – 30.04.24)



Vətəndaş məmnunluğu üzrə monitoring nəticələri




Ümumi kumulyativ statistik göstəricilər:

- Müraciət edənlərin orta yaşı **50**.
- Ən çox müraciət edən yaş qrupu **60-69**.
- Ən çox müraciət edənlərin yaşı **65**.
- Xidmət göstərilmiş ən yaşlı vətəndaşın (kişi cinsi **98**, qadın cinsi üzrə **103**) **103** yaşı var.
- Xidmət göstərilmiş ən gənc vətəndaşın **1** yaşı (valideyn ilə birlikdə) olmuşdur.


193 954 vətəndaş 08.04.21 – 30.04.24 tarixləri ərzində məmnunluq sorğusuna cəlb edilmişdir. Dövr üzrə representativlik göstəricisi **53.03%** -ni təşkil edir.

7 112 vətəndaş ay ərzində məmnunluq sorğusuna cəlb edilmişdir. Ay üzrə representativlik göstəricisi **59.61%** -ni təşkil edir.

TSEK, DƏMX, övladlığötürmə və funksional yardımçı xidmətlər üzrə statistika

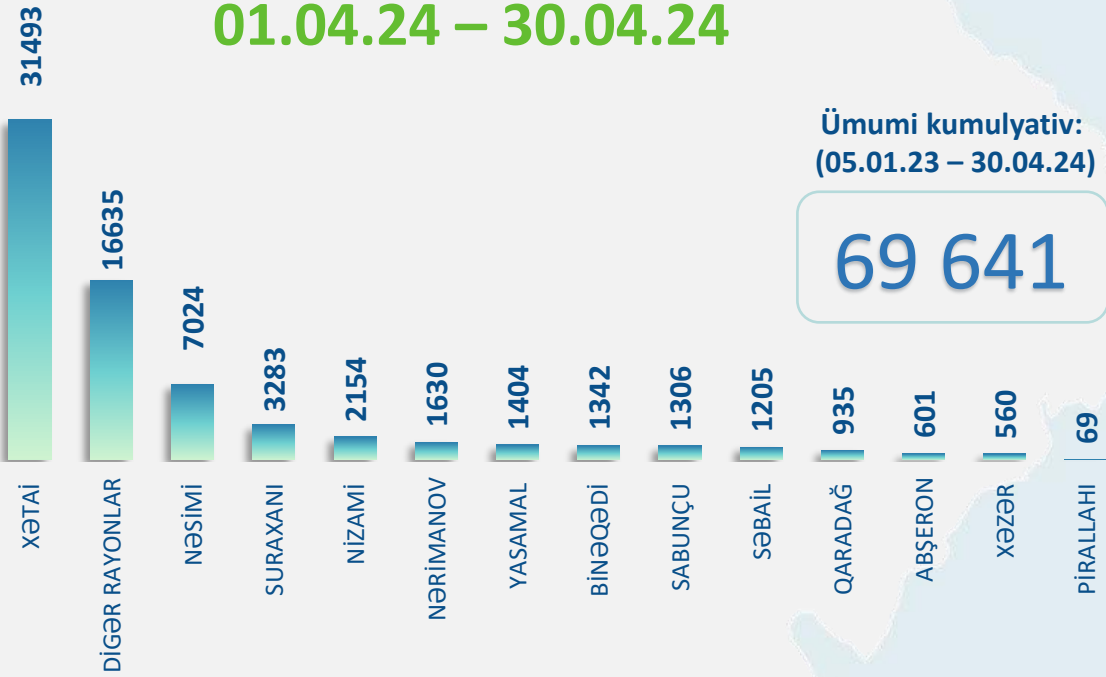


Vətəndaşların növbədə gözləmə və xidmətin göstərilmə müddəti üzrə orta göstəricilər

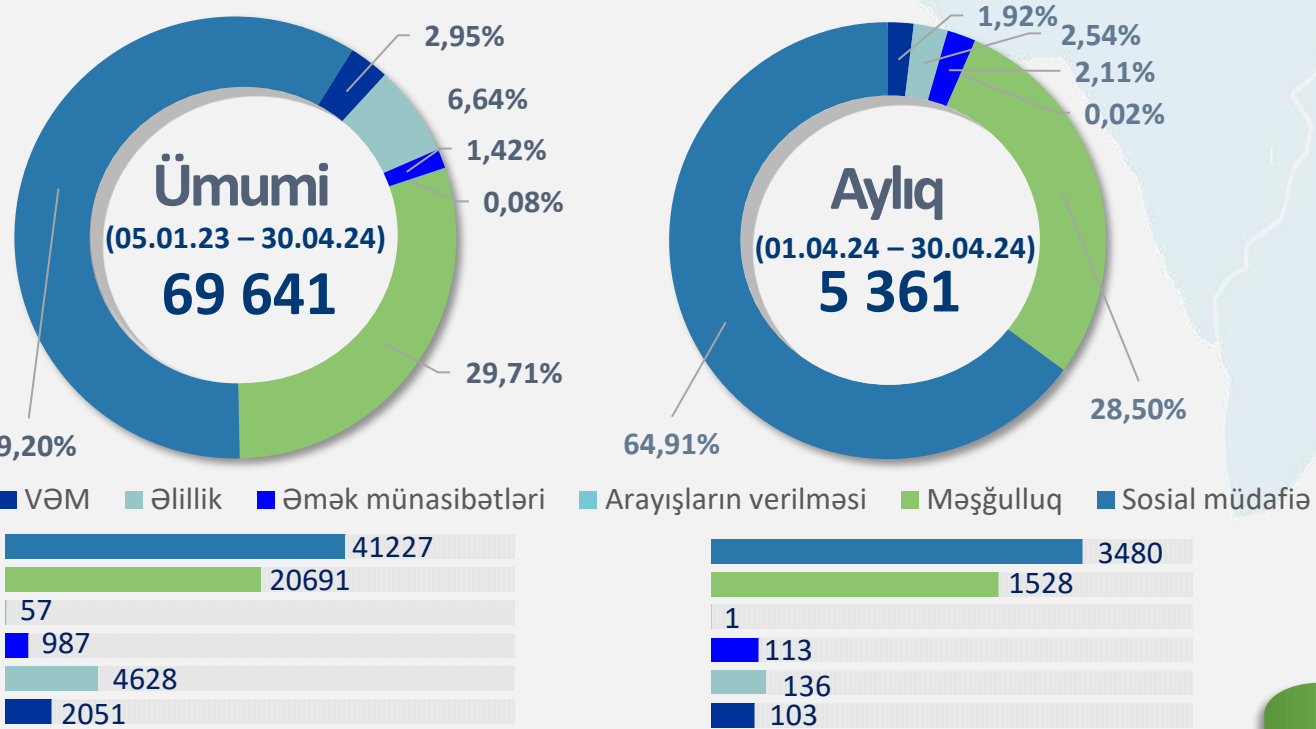


Statistik icmal AYLIQ

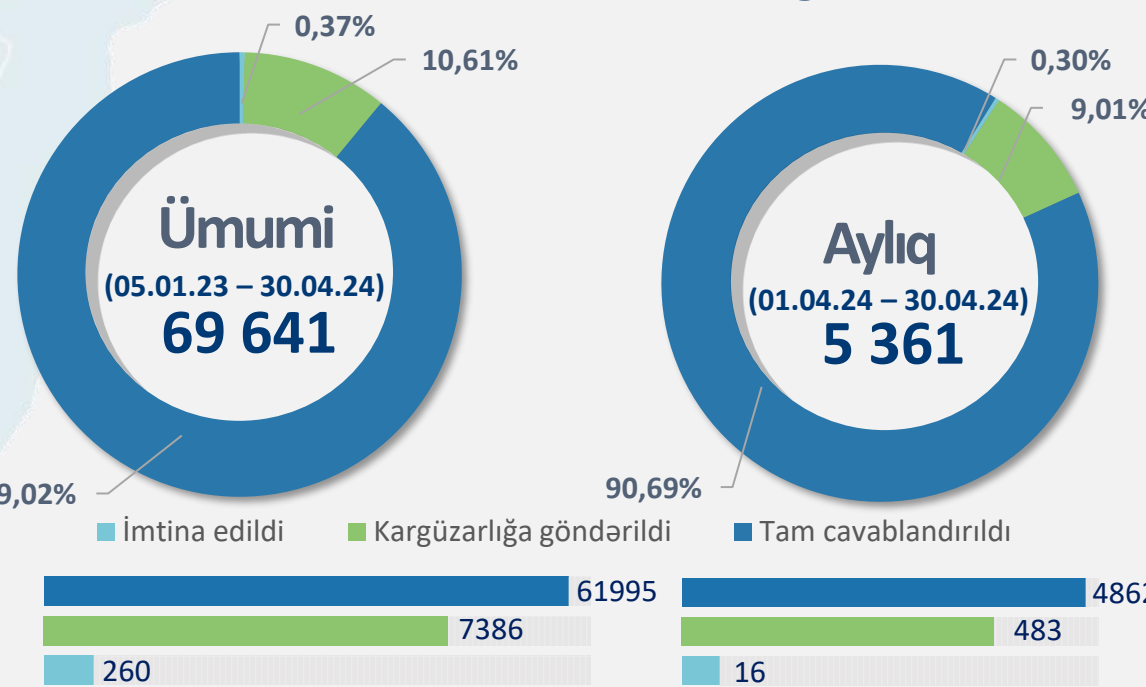
01.04.24 – 30.04.24



Göstərilən xidmətlər üzrə istiqamətlərə görə müraciətlərin statistikasi



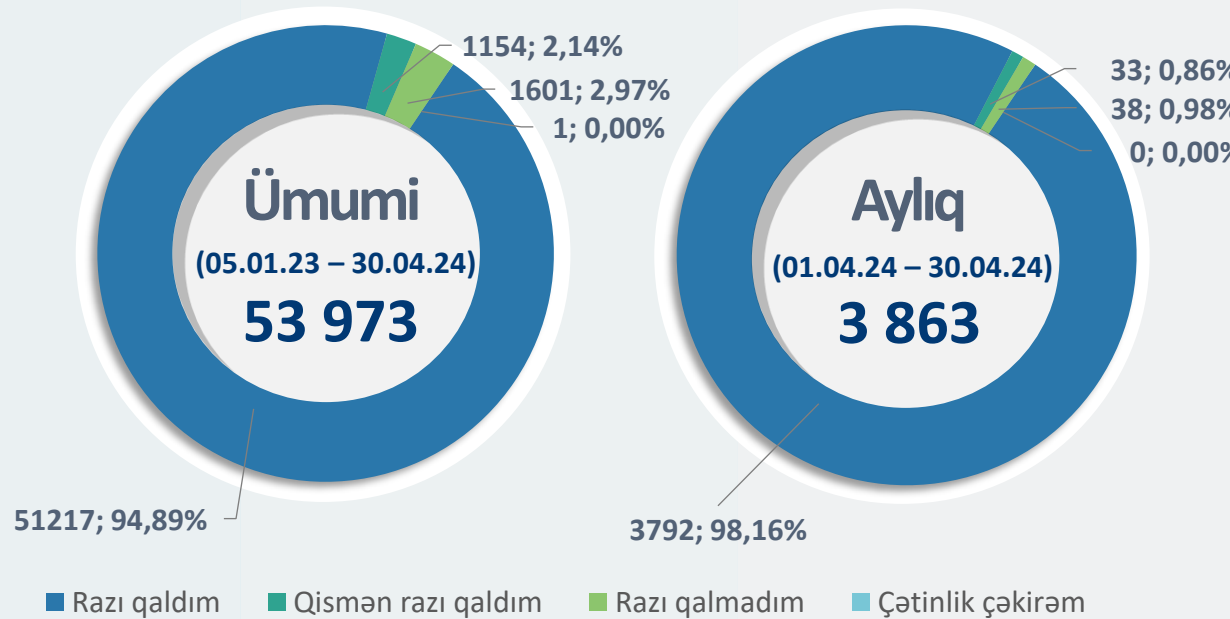
Müraciətlərin cavablandırılmasına görə statistika

Ümumi kumulyativ:
(05.01.23 – 30.04.24)

97.4%

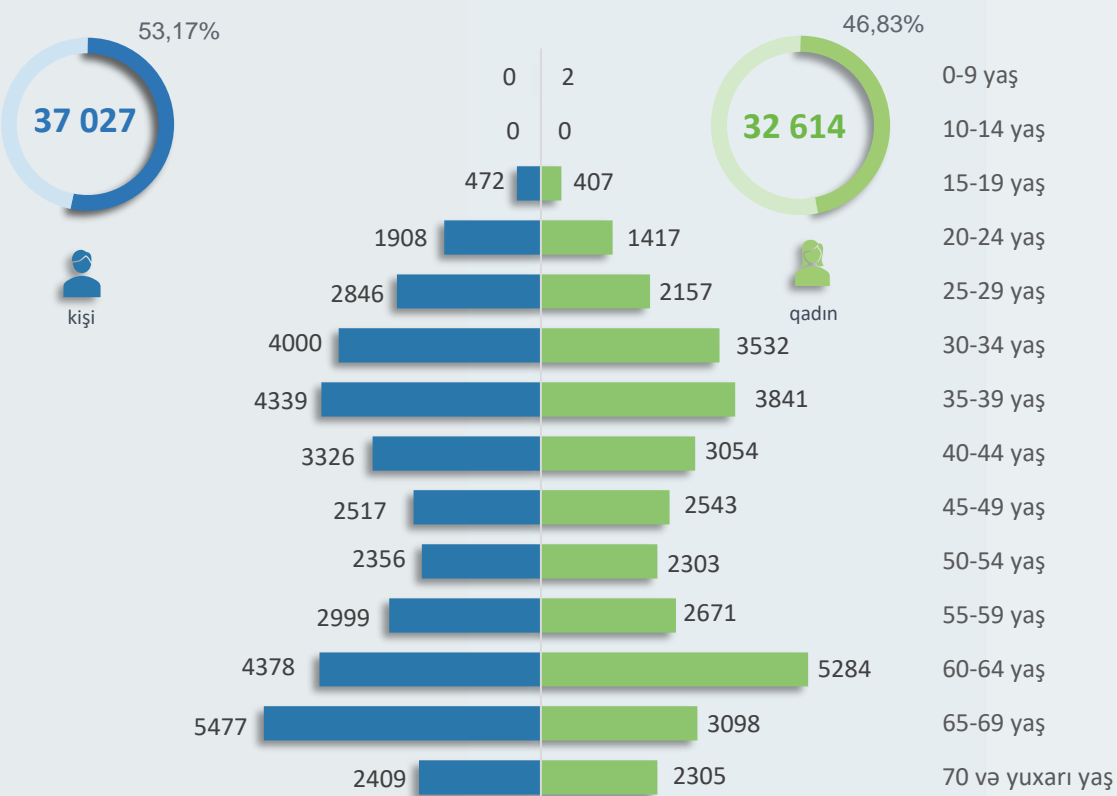
5 sayılı Bakı DOST Mərkəzi
Məmnunluq:

Vətəndaş məmnunluğu üzrə monitoring nəticələri



Yaş və cins qruplarına görə vətəndaş müraciətlərinin sayı

Ümumi kumulyativ: (05.01.23 – 30.04.24)




Ümumi kumulyativ statistik göstəricilər:

- Müraciət edənlərin orta yaşı **48**.
- Ən çox müraciət edən yaş qrupu **60-69**.
- Ən çox müraciət edənlərin yaşı **65**.
- Xidmət göstərilmiş ən yaşlı vətəndaşın (kişi cinsi **96**, qadın cinsi üzrə **97**) **97** yaşı var.
- Xidmət göstərilmiş ən gənc vətəndaşın **2** yaşı (valideyn ilə birlikdə) olmuşdur.

53 973 vətəndaş 05.01.23 – 30.04.24 tarixləri ərzində məmnunluq sorğusuna cəlb edilmişdir. Dövr üzrə representativlik göstəricisi **77.50%** -ni təşkil edir.

3 863 vətəndaş ay ərzində məmnunluq sorğusuna cəlb edilmişdir. Ay üzrə representativlik göstəricisi **72.06%** -ni təşkil edir.

TSEK, DƏMX, övladlığötürmə və funksional yardımçı xidmətlər üzrə statistika

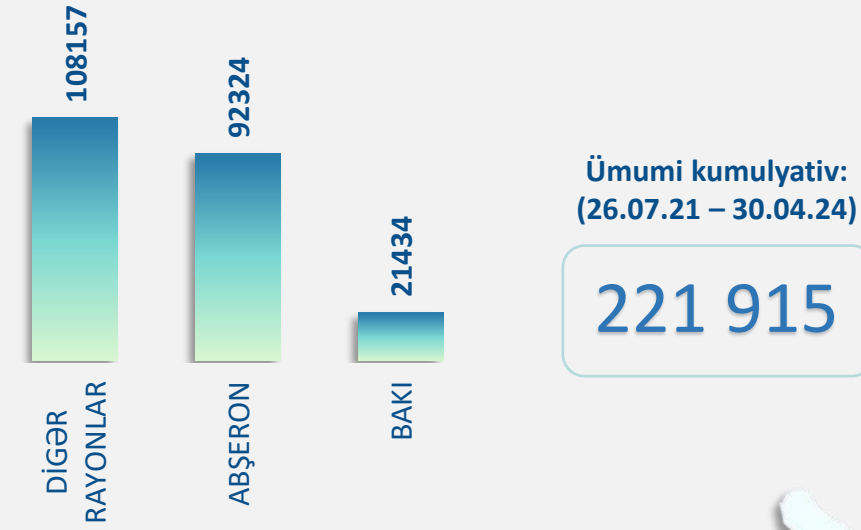


Vətəndaşların növbədə gözləmə və xidmətin göstərilmə müddəti üzrə orta göstəricilər

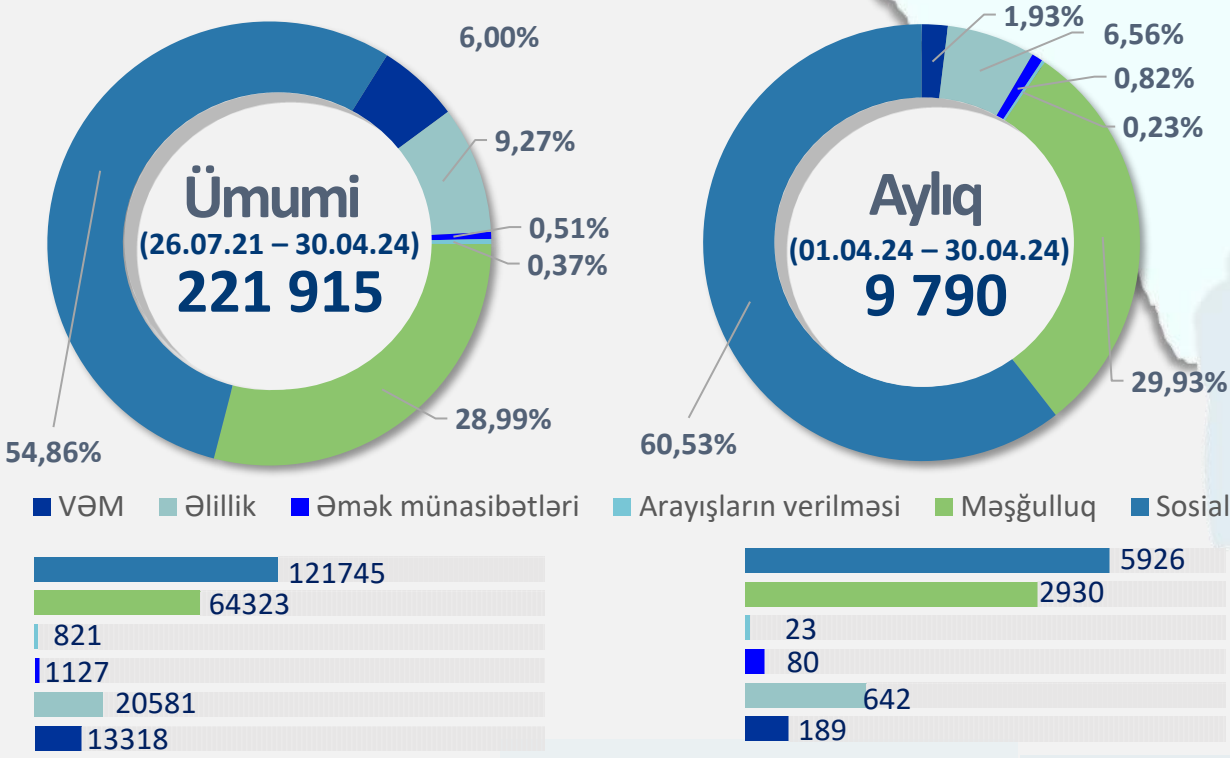


Statistik icmal AYLIQ

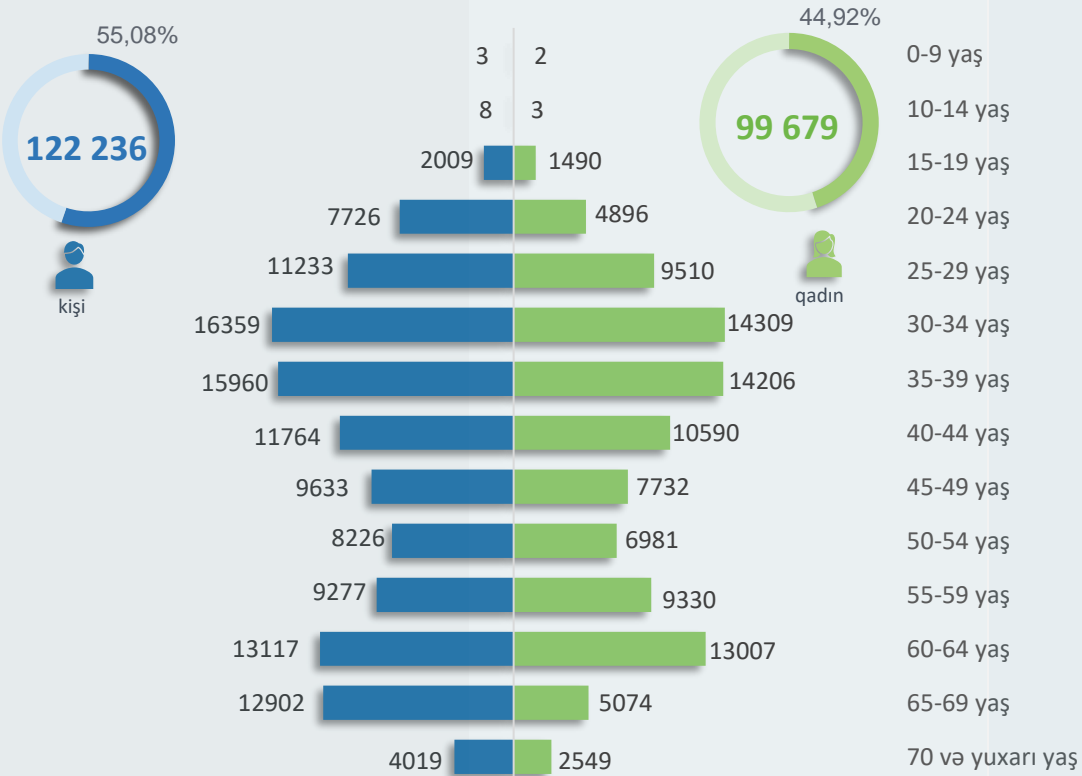
01.04.24 – 30.04.24



Göstərilən xidmətlər üzrə istiqamətlərə görə müraciətlərin statistikasi



Müraciətlərin cavablandırılmasına görə statistika

Yaş və cins qruplarına görə vətəndaş müraciətlərinin sayı
Ümumi kumulyativ: (26.07.21 – 30.04.24)

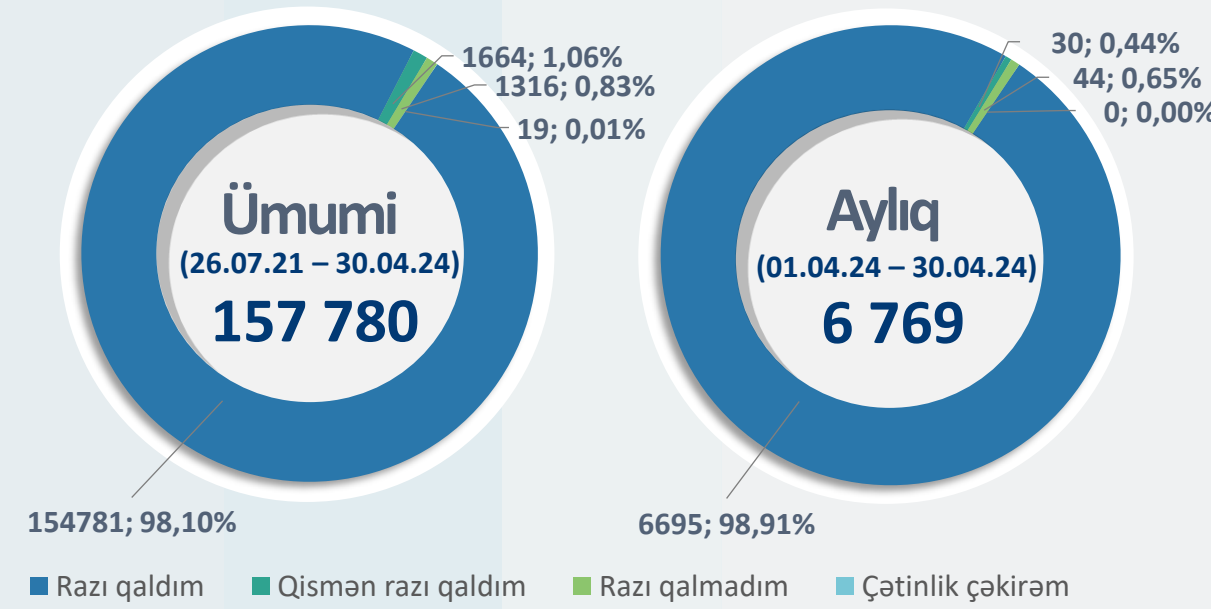
Ümumi kumulyativ statistik göstəricilər:

- Müraciət edənlərin orta yaşı **45**.
- Ən çox müraciət edən yaş qrupu **30-39**.
- Ən çox müraciət edənlərin yaşı **38**.
- Xidmət göstərilmiş ən yaşlı vətəndaşın (kişi cinsi **108**, qadın cinsi üzrə **96**) **108** yaşı var.
- Xidmət göstərilmiş ən gənc vətəndaşın **4** yaşı (valideyn ilə birlikdə) olmuşdur.

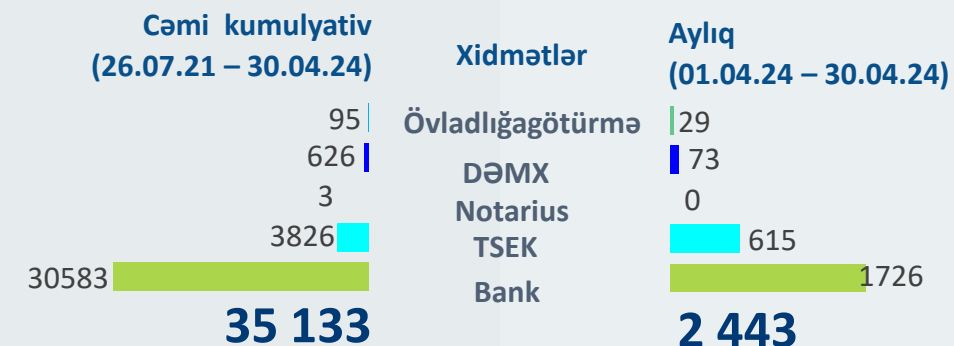
157 780 vətəndaş 26.07.21 – 30.04.24 tarixləri ərzində məmnunluq sorğusuna cəlb edilmişdir. Dövr üzrə representativlik göstəricisi **71,10%** -ni təşkil edir.

6 769 vətəndaş ay ərzində məmnunluq sorğusuna cəlb edilmişdir. Ay üzrə representativlik göstəricisi **69,14%** -ni təşkil edir.


Vətəndaş məmnunluğu üzrə monitorinq nəticələri



TSEK, DƏMX, övladlığagötürmə və funksional yardımçı xidmətlər üzrə statistika

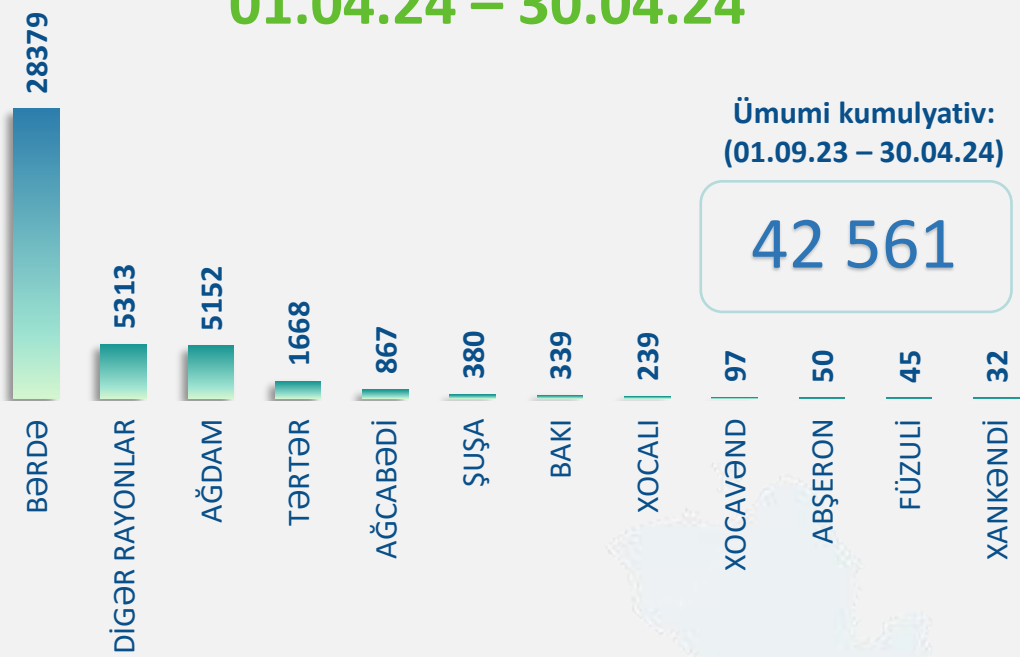


Vətəndaşların növbədə gözləmə və xidmətin göstərilmə müddəti üzrə orta göstəricilər



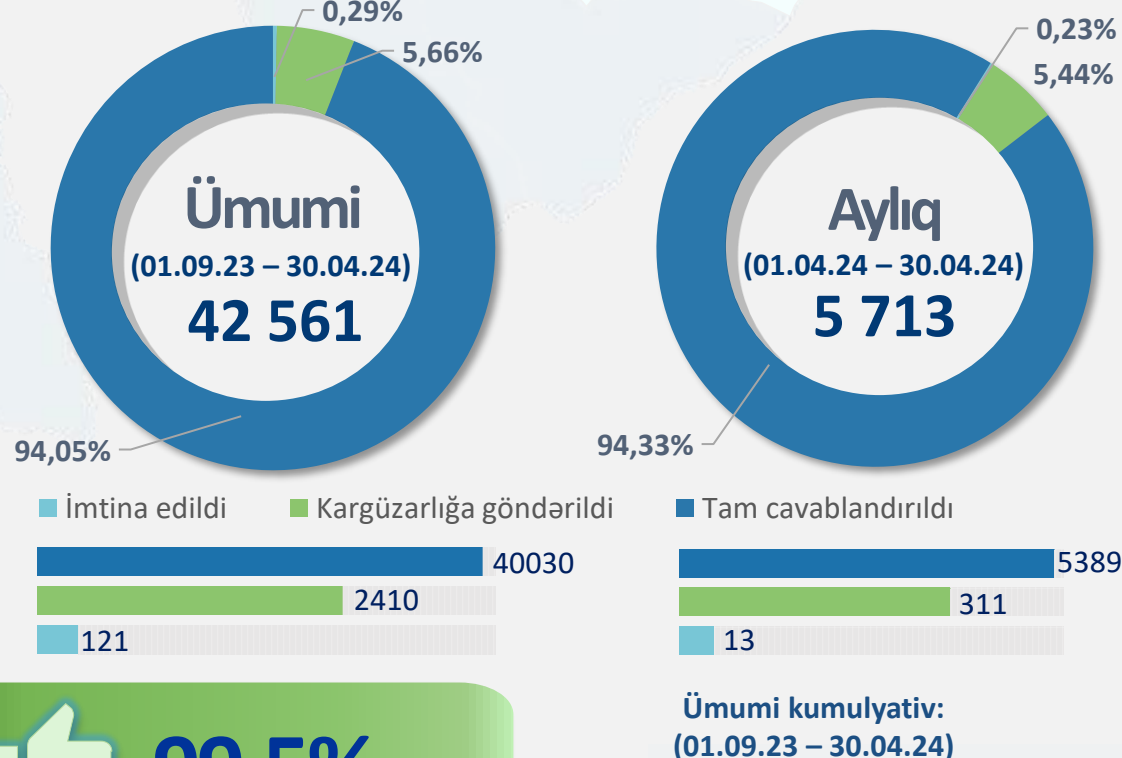
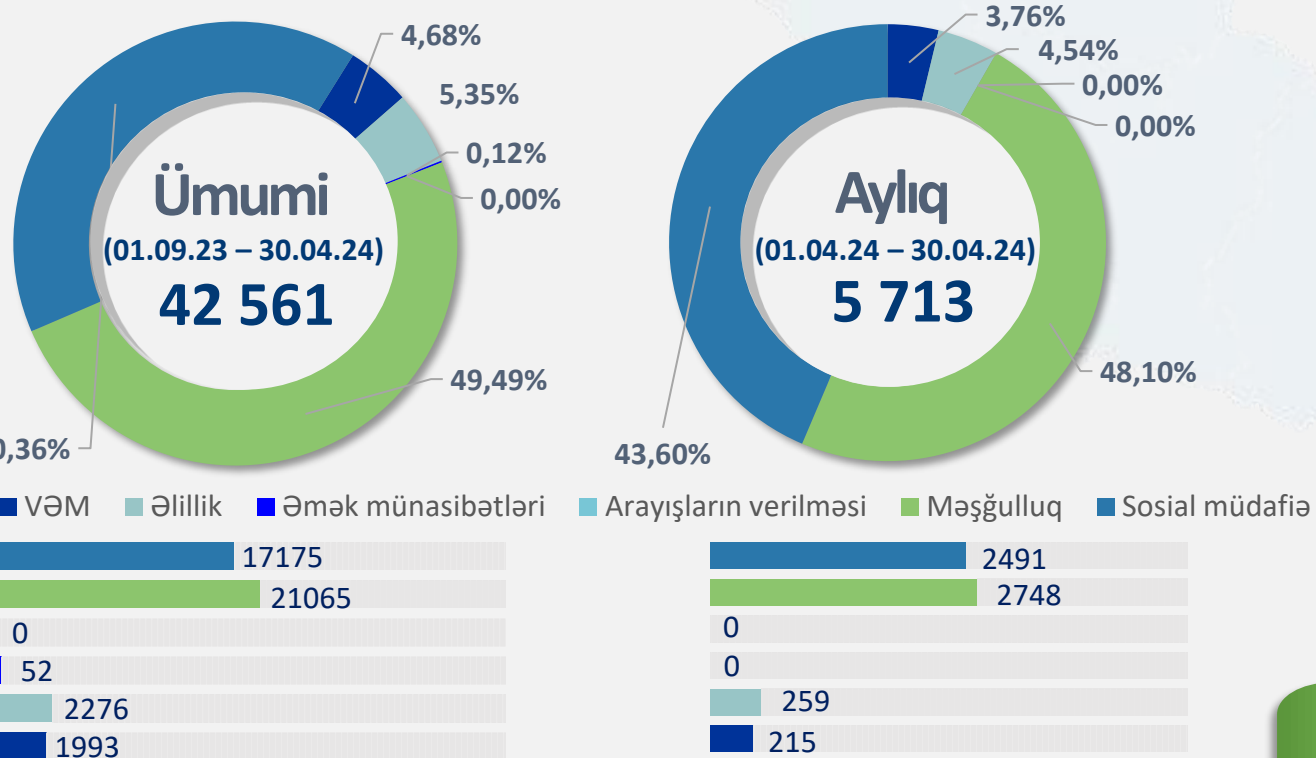
Statistik icmal AYLIQ

01.04.24 – 30.04.24



Göstərilən xidmətlər üzrə istiqamətlərə görə müraciətlərin statistikasi

Müraciətlərin cavablandırılmasına görə statistika

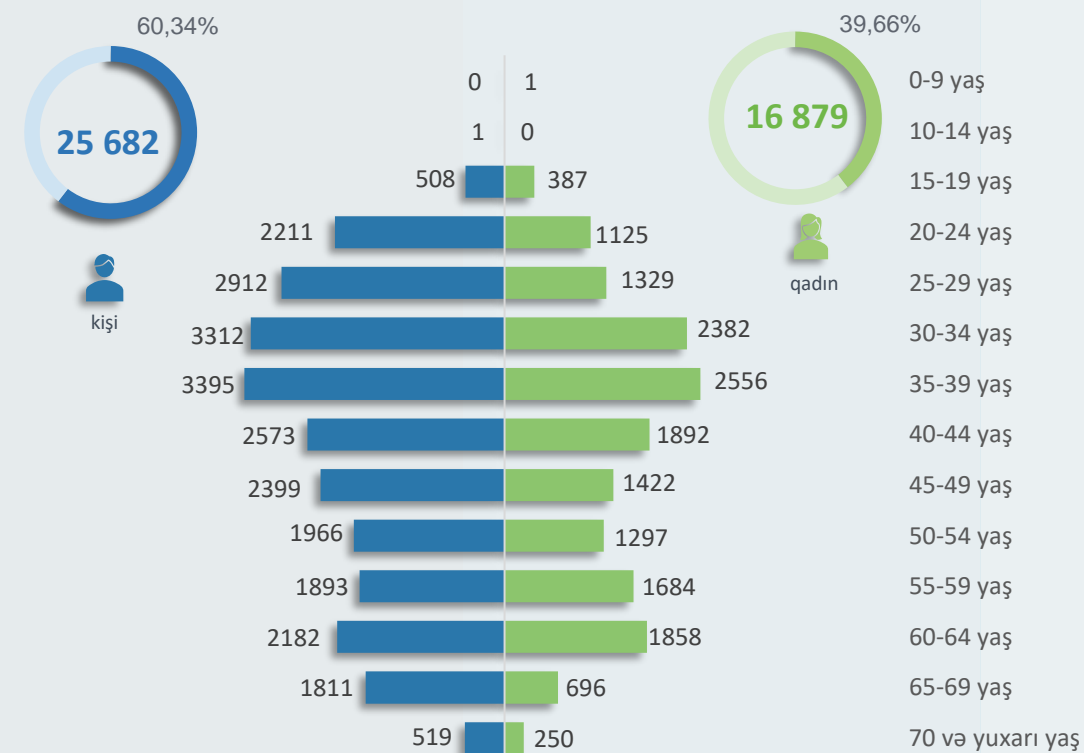


99.5%

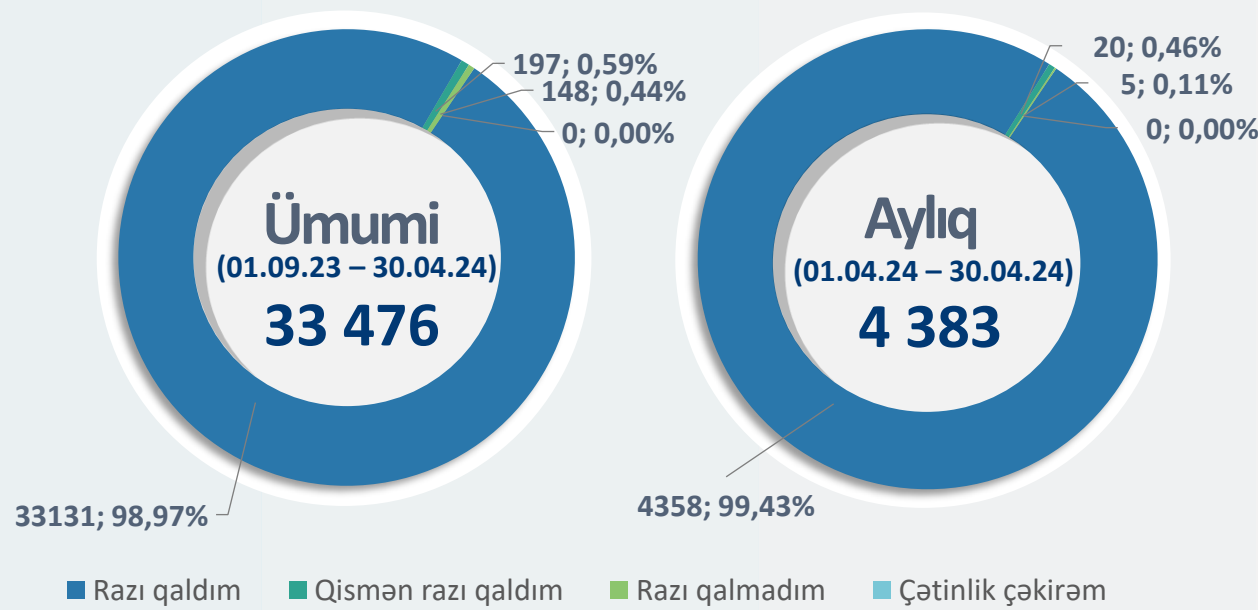
Qarabağ Regional DOST Mərkəzi Məmnunluq:

Yaş və cins qruplarına görə vətəndaş müraciətlərinin sayı

Ümumi kumulyativ: (01.09.23 – 30.04.24)



Vətəndaş məmnunluğu üzrə monitoring nəticələri




Ümumi kumulyativ statistik göstəricilər:

- Müraciət edənlərin orta yaşı **43**.
- Ən çox müraciət edən yaş qrupu **30-39**.
- Ən çox müraciət edənlərin yaşı **38**.
- Xidmət göstərilmiş ən yaşlı vətəndaşın (kişi cinsi **99**, qadın cinsi üzrə **98**) **99** yaşı var.
- Xidmət göstərilmiş ən gənc vətəndaşın **9** yaşı olmuşdur.


33 476 vətəndaş 01.09.23 – 30.04.24 tarixləri ərzində məmnunluq sorğusuna cəlb edilmişdir. Dövr üzrə representativlik göstəricisi **78,65%** -ni təşkil edir.

4 383 vətəndaş ay ərzində məmnunluq sorğusuna cəlb edilmişdir. Ay üzrə representativlik göstəricisi **76,72%** -ni təşkil edir.

TSEK, DƏMX, övladlığötürmə və funksional yardımçı xidmətlər üzrə statistika

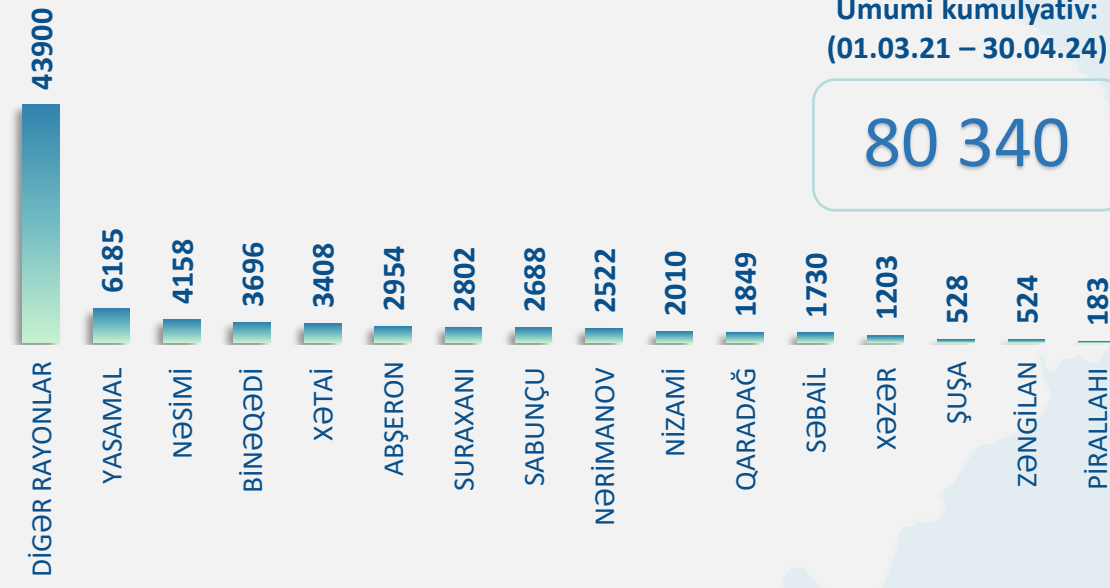


Vətəndaşların növbədə gözləmə və xidmətin göstərilmə müddəti üzrə orta göstəricilər



Statistik icmal AYLIQ

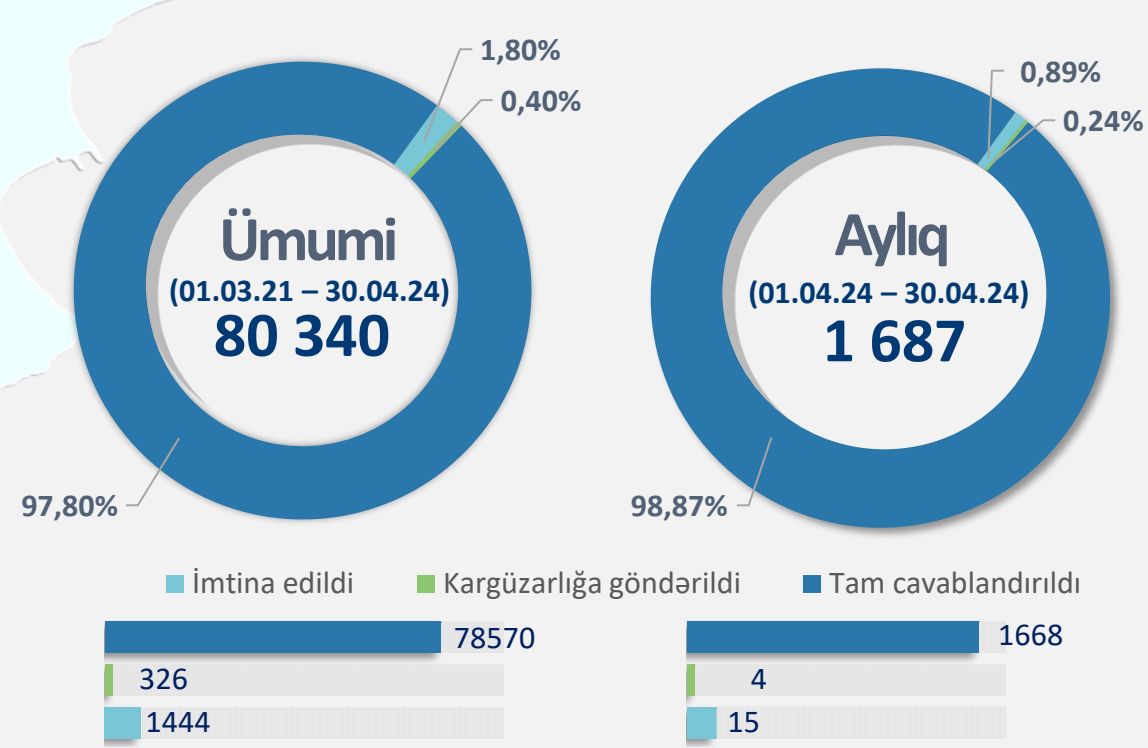
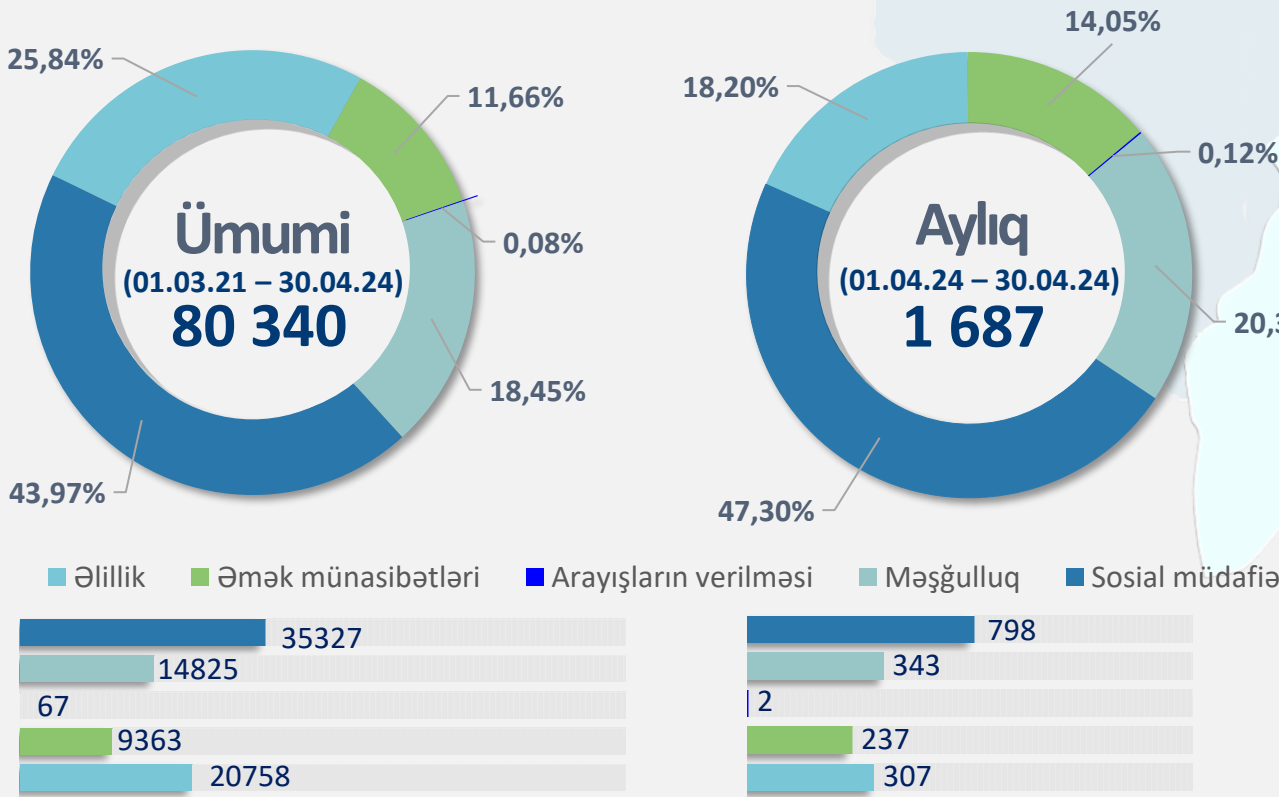
01.04.24 – 30.04.24



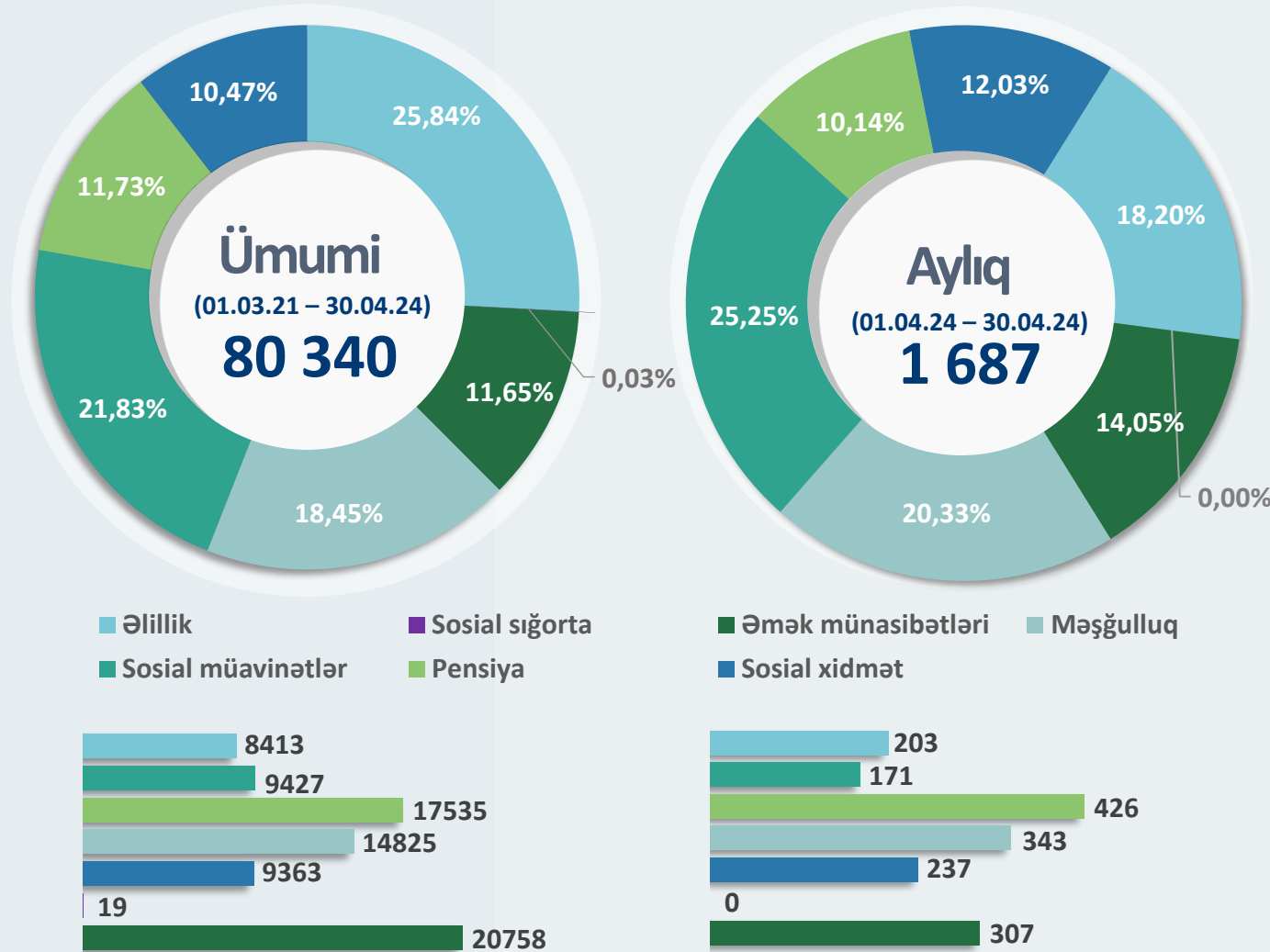
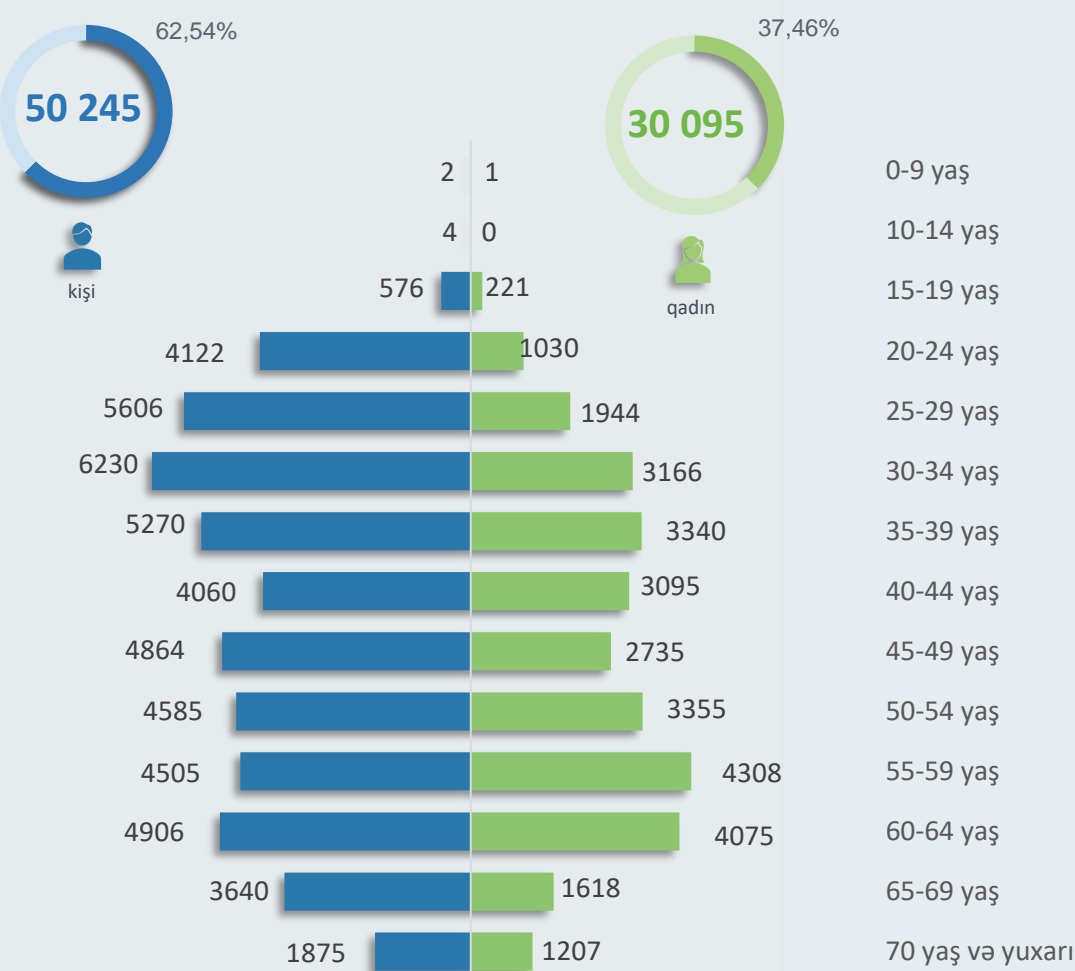
1 saylı Bakı DOST Mərkəzinin Nazirlik üzrə qəbul şöbəsinə

Göstərilən xidmətlər üzrə istiqamətlərə görə müraciətlərin statistikasi

Müraciətlərin cavablandırılmasına görə statistika

Yaş və cins qruplarına görə vətəndaş müraciətlərinin sayı
Ümumi kumulyativ: (01.03.21 – 30.04.24)

Müraciətlərin xidmətlər üzrə statistik göstəriciləri



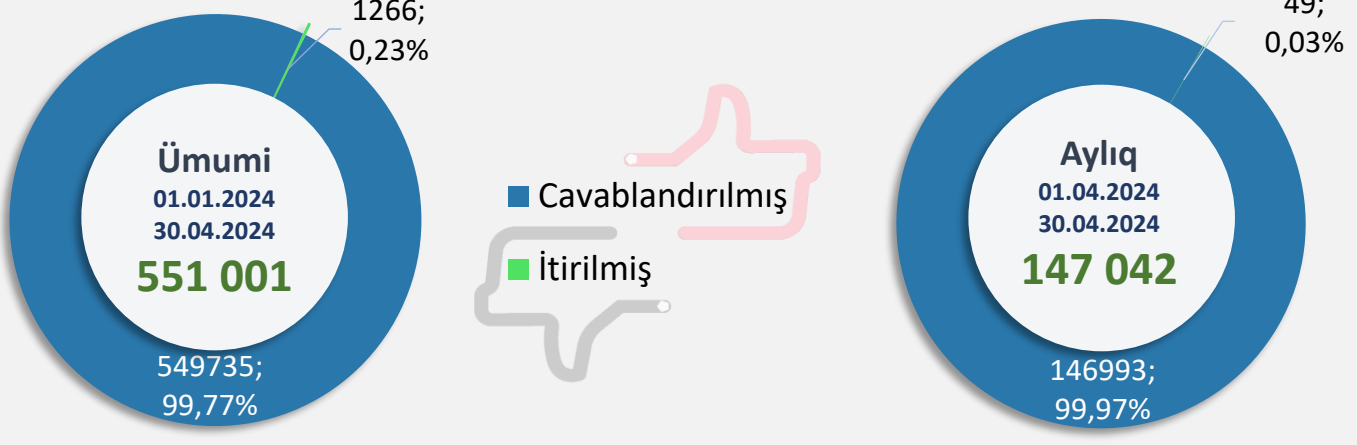
Ümumi kumulyativ statistik göstəricilər:

- Müraciət edənlərin orta yaşı **46**.
- Ən çox müraciət edən yaş qrupu **55-64**.
- Ən çox müraciət edənlərin yaşı **62**.
- Xidmət göstərilmiş ən yaşlı vətəndaşın (kişi cinsi **99**, qadın cinsi üzrə **99**) **99** yaşı var.
- Xidmət göstərilmiş ən gənc vətəndaşın **2** yaşı (valideyn ilə birlikdə) olmuşdur.

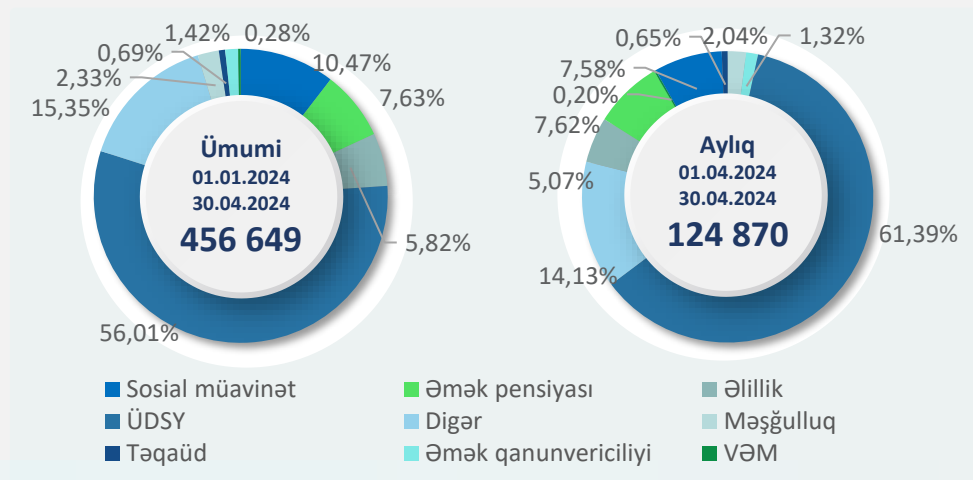
Vətəndaşların növbədə gözləmə və xidmətin göstərilmə müddəti üzrə orta göstəricilər



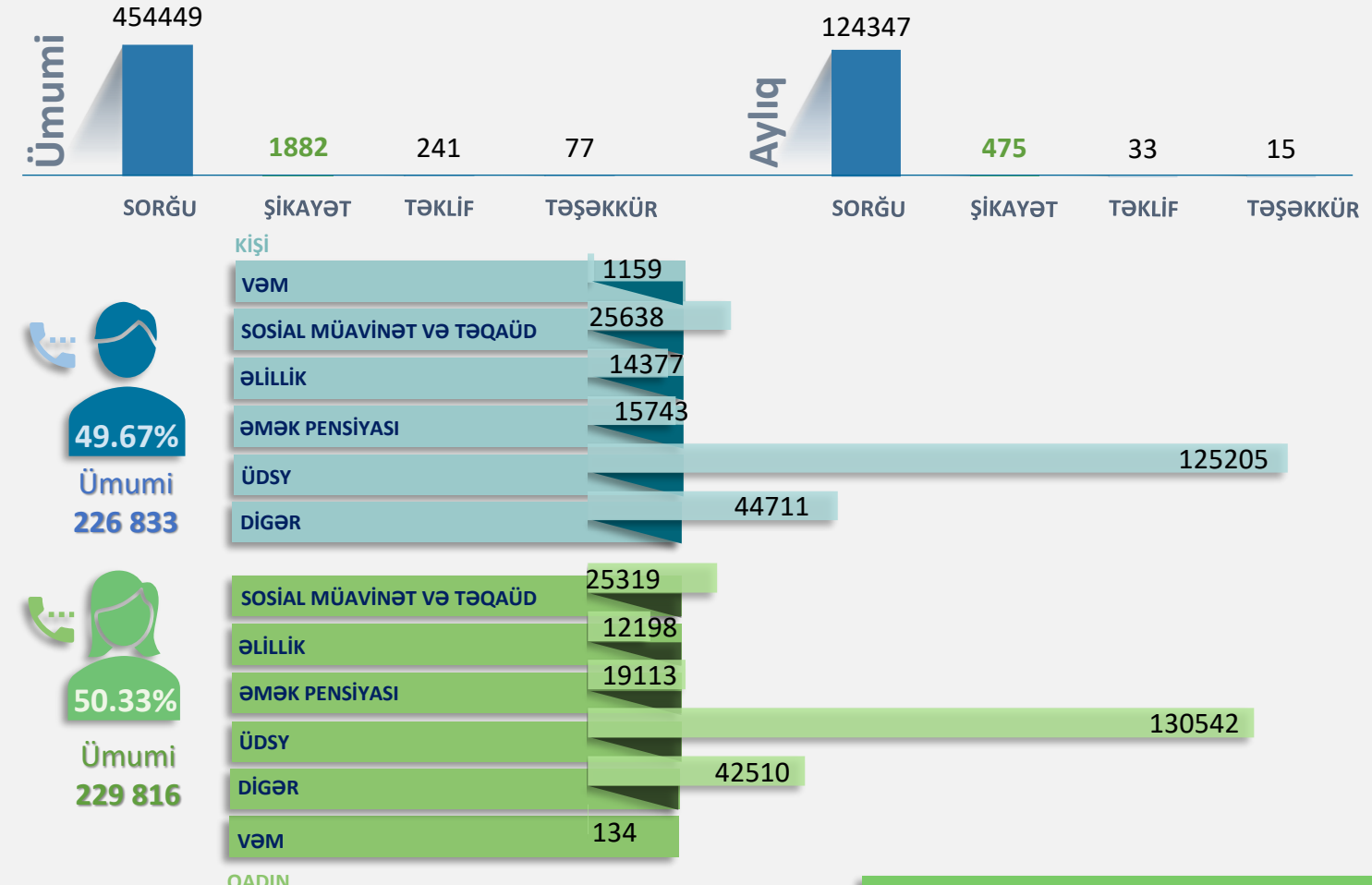
Cavablandırılan zənglər barədə məlumat



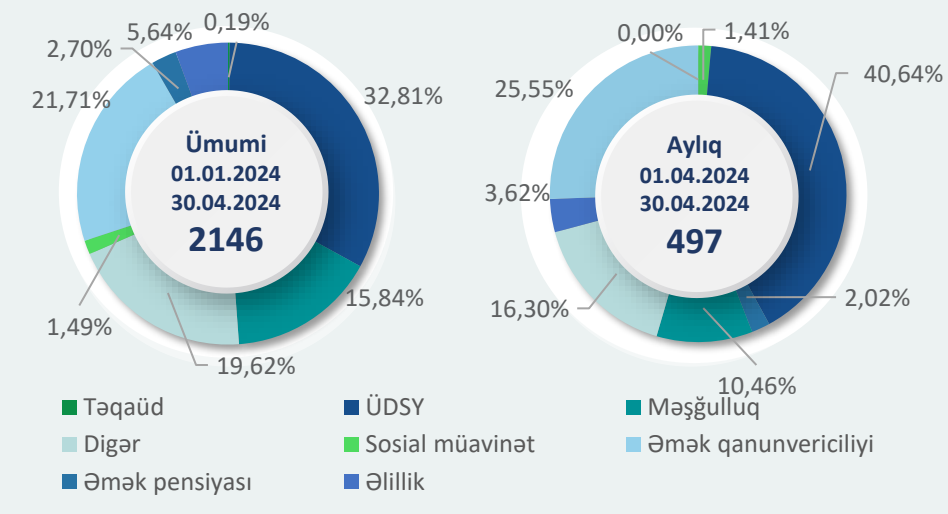
Qeydiyyatda alınan zənglərin istiqaməti



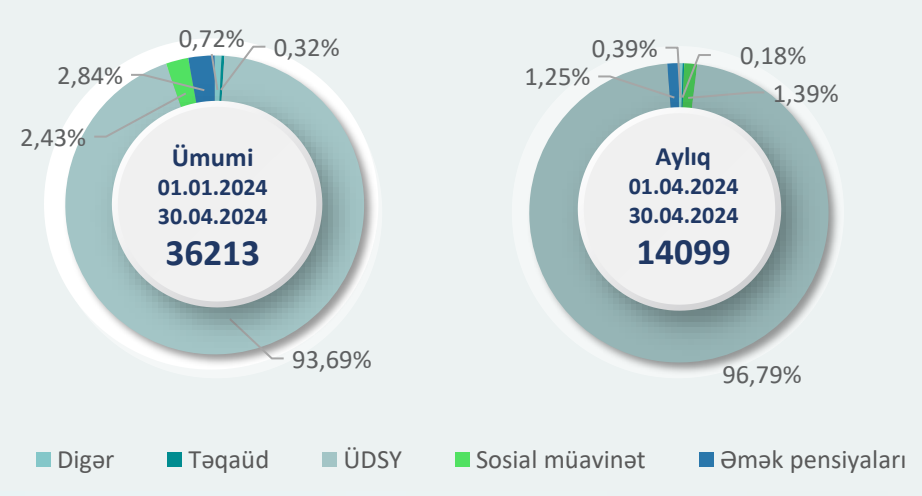
Qeydiyyatda alınmış zənglərin növü üzrə statistika



Kargüzarlığa göndərilən müraciətlər



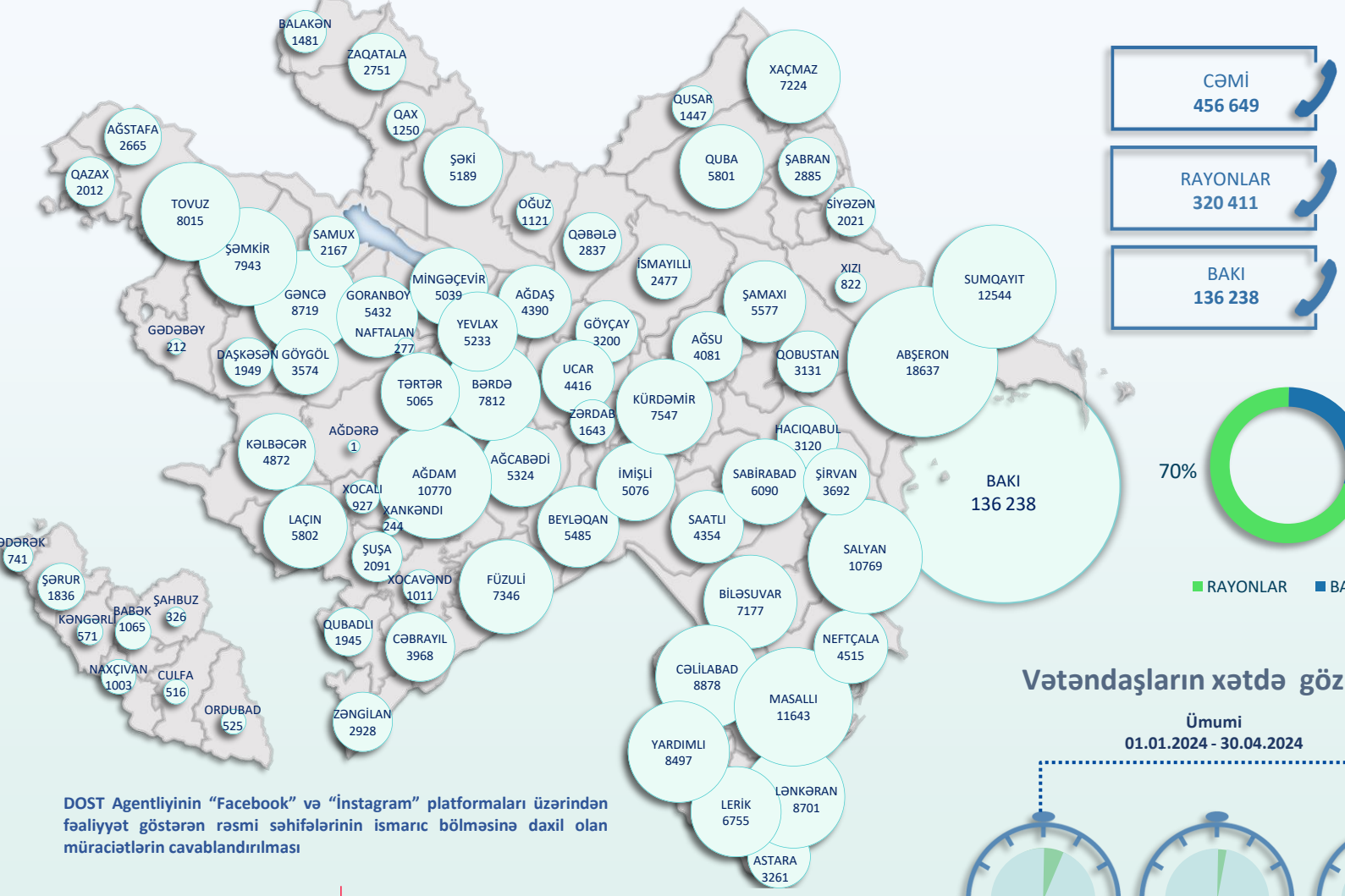
Araşdırılması üçün qeydiyyatda alınan müraciətlər



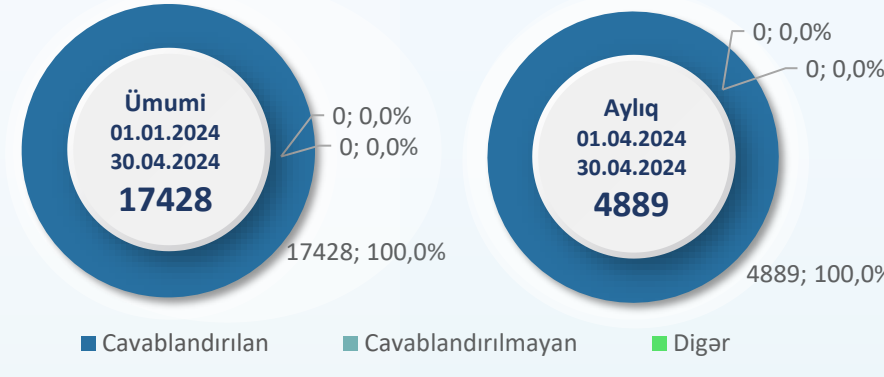
Vətəndaş məmnunluğu

93 %

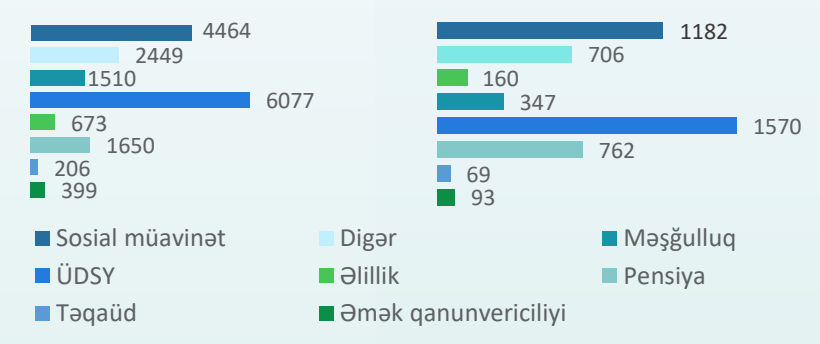
Qeydiyyatda alınan zənglərin regionlara görə statistikas



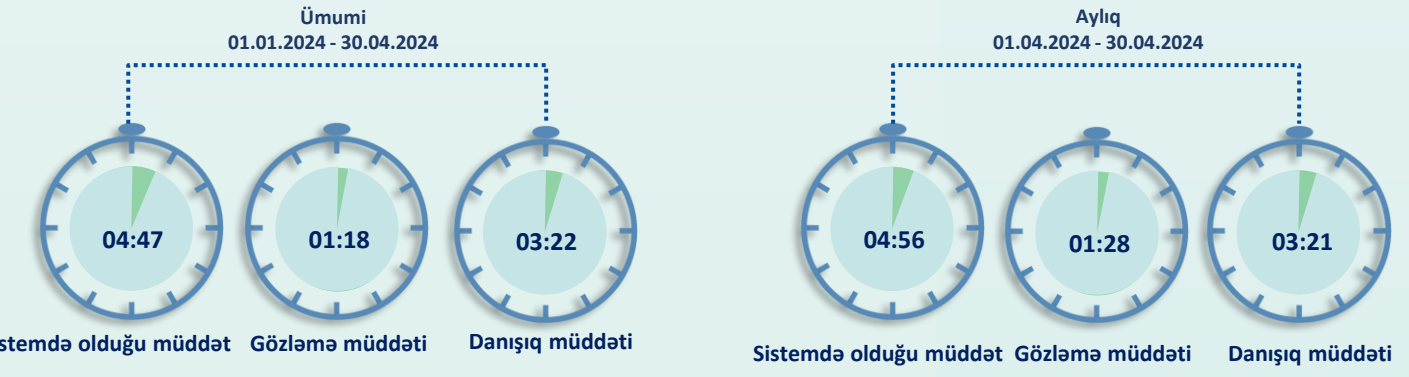
İntellektual çatbota daxil olan müraciətlər



Çat bota daxil olan müraciətlərin istiqaməti



Vətəndaşların xətdə gözləmə və xidmətin göstərilmə müddəti üzrə orta göstəricilər



DOST Agentliyinin "Facebook" və "Instagram" platformaları üzərindən fəaliyyət göstərən rəsmi səhifələrinin ismaric bölməsinə daxil olan müraciətlərin cavablandırılması

