

"DOST" mərkəzlərinə daxil olan birbaşa müraciətlər üzrə statistika

Ümumi kumulyativ: (09.05.19 – 29.02.24)	Aylıq: (01.02.24 – 29.02.24)
2 110 527	73 673
505 325	1 saylı Bakı DOST 10 361
217 408	2 saylı Bakı DOST 6 724
668 446	3 saylı Bakı DOST 19 056
344 602	4 saylı Bakı DOST 12 559
60 087	5 saylı Bakı DOST 5 770
204 446	Abşeron DOST 10 596
32 742	Qarabağ regional DOST 6 900
77 405	1 saylı Bakı DOST-Nazirlik şöbəsi 1 701
66	Zəngilan DOST məntəqəsi 6

Ümumi müraciət sayı (09.05.19 – 29.02.24)

2 466 316*

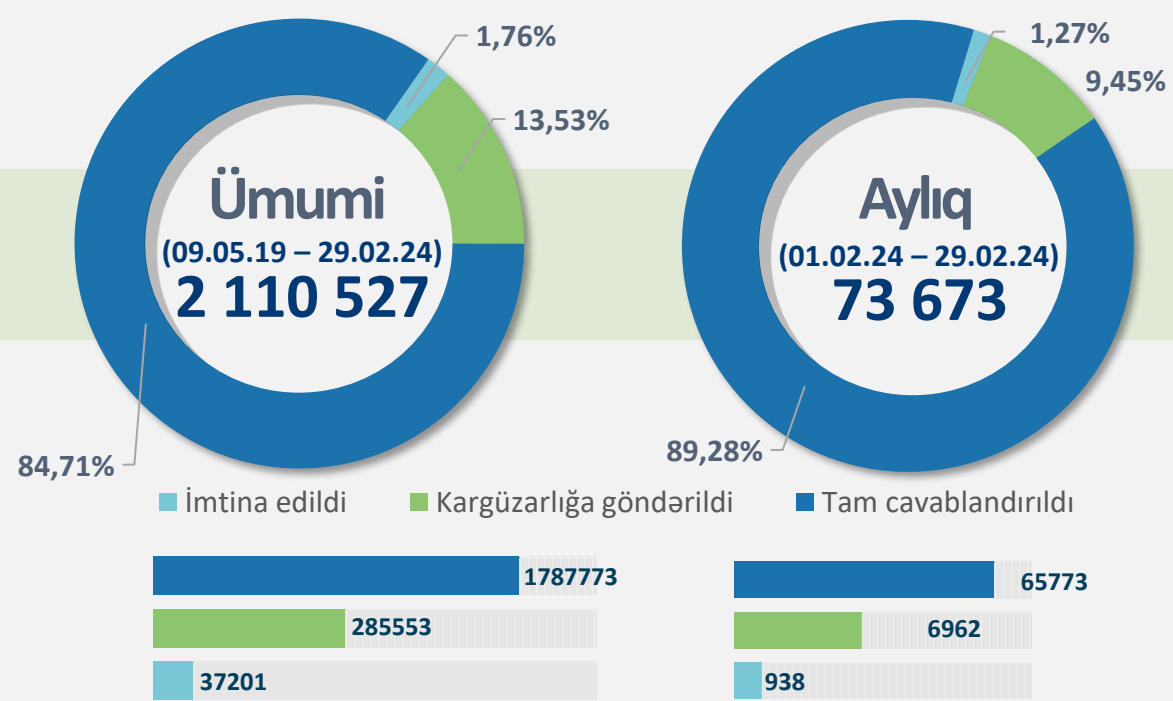
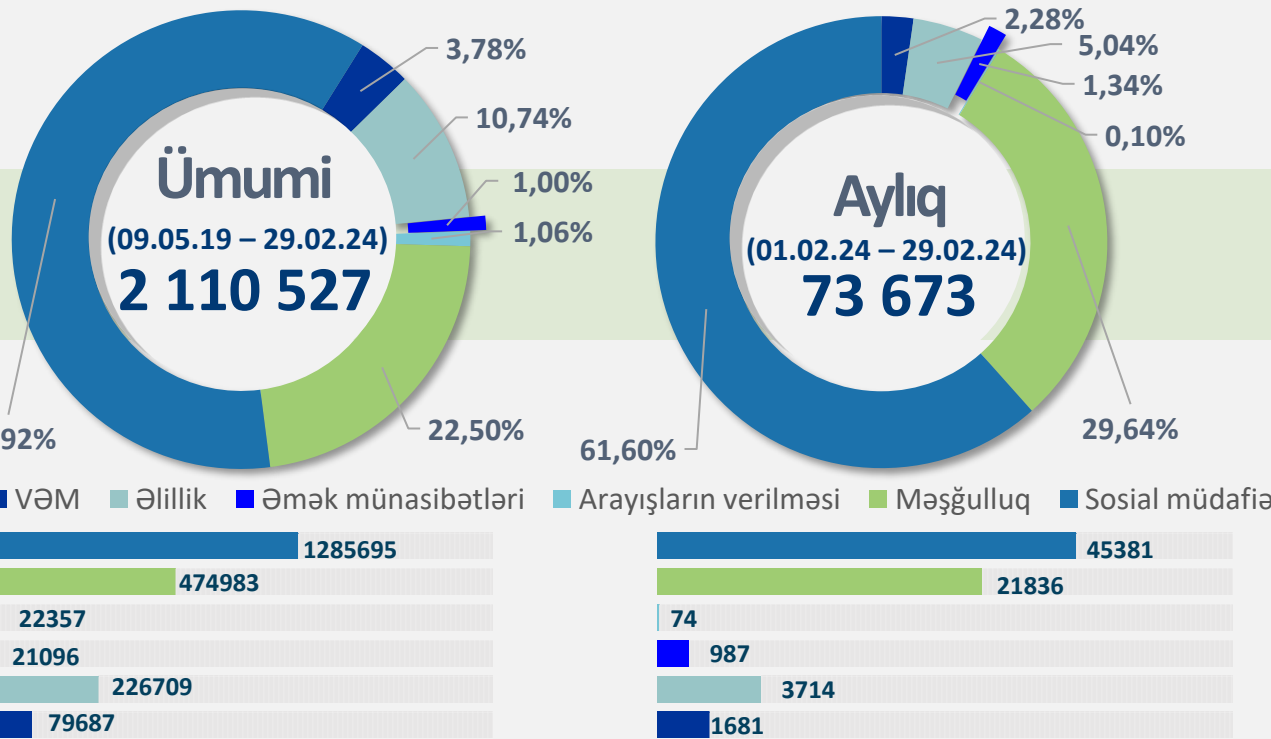
* O cümlədən:

Birbaşa müraciətlər - **2 110 527**
 Övladlığagötürmə və funksional yardımçı xidmətlər – **281 081**
 TSEK – **31 506**
 DƏMX – **4 874**
 Elektron xidmətlər – **38 328**



Göstərilən xidmətlər üzrə istiqamətlərə görə müraciətlərin statistikasını

Müraciətlərin cavablandırılmasına görə statistika



Ümumi kumulyativ:
(09.05.19 – 29.02.24)

98.2 %

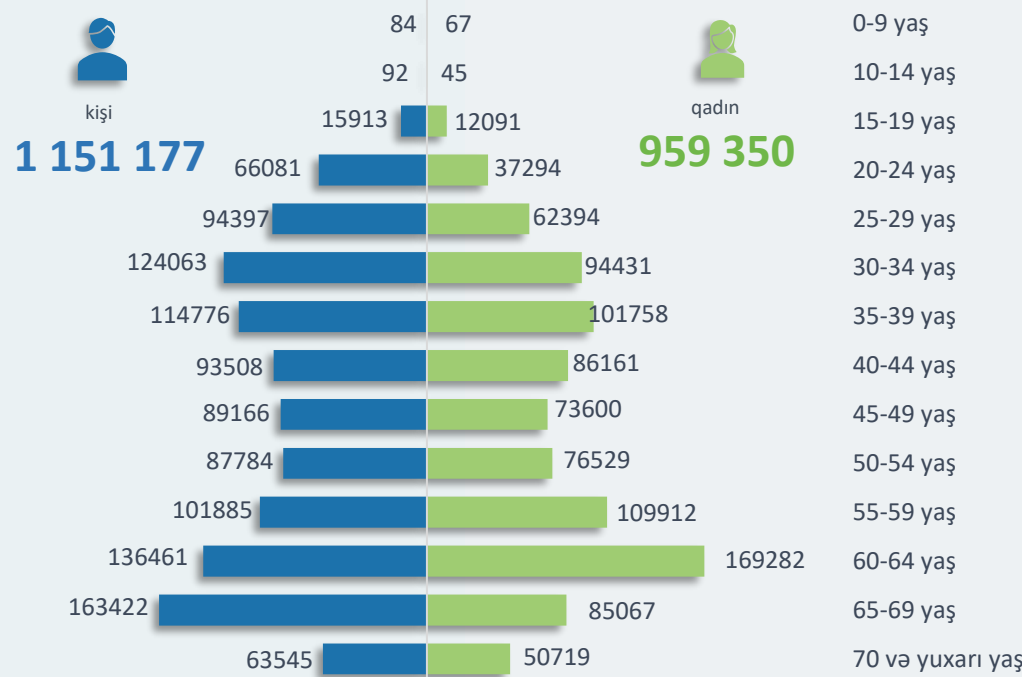
"DOST" mərkəzləri Məmnunluq:

Aylıq:
(01.02.24 – 29.02.24)

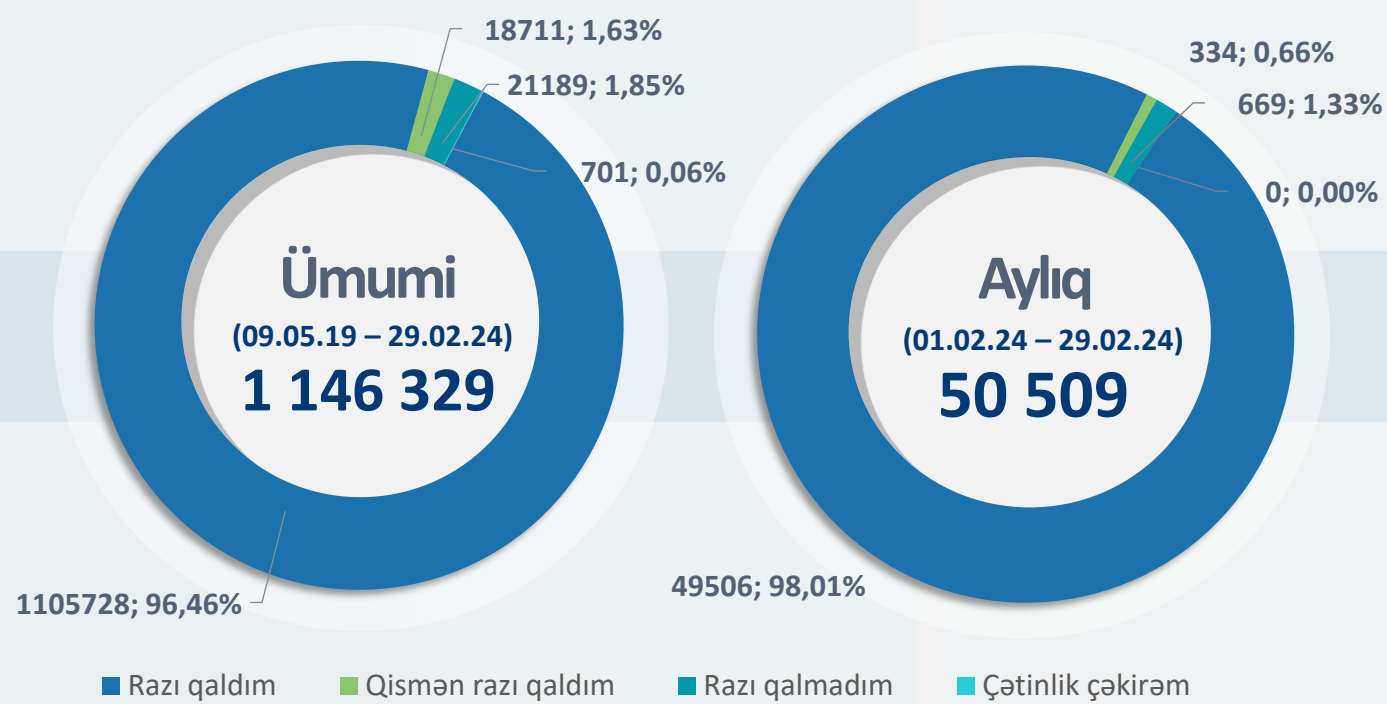
97%

"DOST" mərkəzləri Məmnunluq:

Yaş və cins qruplarına görə vətəndaş müraciətlərinin sayı Ümumi kumulyativ: (09.05.19 – 29.02.24)



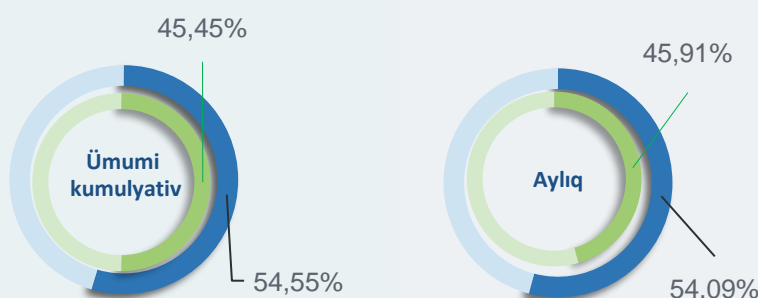
Vətəndaş məmnunluğu üzrə monitoring nəticələri



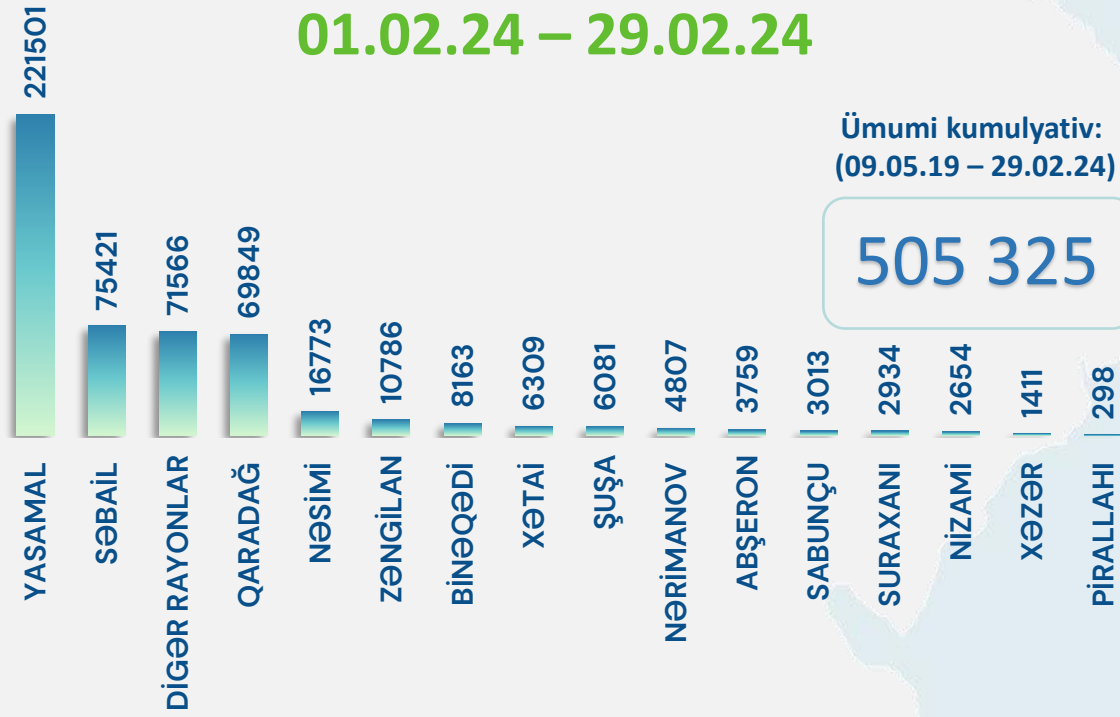
Ümumi kumulyativ statistik göstəricilər:

- Müraciət edənlərin orta yaşı **48**
- Ən çox müraciət edən yaş qrupu **60-69**
- Ən çox müraciət edənlərin yaşı **65**
- Xidmət göstərilmiş ən yaşlı vətəndaşın (kişi cinsi **99**, qadın cinsi üzrə **103**) **103** yaşı var.
- Xidmət göstərilmiş ən gənc vətəndaşın **1** yaşı (valideyn ilə birlikdə) olmuşdur.

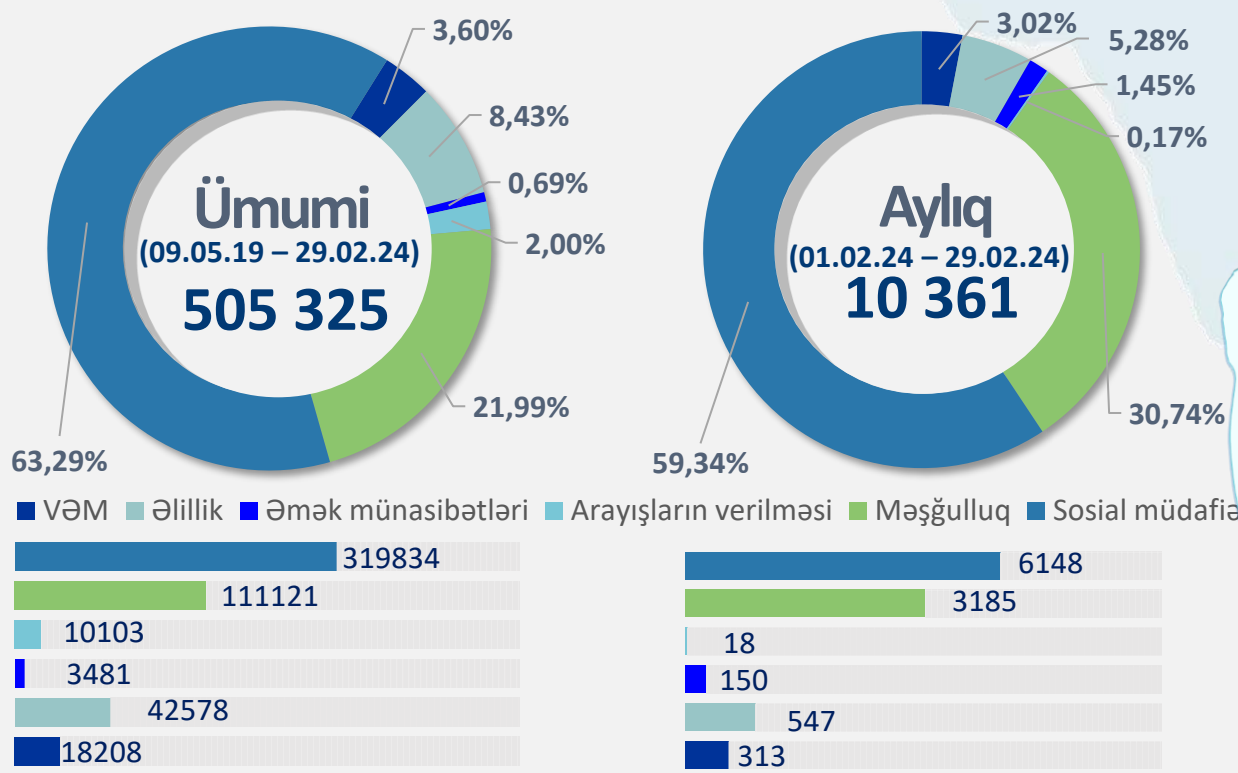
Elektron məlumatları buradan əldə edə bilərsiniz



01.02.24 – 29.02.24



Göstərilən xidmətlər üzrə istiqamətlərə görə müraciətlərin statistikasi

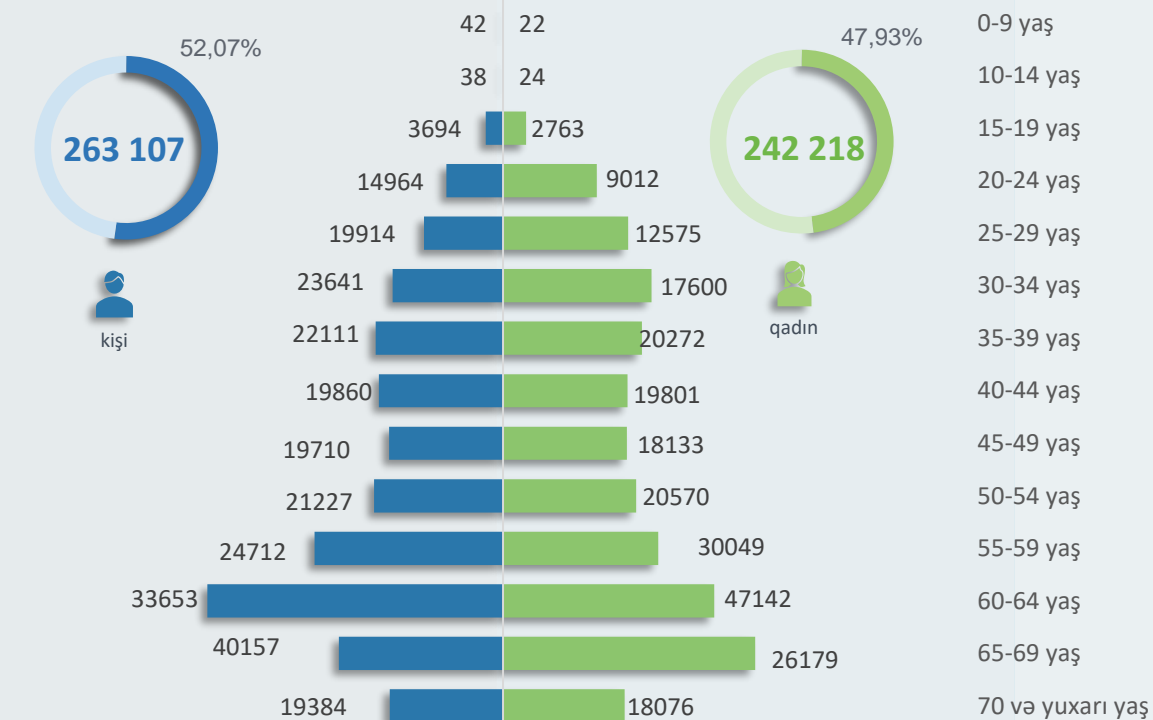


Müraciətlərin cavablandırılmasına görə statistika

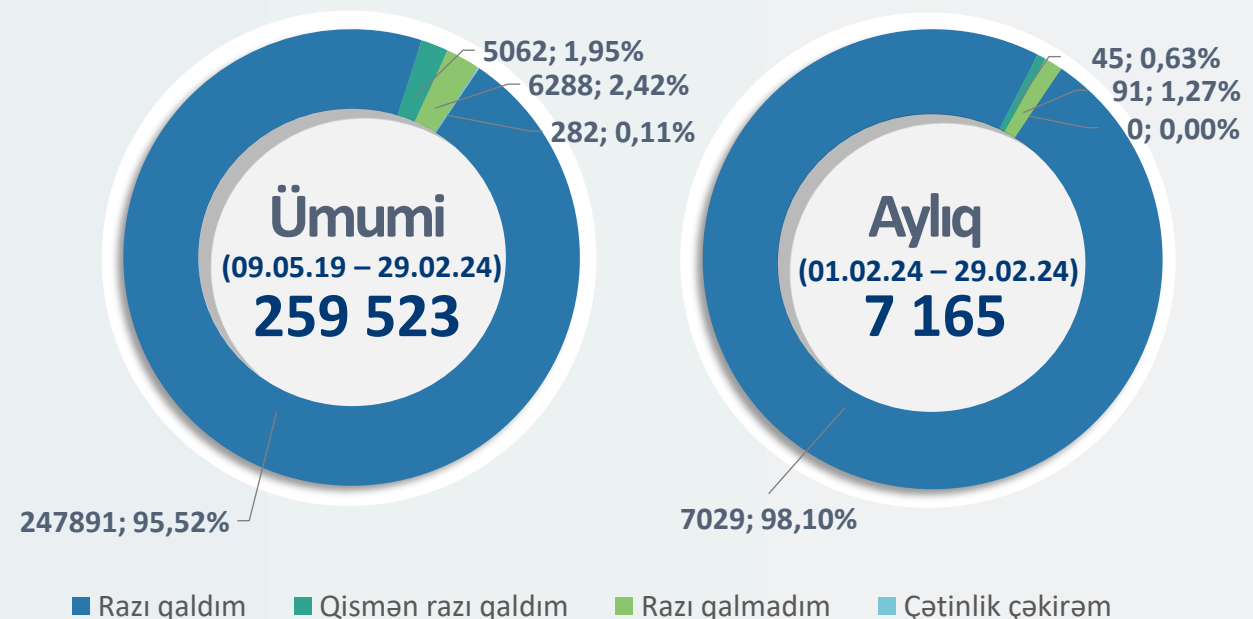
**97.7%****1 sayılı Bakı DOST Mərkəzi
Məmnunluq:**

Yaş və cins qruplarına görə vətəndaş müraciətlərinin sayı

Ümumi kumulyativ: (09.05.19 – 29.02.24)



Vətəndaş məmnunluğu üzrə monitorinq nəticələri



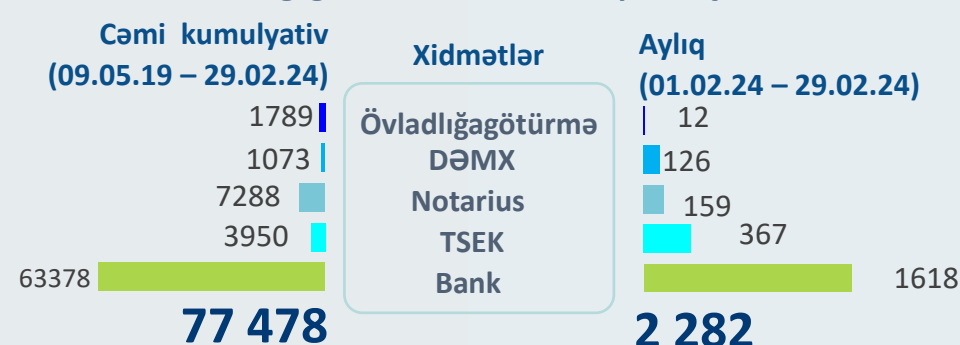
Ümumi kumulyativ statistik göstəricilər:

- Müraciət edənlərin orta yaşı **50**.
- Ən çox müraciət edən yaş qrupu **60-69**.
- Ən çox müraciət edənlərin yaşı **65**.
- Xidmət göstərilmiş ən yaşlı vətəndaşın (kişi cinsi **99**, qadın cinsi üzrə **98**) **99** yaşı var.
- Xidmət göstərilmiş ən gənc vətəndaşın **1** yaşı (valideyn ilə birlikdə) olmuşdur.


259 523 vətəndaş 09.05.19 – 29.02.24 tarixi ərzində məmnunluq sorğusuna cəlb edilmişdir. Dövr üzrə representativlik göstəricisi **51.36%** -ni təşkil edir.

7 165 vətəndaş ay ərzində məmnunluq sorğusuna cəlb edilmişdir. Ay üzrə representativlik göstəricisi **69.15%** -ni təşkil edir.

TSEK, DƏMX, övladlığötürmə və funksional yardımçı xidmətlər üzrə statistika

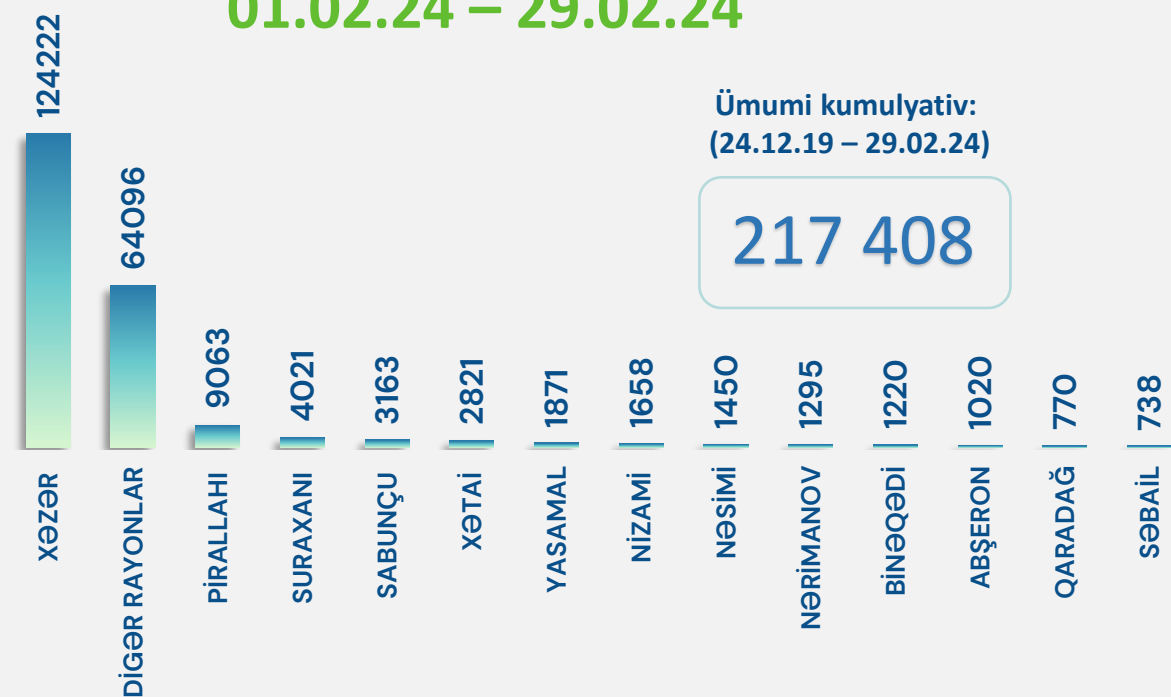


Vətəndaşların növbədə gözləmə və xidmətin göstərilmə müddəti üzrə orta göstəricilər



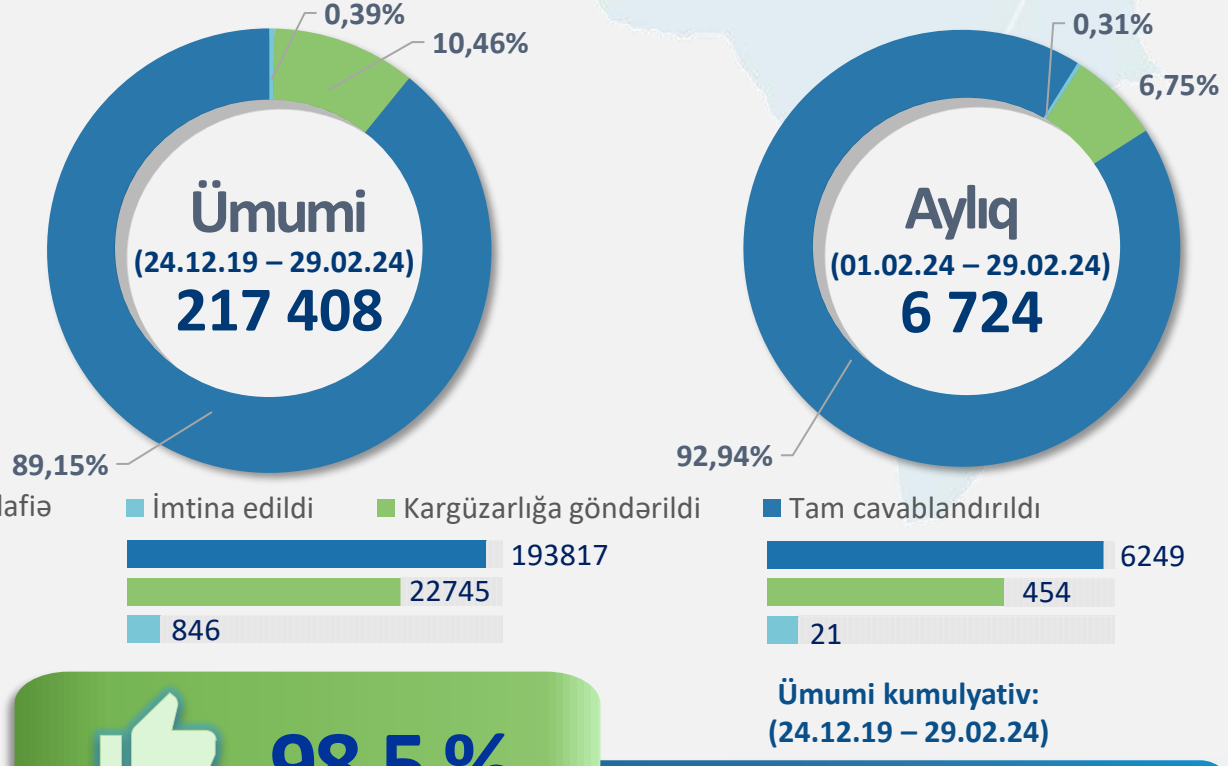
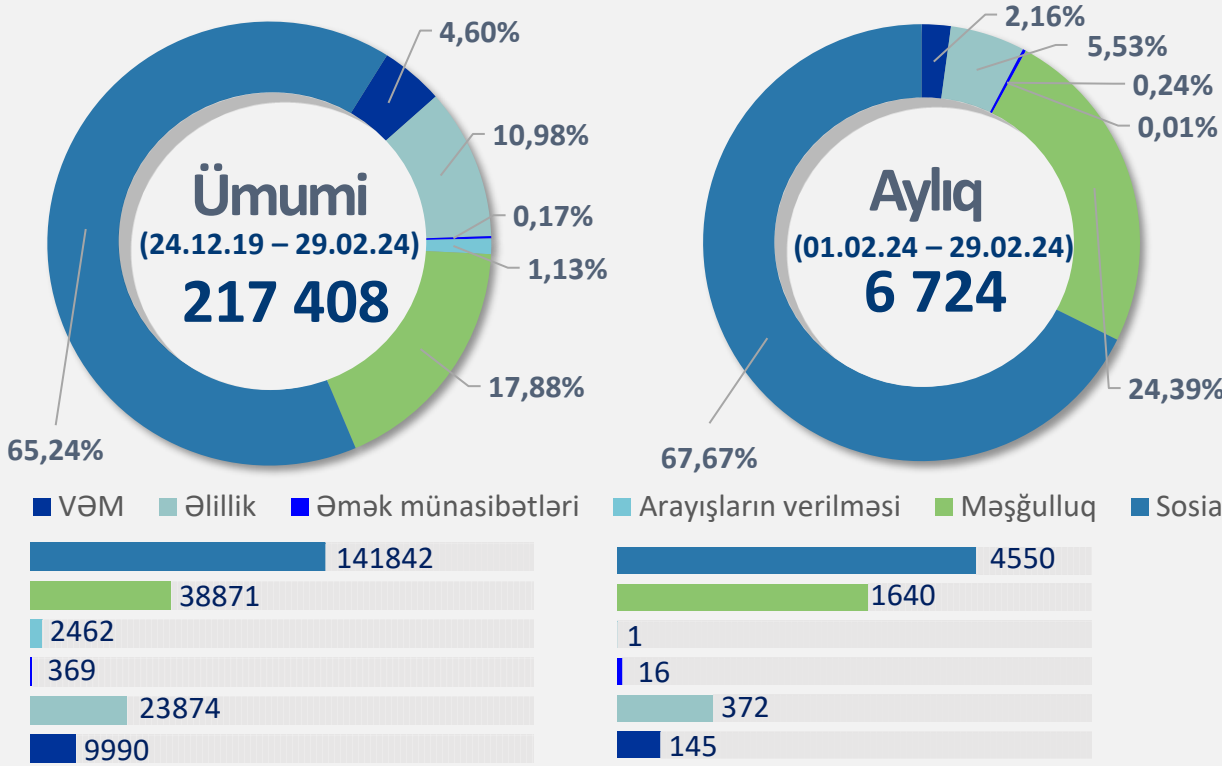
Statistik icmal AYLIQ

01.02.24 – 29.02.24



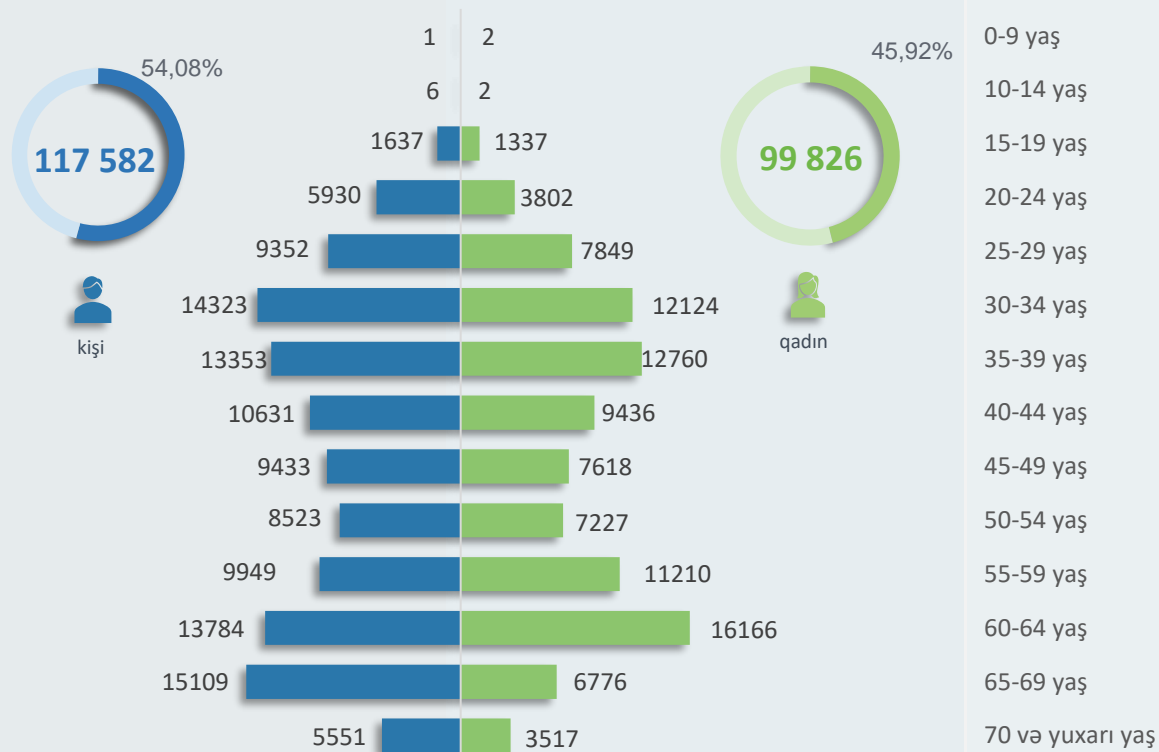
Göstərilən xidmətlər üzrə istiqamətlərə görə müraciətlərin statistikasını

Müraciətlərin cavablandırılmasına görə statistika

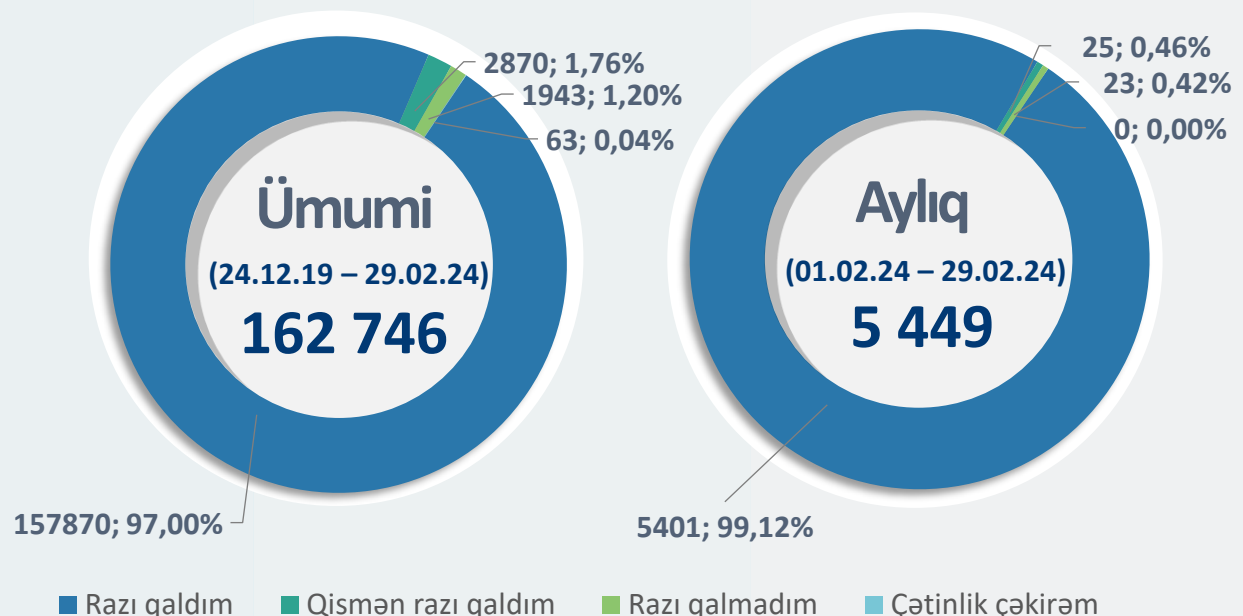


Yaş və cins qruplarına görə vətəndaş müraciətlərinin sayı

Ümumi kumulyativ: (24.12.19 – 29.02.24)

2 sayılı Bakı DOST Mərkəzi
Məmnunluq:

Vətəndaş məmnunluğu üzrə monitoring nəticələri



Ümumi kumulyativ statistik göstəricilər:


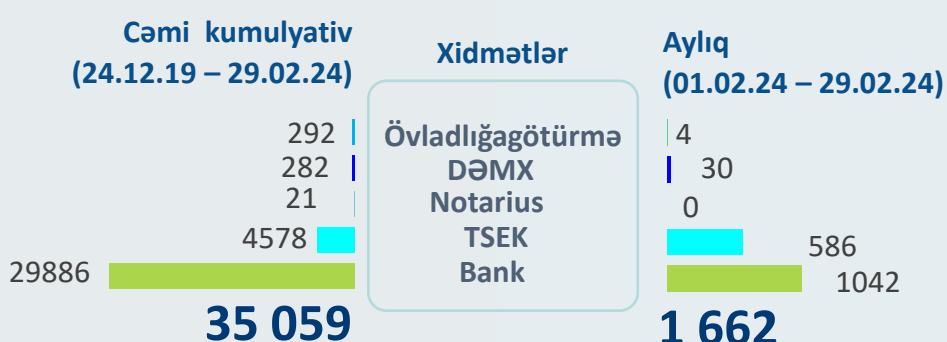
- Müraciət edənlərin orta yaşı **47**.
- Ən çox müraciət edən yaş qrupu **60-69**.
- Ən çox müraciət edənlərin yaşı **65**.
- Xidmət göstərilmiş ən yaşlı vətəndaşın (kişi cinsi **96**, qadın cinsi üzrə **95**) **96** yaşı var.
- Xidmət göstərilmiş ən gənc vətəndaşın **3** yaşı (valideyn ilə birlikdə) olmuşdur.

162 746 vətəndaş 24.12.19 – 29.02.24 tarixləri ərzində məmnunluq sorğusuna cəlb edilmişdir. Dövr üzrə representativlik göstəricisi **74.86%** -ni təşkil edir.

5 449 vətəndaş ay ərzində məmnunluq sorğusuna cəlb edilmişdir. Ay üzrə representativlik göstəricisi **81.04%** -ni təşkil edir.

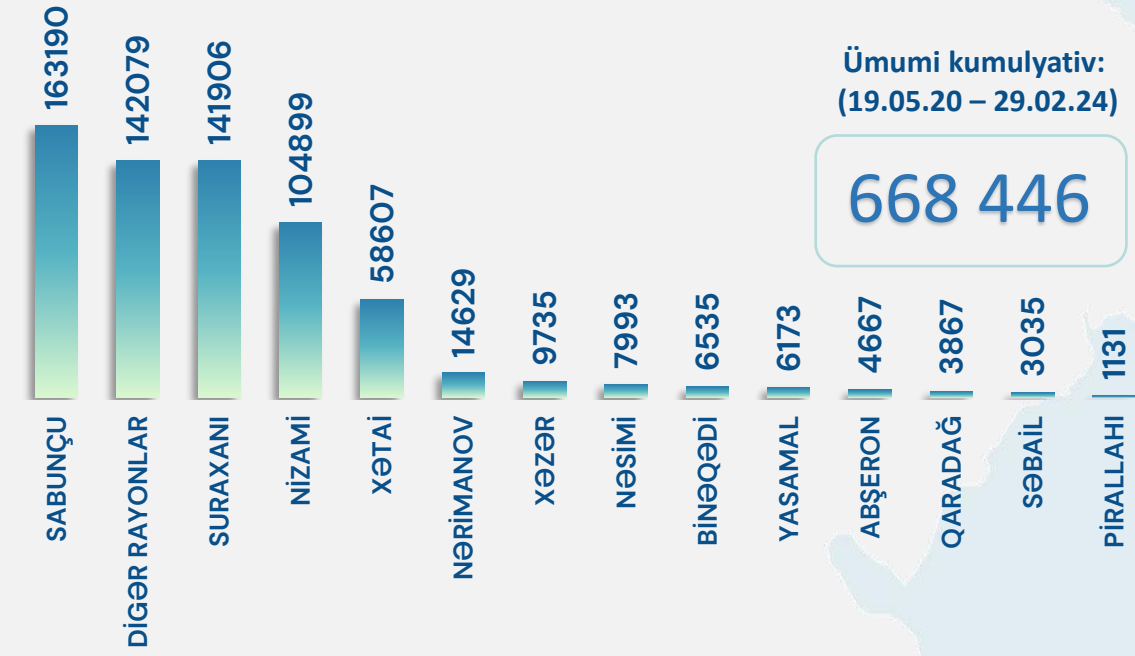
TSEK, DƏMX, övladlığötürmə və funksional yardımçı xidmətlər üzrə statistika

Vətəndaşların növbədə gözləmə və xidmətin göstərilmə müddəti üzrə orta göstəricilər

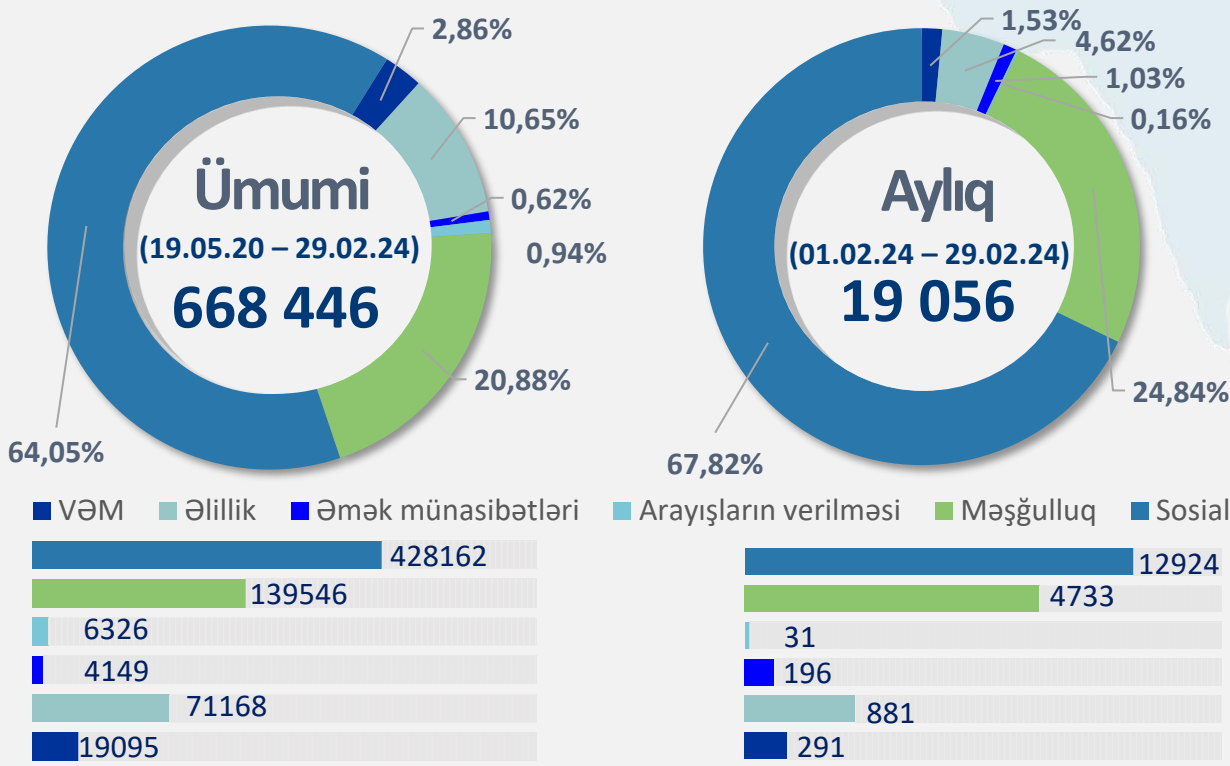


Statistik icmal AYLIQ

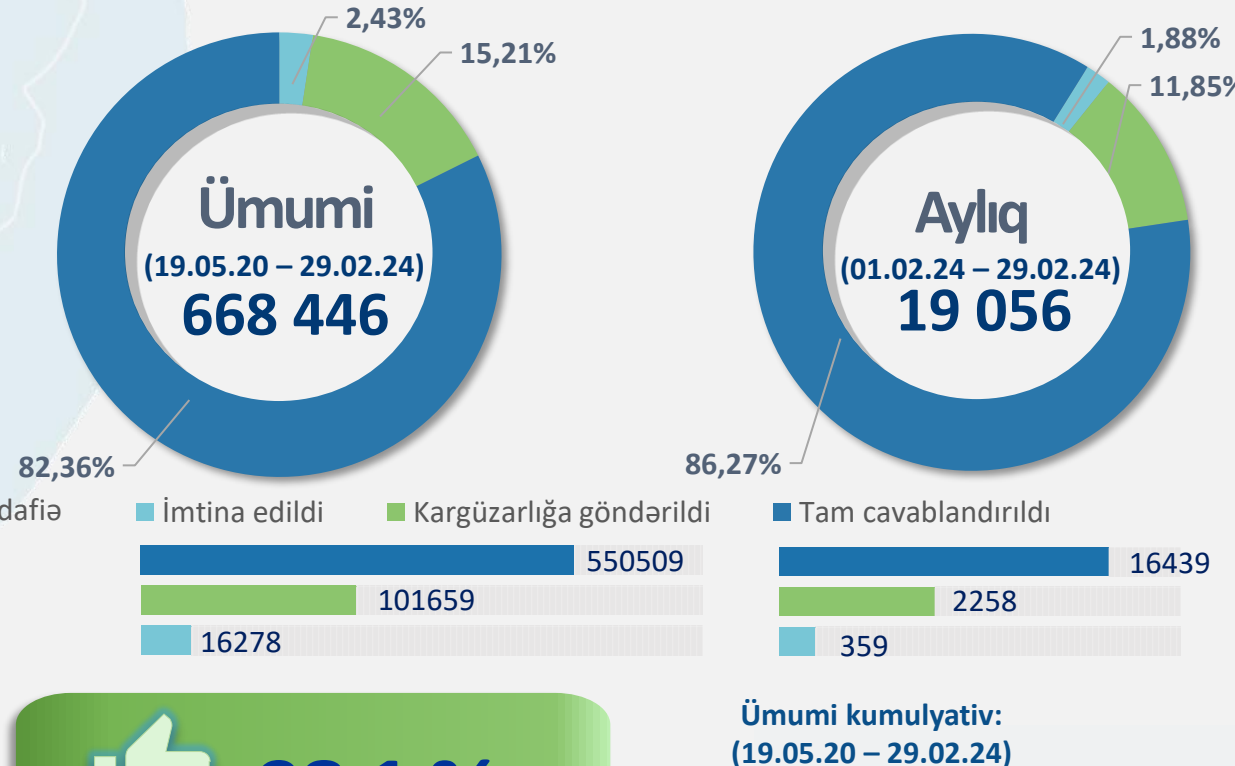
01.02.24 – 29.02.24



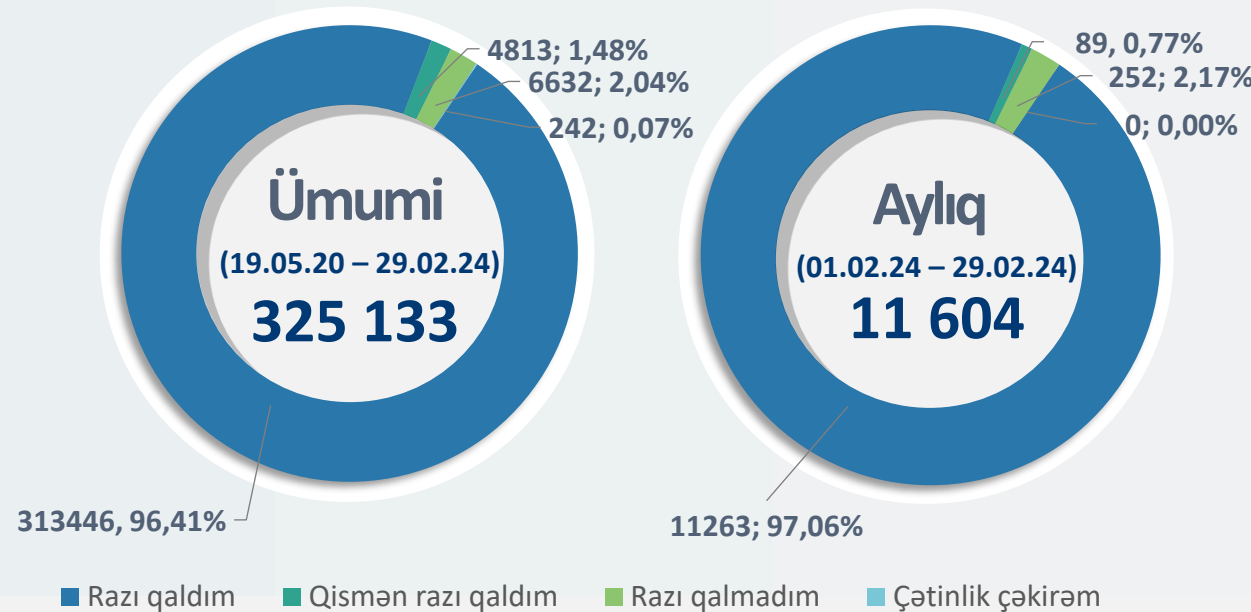
Göstərilən xidmətlər üzrə istiqamətlərə görə müraciətlərin statistikasi



Müraciətlərin cavablandırılmasına görə statistika

3 sayılı Bakı DOST Mərkəzi
Məmnunluq:

Vətəndaş məmnunluğu üzrə monitoring nəticələri



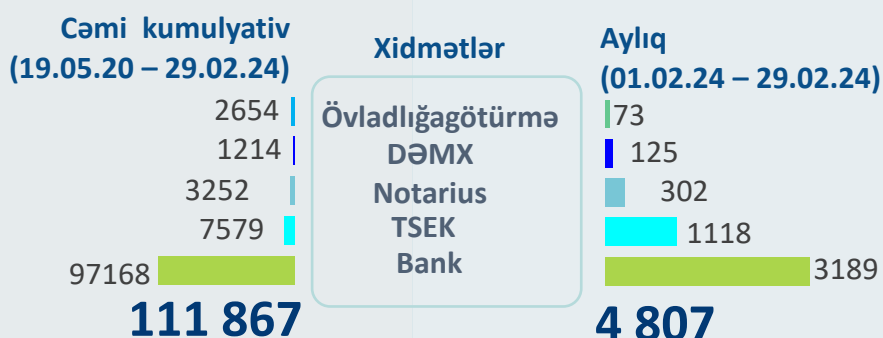
Ümumi kumulyativ statistik göstəricilər:

- Müraciət edənlərin orta yaşı **48**.
- Ən çox müraciət edən yaş qrupu **60-69**.
- Ən çox müraciət edənlərin yaşı **65**.
- Xidmət göstərilmiş ən yaşlı vətəndaşın (kişi cinsi **99**, qadın cinsi üzrə **99**) **99** yaşı var.
- Xidmət göstərilmiş ən gənc vətəndaşın **1** yaşı (valideyn ilə birlikdə) olmuşdur.


325 133 vətəndaş 19.05.20 – 29.02.24 tarixləri ərzində məmnunluq sorğusuna cəlb edilmişdir. Dövr üzrə representativlik göstəricisi **48.64%** -ni təşkil edir.

11 604 vətəndaş ay ərzində məmnunluq sorğusuna cəlb edilmişdir. Ay üzrə representativlik göstəricisi **60.89%** -ni təşkil edir.

TSEK, DƏMX, övladlığötürmə və funksional yardımçı xidmətlər üzrə statistika



Vətəndaşların növbədə gözləmə və xidmətin göstərilmə müddəti üzrə orta göstəricilər



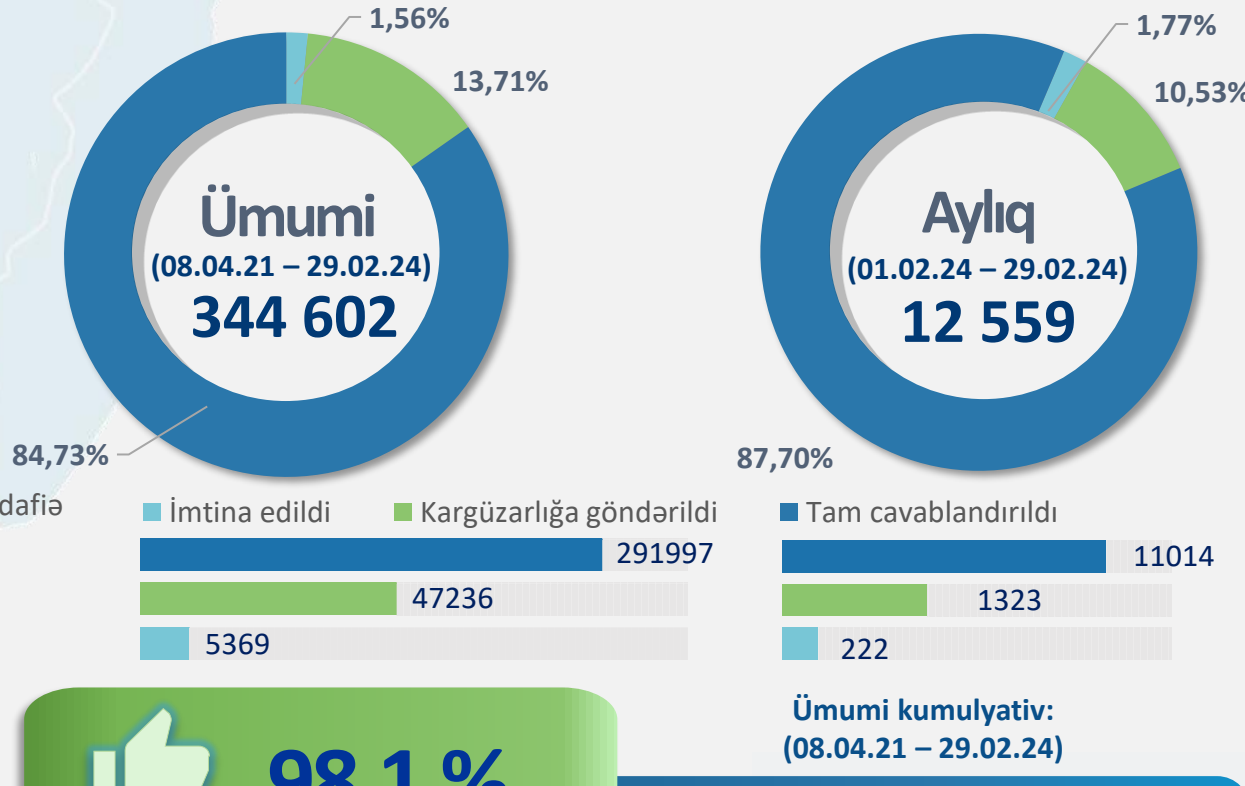
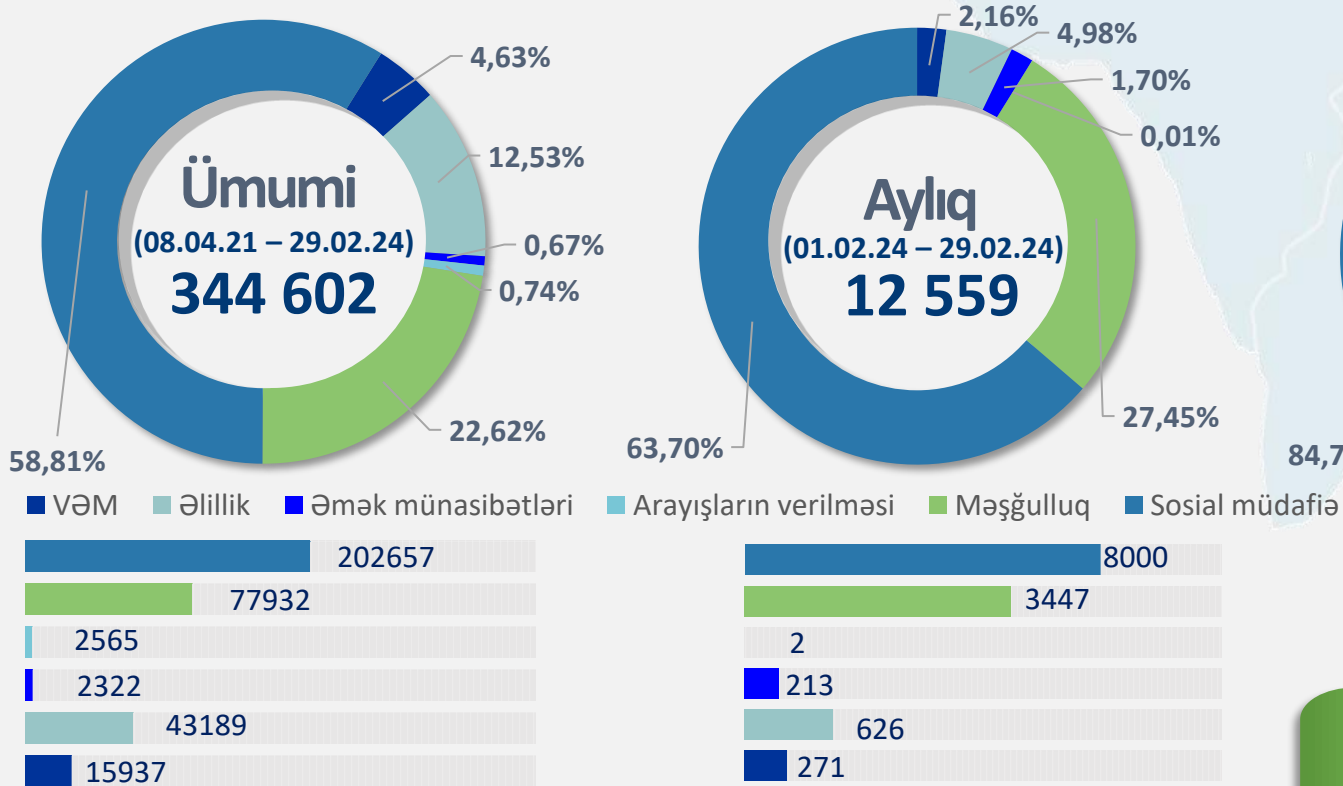
Statistik icmal AYLIQ

01.02.24 – 29.02.24



Göstərilən xidmətlər üzrə istiqamətlərə görə müraciətlərin statistikasi

Müraciətlərin cavablandırılmasına görə statistika

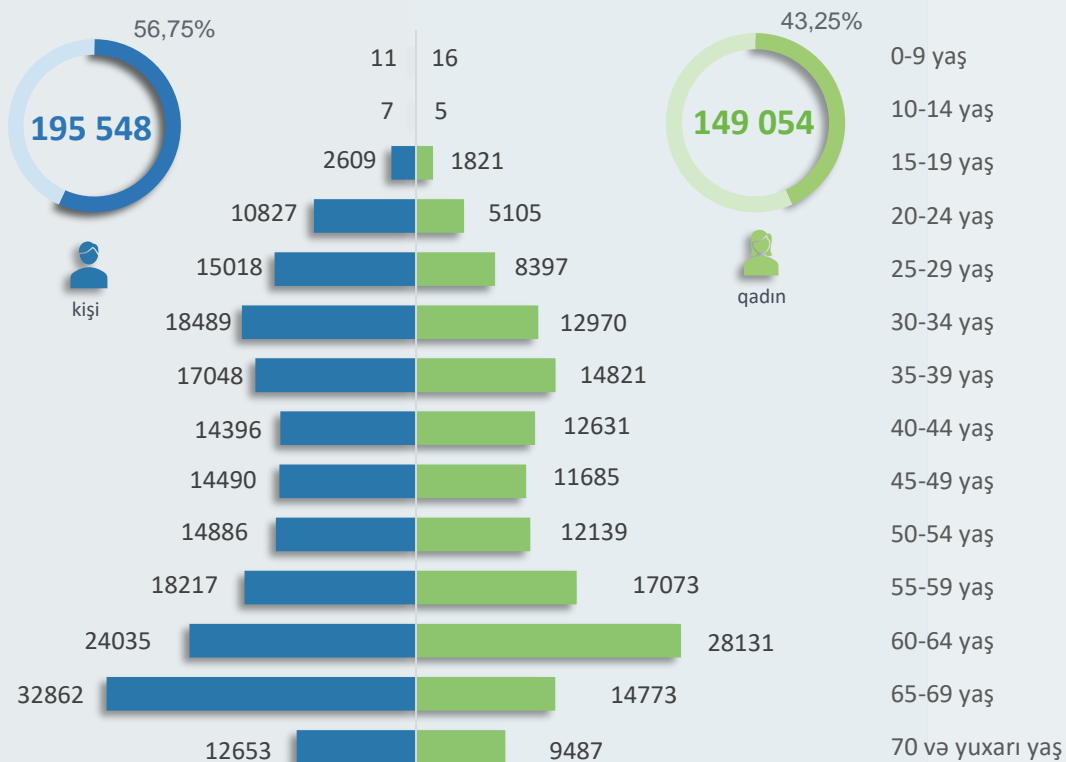


98.1 %

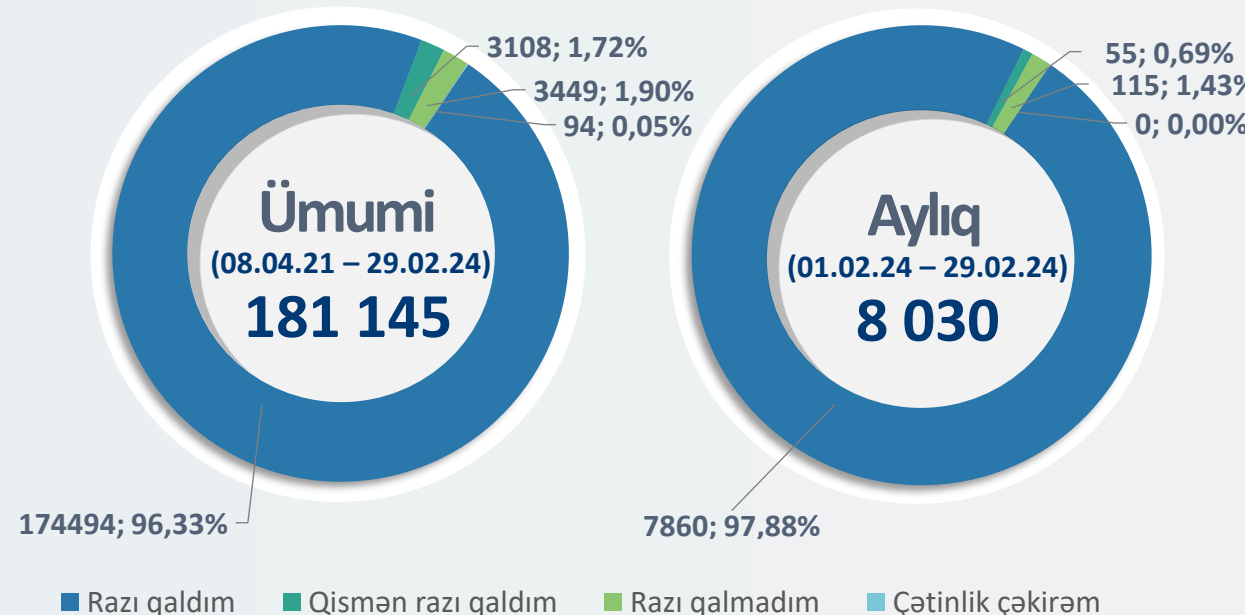
4 sayılı Bakı DOST Mərkəzi
Məmnunluq:

Yaş və cins qruplarına görə vətəndaş müraciətlərinin sayı

Ümumi kumulyativ: (08.04.21 – 29.02.24)



Vətəndaş məmnunluğu üzrə monitoring nəticələri






Ümumi kumulyativ statistik göstəricilər:

181 145 vətəndaş 08.04.21 – 29.02.24 tarixləri ərzində məmnunluq sorğusuna cəlb edilmişdir. Dövr üzrə representativlik göstəricisi 52.57% -ni təşkil edir.

8 030 vətəndaş ay ərzində məmnunluq sorğusuna cəlb edilmişdir. Ay üzrə representativlik göstəricisi 63.94% -ni təşkil edir.

TSEK, DƏMX, övladlığötürmə və funksional yardımçı xidmətlər üzrə statistika

Vətəndaşların növbədə gözləmə və xidmətin göstərilmə müddəti üzrə orta göstəricilər

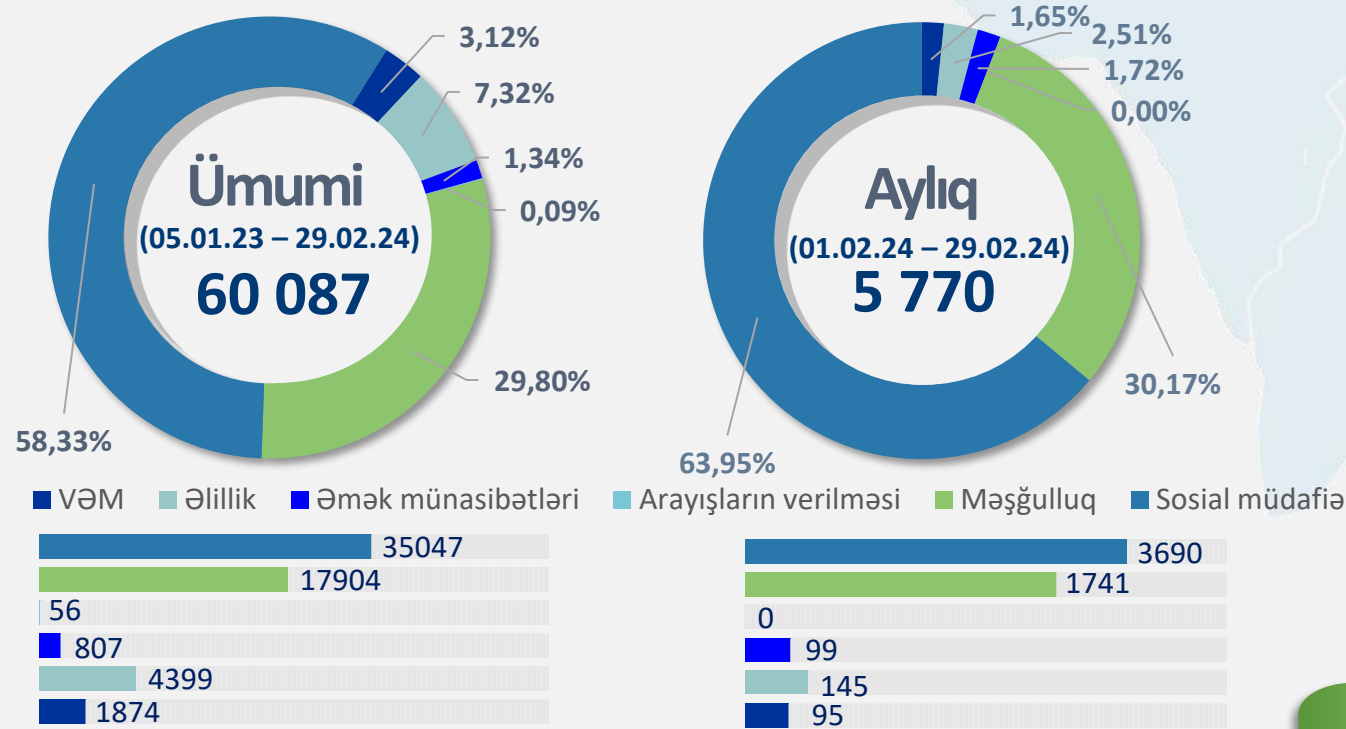


Statistik icmal AYLIQ

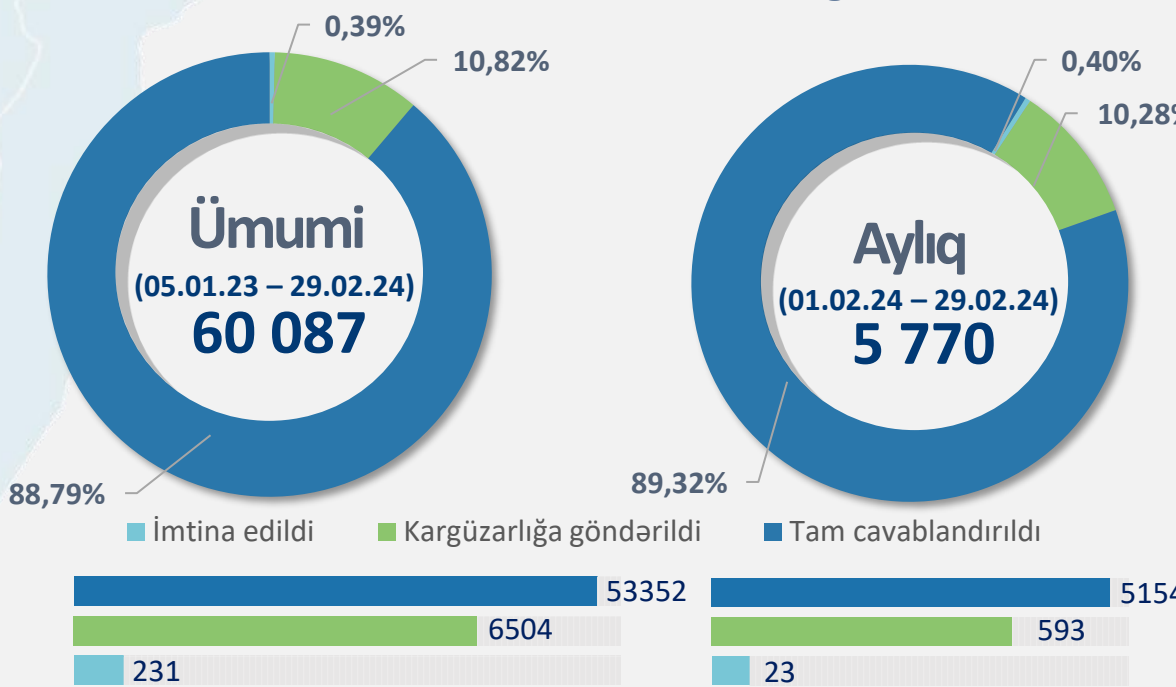
01.02.24 – 29.02.24



Göstərilən xidmətlər üzrə istiqamətlərə görə müraciətlərin statistikasi



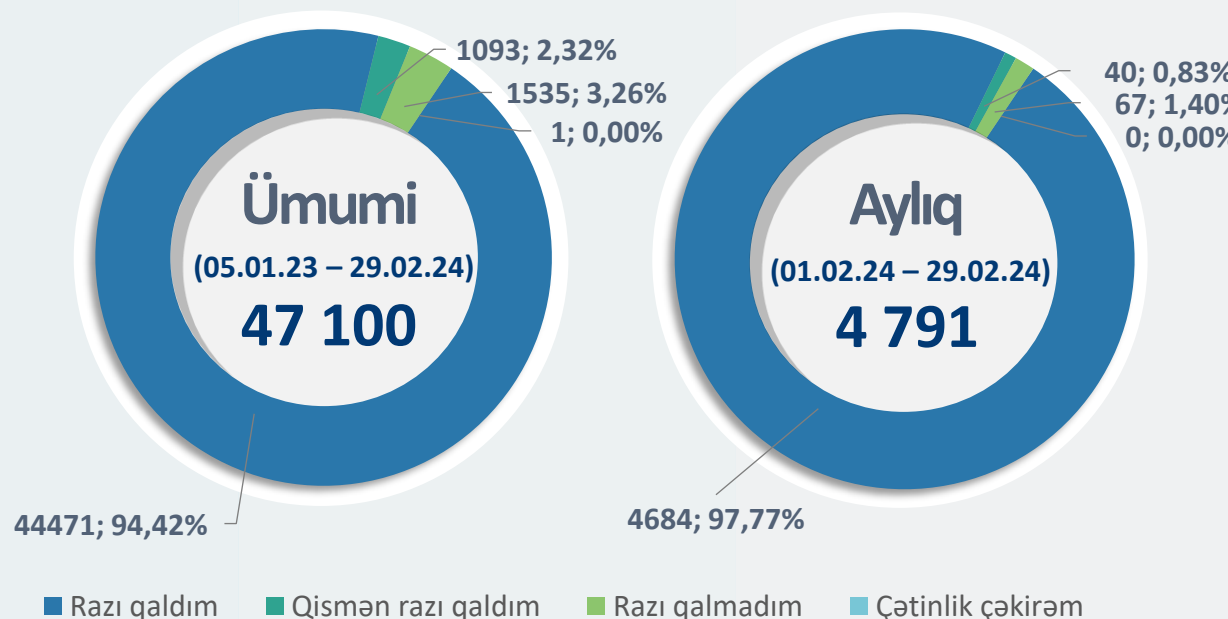
Müraciətlərin cavablandırılmasına görə statistika



97,1%

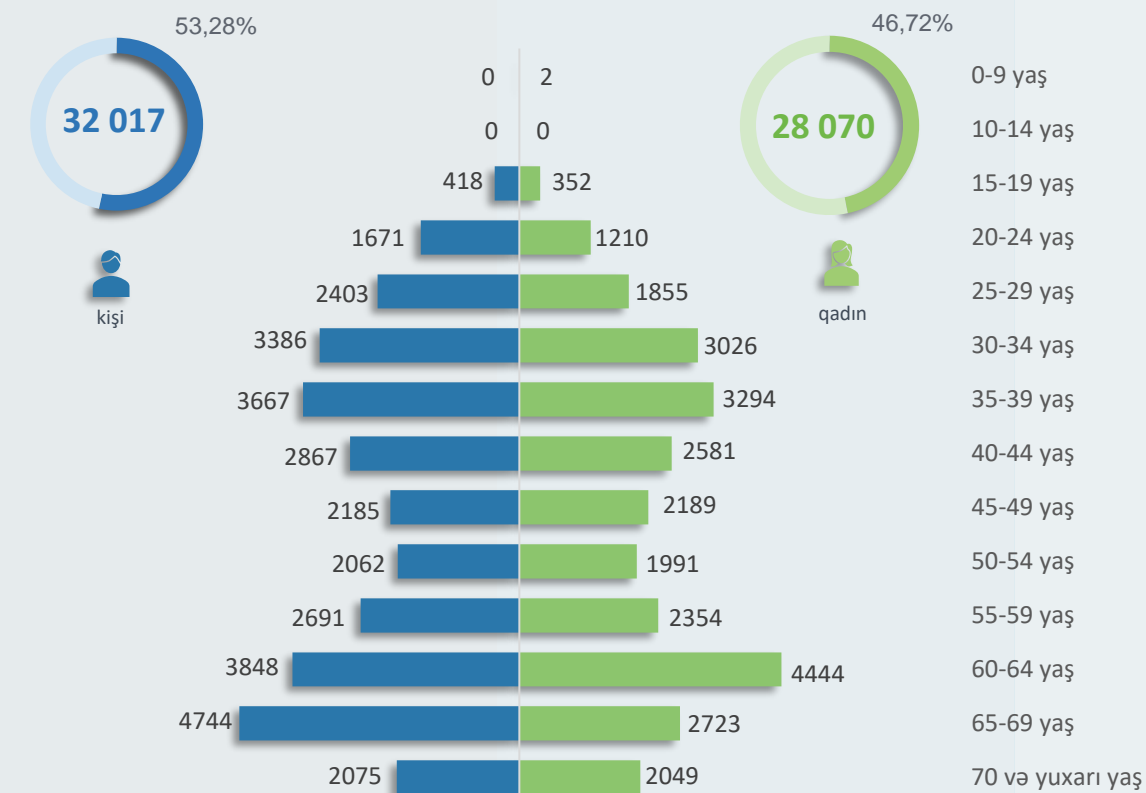
5 sayılı Bakı DOST Mərkəzi
Məmnunluq:

Vətəndaş məmnunluğu üzrə monitoring nəticələri



Yaş və cins qruplarına görə vətəndaş müraciətlərinin sayı

Ümumi kumulyativ: (05.01.23 – 29.02.24)



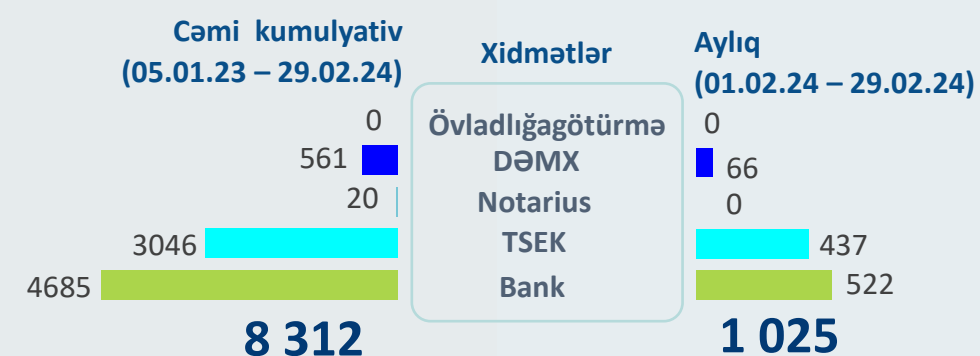
Ümumi kumulyativ statistik göstəricilər:

- Müraciət edənlərin orta yaşı **48**.
- Ən çox müraciət edən yaş qrupu **60-69**.
- Ən çox müraciət edənlərin yaşı **65**.
- Xidmət göstərilmiş ən yaşlı vətəndaşın (kişi cinsi **96**, qadın cinsi üzrə **97**) **97** yaşı var.
- Xidmət göstərilmiş ən gənc vətəndaşın **2** yaşı (valideyn ilə birlikdə) olmuşdur.

47 100 vətəndaş 05.01.23 – 29.02.24 tarixləri ərzində məmnunluq sorğusuna cəlb edilmişdir. Dövr üzrə representativlik göstəricisi **78,39%** -ni təşkil edir.

4 791 vətəndaş ay ərzində məmnunluq sorğusuna cəlb edilmişdir. Ay üzrə representativlik göstəricisi **83,03%** -ni təşkil edir.

TSEK, DƏMX, övladlığötürmə və funksional yardımçı xidmətlər üzrə statistika

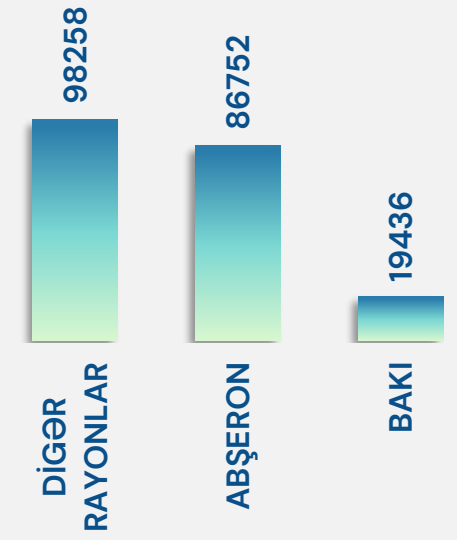


Vətəndaşların növbədə gözləmə və xidmətin göstərilmə müddəti üzrə orta göstəricilər



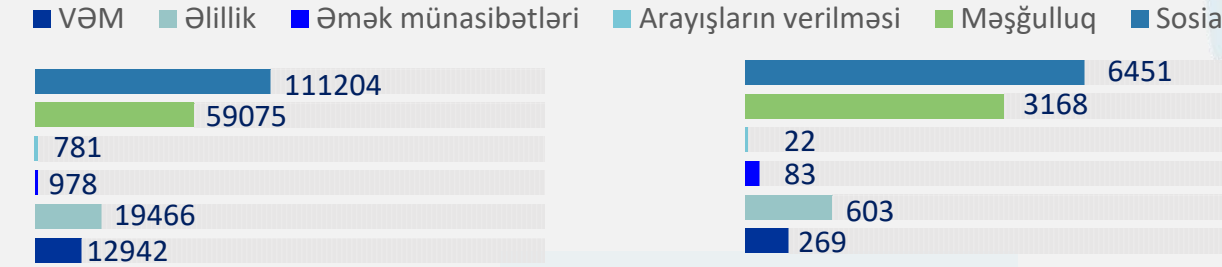
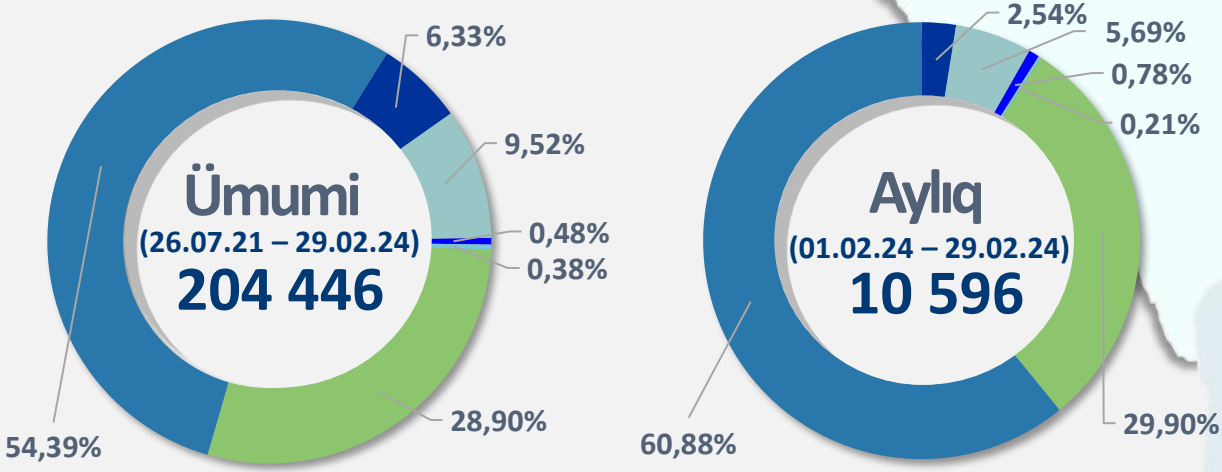
Statistik icmal AYLIQ

01.02.24 – 29.02.24

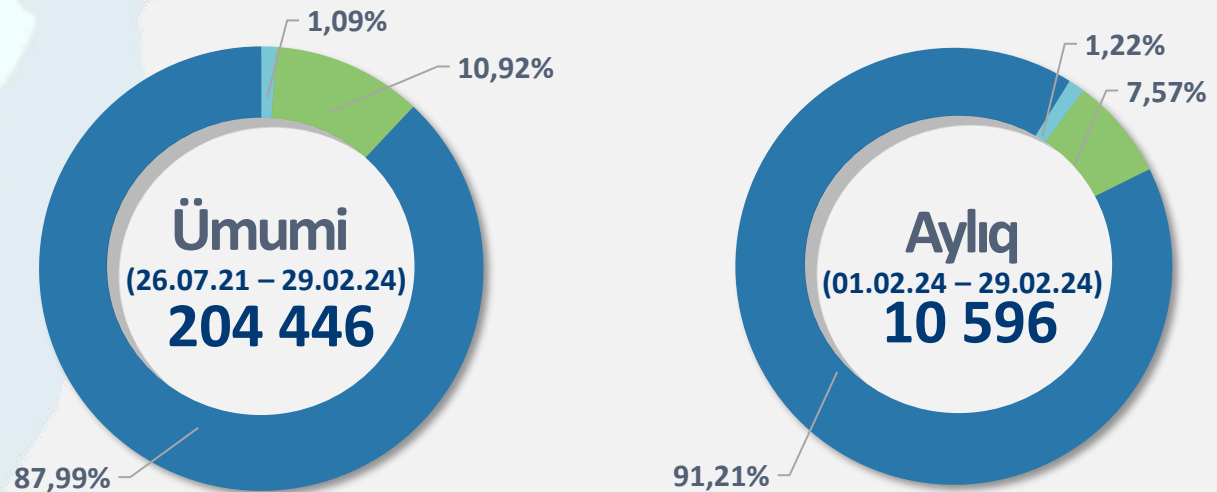
Ümumi kumulyativ:
(26.07.21 – 29.02.24)

204 446

Göstərilən xidmətlər üzrə istiqamətlərə görə müraciətlərin statistikasi



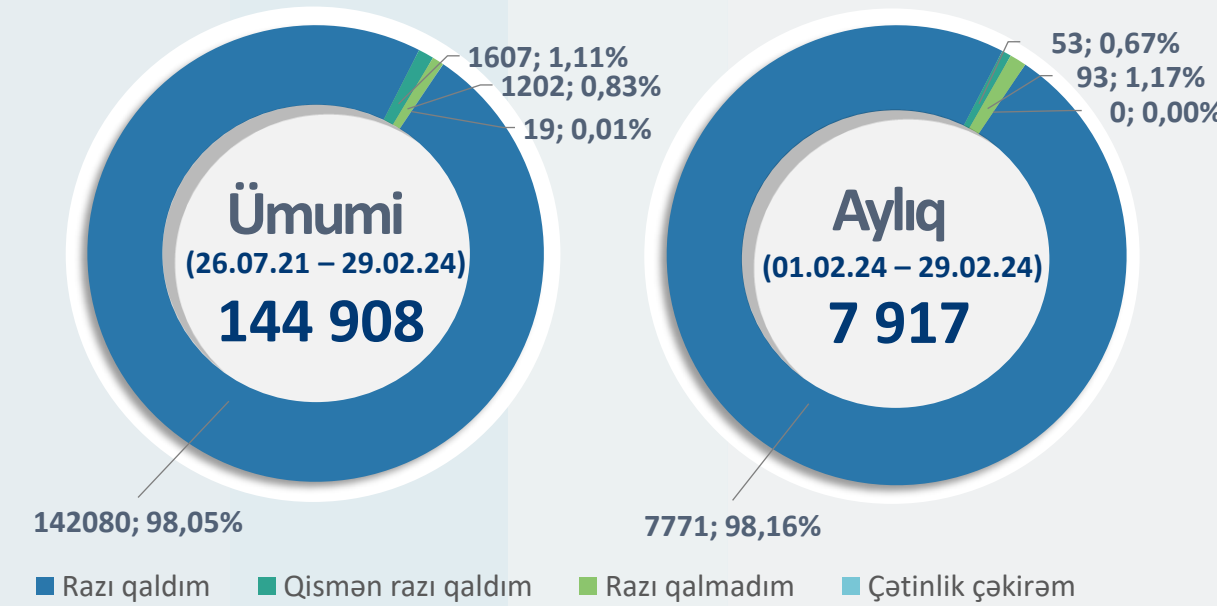
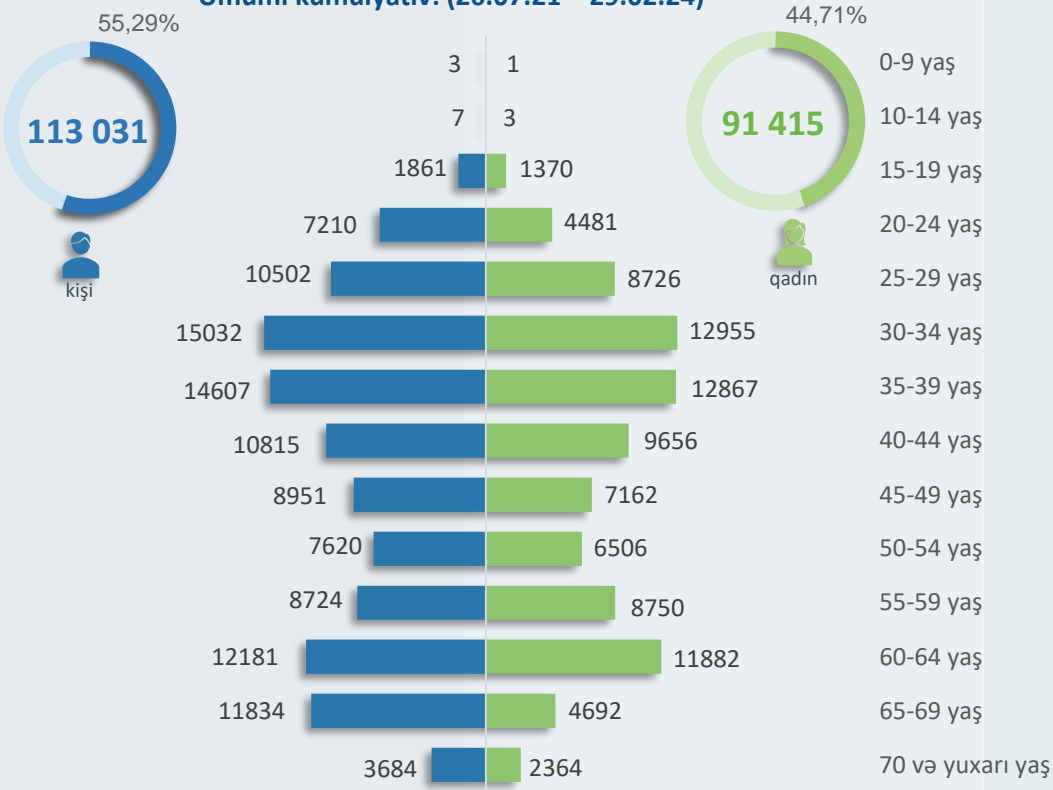
Müraciətlərin cavablandırılmasına görə statistika

Ümumi kumulyativ:
(26.07.21 – 29.02.24)

98,1%

Abşeron DOST Mərkəzi
Məmnunluq:

Vətəndaş məmnunluğu üzrə monitorinq nəticələri

Yaş və cins qruplarına görə vətəndaş müraciətlərinin sayı
Ümumi kumulyativ: (26.07.21 – 29.02.24)

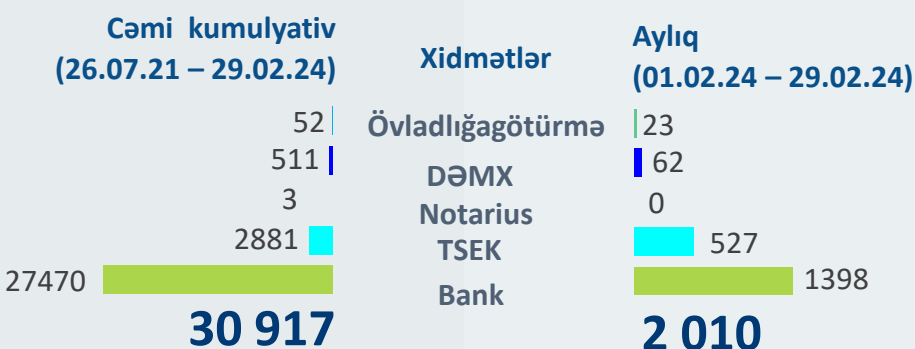
Ümumi kumulyativ statistik göstəricilər:

- Müraciət edənlərin orta yaşı 45.
- Ən çox müraciət edən yaş qrupu 30-39.
- Ən çox müraciət edənlərin yaşı 38.
- Xidmət göstərilmiş ən yaşlı vətəndaşın (kişi cinsi 108, qadın cinsi üzrə 96) 108 yaşı var.
- Xidmət göstərilmiş ən gənc vətəndaşın 4 yaşı (valideyn ilə birlikdə) olmuşdur.

144 908 vətəndaş 26.07.21 – 29.02.24 tarixləri ərzində məmnunluq sorğusuna cəlb edilmişdir. Dövr üzrə representativlik göstəricisi 70,88% -ni təşkil edir.

7 917 vətəndaş ay ərzində məmnunluq sorğusuna cəlb edilmişdir. Ay üzrə representativlik göstəricisi 74,72% -ni təşkil edir.


TSEK, DƏMX, övladlığagötürmə və funksional yardımçı xidmətlər üzrə statistika



30 917

2 010

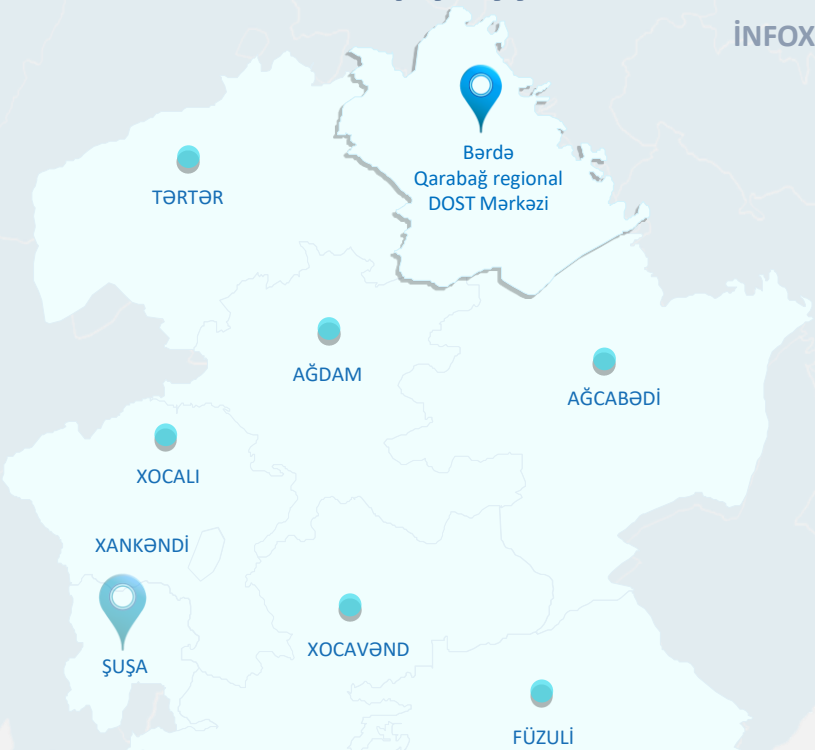
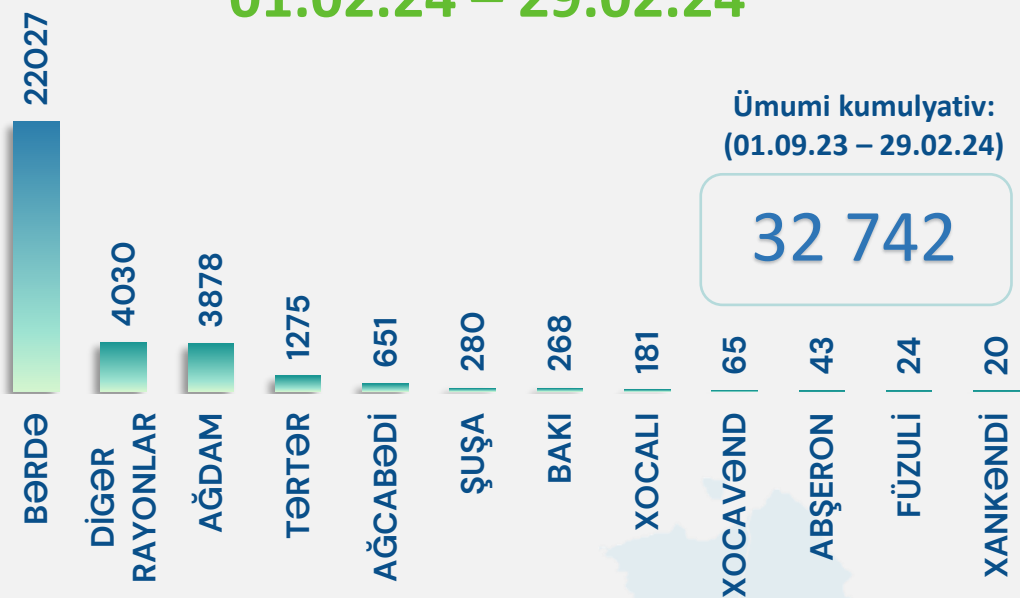
Vətəndaşların növbədə gözləmə və xidmətin göstərilmə müddəti üzrə orta göstəricilər



Statistik icmal AYLIQ

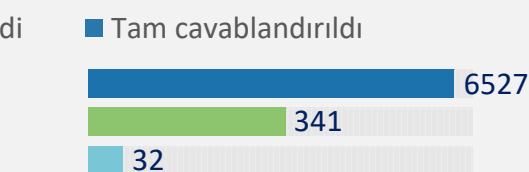
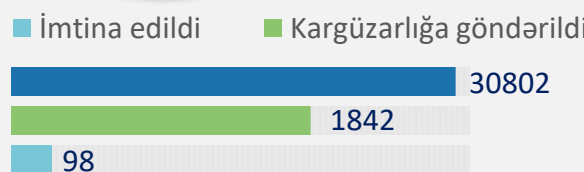
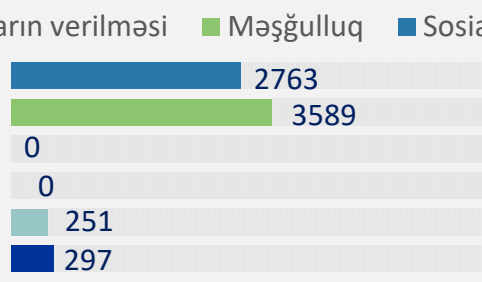
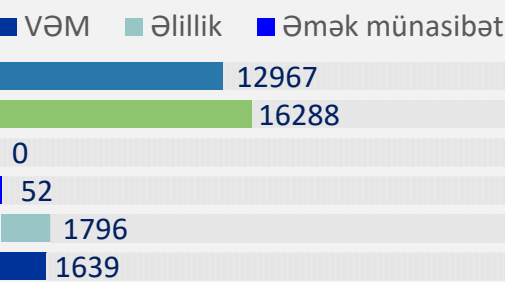
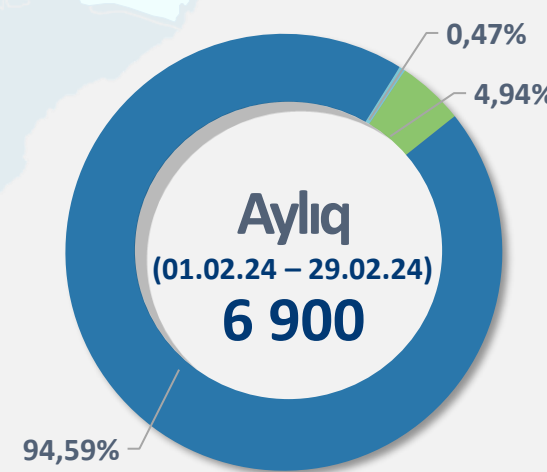
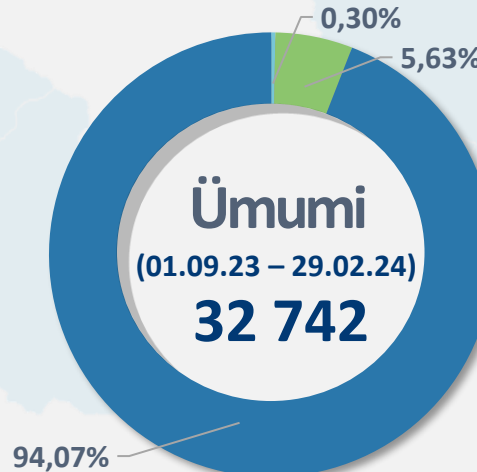
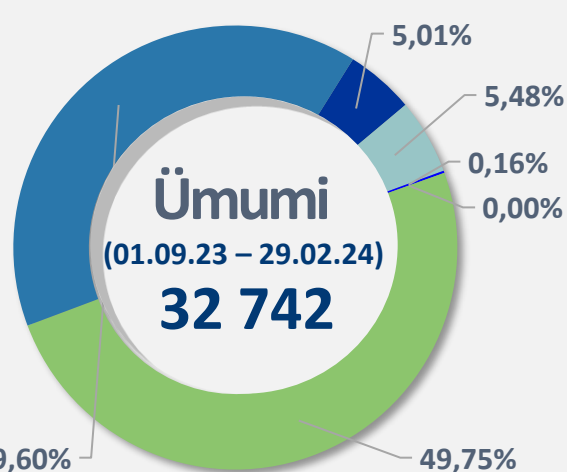
01.02.24 – 29.02.24

INFOXƏRİTƏ



Göstərilən xidmətlər üzrə istiqamətlərə görə müraciətlərin statistikasi

Müraciətlərin cavablandırılmasına görə statistika



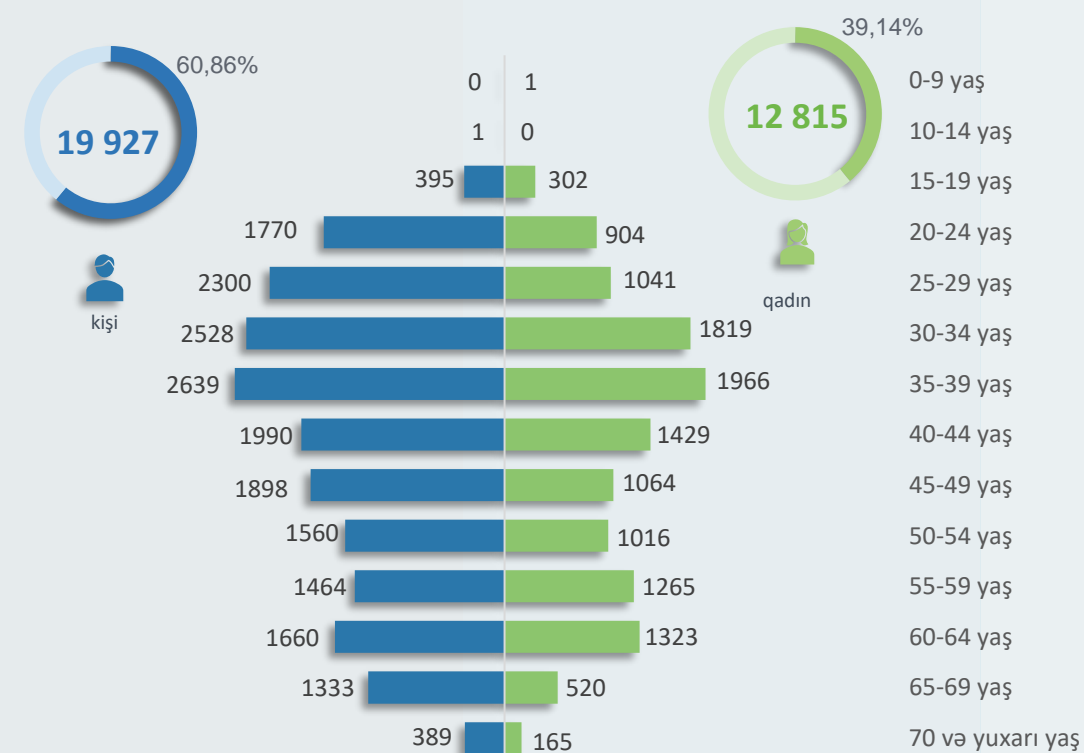
Ümumi kumulyativ: (01.09.23 – 29.02.24)

99,4%

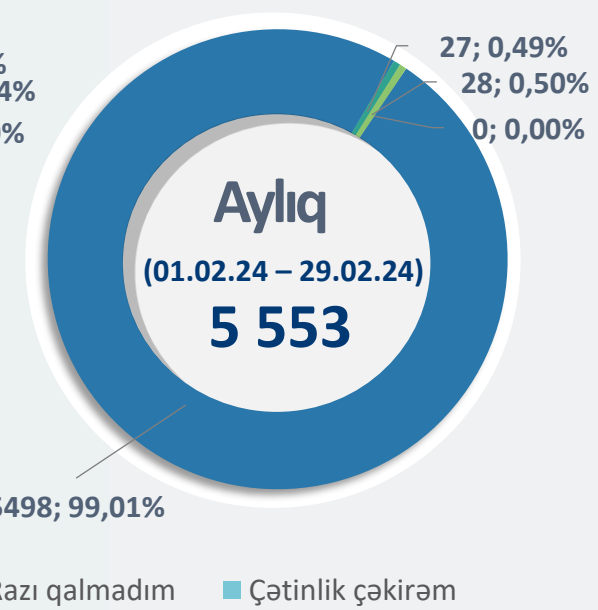
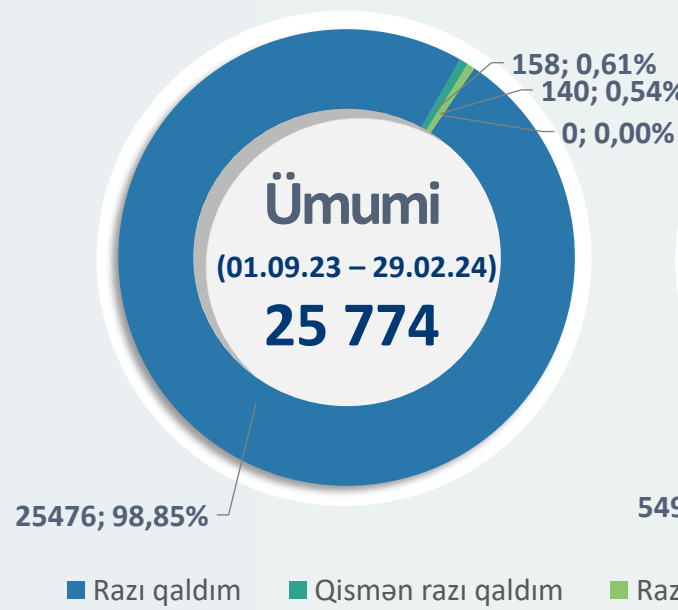
Qarabağ Regional DOST Mərkəzi Məmnunluq:

Yaş və cins qruplarına görə vətəndaş müraciətlərinin sayı

Ümumi kumulyativ: (01.09.23 – 29.02.24)



Vətəndaş məmnunluğu üzrə monitoring nəticələri



Ümumi kumulyativ statistik göstəricilər:

- Müraciət edənlərin orta yaşı **43**.
- Ən çox müraciət edən yaş qrupu **30-39**.
- Ən çox müraciət edənlərin yaşı **38**.
- Xidmət göstərilmiş ən yaşlı vətəndaşın (kişi cinsi **99**, qadın cinsi üzrə **91**) yaşı var.
- Xidmət göstərilmiş ən gənc vətəndaşın **9** yaşı olmuşdur.

25 774 vətəndaş 01.09.23 – 29.02.24 tarixləri ərzində məmnunluq sorğusuna cəlb edilmişdir. Dövr üzrə representativlik göstəricisi **78,72%** -ni təşkil edir.

5 553 vətəndaş ay ərzində məmnunluq sorğusuna cəlb edilmişdir. Ay üzrə representativlik göstəricisi **80,48%** -ni təşkil edir.


TSEK, DƏMX, övladlığötürmə və funksional yardımçı xidmətlər üzrə statistika

Vətəndaşların növbədə gözləmə və xidmətin göstərilmə müddəti üzrə orta göstəricilər

Cəmi kumulyativ (01.09.23 – 29.02.24)

Xidmətlər

Aylıq (01.02.24 – 29.02.24)



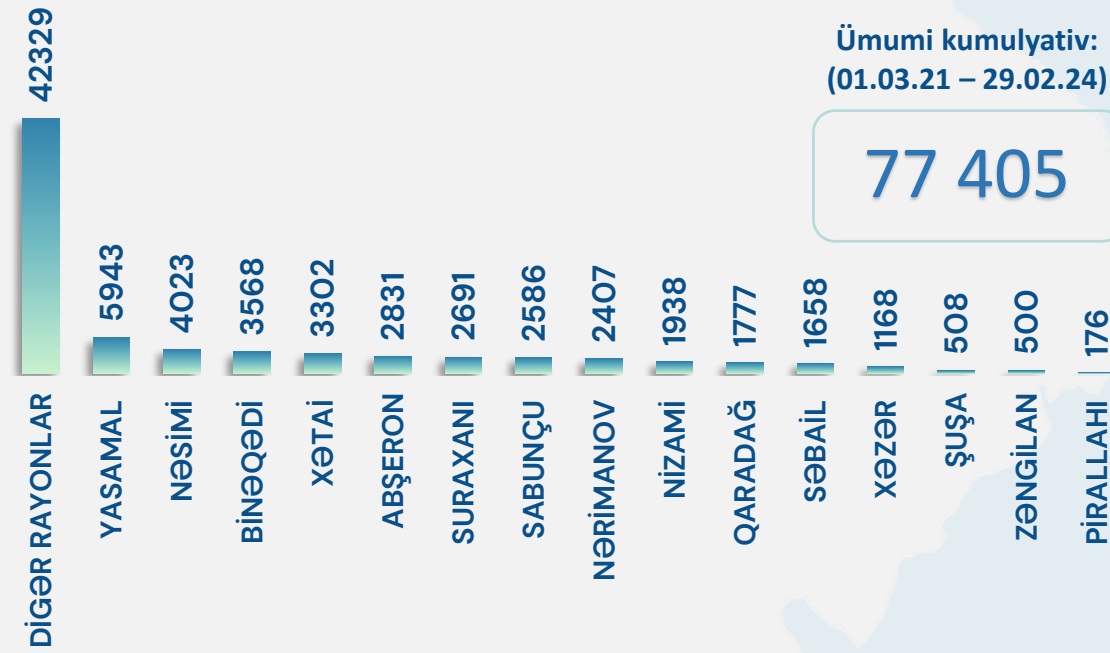
Gözləmə müddəti

Xidmətin göstərilmə müddəti



Statistik icmal AYLIQ

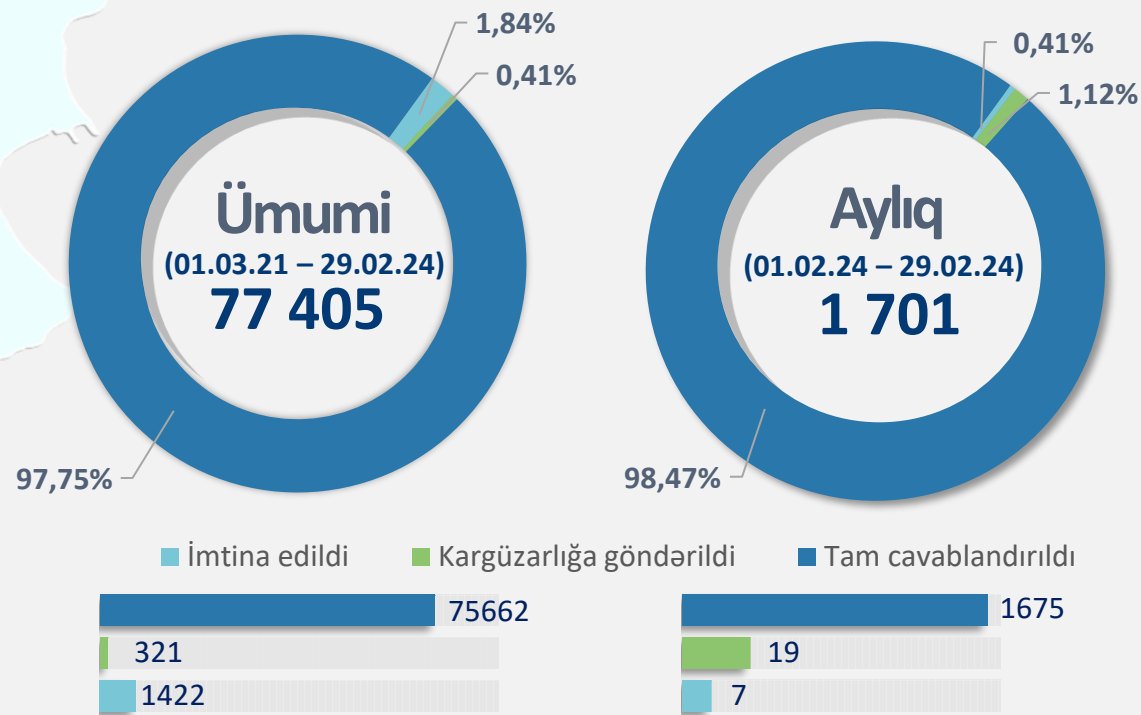
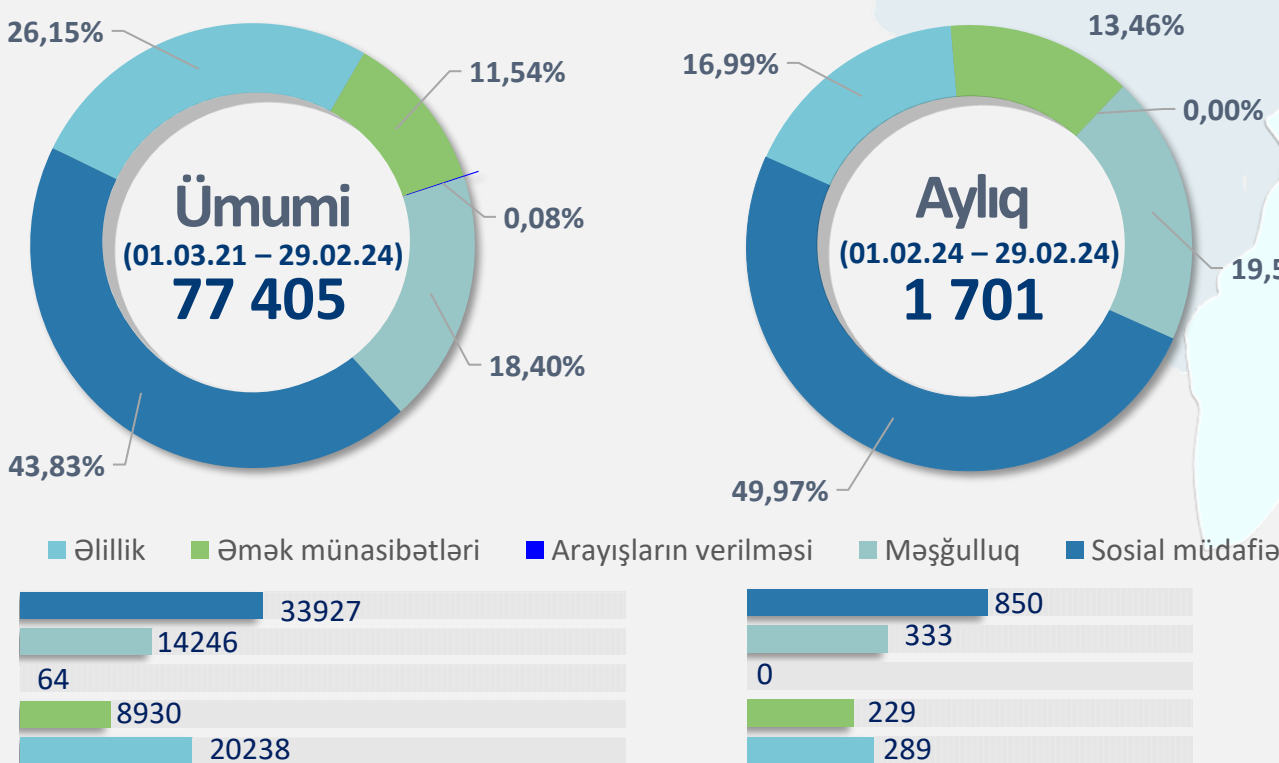
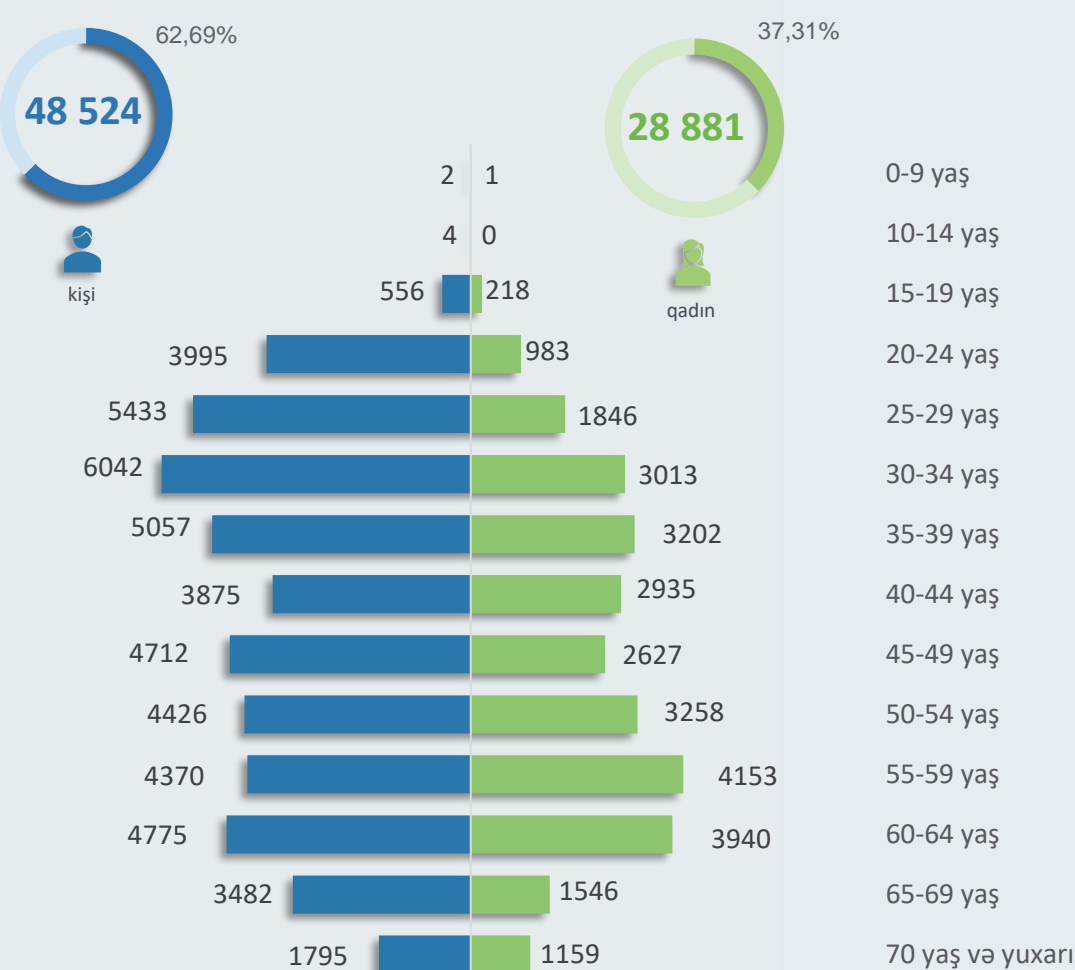
01.02.24 – 29.02.24



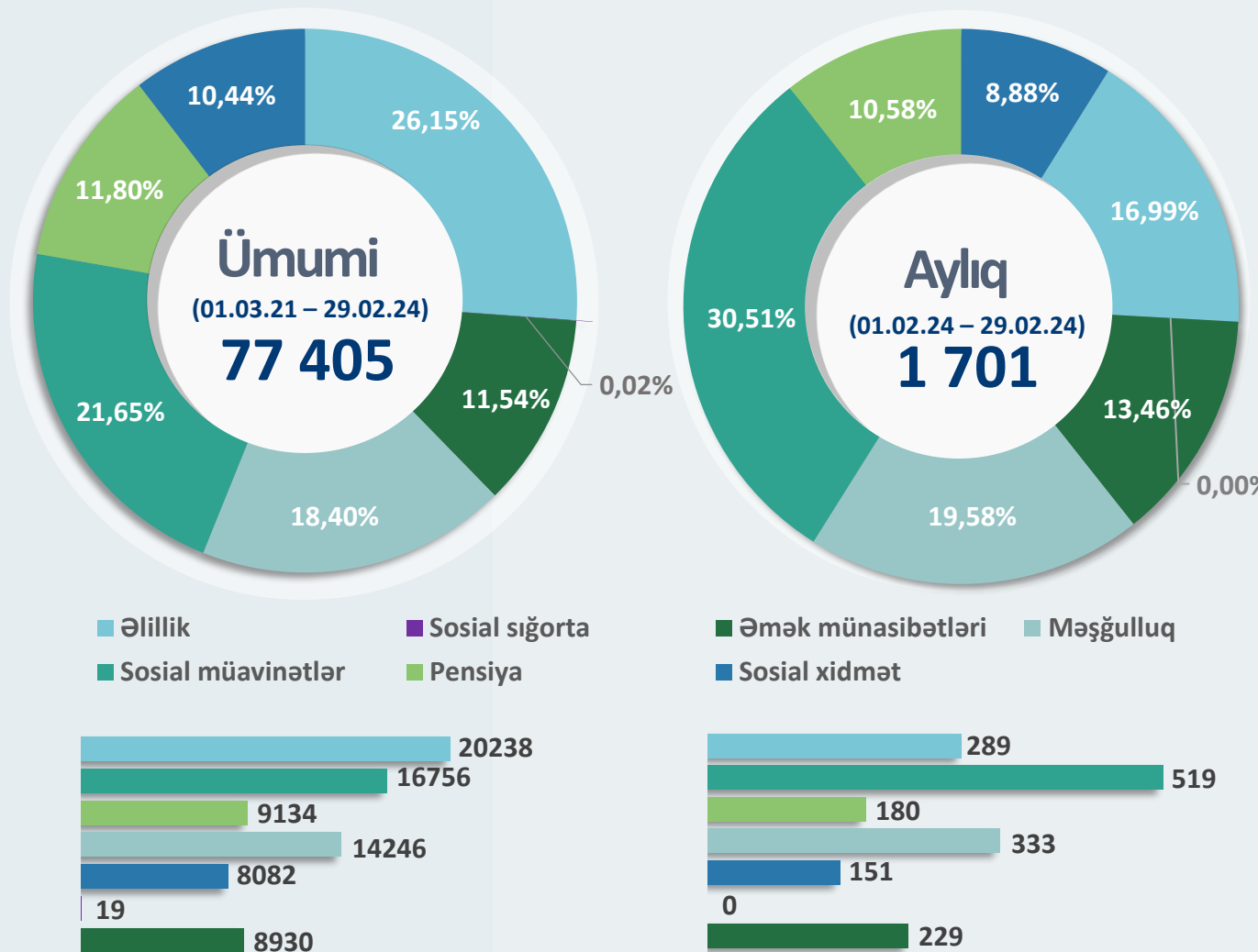
1 saylı Bakı DOST Mərkəzinin Nazirlik üzrə qəbul şöbəsinə

Göstərilən xidmətlər üzrə istiqamətlərə görə müraciətlərin statistikasi

Müraciətlərin cavablandırılmasına görə statistika

Yaş və cins qruplarına görə vətəndaş müraciətlərinin sayı
Ümumi kumulyativ: (01.03.21 – 29.02.24)


Müraciətlərin xidmətlər üzrə statistik göstəriciləri



Ümumi kumulyativ statistik göstəricilər:

- Müraciət edənlərin orta yaşı **46**.
- Ən çox müraciət edən yaş qrupu **55-64**.
- Ən çox müraciət edənlərin yaşı **62**.
- Xidmət göstərilmiş ən yaşlı vətəndaşın (kişi cinsi **99**, qadın cinsi üzrə **96**) **99** yaşı var.
- Xidmət göstərilmiş ən gənc vətəndaşın **2** yaşı (valideyn ilə birlikdə) olmuşdur.

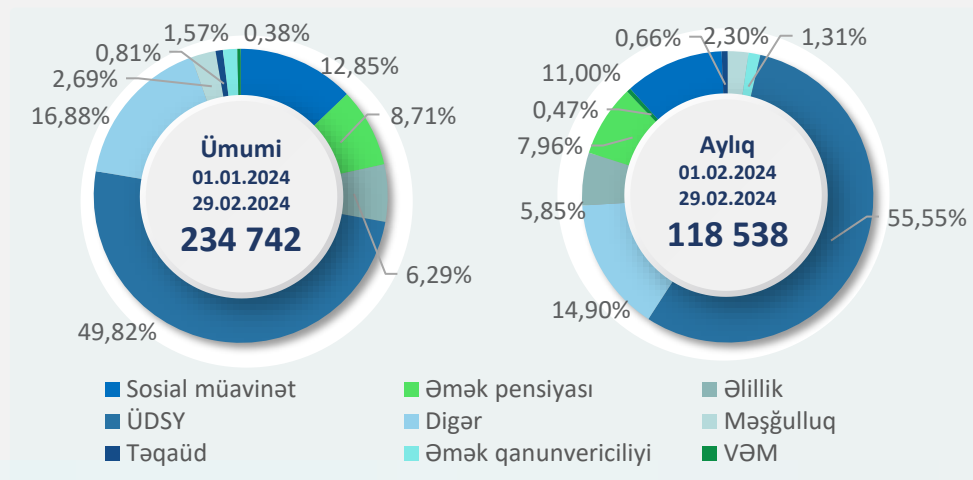
Vətəndaşların növbədə gözləmə və xidmətin göstərilmə müddəti üzrə orta göstəricilər



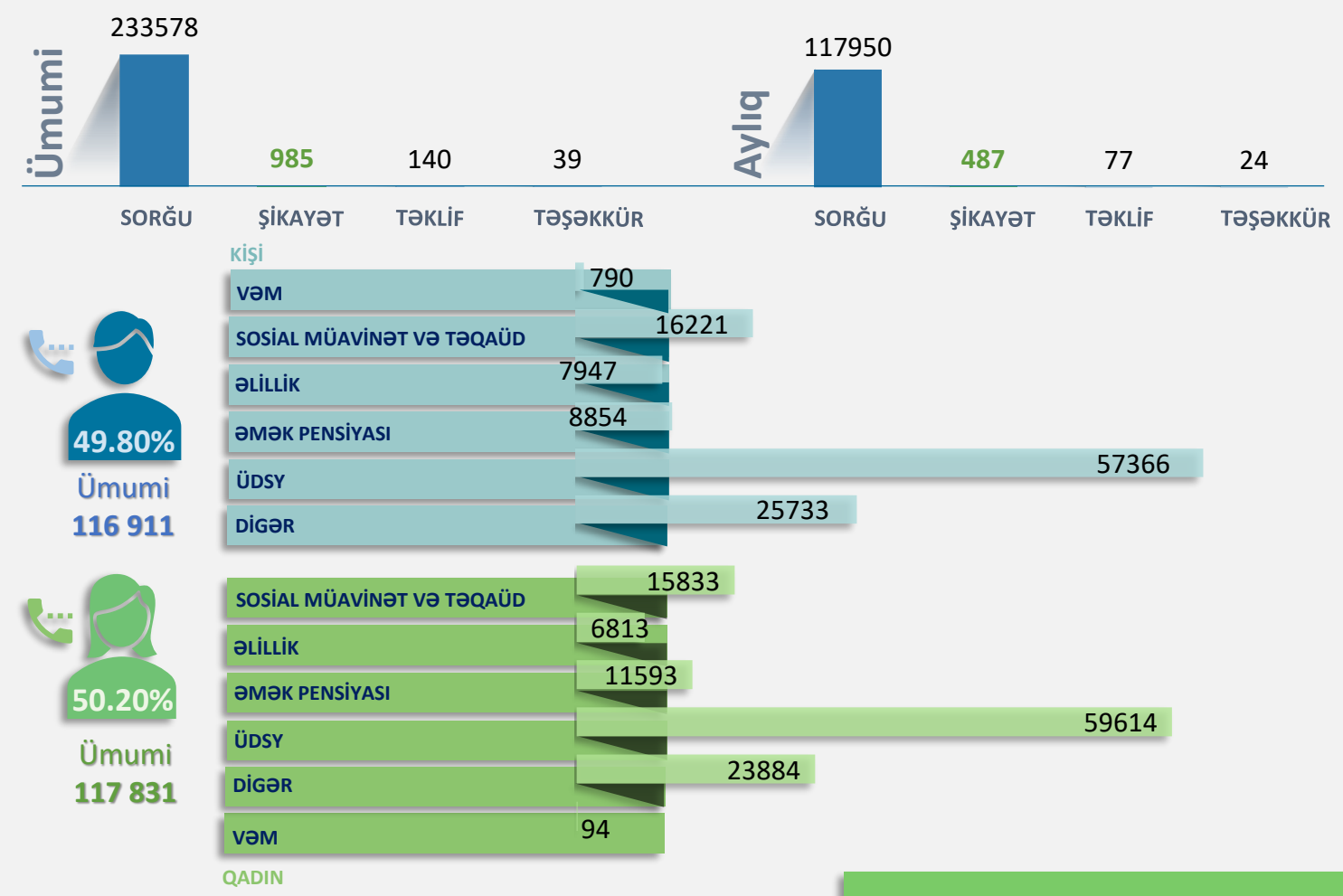
Cavablandırılan zənglər barədə məlumat



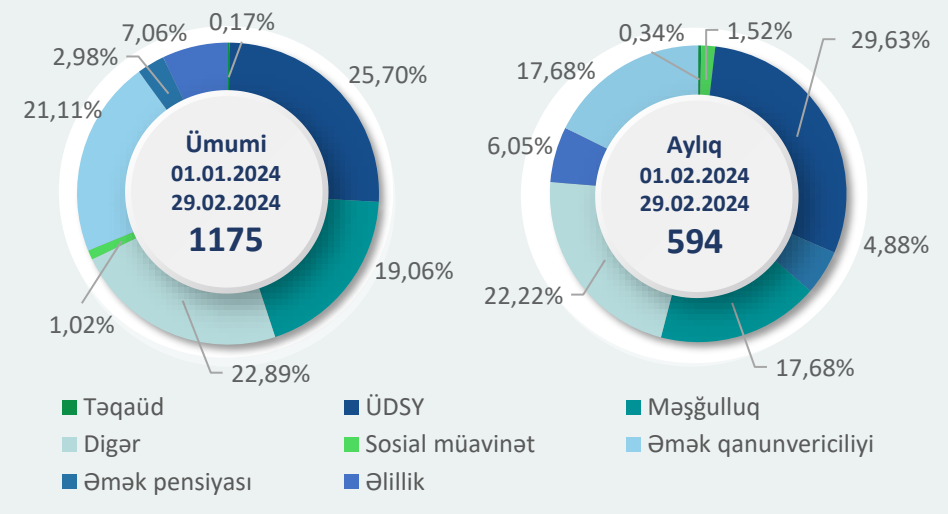
Qeydiyyatda alınan zənglərin istiqaməti



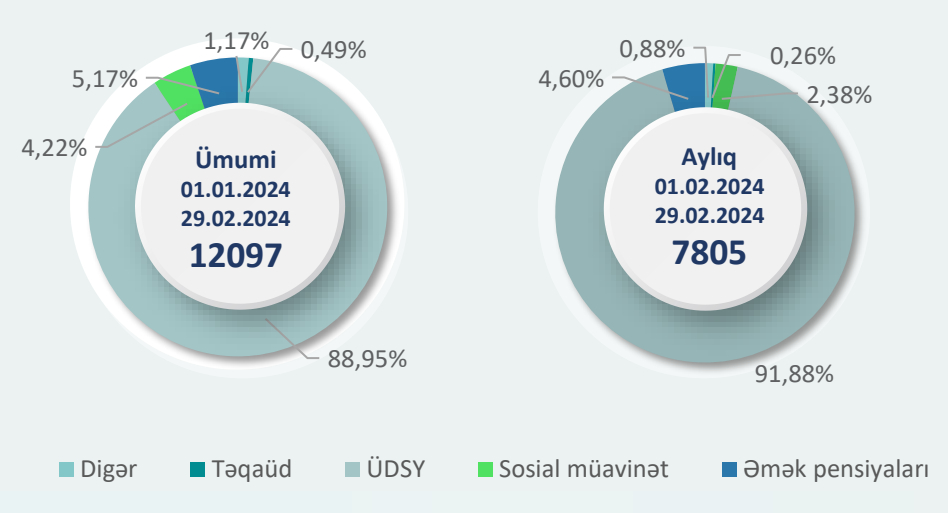
Qeydiyyatda alınmış zənglərin növü üzrə statistika



Kargüzarlığa göndərilən müraciətlər



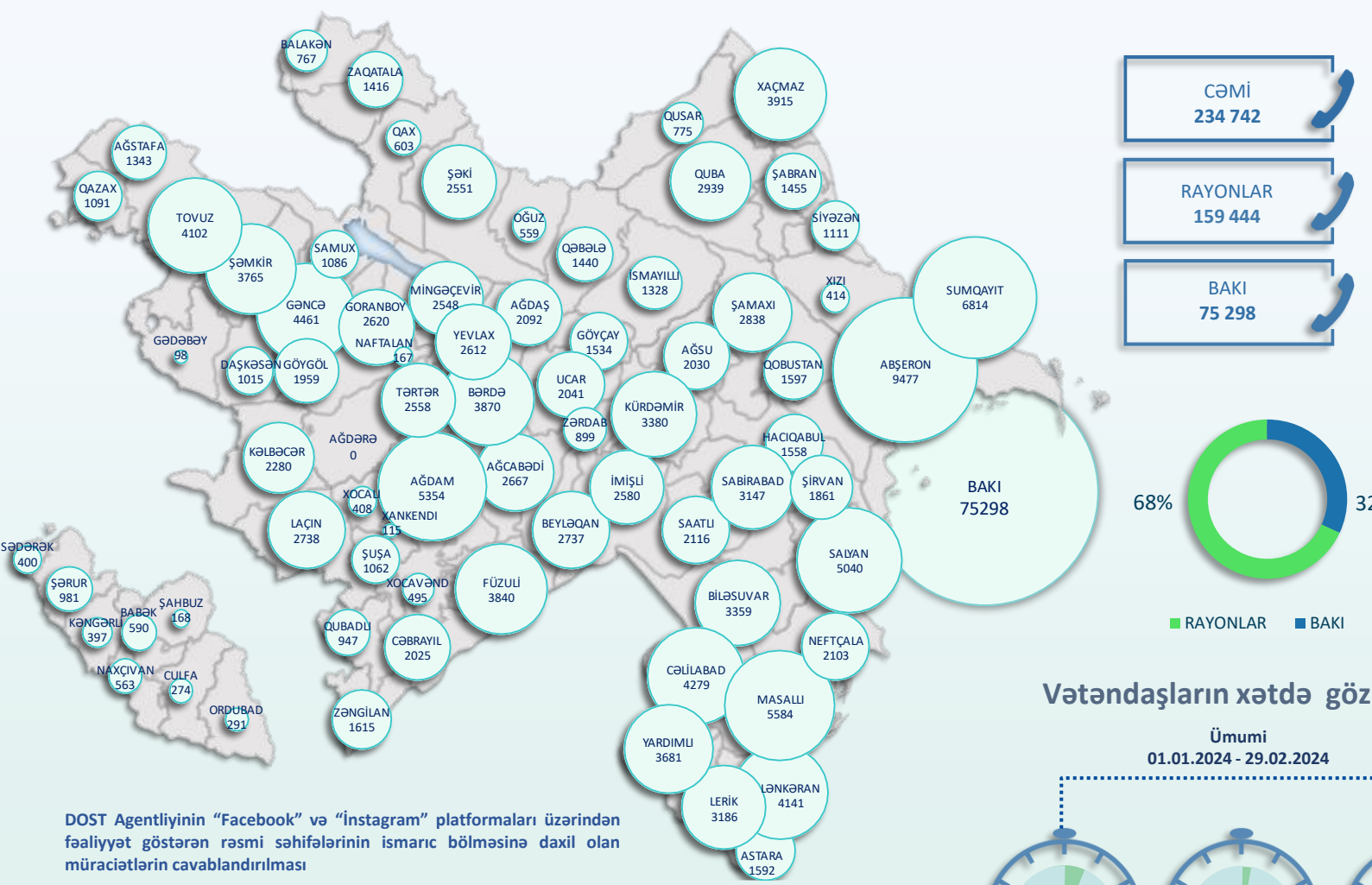
Əks əlaqə qurulan müraciətlər



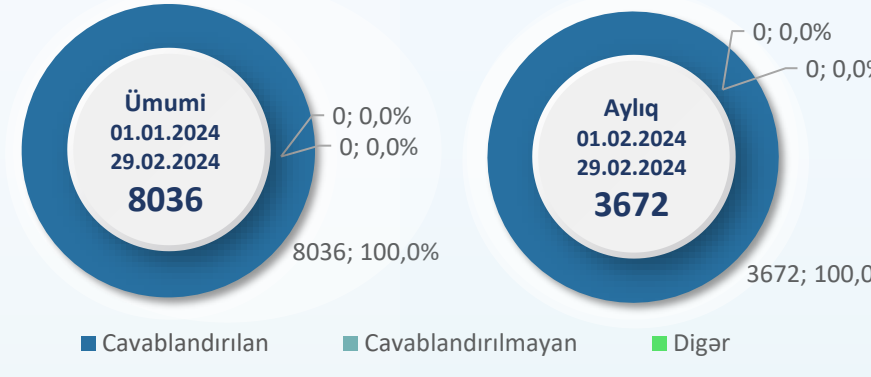
Vətəndaş məmnunluğu

93 %

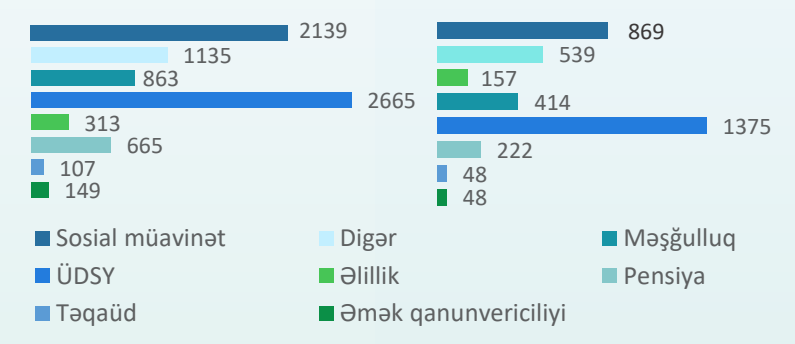
Qeydiyyatda alınan zənglərin regionlara görə statistikas



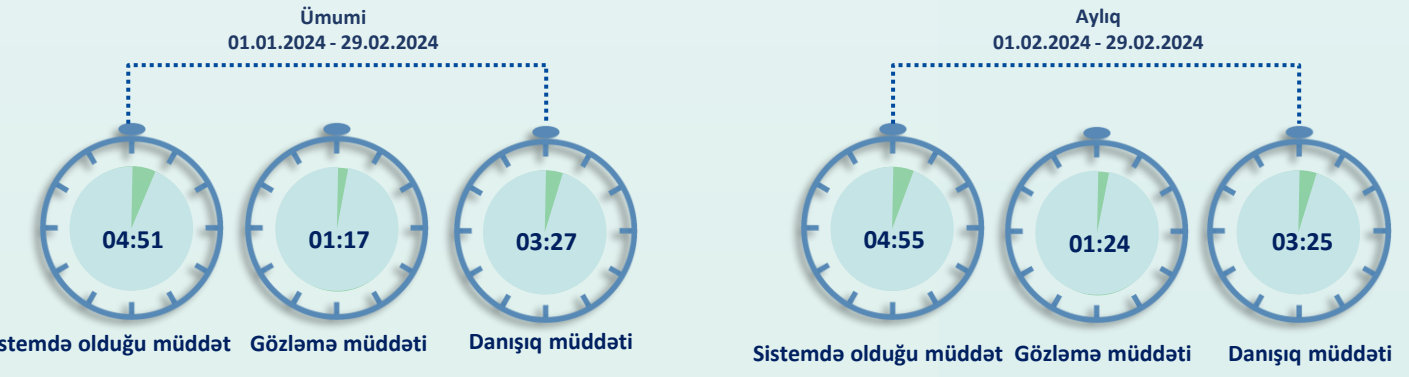
İntellektual çatbota daxil olan müraciətlər



Çat bota daxil olan müraciətlərin istiqaməti



Vətəndaşların xətdə gözləmə və xidmətin göstərilmə müddəti üzrə orta göstəricilər



DOST Agentliyinin "Facebook" və "Instagram" platformaları üzərindən fəaliyyət göstərən rəsmi səhifələrinin ismarıc bölməsinə daxil olan müraciətlərin cavablandırılması

