

"DOST" mərkəzlərinə daxil olan birbaşa müraciətlər üzrə statistika

Kumulyativ dövr
(09.05.19 – 31.08.24)

2 936 117*

Kumulyativ: **2 476 789** Aylıq: **61 482**

554 524	1 saylı Bakı DOST	7804
251 661	2 saylı Bakı DOST	5 349
765 942	3 saylı Bakı DOST	16 187
406 584	4 saylı Bakı DOST	9 992
87 424	5 saylı Bakı DOST	4 310
257 555	Abşeron DOST	8 980
66 068	Qarabağ regional DOST	7 084
86 919	1 saylı Bakı DOST-Nazirlik şöbəsi	1 764
112	Zəngilan DOST məntəqəsi	12

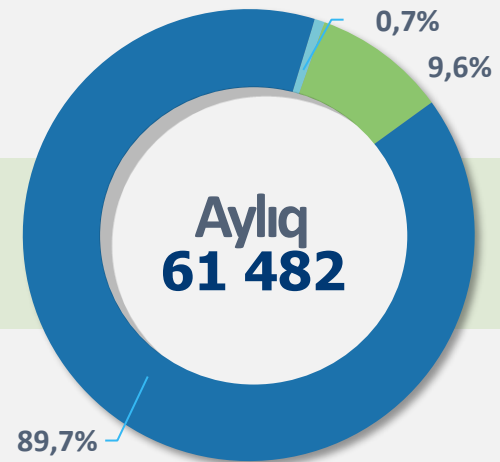
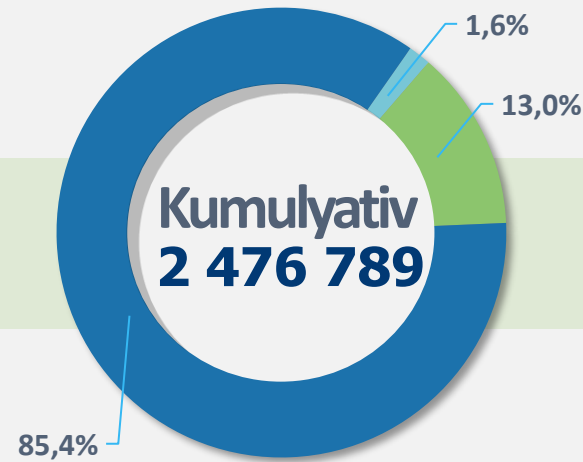
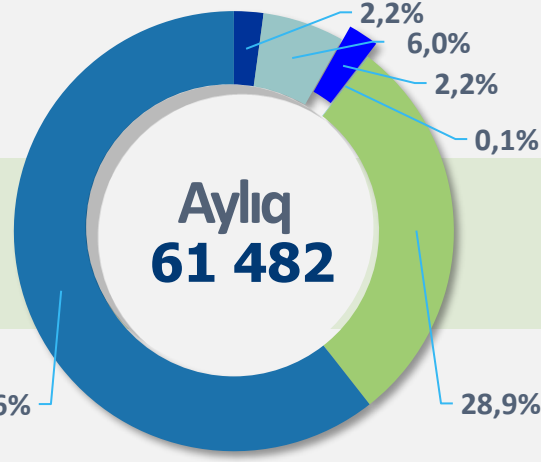
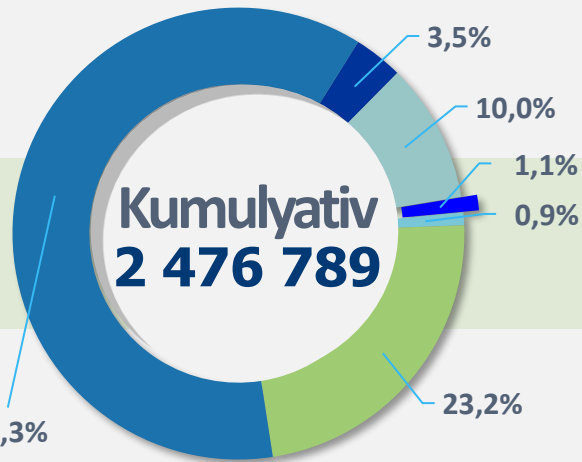
* o cümlədən:

birbaşa müraciətlər - **2 476 789**
övladlığötürmə və funksional yardımçı xidmətlər – **351 392**
TSEK¹ – **60 978**
DƏMX² – **8 630**
elektron xidmətlər – **38 328**



Xidmətlərin istiqamətləri üzrə statistikas

Müraciətlərin cavablandırılması



Xidmət istiqaməti	Kumulyativ	Aylıq
VƏM ³	1 518 847	37 246
Əlillik	573 365	17 803
Əmək münasibətləri	22 701	34
Arayışların verilməsi	27 398	1 383
Məşğulluq	247 143	3 687
Sosial müdafiə	87 335	1 329

Cavablandırma növü	Kumulyativ	Aylıq
İmtina edildi	2 115 296	55 152
Kargüzarlığa göndərildi	321 283	5 885
Tam cavablandırıldı	40 210	445

Kumulyativ: **98,3 %**

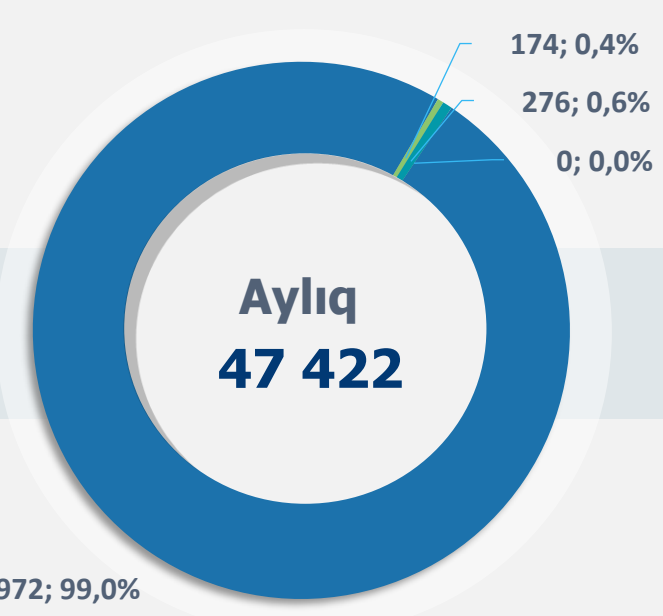
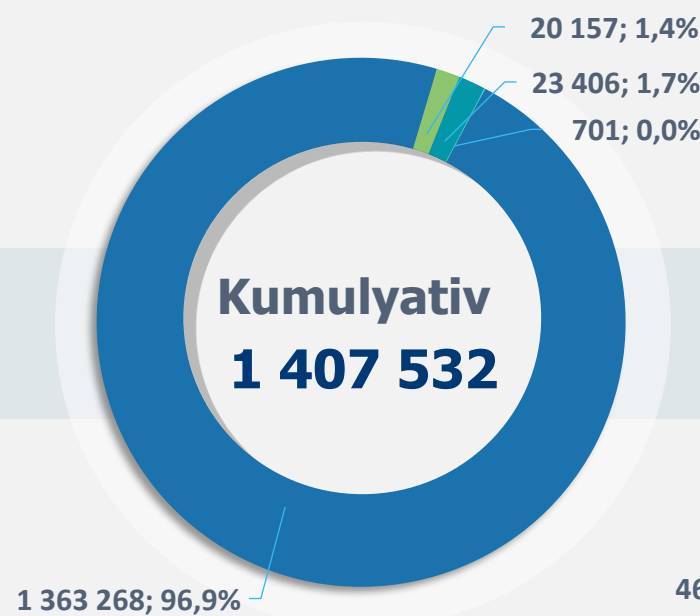
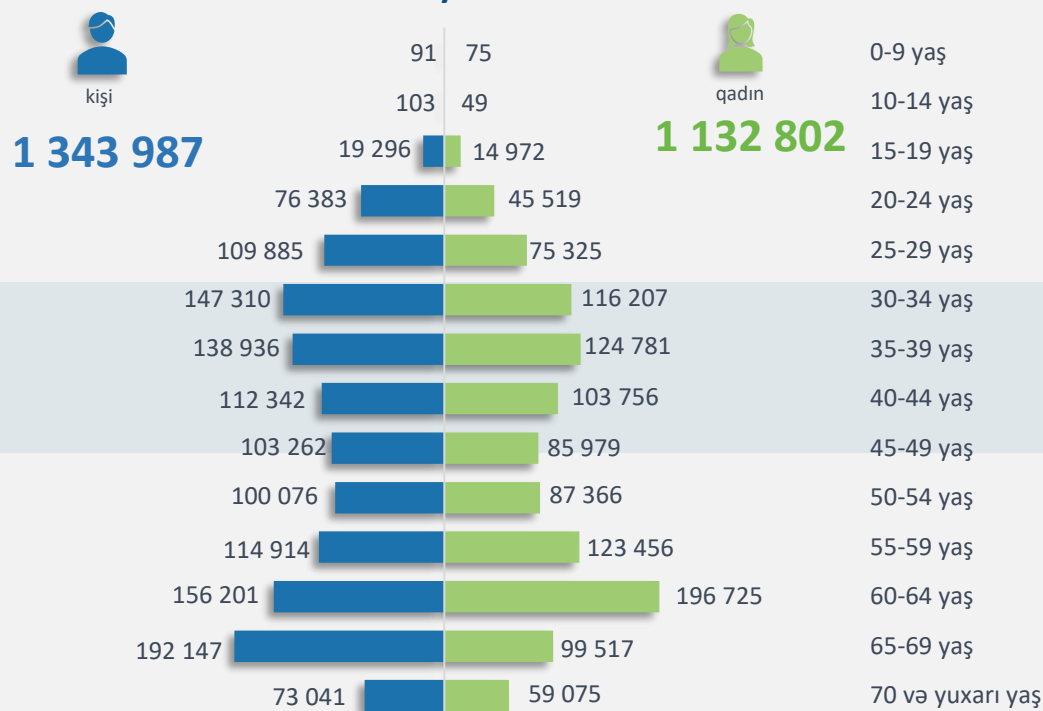
Ay üzrə: **98,4 %**

"DOST" mərkəzləri Məmnunluq:

"DOST" mərkəzləri Məmnunluq: (NPS)

Yaş və cins qruplarına görə müraciət sayı

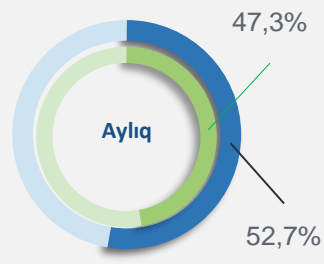
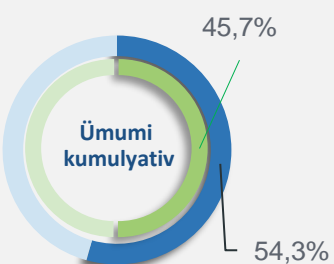
Vətəndaş məmnunluğu üzrə monitoring nəticələri



Ümumi kumulyativ statistik göstəricilər:

- Müraciət edənlərin orta yaşı **48**
- Ən çox müraciət edən yaş qrupu **60-69**
- Ən çox müraciət edənlərin yaşı **65**
- Xidmət göstərilmiş ən yaşlı vətəndaşın (kişi cinsi) **108**, qadın cinsi üzrə **104** yaş var
- Xidmət göstərilmiş ən gənc vətəndaşın **1** yaşı (valideyn ilə birlikdə) olmuşdur

Elektron məlumatları buradan əldə edə bilərsiniz

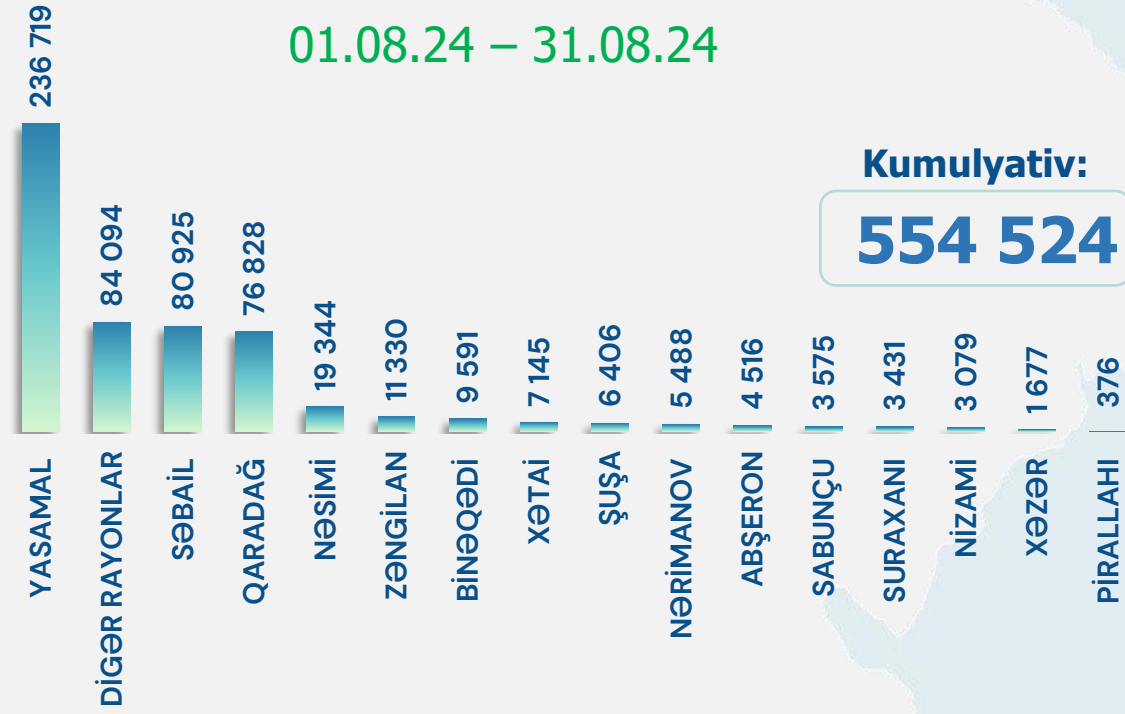


Statistik icmal AYLIQ


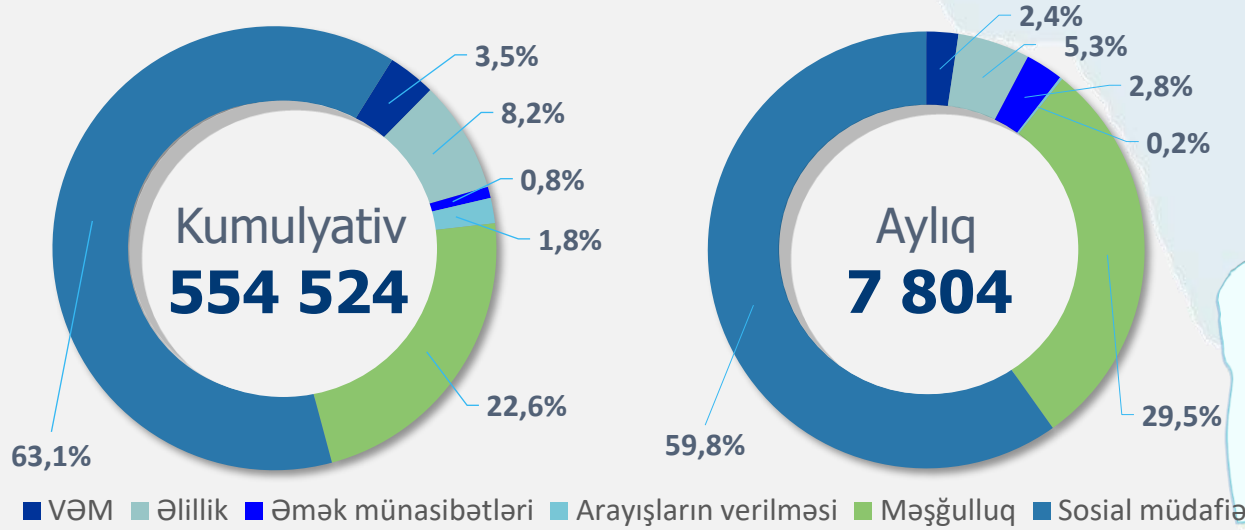
01.08.24 – 31.08.24

İNFÖXƏRİTƏ

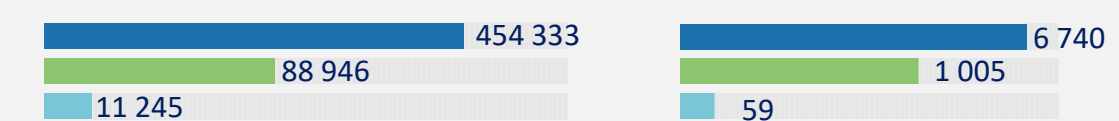
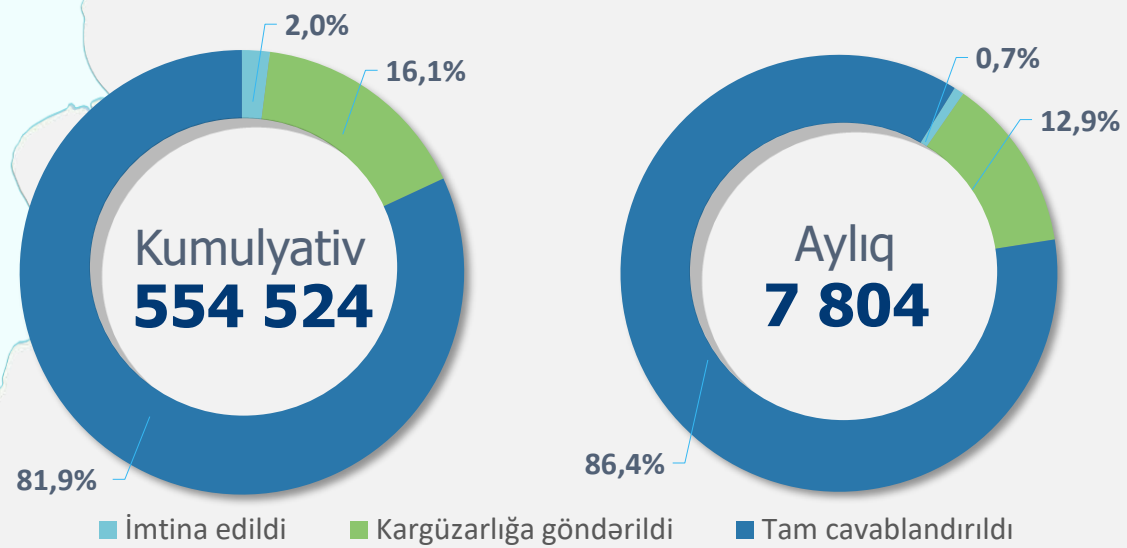
Kumulyativ məlumatlar - 1 sayılı Bakı DOST Mərkəzinin fəaliyyətə başladığı gündən (09.05.2019) cari icmalın son tarixinə olan dövrü əhatə edir



Xidmətlərin istiqamətləri üzrə statistikasi

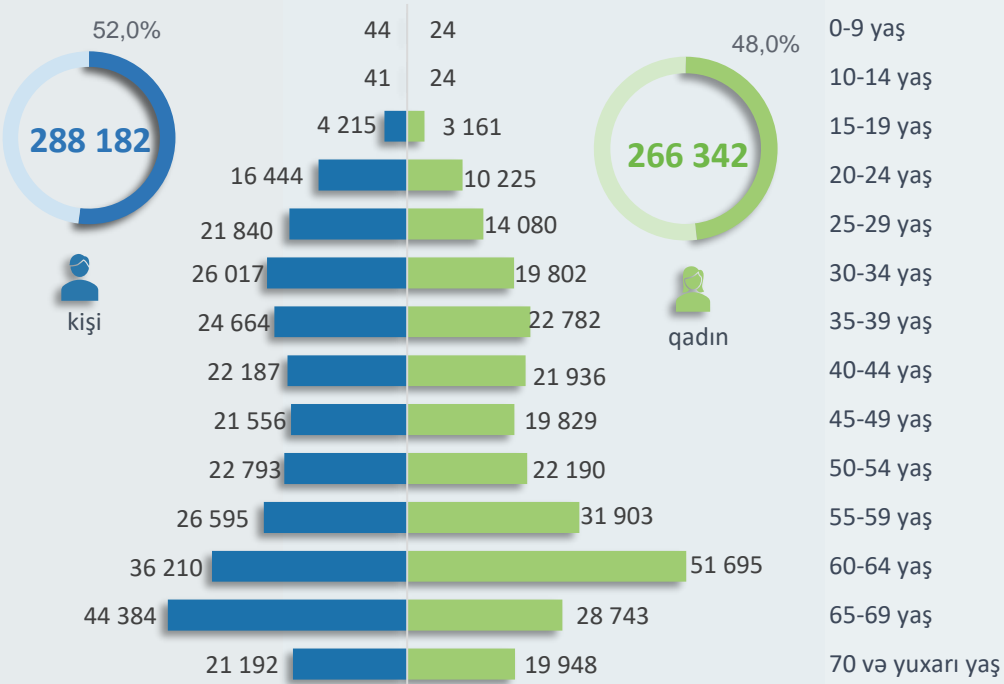


Müraciətlərin cavablandırılması



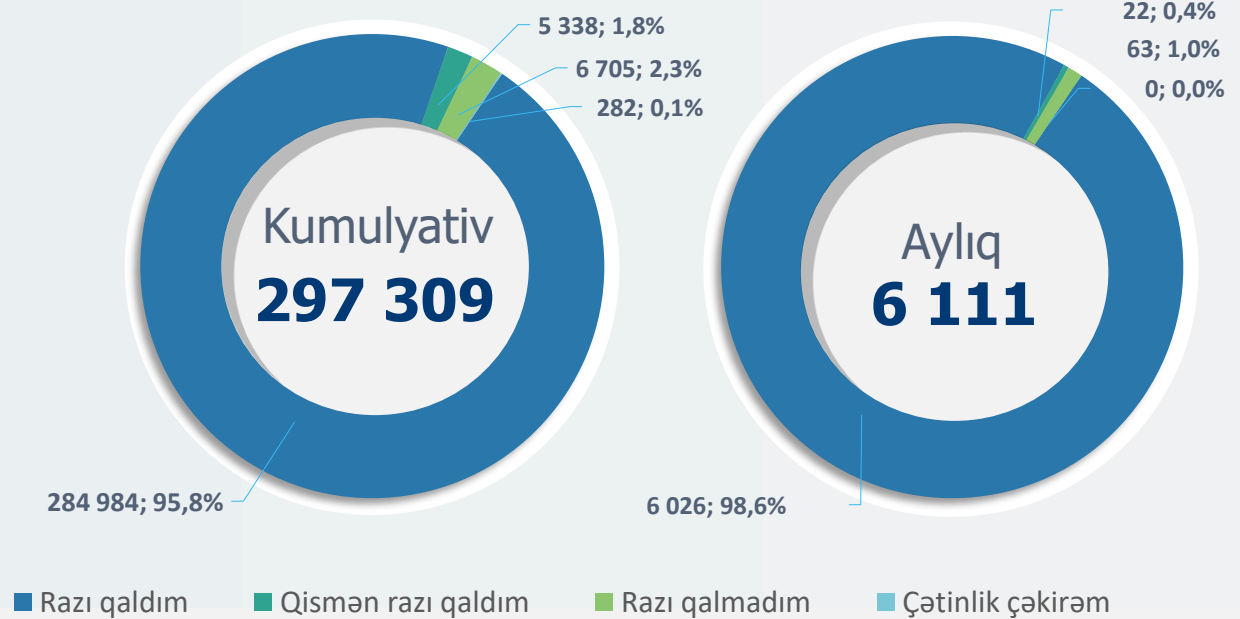
Yaş və cins qruplarına görə müraciət sayı

Kumulyativ:



Kumulyativ statistik göstəricilər:

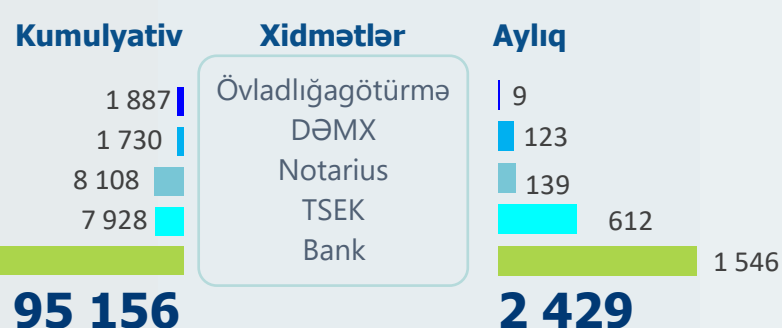
- Müraciət edənlərin orta yaşı **50**
- Ən çox müraciət edən yaş qrupu **60-69**
- Ən çox müraciət edənlərin yaşı **65**
- Xidmət göstərilmiş ən yaşlı vətəndaşın (kişi cinsi **99**, qadın cinsi üzrə **98**) **99** yaşı var
- Xidmət göstərilmiş ən gənc vətəndaşın **1** yaşı (valideyn ilə birlikdə) olmuşdur



Kumulyativ dövr ərzində **297 309** vətəndaş məmnunluq sorğusuna cəlb edilmişdir. Rezentativlik **53,6%** təşkil edir.

Ay ərzində **6 111** vətəndaş məmnunluq sorğusuna cəlb edilmişdir. Rezentativlik **78,3%** təşkil edir.

TSEK, DƏMX, övladlığötürmə və funksional yardımçı xidmətlər üzrə statistika



Vətəndaşların növbədə gözləmə və xidmət müddəti üzrə orta göstəricilər



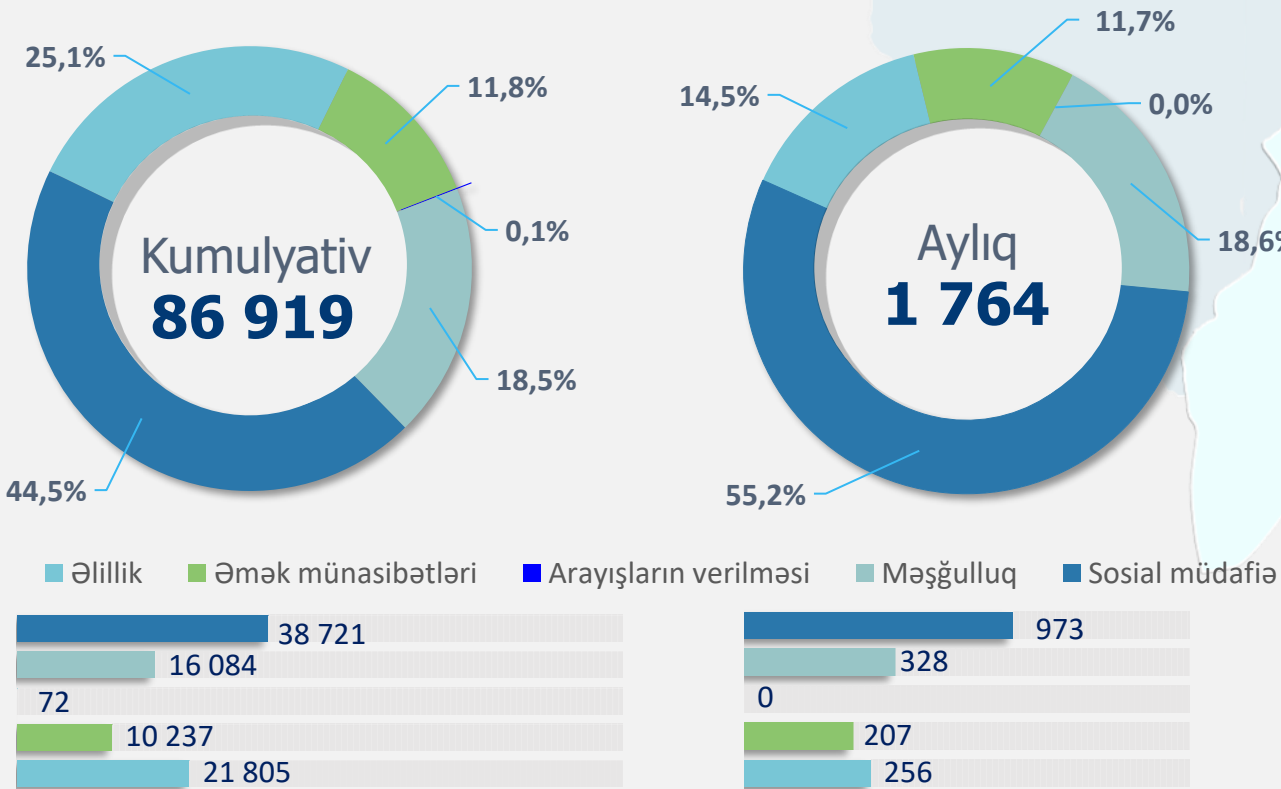
Statistik icmal AYLIQ

01.08.24 – 31.08.24

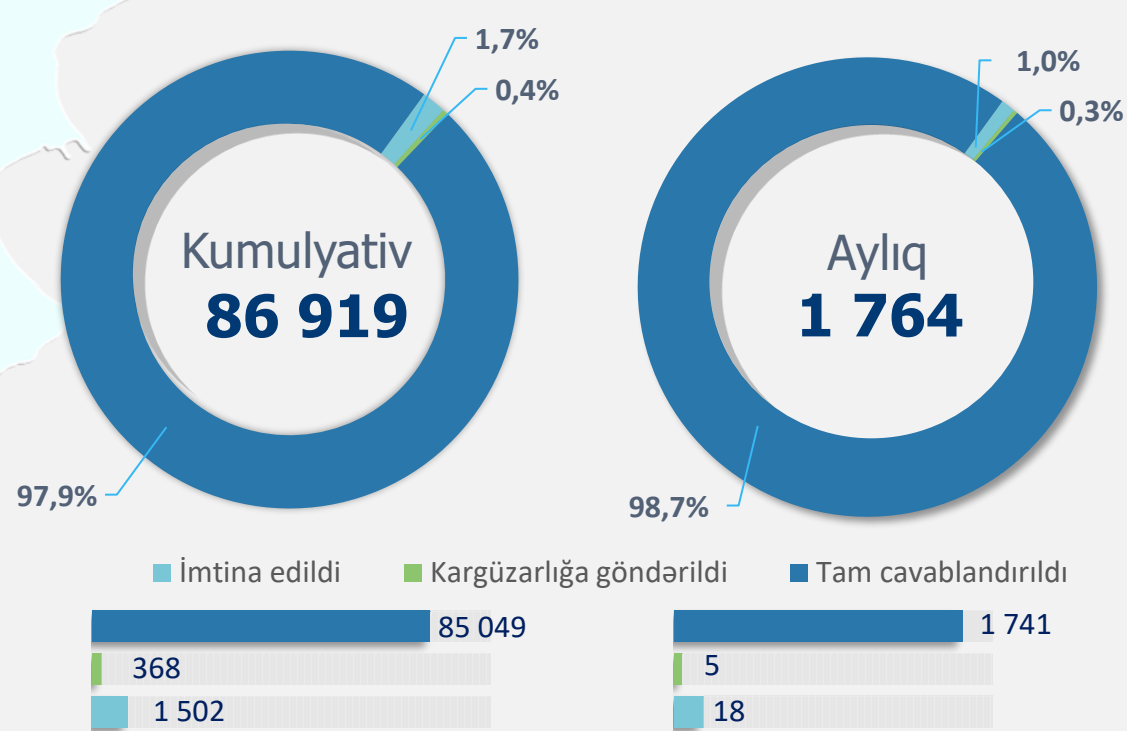
Kumulyativ məlumatlar - Nazirlik üzrə qəbul şöbəsinin fəaliyyətə başladığı gündən (01.03.2021) cari icmalın son tarixinə olan dövrü əhatə edir



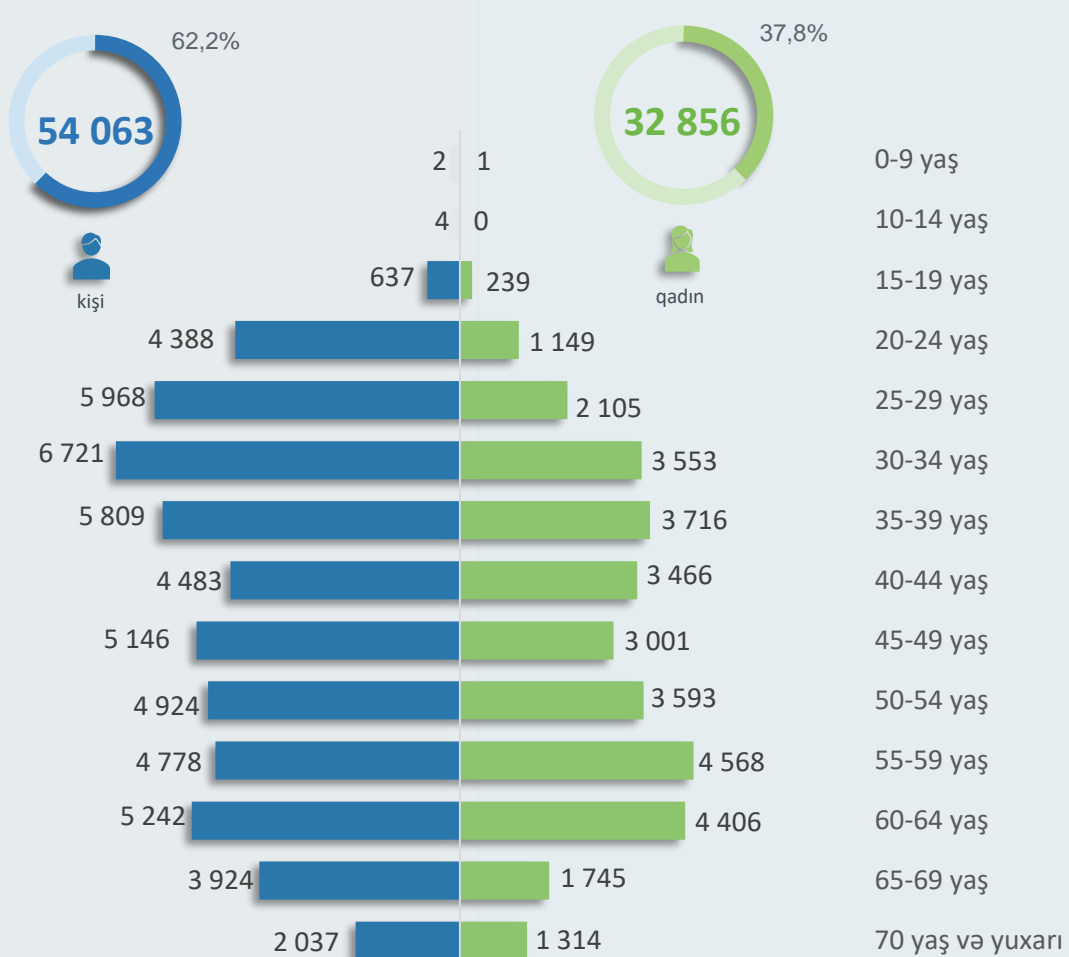
Xidmətlərin istiqamətləri üzrə statistikasını



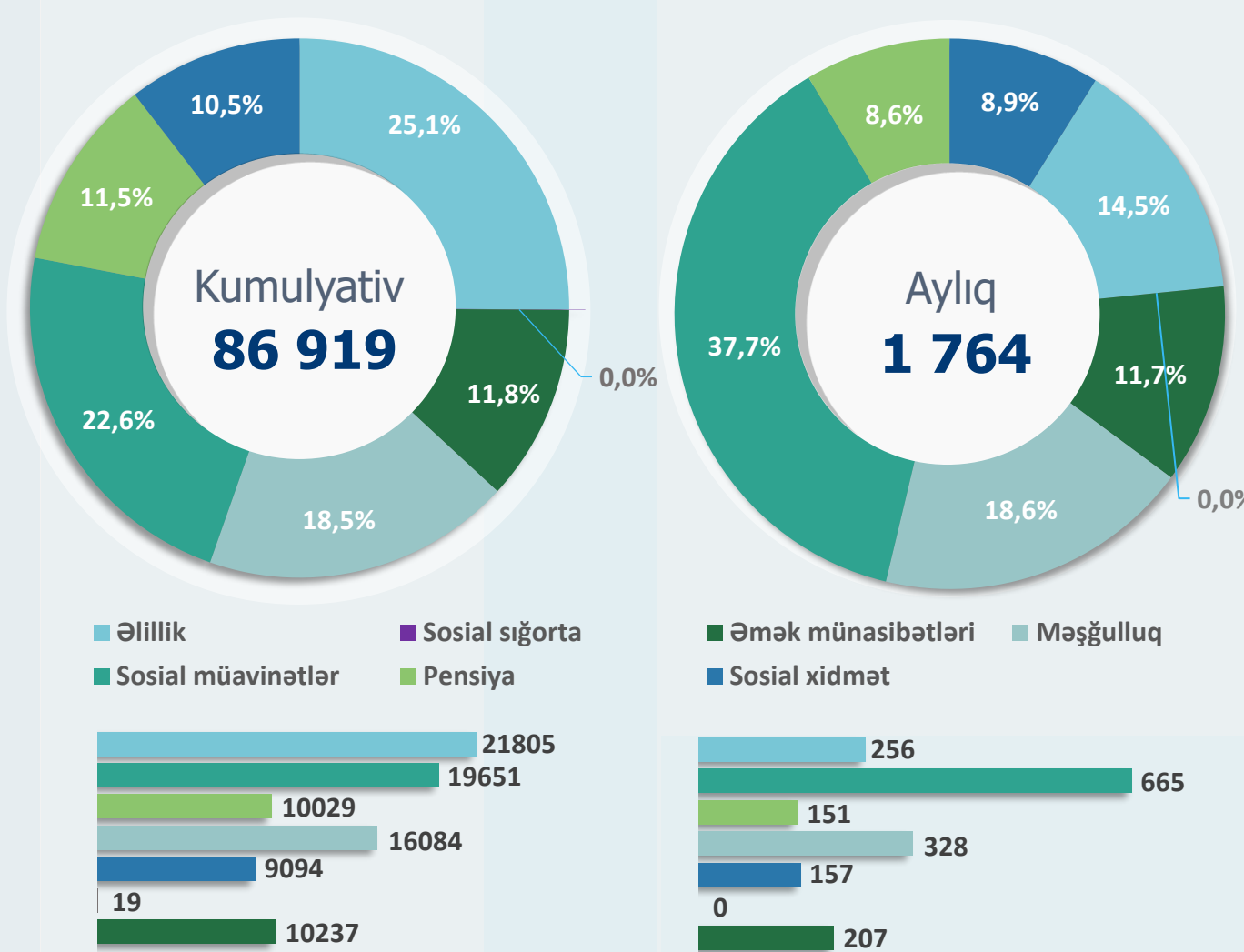
Müraciətlərin cavablandırılması



Yaş və cins qruplarına görə müraciət sayını Kumulyativ:



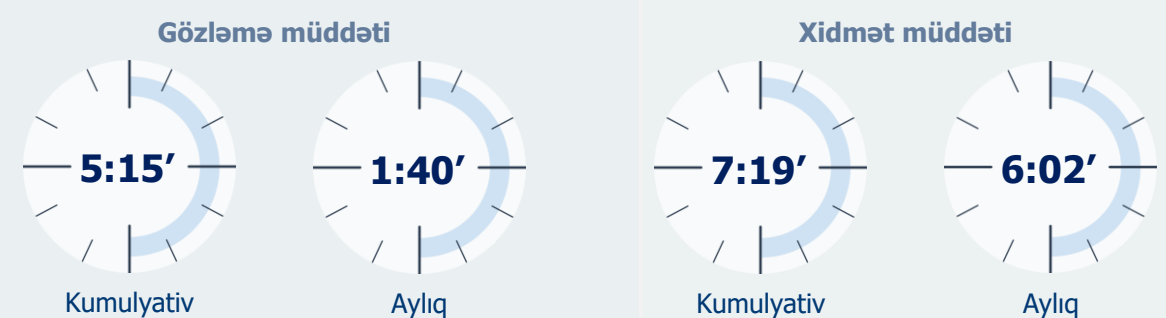
Müraciətlərin istiqamət üzrə statistik göstəriciləri



Ümumi kumulyativ statistik göstəricilər:

- Müraciət edənlərin orta yaşı **46**
- Ən çox müraciət edən yaş qrupu **55-64**.
- Ən çox müraciət edənlərin yaşı **64**.
- Xidmət göstərilmiş ən yaşlı vətəndaşın (kişi cinsi **99**, qadın cinsi üzrə **99**) **99** yaşı var.
- Xidmət göstərilmiş ən gənc vətəndaşın **2** yaşı (valideyn ilə birlikdə) olmuşdur.

Vətəndaşların növbədə gözləmə və xidmət müddəti üzrə orta göstəricilər



Statistik icmal

AYLIQ

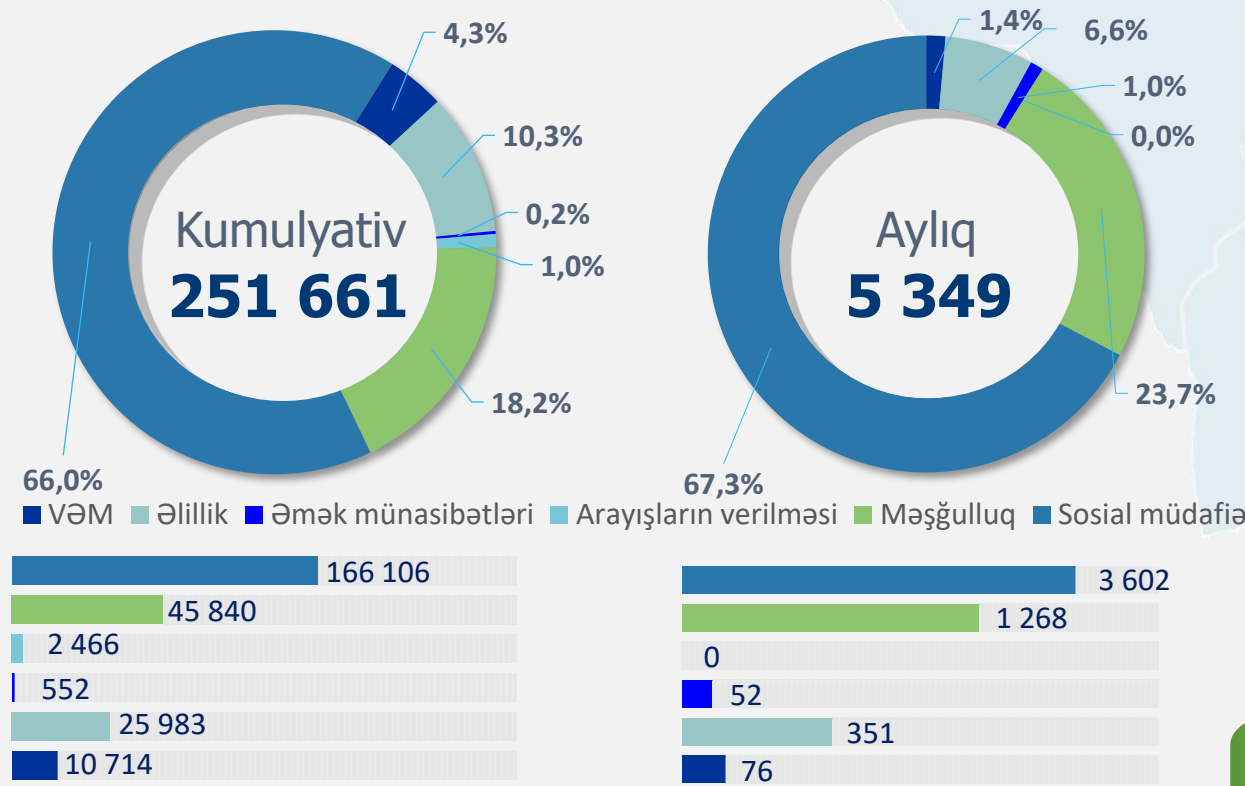
01.08.24 – 31.08.24

İNOXƏRİTƏ

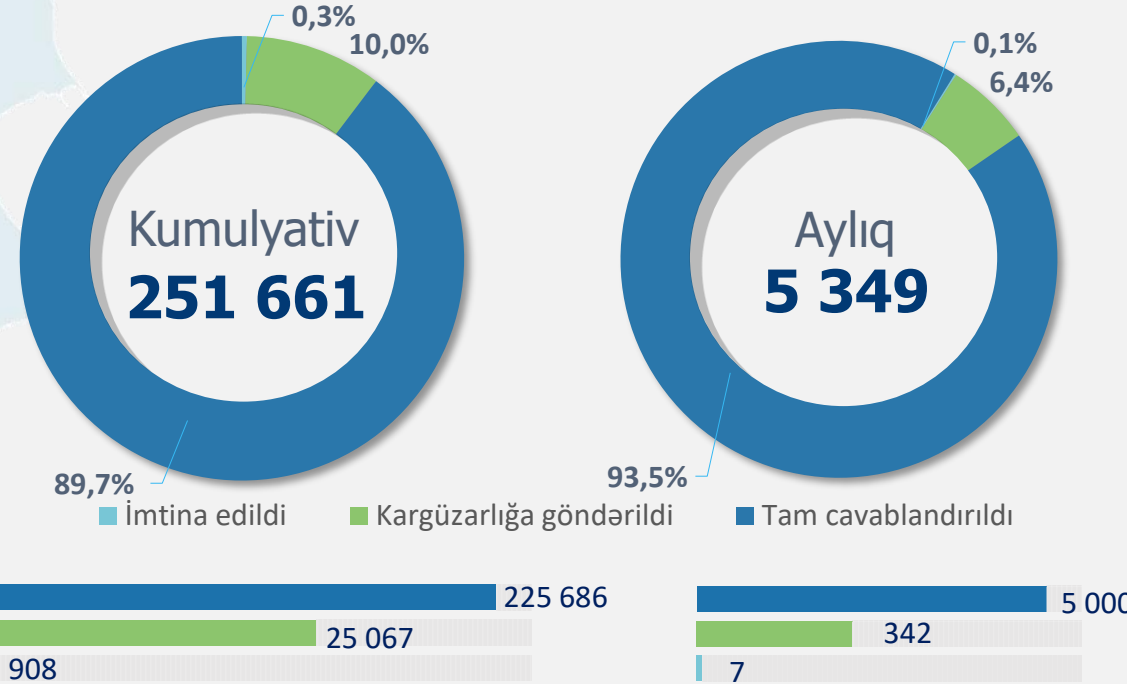
Kumulyativ məlumatlar - 2 sayılı Bakı DOST Mərkəzinin fəaliyyətə başladığı gündən (24.12.2019) cari icmalın son tarixinə olan dövrü əhatə edir



Xidmətlərin istiqamətləri üzrə statistikasi

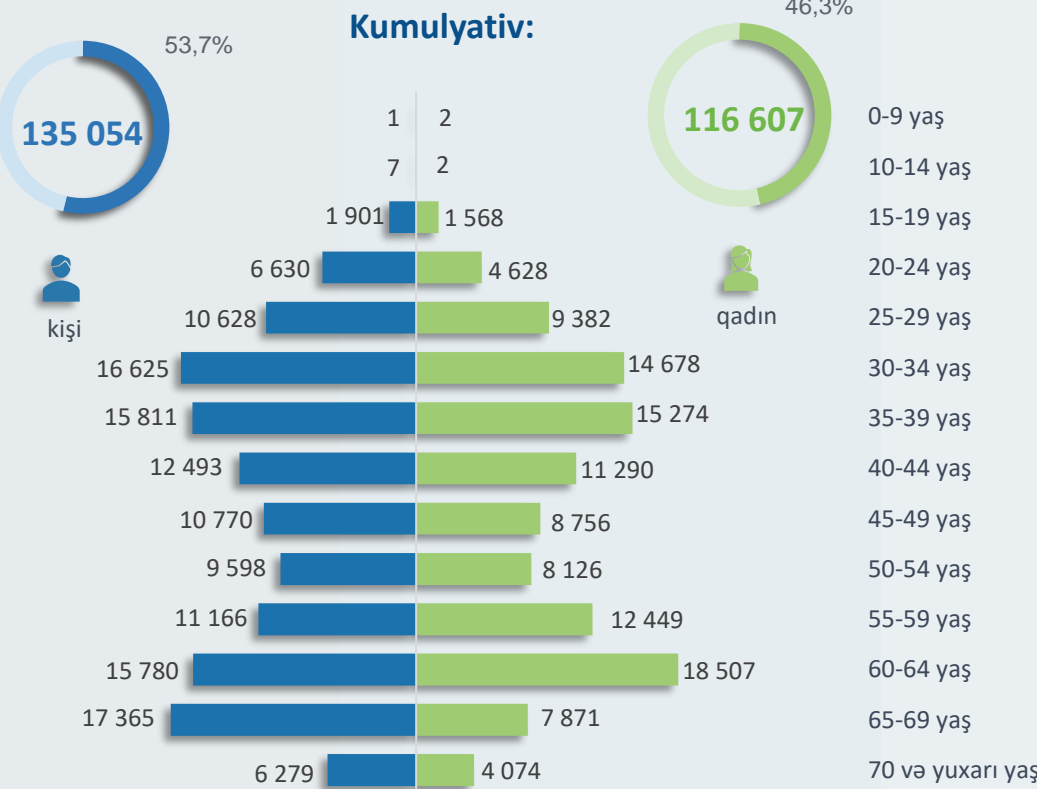


Müraciətlərin cavablandırılması



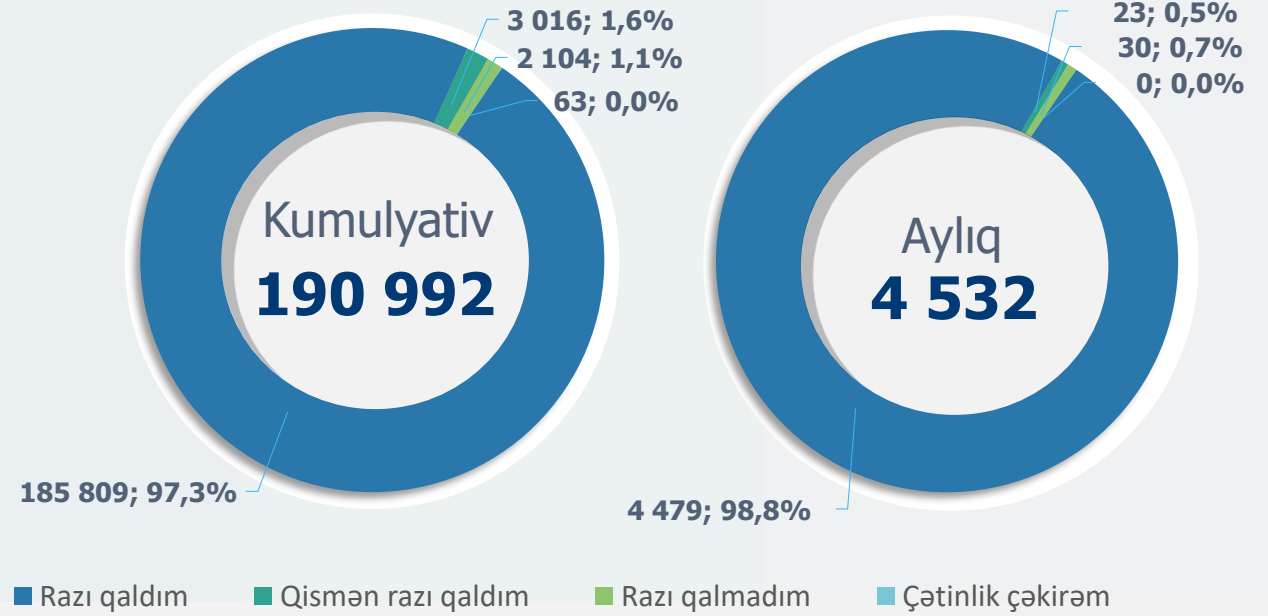
Yaş və cins qruplarına görə müraciət sayı

Kumulyativ:



Kumulyativ statistik göstəricilər:

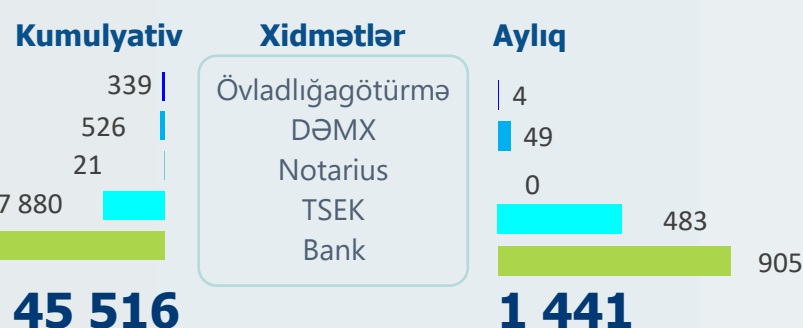
- Müraciət edənlərin orta yaşı **47**
- Ən çox müraciət edən yaş qrupu **60-69**
- Ən çox müraciət edənlərin yaşı **65**
- Xidmət göstərilmiş ən yaşlı vətəndaşın (kişi cinsi **97**, qadın cinsi üzrə **95**) **97** yaşı var
- Xidmət göstərilmiş ən gənc vətəndaşın **3** yaşı (valideyn ilə birlikdə) olmuşdur



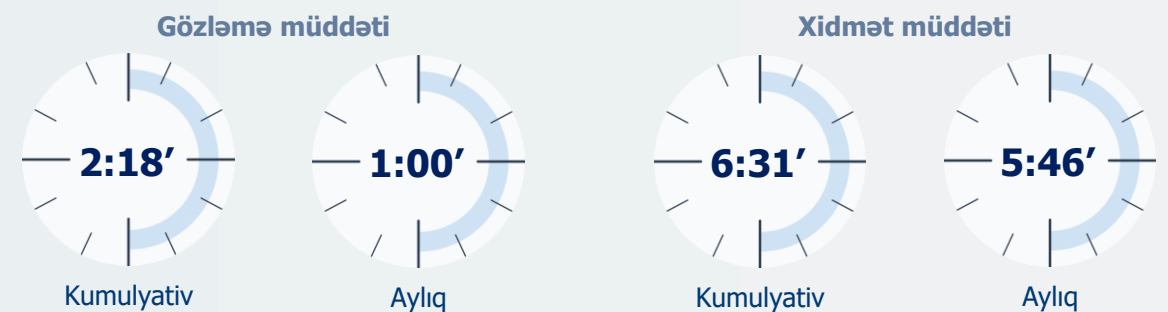
Kumulyativ dövr ərzində **190 992** vətəndaş məmnunluq sorğusuna cəlb edilmişdir. Rezentativlik **75,9 %** təşkil edir.

Ay ərzində **4 532** vətəndaş məmnunluq sorğusuna cəlb edilmişdir. Rezentativlik **84,7%** təşkil edir.

TSEK, DƏMX, övladlığötürmə və funksional yardımçı xidmətlər üzrə statistika



Vətəndaşların növbədə gözləmə və xidmət müddəti üzrə orta göstəricilər



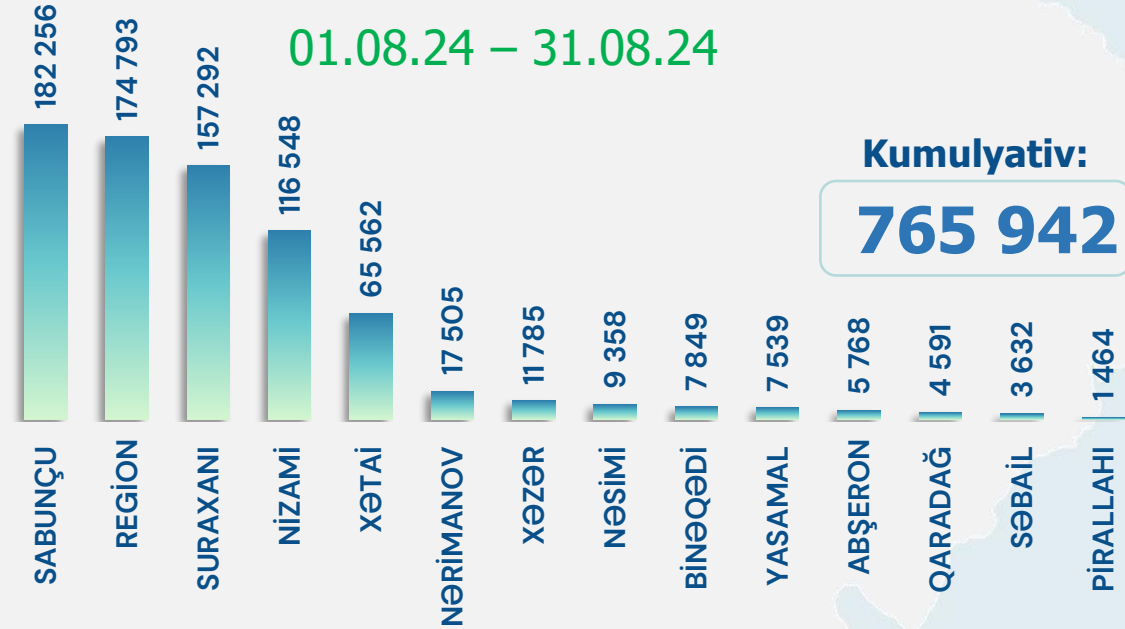
Statistik icmal

AYLIQ

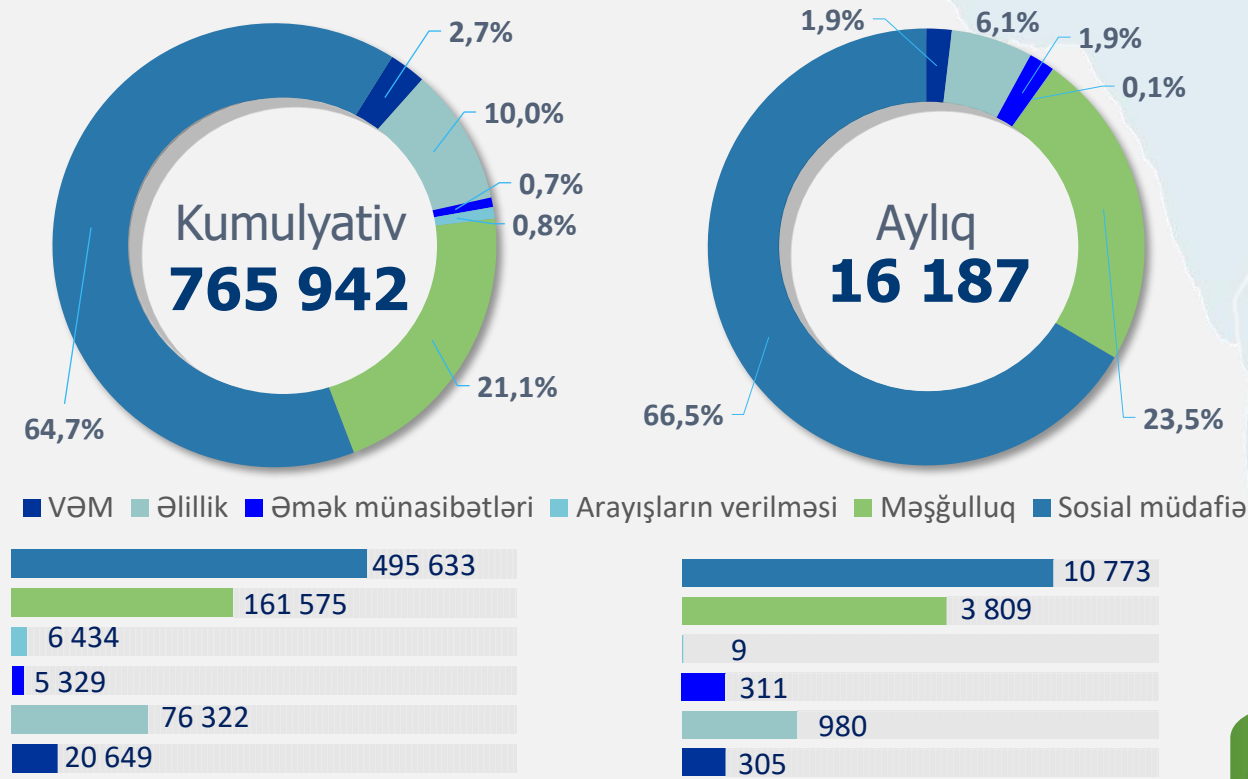
01.08.24 – 31.08.24

İNFÖXƏRİTƏ

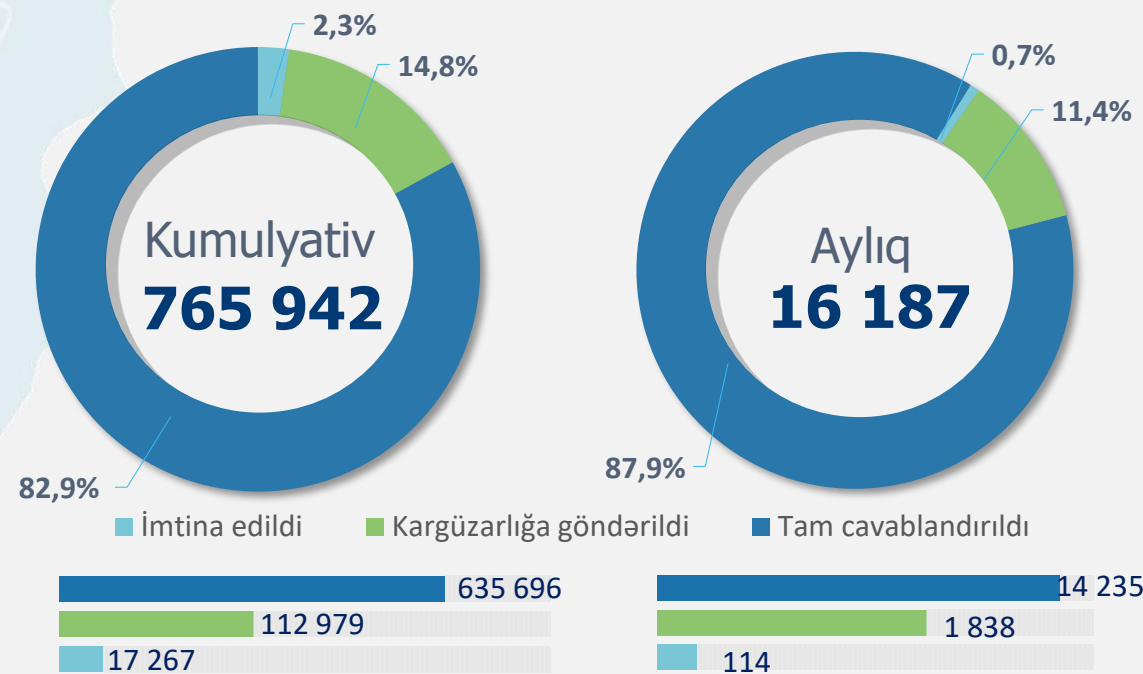
Kumulyativ məlumatlar - 3 sayılı Bakı DOST Mərkəzinin fəaliyyətə başladığı gündən (19.05.2020) cari icmalın son tarixinə olan dövrü əhatə edir



Xidmətlərin istiqamətləri üzrə statistikasi

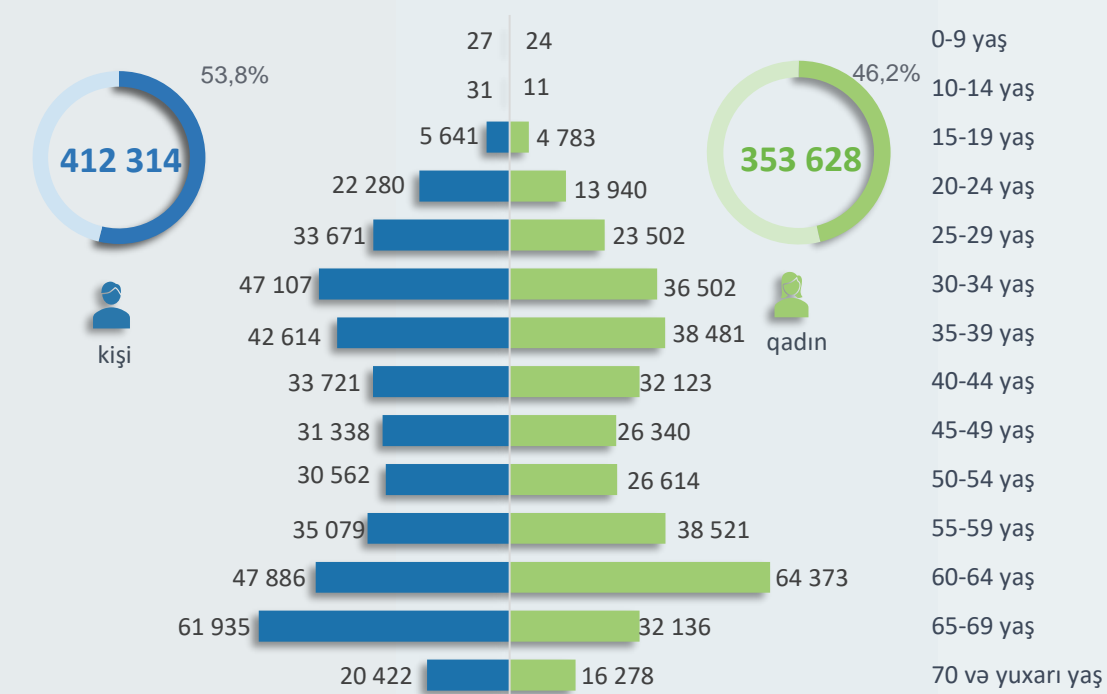


Müraciətlərin cavablandırılması



Yaş və cins qruplarına görə müraciət sayı

Kumulyativ:



Kumulyativ statistik göstəricilər:

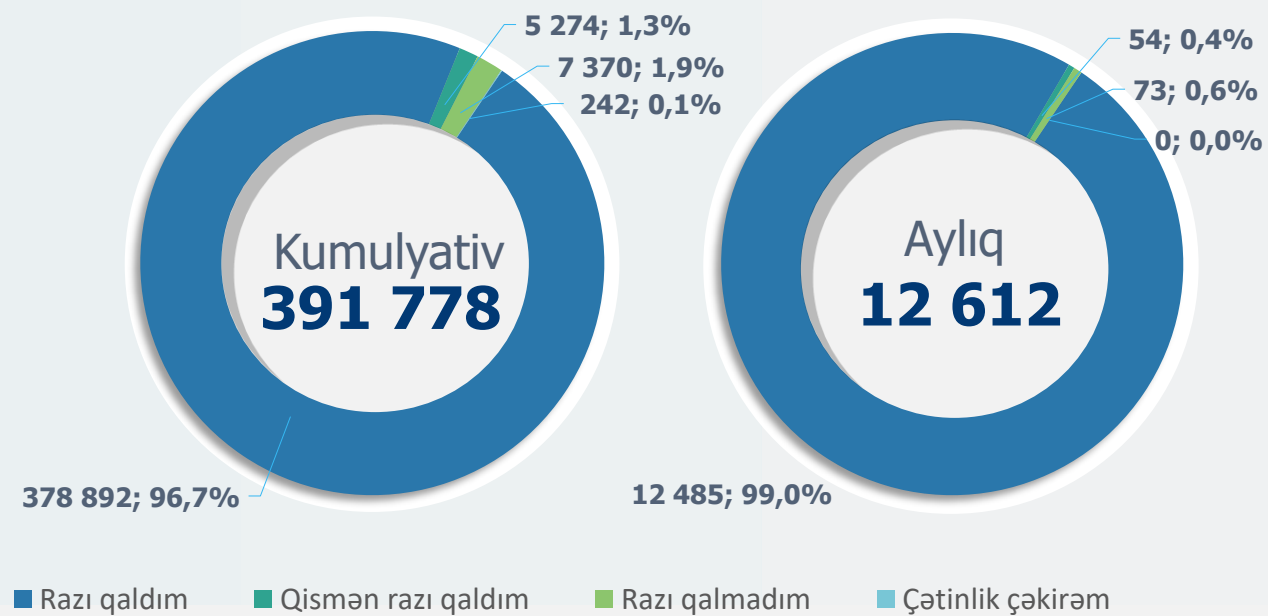
- Müraciət edənlərin orta yaşı **48**
- Ən çox müraciət edən yaş qrupu **60-69**
- Ən çox müraciət edənlərin yaşı **65**
- Xidmət göstərilmiş ən yaşlı vətəndaşın (kişi cinsi **99**, qadın cinsi üzrə **104**) **104** yaşı var
- Xidmət göstərilmiş ən gənc vətəndaşın **1** yaşı (valideyn ilə birlikdə) olmuşdur

Kumulyativ dövr üzrə:

98,1 %

Vətəndaş məmnunluğunun monitorinqi:

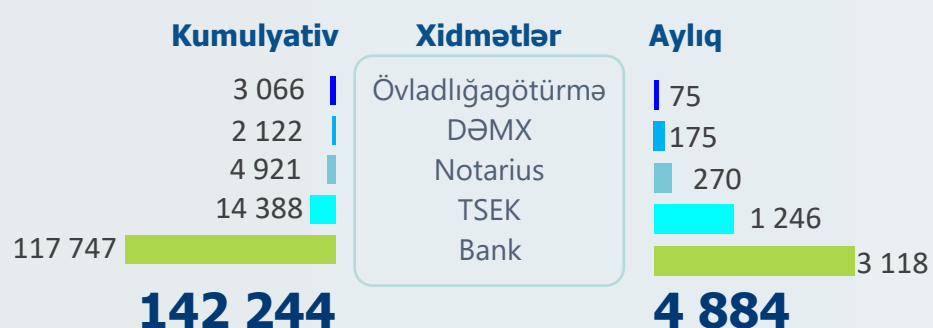
Ay üzrə:

98,4 %

Kumulyativ dövr ərzində **391 778** vətəndaş məmnunluq sorğusuna cəlb edilmişdir. Rerezentativlik **51,2%** təşkil edir.

Ay ərzində **12 612** vətəndaş məmnunluq sorğusuna cəlb edilmişdir. Rerezentativlik **77,9%** təşkil edir.

TSEK, DƏMX, övladlığagötürmə və funksional yardımçı xidmətlər üzrə statistika



Vətəndaşların növbədə gözləmə və xidmət müddəti üzrə orta göstəricilər



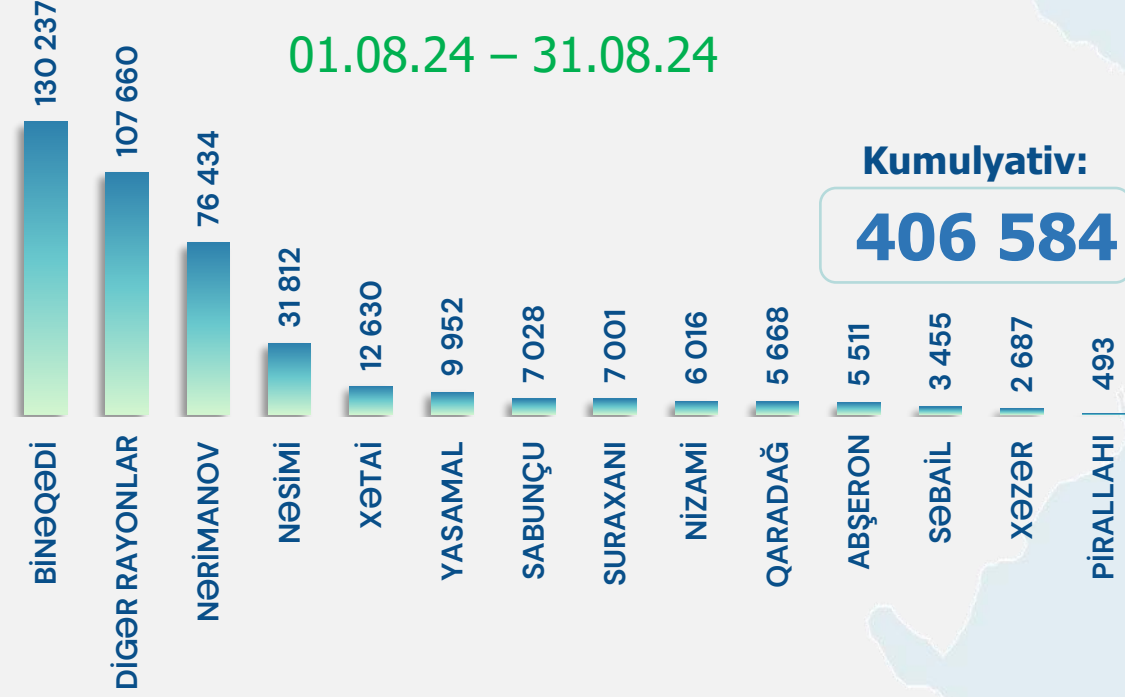
Statistik icmal

AYLIQ

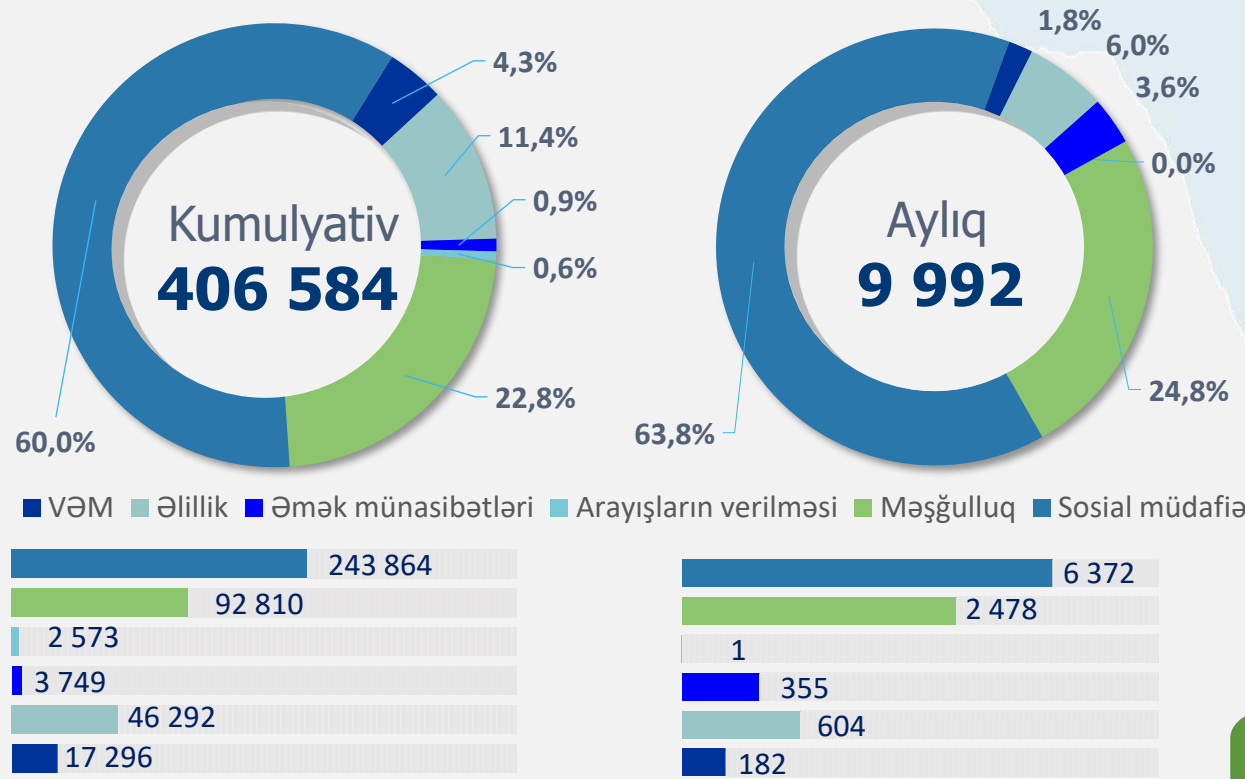
01.08.24 – 31.08.24

İNFÖXRİTƏ

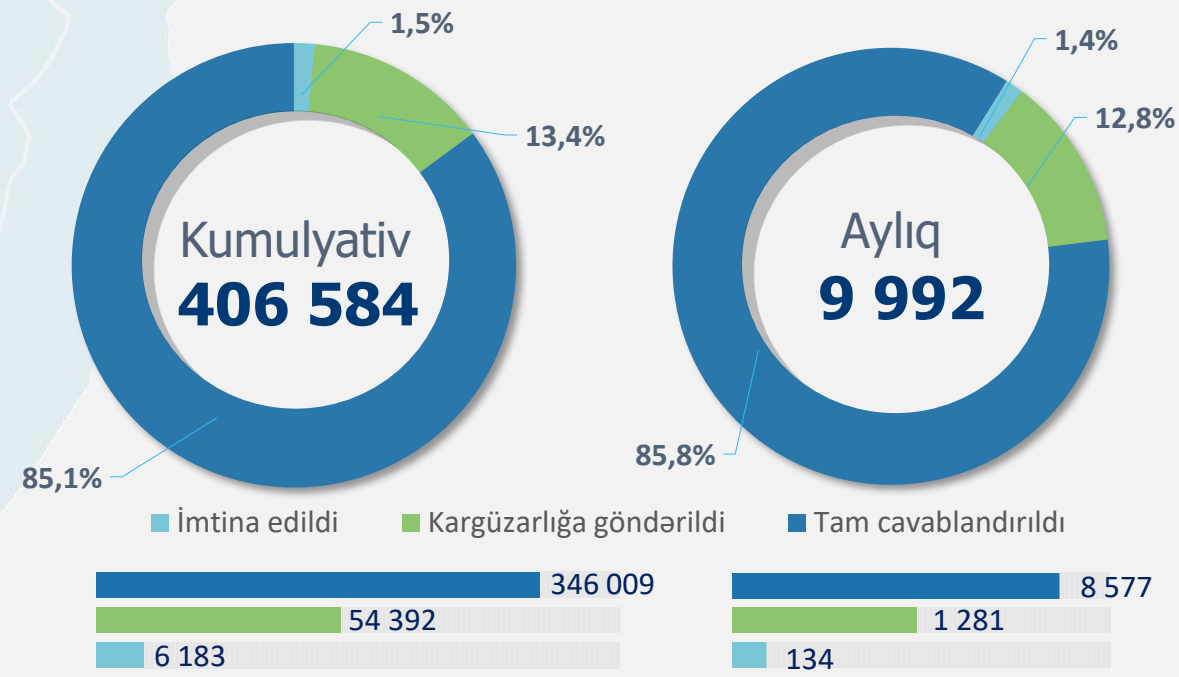
Kumulyativ məlumatlar - 4 sayılı Bakı DOST Mərkəzinin fəaliyyətə başladığı gündən (08.04.2021) cari icmalın son tarixinə olan dövrü əhatə edir



Xidmətlərin istiqamətləri üzrə statistikasi

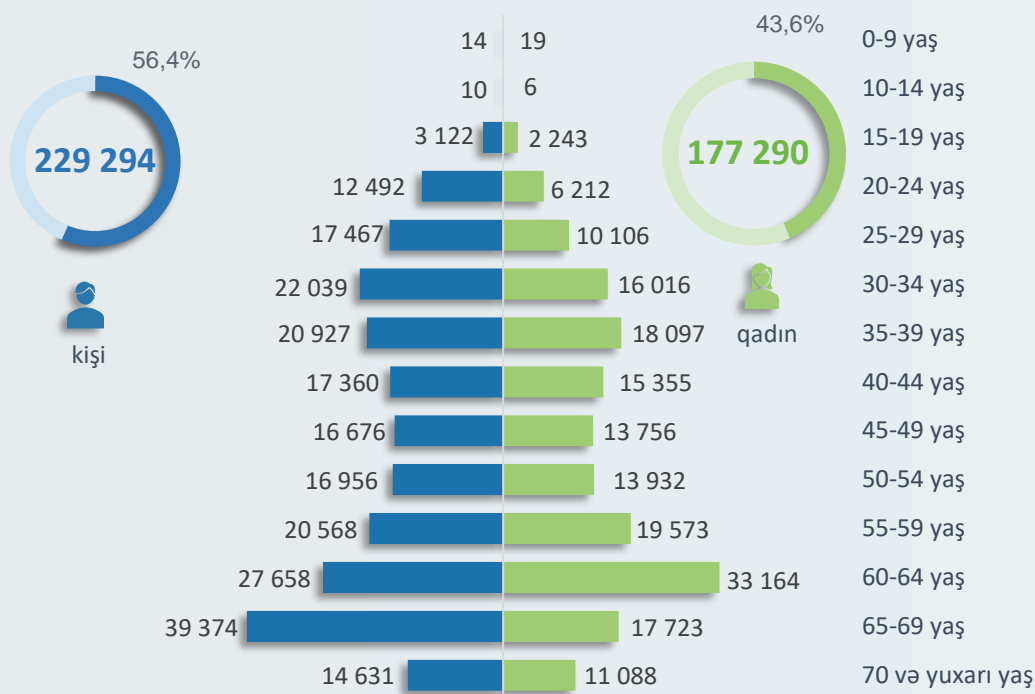


Müraciətlərin cavablandırılması



Yaş və cins qruplarına görə müraciət sayı

Kumulyativ:



Kumulyativ statistik göstəricilər:

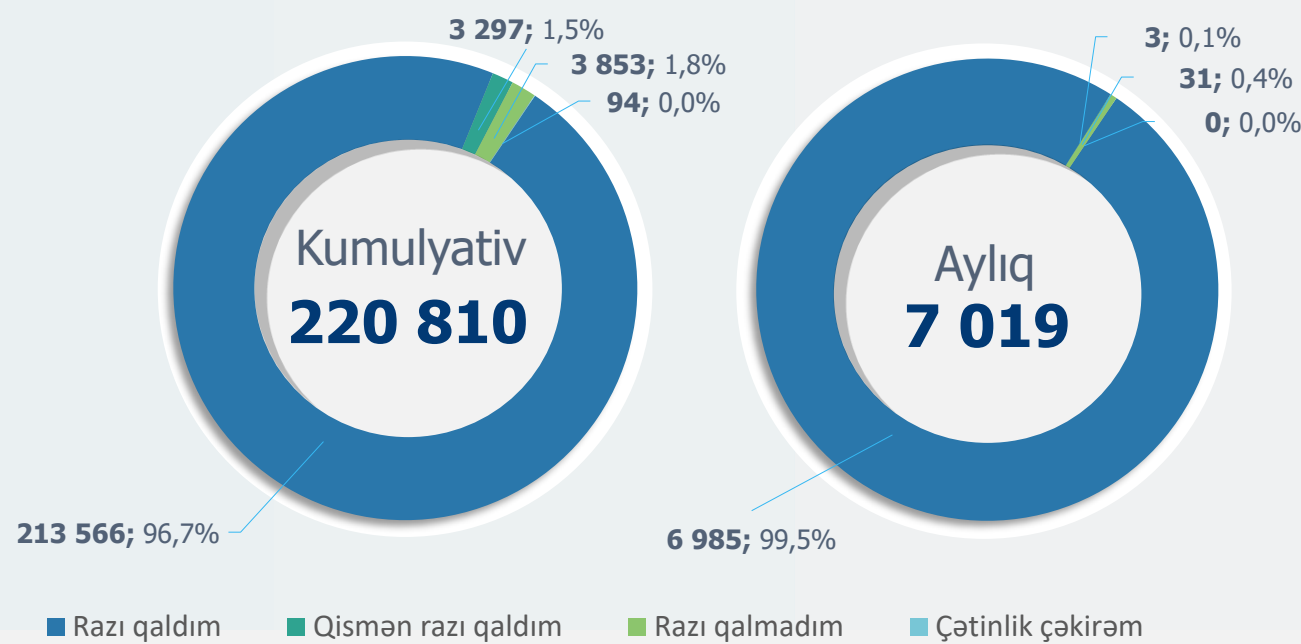
- Müraciət edənlərin orta yaşı **49**
- Ən çox müraciət edən yaş qrupu **60-69**
- Ən çox müraciət edənlərin yaşı **65**
- Xidmət göstərilmiş ən yaşlı vətəndaşın (kişi cinsi **98**, qadın cinsi üzrə **103**) **103** yaşı var
- Xidmət göstərilmiş ən gənc vətəndaşın **1** yaşı (valideyn ilə birlikdə) olmuşdur

Kumulyativ dövr üzrə:

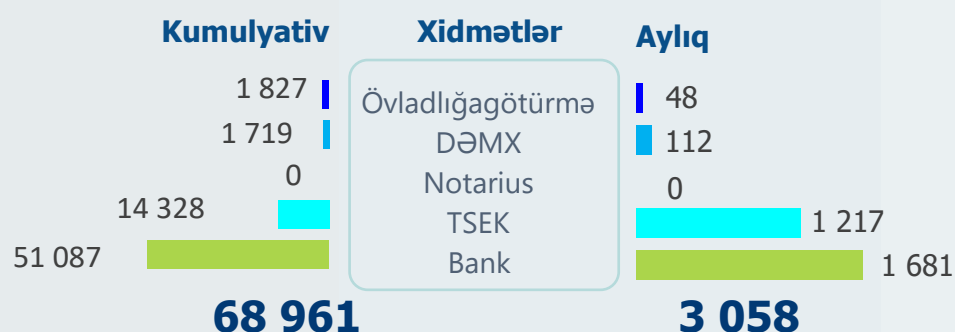
98,2 %

Vətəndaş məmnunluğunun monitorinqi:

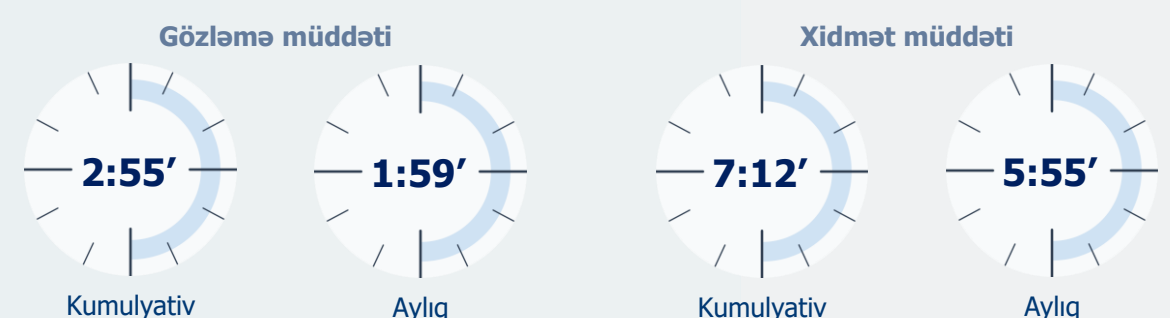
Ay üzrə:

99,1 %Kumulyativ dövr ərzində **220 810** vətəndaş məmnunluq sorğusuna cəlb edilmişdir. Rezentativlik **54,3%** təşkil edir.Ay ərzində **7 019** vətəndaş məmnunluq sorğusuna cəlb edilmişdir. Rezentativlik **70,3%** təşkil edir.

TSEK, DƏMX, övladlığagötürmə və funksional yardımçı xidmətlər üzrə statistika



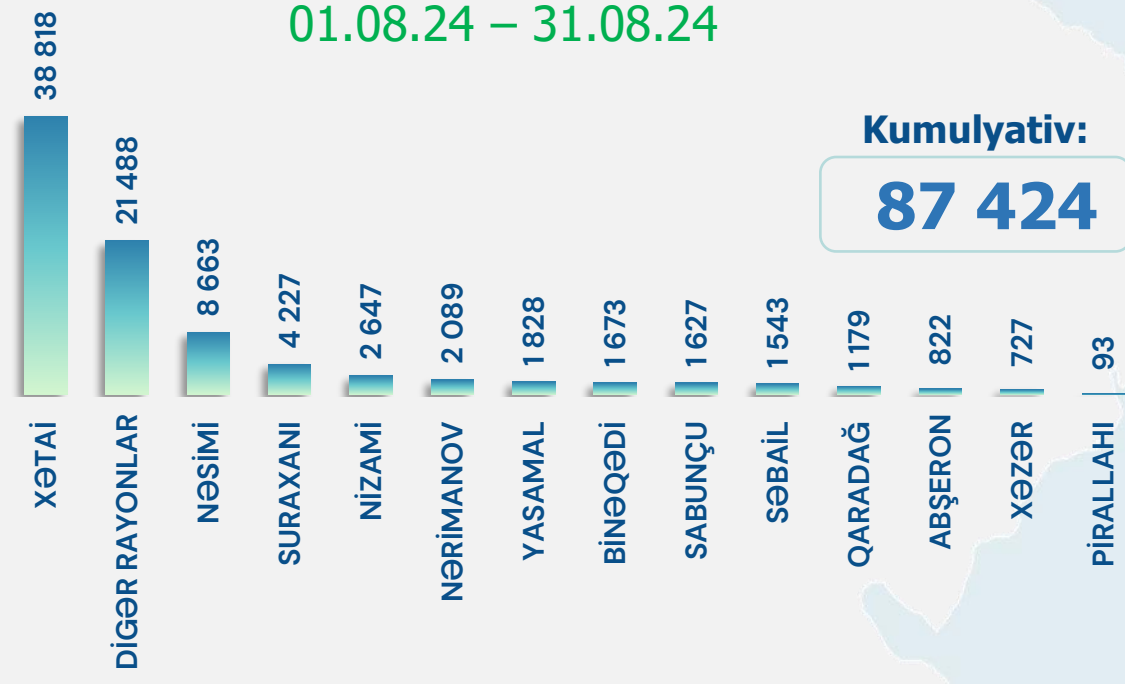
Vətəndaşların növbədə gözləmə və xidmət müddəti üzrə orta göstəricilər



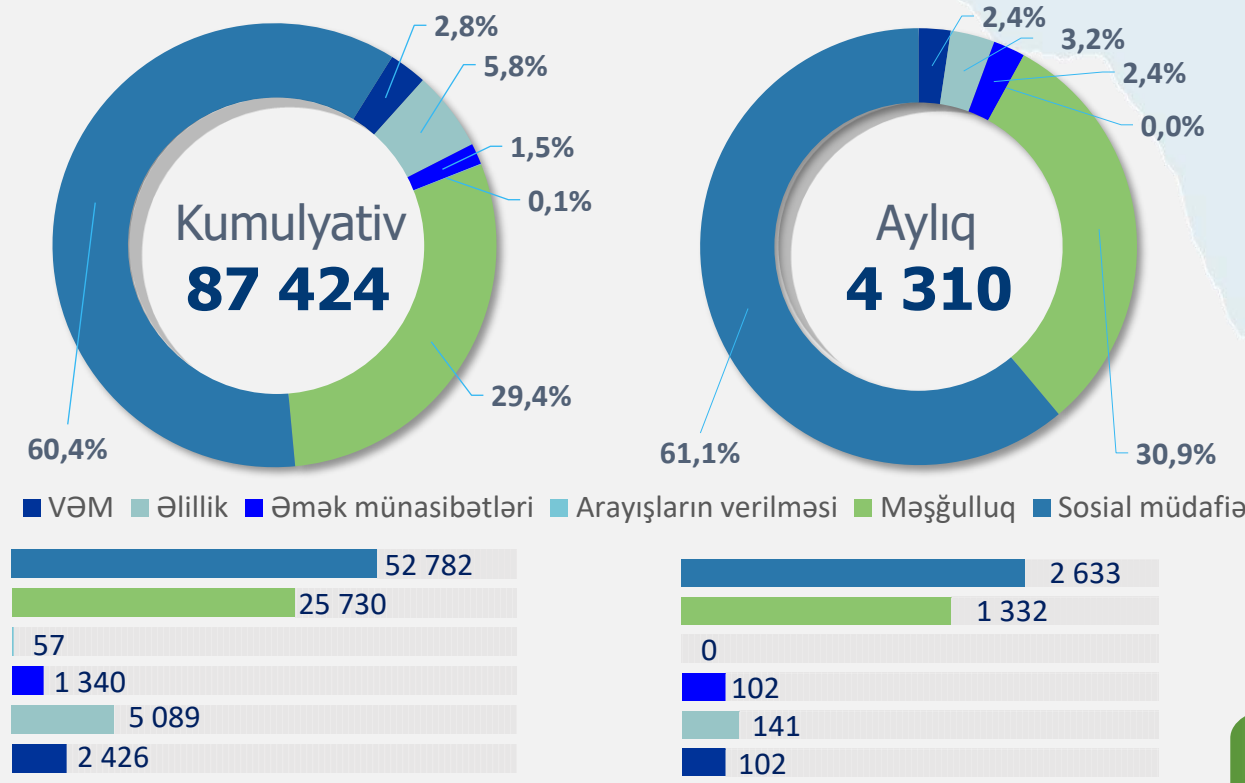
01.08.24 – 31.08.24

İNFÖXRİTƏ

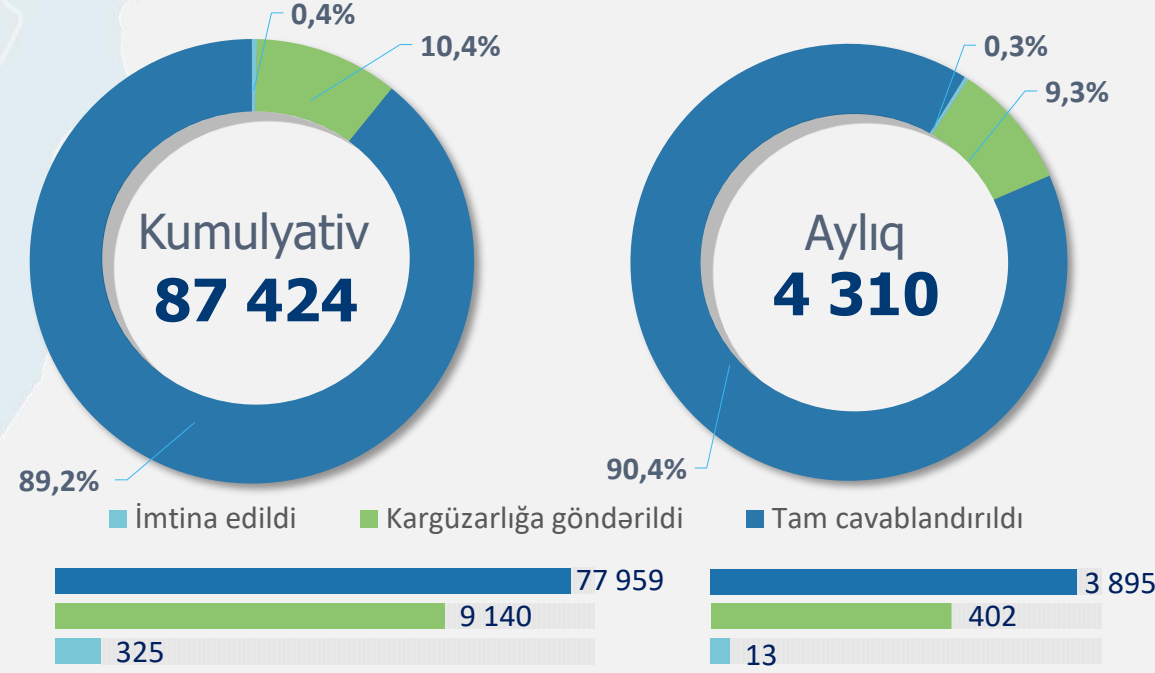
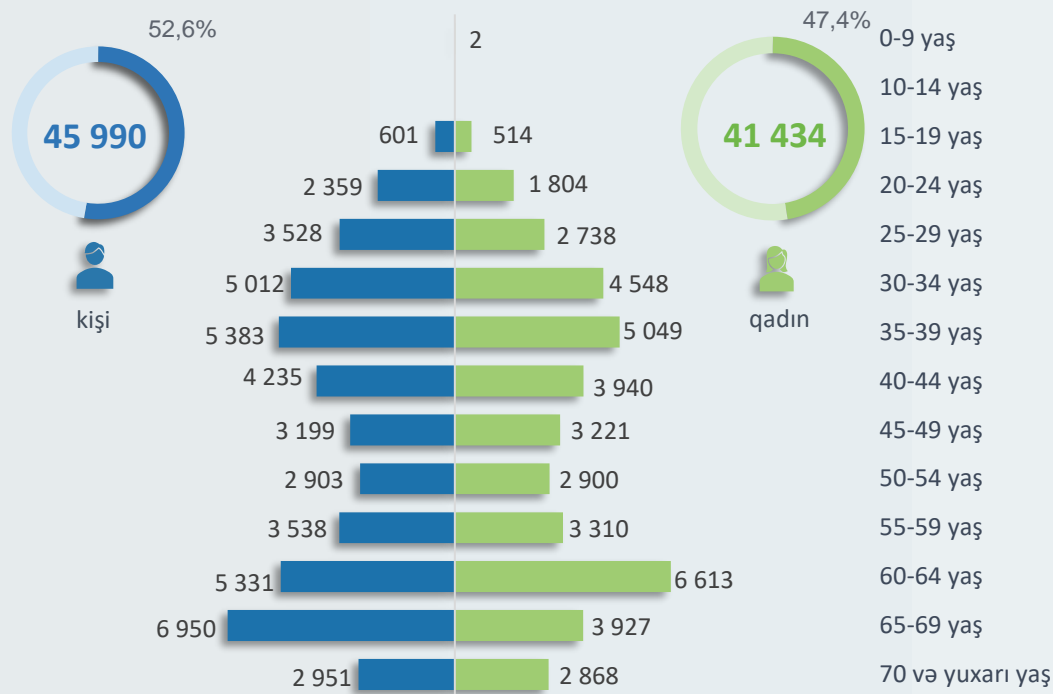
Kumulyativ məlumatlar - 5 sayılı Bakı DOST Mərkəzinin fəaliyyətə başladığı gündən (05.01.2023) cari icmalın son tarixinə olan dövrü əhatə edir



Xidmətlərin istiqamətləri üzrə statistikasi



Müraciətlərin cavablandırılması

Yaş və cins qruplarına görə müraciət sayı
Kumulyativ:

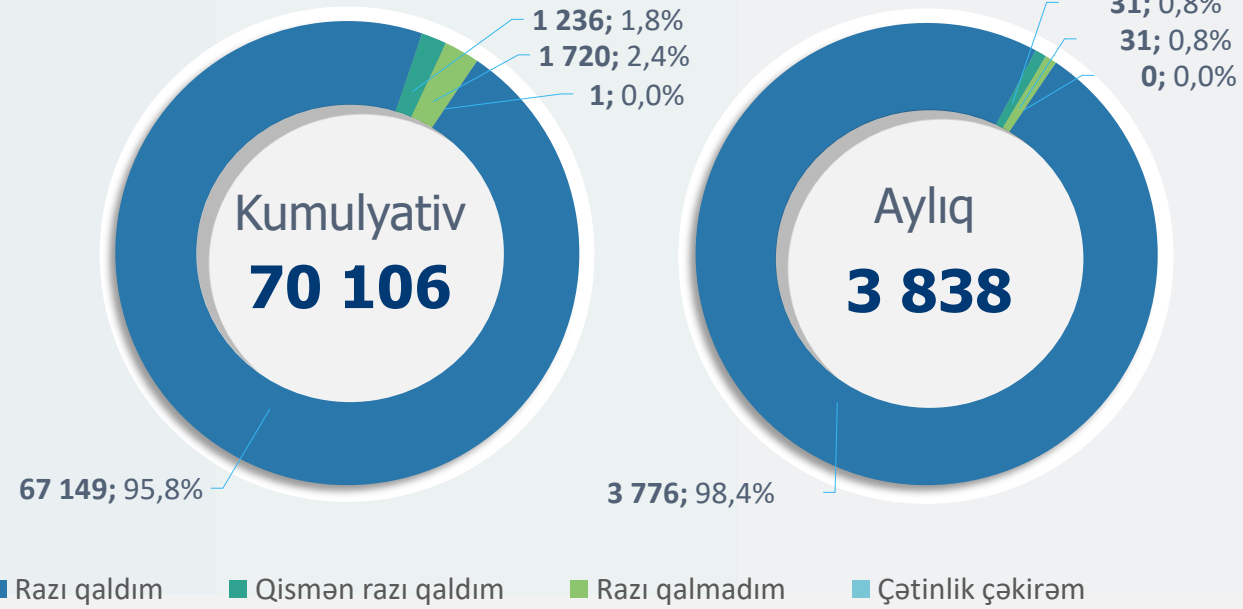
Kumulyativ statistik göstəricilər:

- Müraciət edənlərin orta yaşı **48**
- Ən çox müraciət edən yaş qrupu **60-69**
- Ən çox müraciət edənlərin yaşı **65**
- Xidmət göstərilmiş ən yaşlı vətəndaşın (kişi cinsi **98**, qadın cinsi üzrə **102**) **102** yaşı var
- Xidmət göstərilmiş ən gənc vətəndaşın **2** yaşı (valideyn ilə birlikdə) olmuşdur

Kumulyativ dövr üzrə:
97,6 %

Vətəndaş məmnunluğunun monitorinqi:

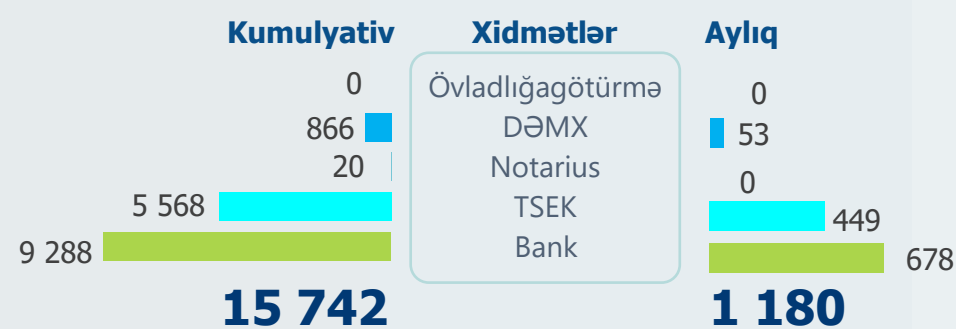
Ay üzrə:
97,6 %



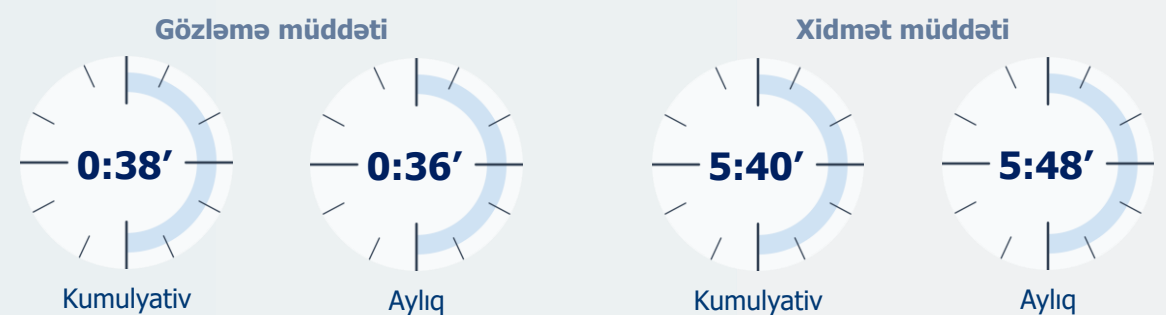
Kumulyativ dövr ərzində **70 106** vətəndaş məmnunluq sorğusuna cəlb edilmişdir. Rezentativlik **80,2%** təşkil edir.

Ay ərzində **3 838** vətəndaş məmnunluq sorğusuna cəlb edilmişdir. Rezentativlik **89,1%** təşkil edir.

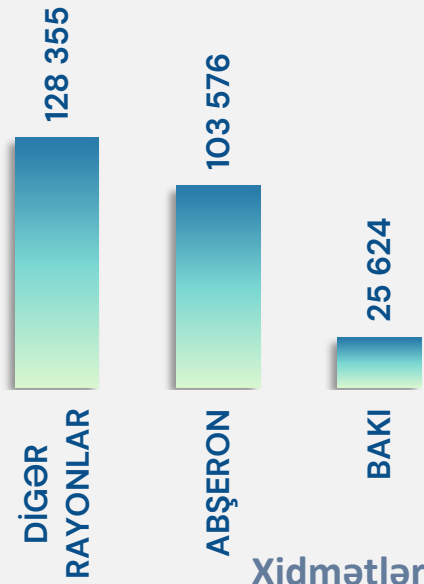
TSEK, DƏMX, övladlığötürmə və funksional yardımçı xidmətlər üzrə statistika



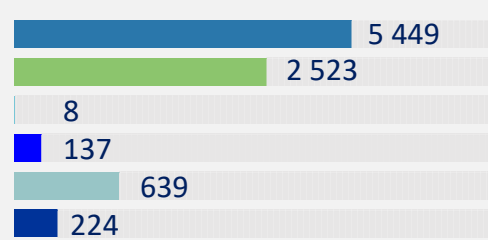

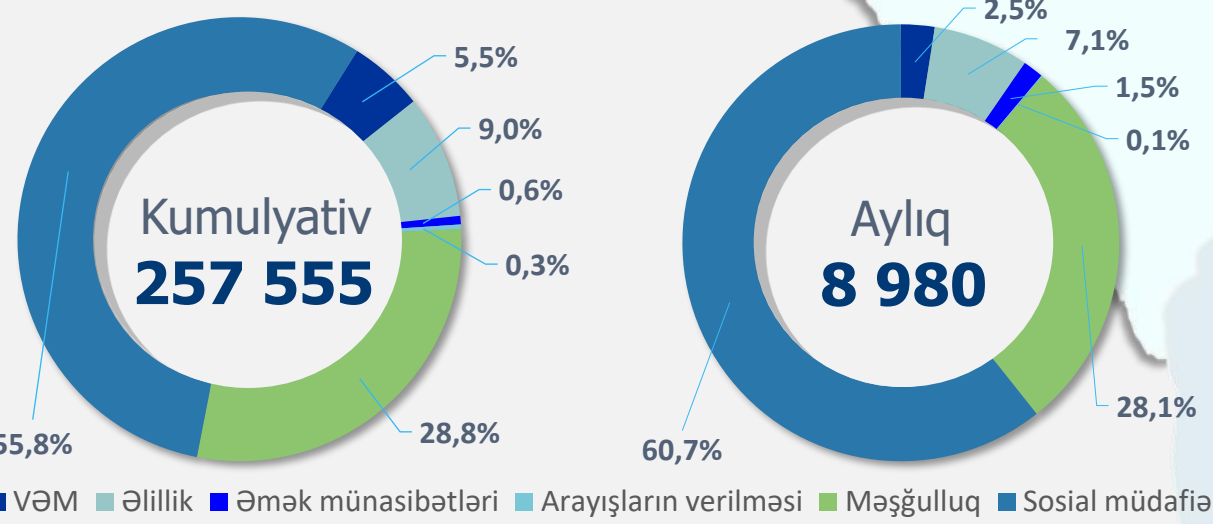
Vətəndaşların növbədə gözləmə və xidmət müddəti üzrə orta göstəricilər



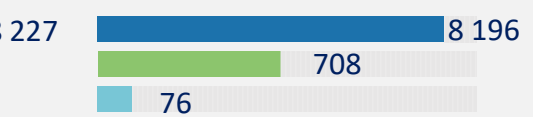
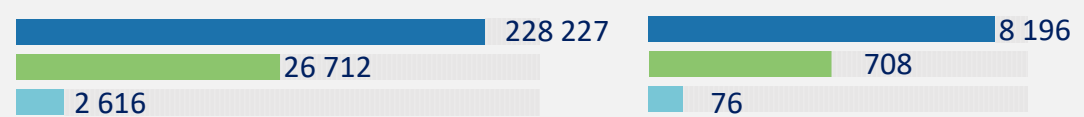
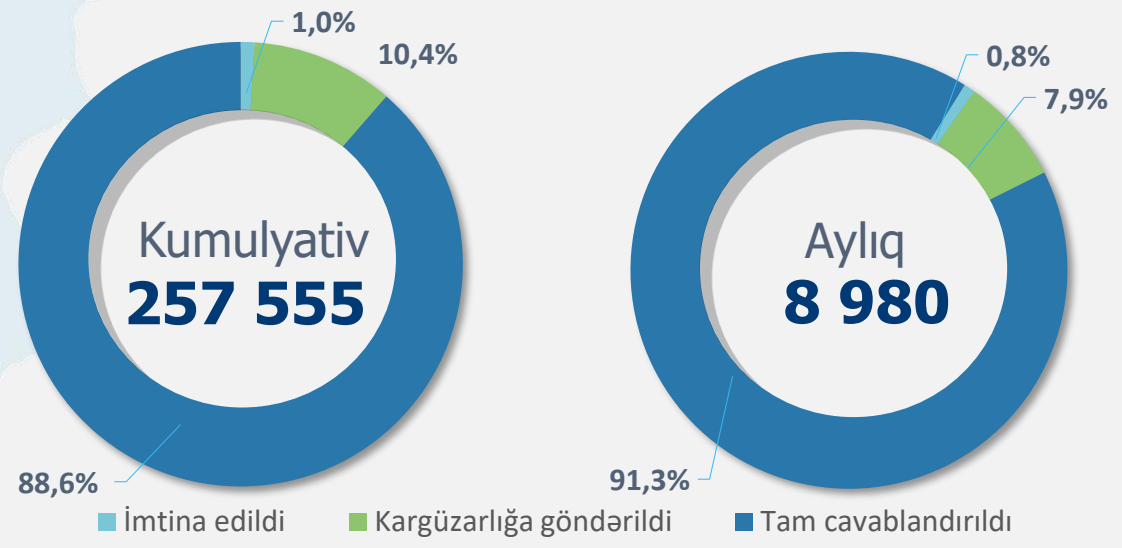
Kumulyativ məlumatlar – Abşeron DOST Mərkəzinin fəaliyyətə başladığı gündən (26.07.2021) cari icmalın son tarixinə olan dövrü əhatə edir

Kumulyativ:
257 555

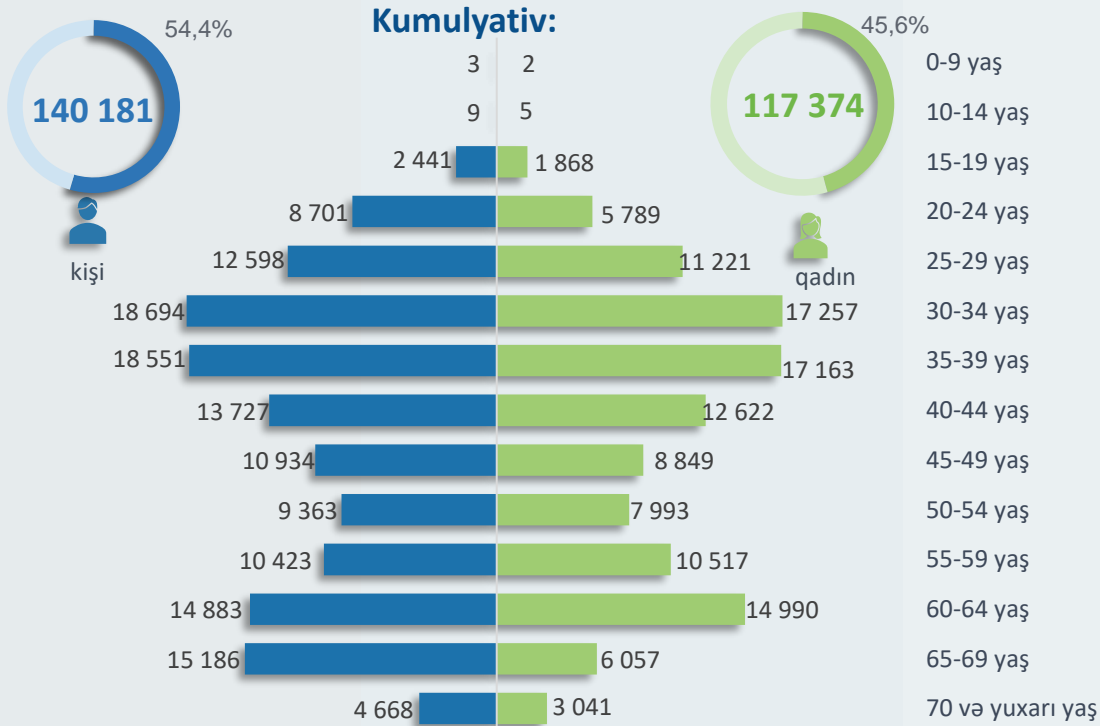
Xidmətlərin istiqamətləri üzrə statistikasi



Müraciətlərin cavablandırılması



Yaş və cins qruplarına görə müraciət sayı

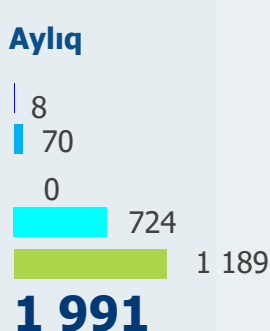
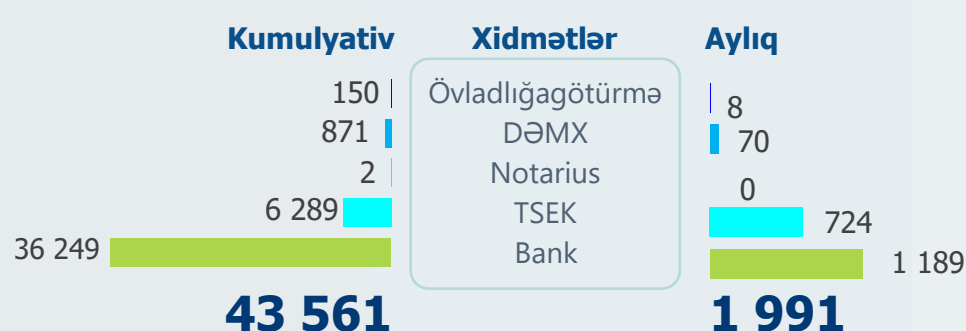


Kumulyativ statistik göstəricilər:

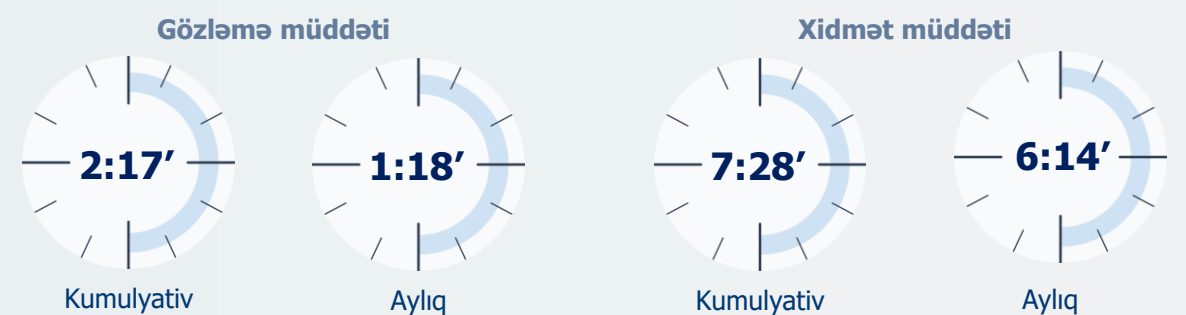
- Müraciət edənlərin orta yaşı **45**
- Ən çox müraciət edən yaş qrupu **30-39**
- Ən çox müraciət edənlərin yaşı **35**
- Xidmət göstərilmiş ən yaşlı vətəndaşın (kişi cinsi **108**, qadın cinsi üzrə **96**) **108** yaşı var
- Xidmət göstərilmiş ən gənc vətəndaşın **4** yaşı (valideyn ilə birlikdə) olmuşdur

Kumulyativ dövr ərzində **183 779** vətəndaş məmnunluq sorğusuna cəlb edilmişdir. Rezentativlik **71,4%** təşkil edir.Ay ərzində **7 377** vətəndaş məmnunluq sorğusuna cəlb edilmişdir. Rezentativlik **82,7%** təşkil edir.

TSEK, DƏMX, övladlığötürmə və funksional yardımçı xidmətlər üzrə statistika



Vətəndaşların növbədə gözləmə və xidmət müddəti üzrə orta göstəricilər



Statistik icmal

AYLIQ

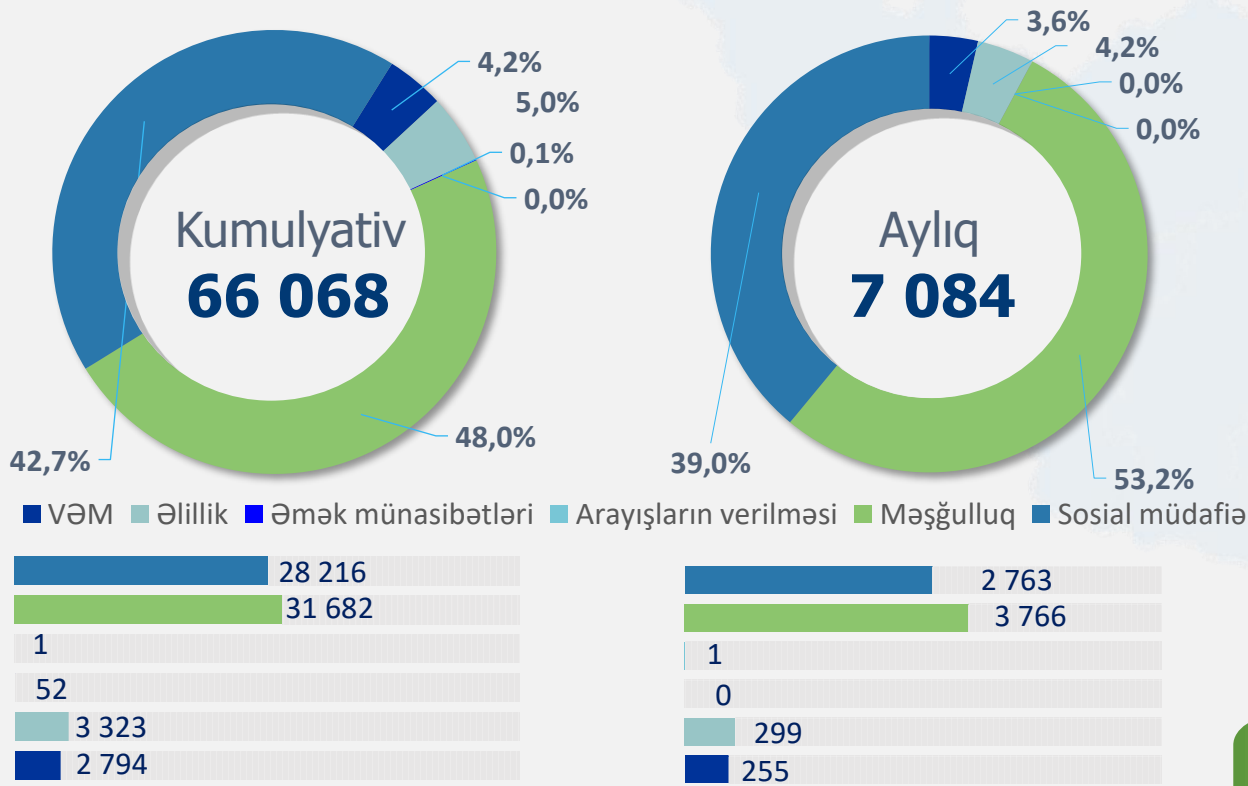
01.08.24 – 31.08.24

İNOXƏRİTƏ

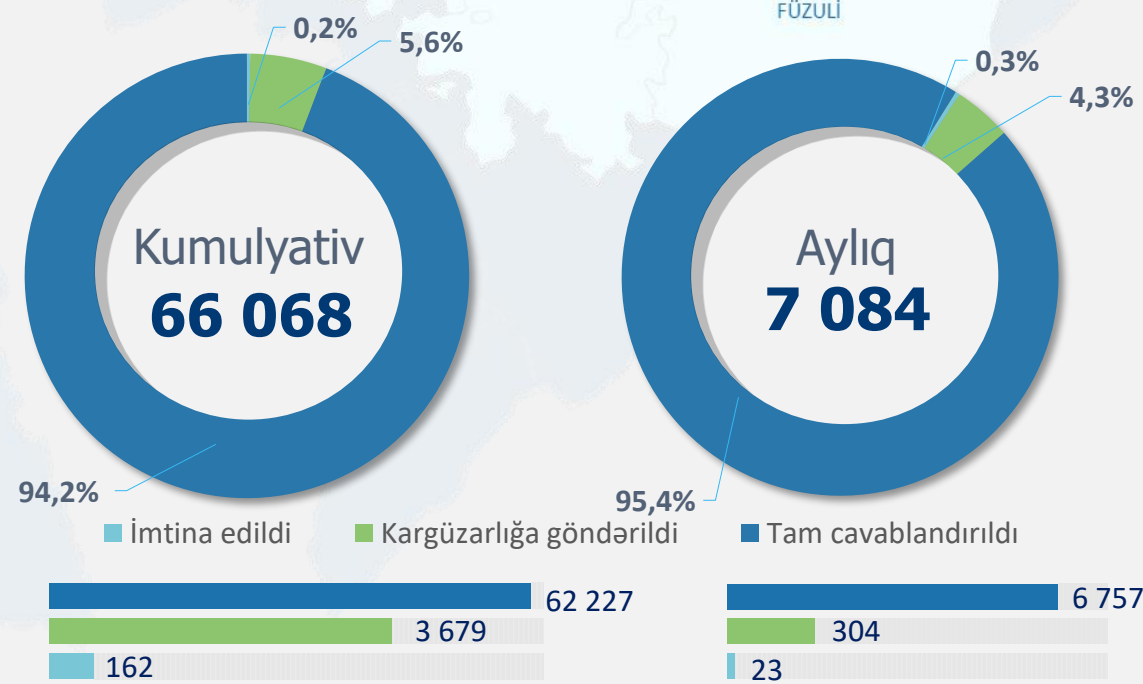
Kumulyativ məlumatlar - Qarabağ Regional DOST Mərkəzinin fəaliyyətə başladığı gündən (01.09.2023) cari icmalın son tarixinə olan dövrü əhatə edir



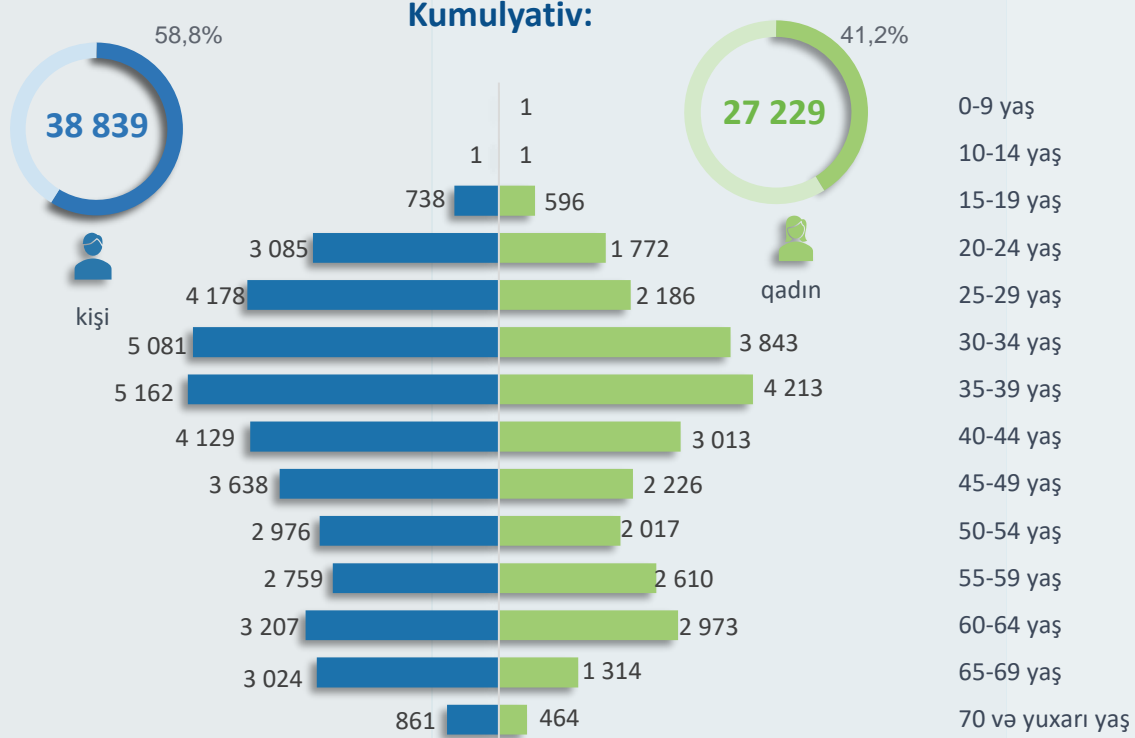
Xidmətlərin istiqamətləri üzrə statistikasi



Müraciətlərin cavablandırılması

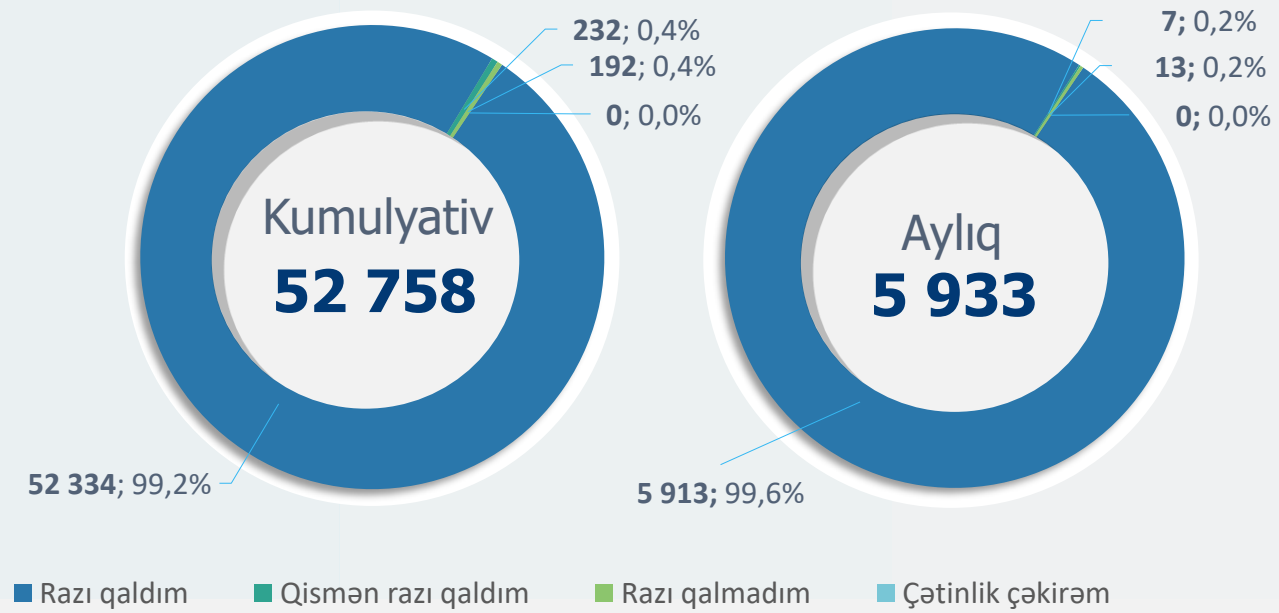


Yaş və cins qruplarına görə müraciət sayı



Kumulyativ statistik göstəricilər:

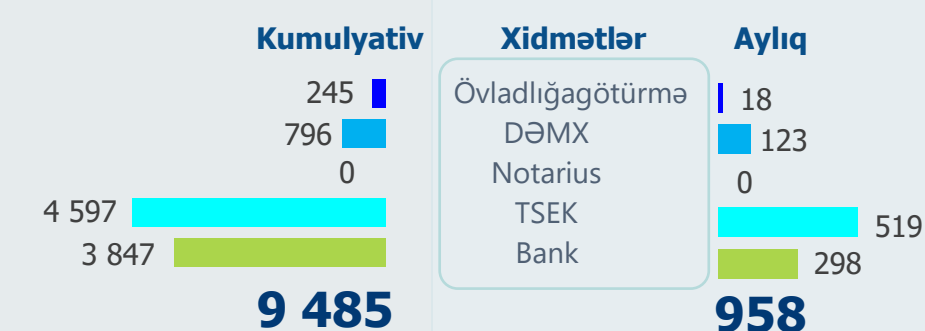
- Müraciət edənlərin orta yaşı **43**
- Ən çox müraciət edən yaş qrupu **30-39**
- Ən çox müraciət edənlərin yaşı **33**
- Xidmət göstərilmiş ən yaşlı vətəndaşın (kişi cinsi **99**, qadın cinsi üzrə **98**) **99** yaşı var
- Xidmət göstərilmiş ən gənc vətəndaşın **9** yaşı (valideyn ilə birlikdə) olmuşdur



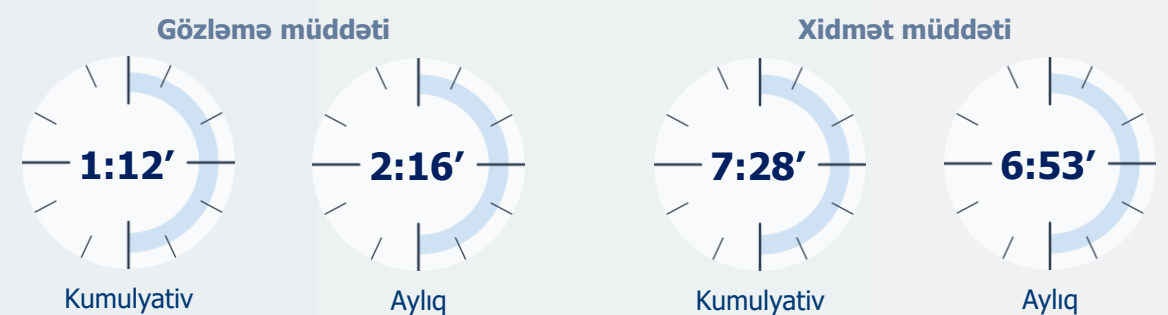
Kumulyativ dövr ərzində **52 758** vətəndaş məmnunluq sorğusuna cəlb edilmişdir. Rezentativlik **79,9%** təşkil edir.

Ay ərzində **5 933** vətəndaş məmnunluq sorğusuna cəlb edilmişdir. Rezentativlik **83,8%** təşkil edir.

TSEK, DƏMX, övladlığagötürmə və funksional yardımçı xidmətlər üzrə statistika

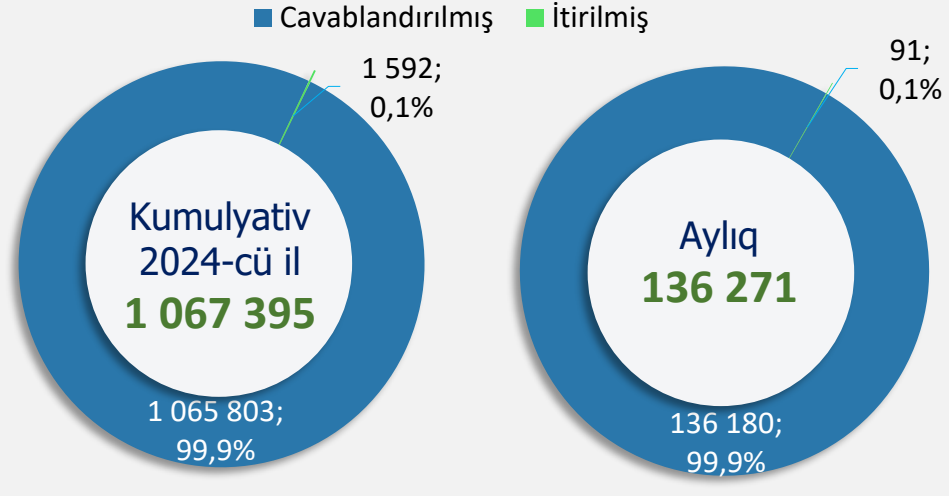


Vətəndaşların növbədə gözləmə və xidmət müddəti üzrə orta göstəricilər



01.08.24 – 31.08.24

Cavablandırılan zənglər barədə məlumat

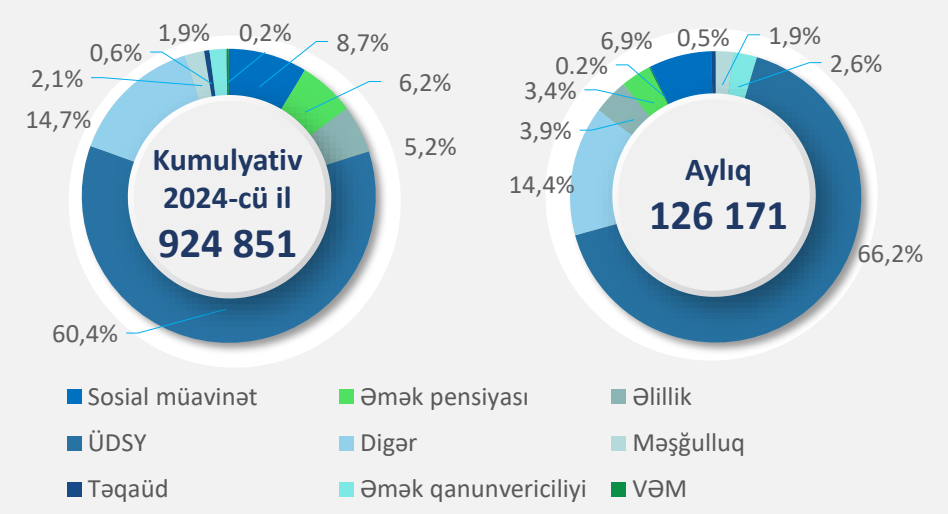


Ümumi müraciət sayı 2024-cü il üzrə

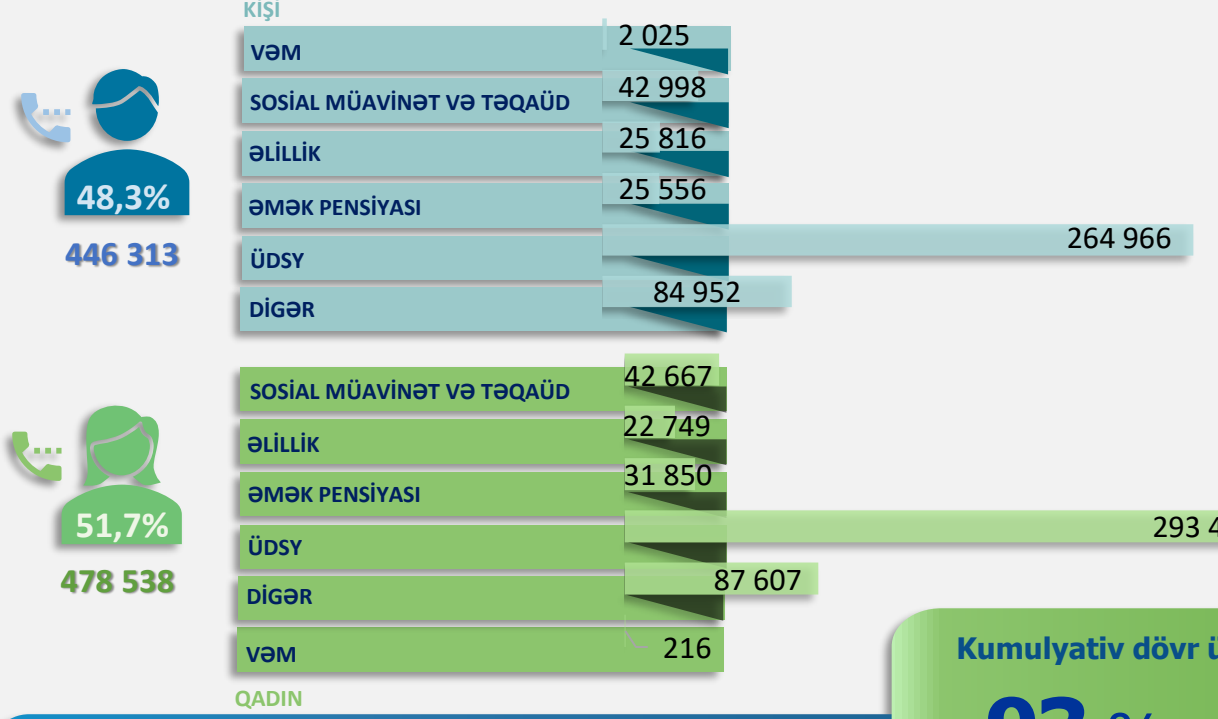
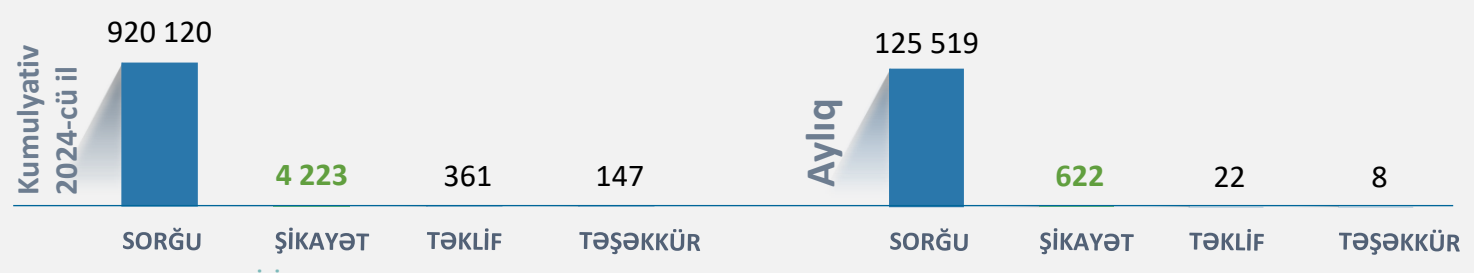
1 115 483*

*o cümlədən:
daxil olan zənglər – **1 044 072**
əks-əlaqə zəngləri – **23 323**
çatbot və sosial şəbəkələr – **48 088**

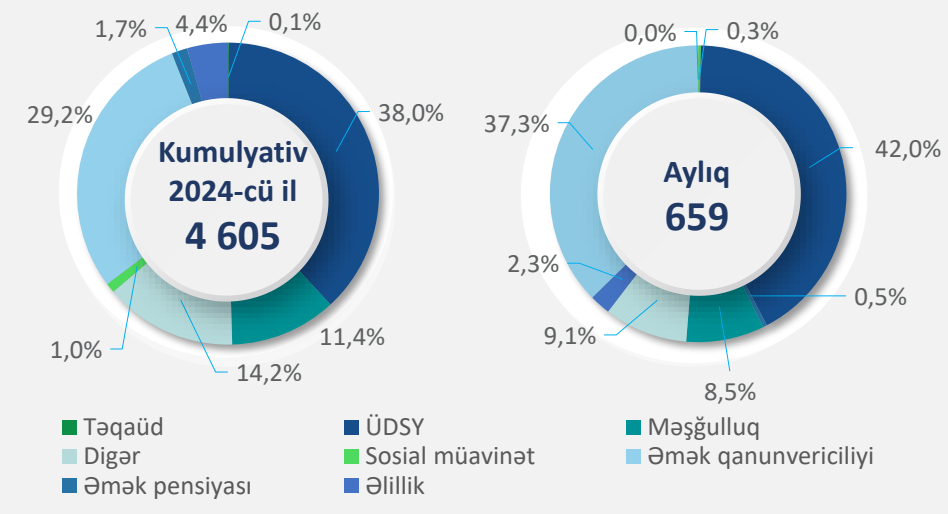
Qeydiyyatda alınan zənglərin istiqaməti



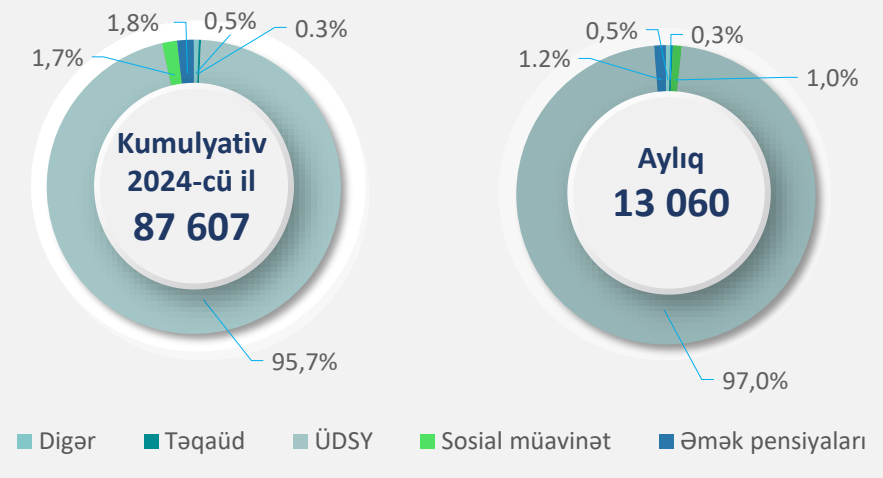
Qeydiyyatda alınmış zənglərin növü üzrə statistika



Kargüzarlığa göndərilən müraciətlər



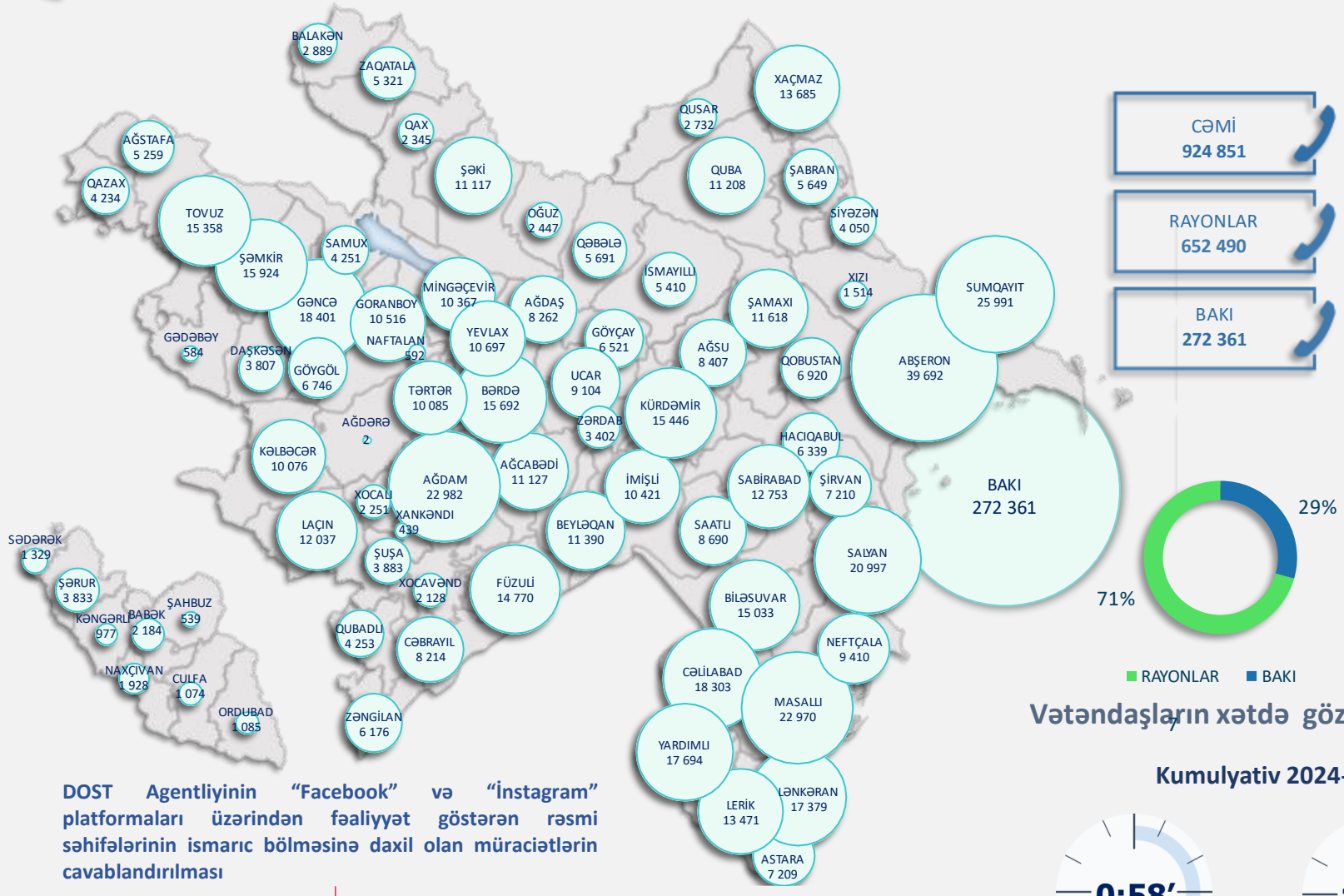
Araşdırılması üçün qeydiyyatda alınan müraciətlər



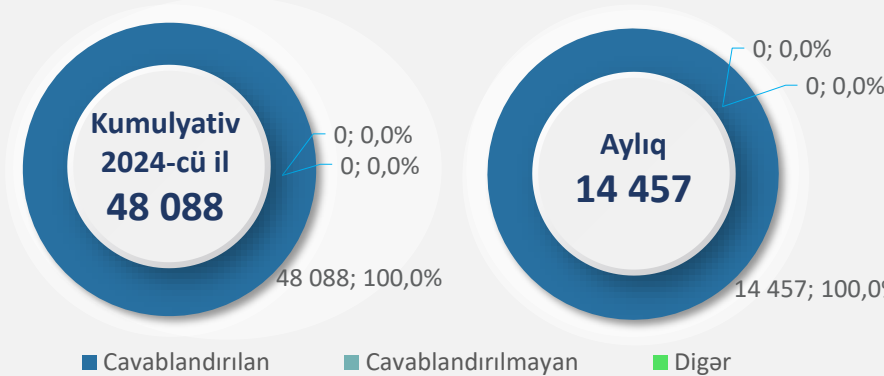
Vətəndaş məmnunluğu

93% Kumulyativ dövr üzrə

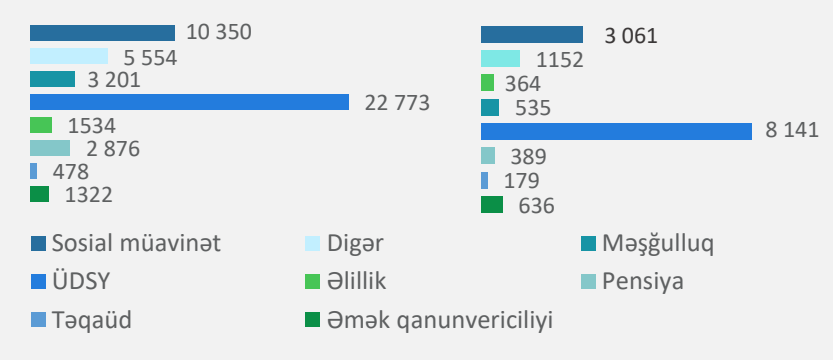
Qeydiyyatda alınan zənglərin rayonlara görə statistikasi



Çatbota daxil olan müraciətlər



Çatbota daxil olan müraciətlərin istiqaməti



Vətəndaşların xətdə gözləmə və xidmətin göstərilmə müddəti üzrə orta göstəricilər



DOST Agentliyinin "Facebook" və "Instagram" platformaları üzərindən fəaliyyət göstərən rəsmi sahifələrinin ismarıcı bölməsinə daxil olan müraciətlərin cavablandırılması

