

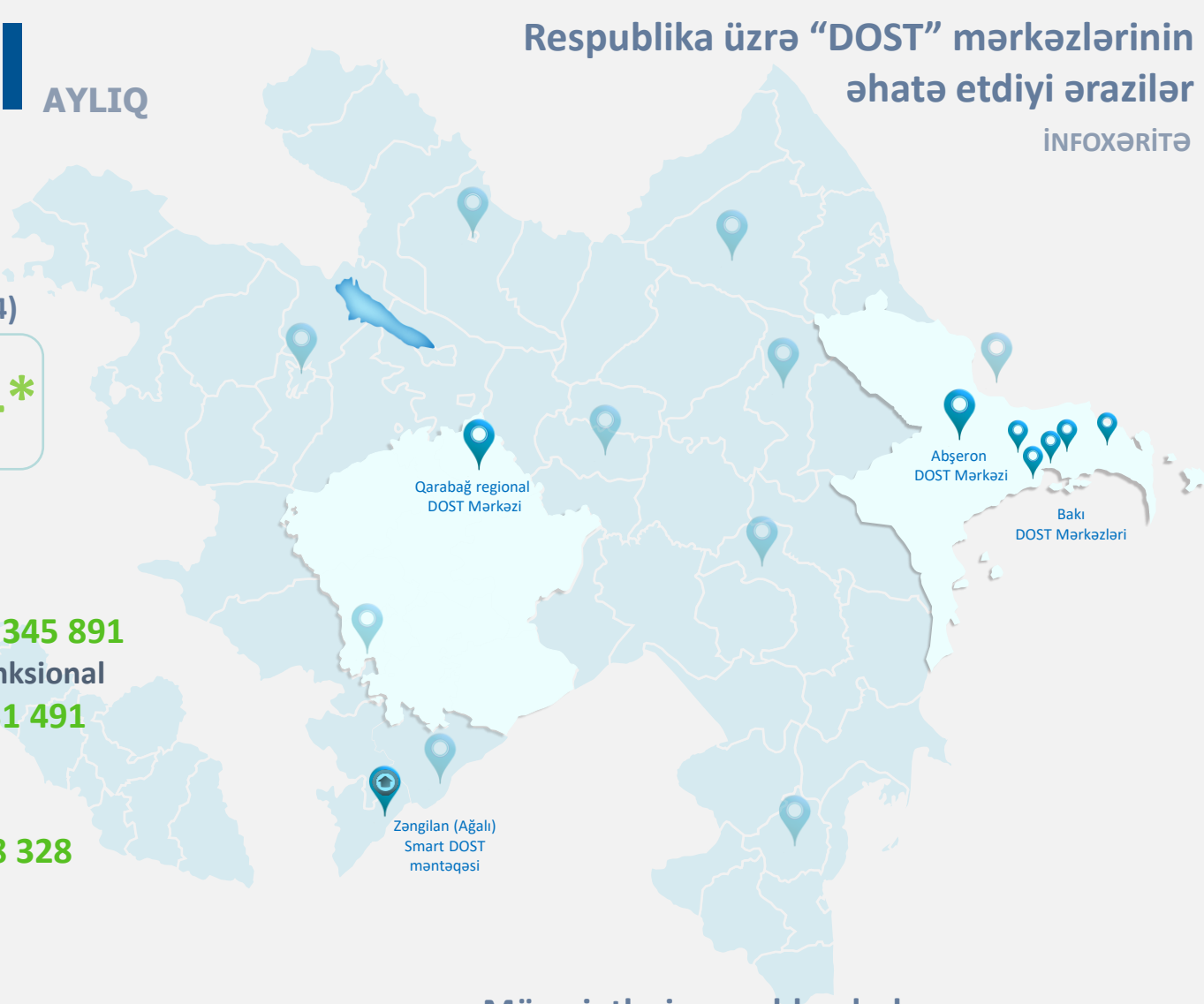
"DOST" mərkəzlərinə daxil olan birbaşa müraciətlər üzrə statistika

Kumulyativ dövr  
(09.05.19 – 30.06.24)

**2 773 114\***

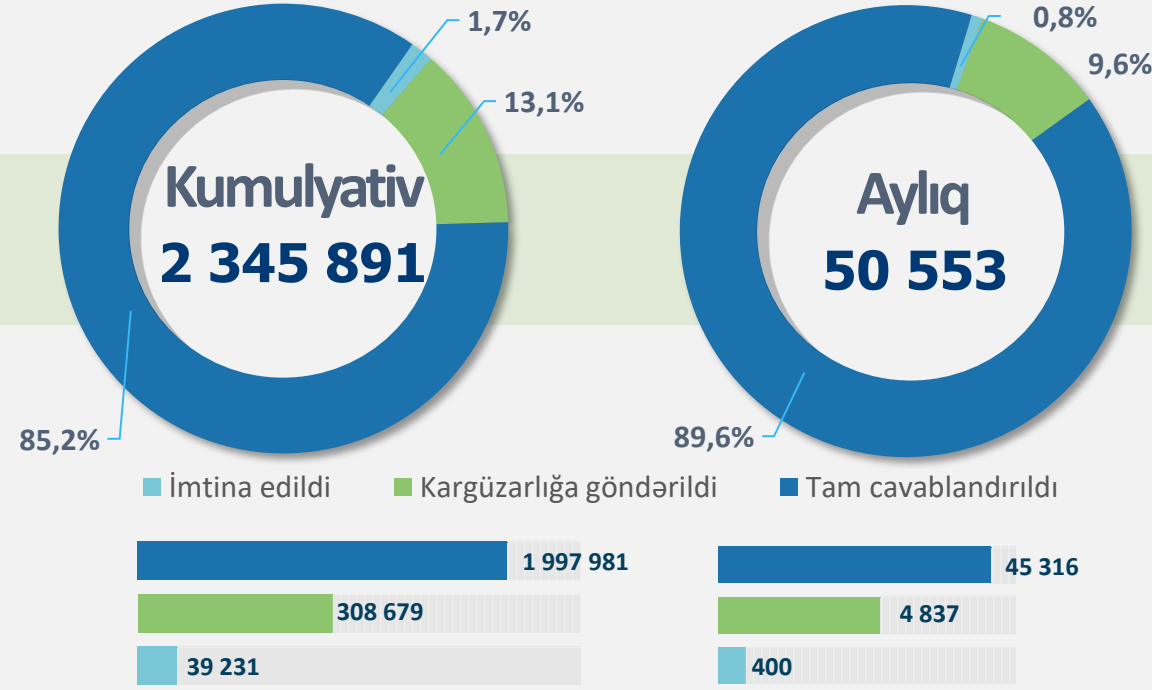
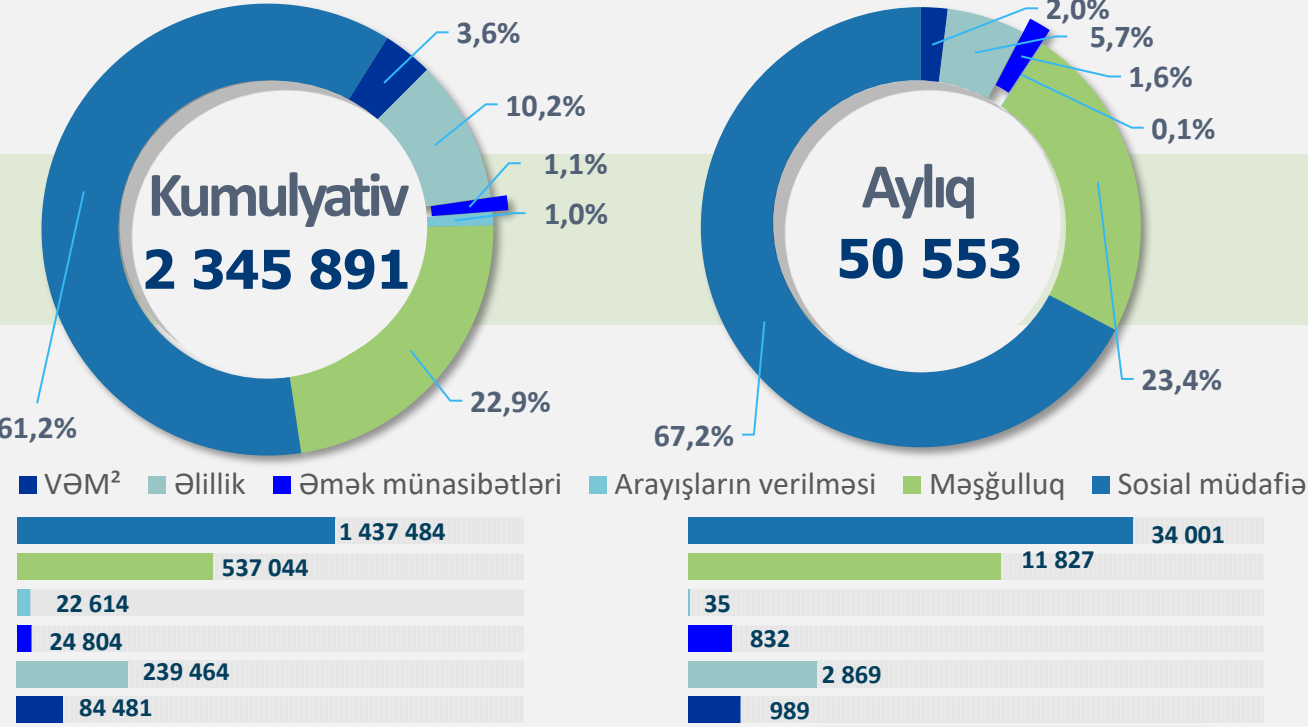
Kumulyativ:	Aylıq:
<b>2 345 891</b>	<b>50 553</b>
<b>537 462</b> 1 saylı Bakı DOST	<b>6 854</b>
<b>239 962</b> 2 saylı Bakı DOST	<b>5 150</b>
<b>730 990</b> 3 saylı Bakı DOST	<b>13 677</b>
<b>385 313</b> 4 saylı Bakı DOST	<b>8 294</b>
<b>78 212</b> 5 saylı Bakı DOST	<b>3 715</b>
<b>238 433</b> Abşeron DOST	<b>7 265</b>
<b>52 206</b> Qarabağ regional DOST	<b>4 309</b>
<b>83 220</b> 1 saylı Bakı DOST-Nazirlik şöbəsi	<b>1 286</b>
<b>93</b> Zəngilan DOST məntəqəsi	<b>3</b>

\* o cümlədən:  
birbaşa müraciətlər - **2 345 891**  
övladlığötürmə və funksional yardımçı xidmətlər – **331 491**  
TSEK<sup>1</sup> – **50 205**  
DƏMX<sup>3</sup> – **7 199**  
elektron xidmətlər – **38 328**



### Xidmətlərin istiqamətləri üzrə statistikas

### Müraciətlərin cavablandırılması



"DOST" mərkəzləri Məmnunluq:

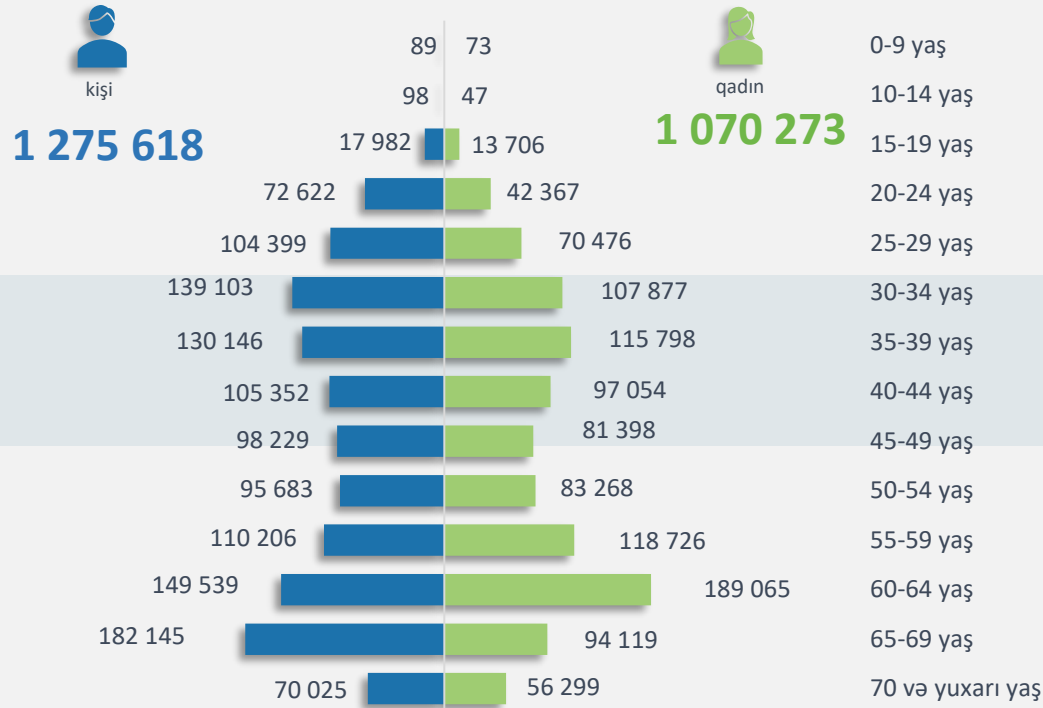
Kumulyativ: **98,2 %**

Ay üzrə: **97,8 %**

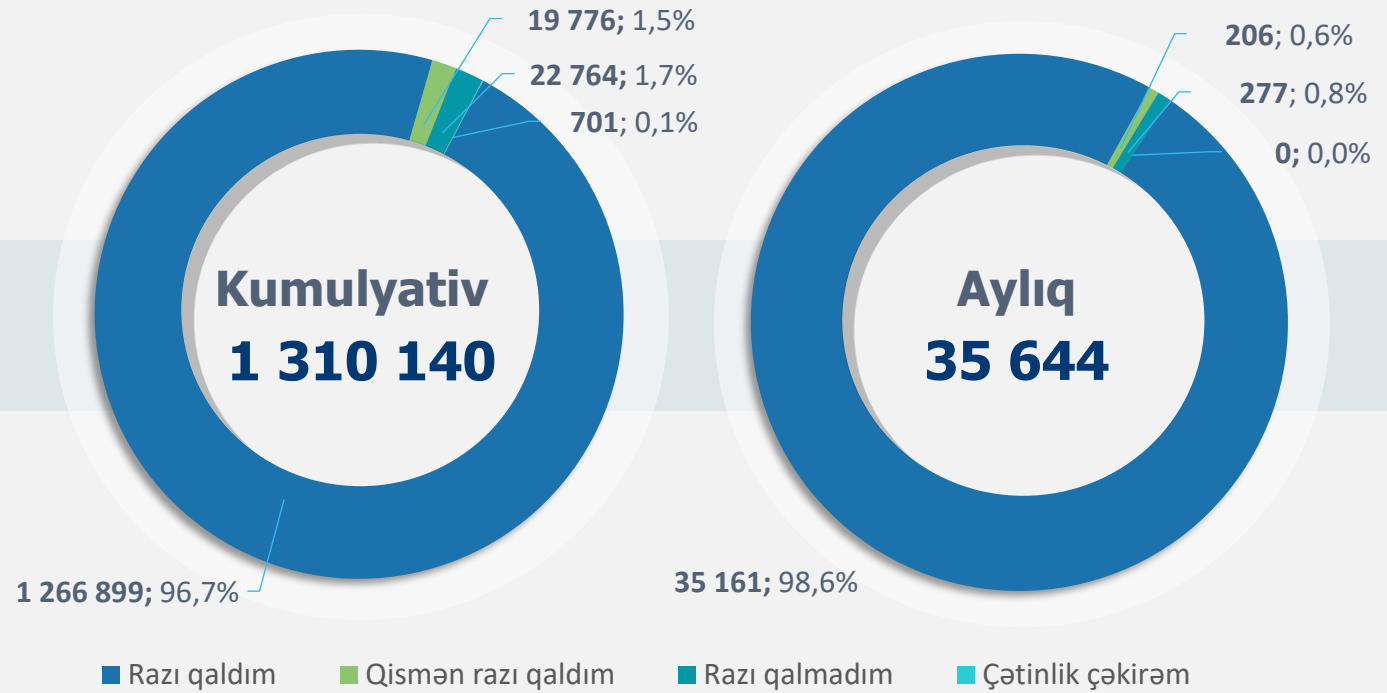
"DOST" mərkəzləri Məmnunluq: (NPS)

### Yaş və cins qruplarına görə müraciət sayı

Kumulyativ:

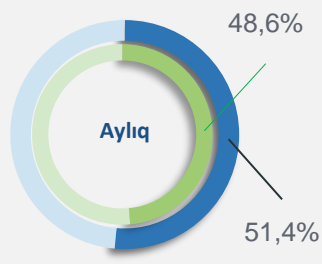
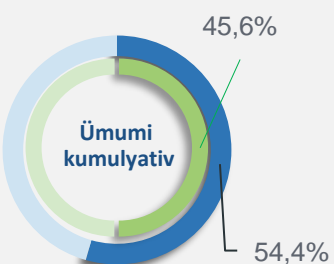


### Vətəndaş məmnunluğu üzrə monitoring nəticələri



### Ümumi kumulyativ statistik göstəricilər:

- Müraciət edənlərin orta yaşı **48**
- Ən çox müraciət edən yaş qrupu **60-69**
- Ən çox müraciət edənlərin yaşı **65**
- Xidmət göstərilmiş ən yaşlı vətəndaşın (kişi cinsi **108**, qadın cinsi üzrə **104**) **108** yaşı var
- Xidmət göstərilmiş ən gənc vətəndaşın **1** yaşı (valideyn ilə birlikdə) olmuşdur



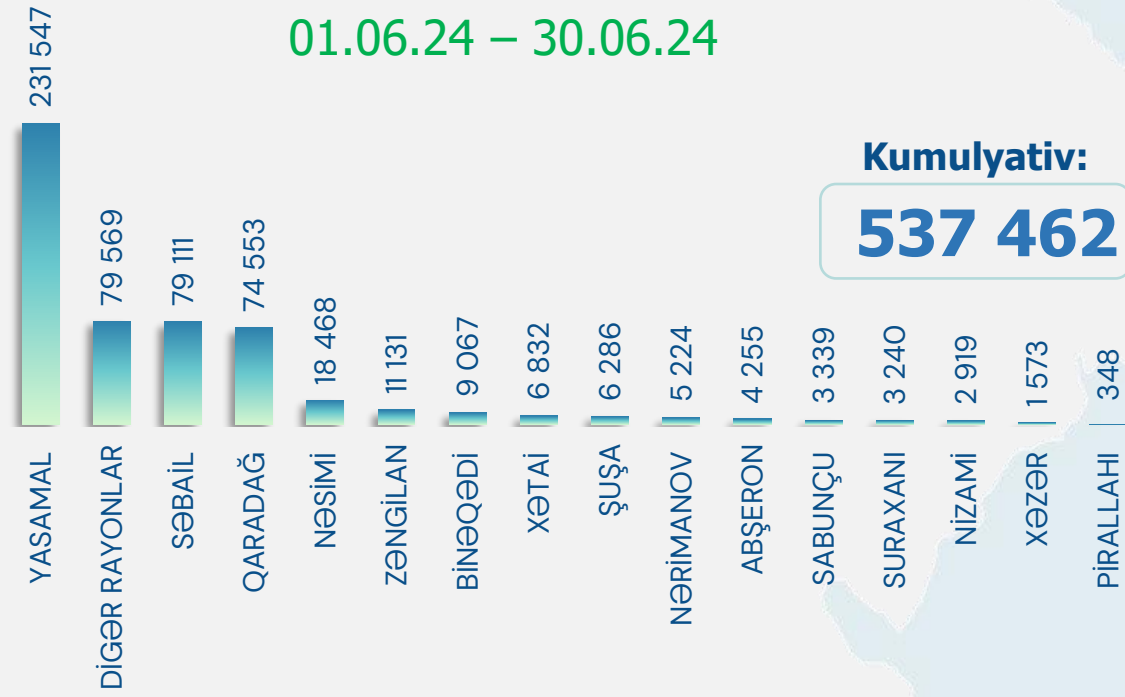
# Statistik icmal

AYLIQ

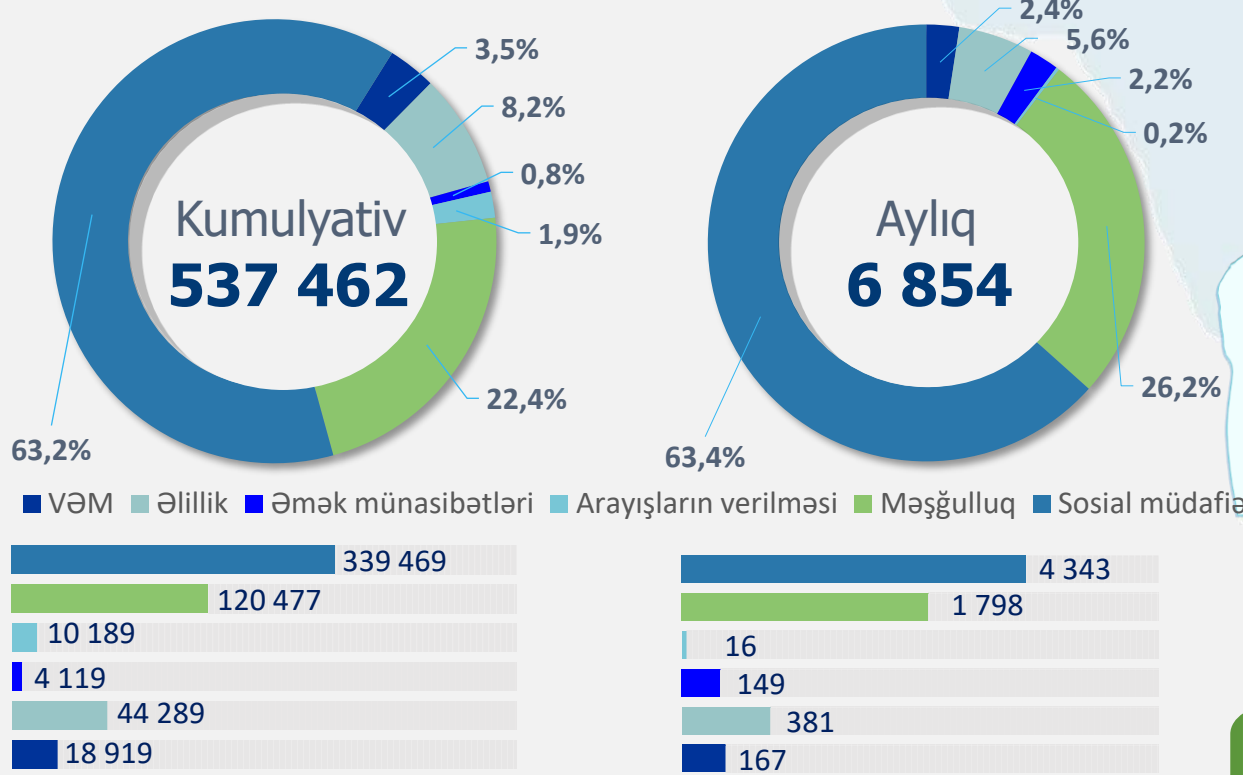
01.06.24 – 30.06.24

İNOXƏRİTƏ

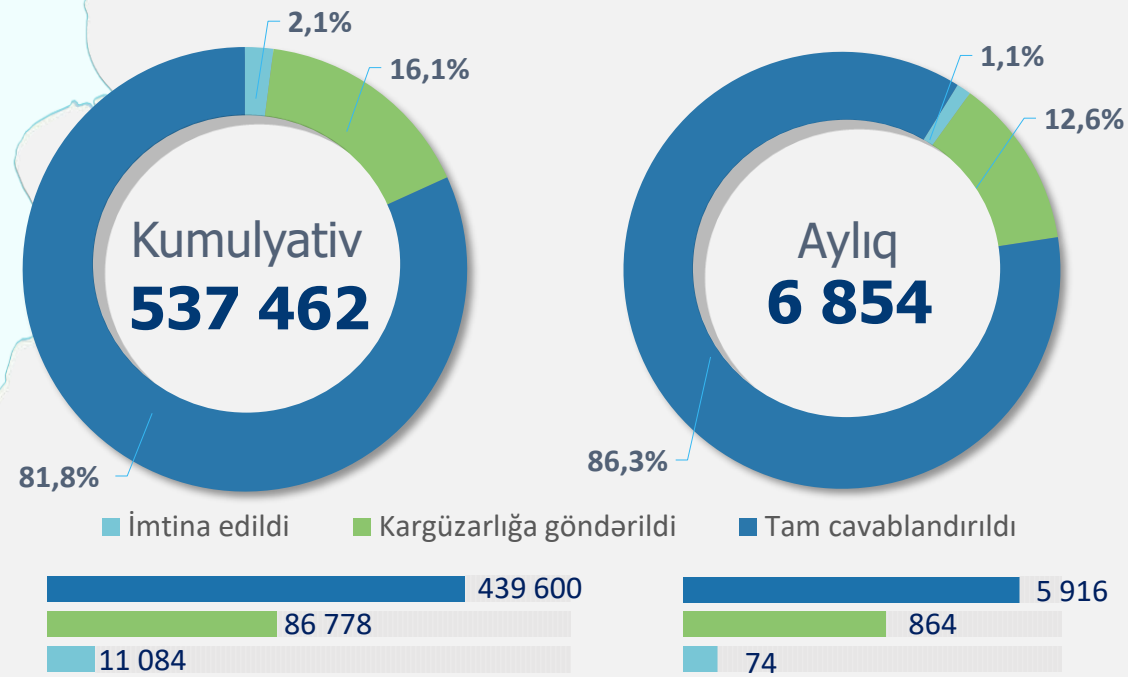
Kumulyativ məlumatlar - 1 sayılı Bakı DOST Mərkəzinin fəaliyyətə başladığı gündən (09.05.2019) cari icmalın son tarixinə olan dövrü əhatə edir



## Xidmətlərin istiqamətləri üzrə statistikasi

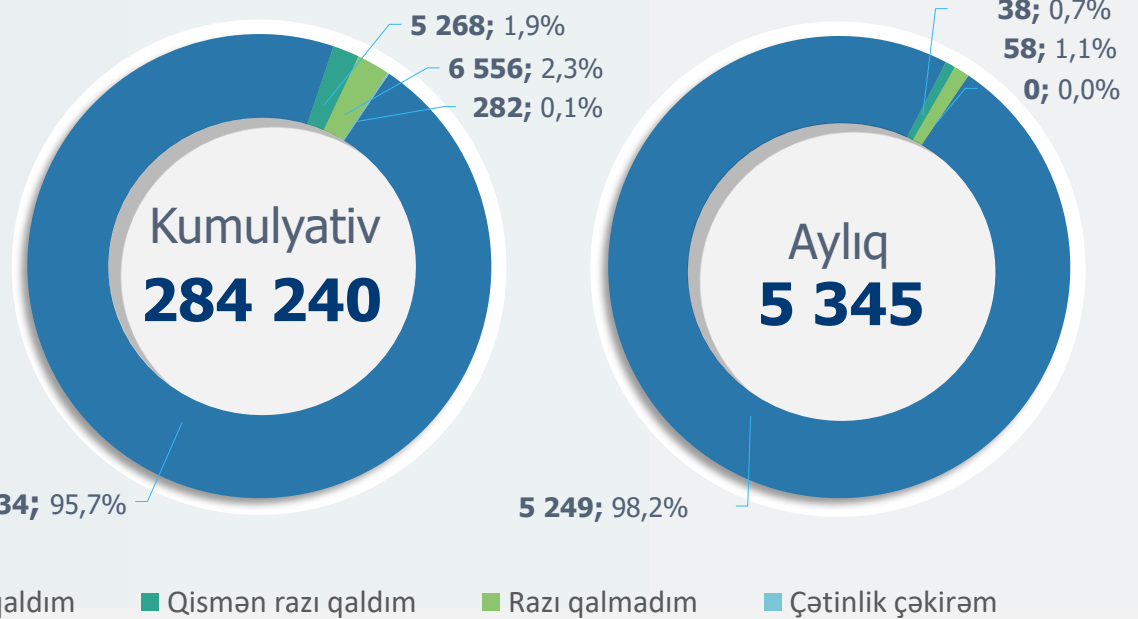
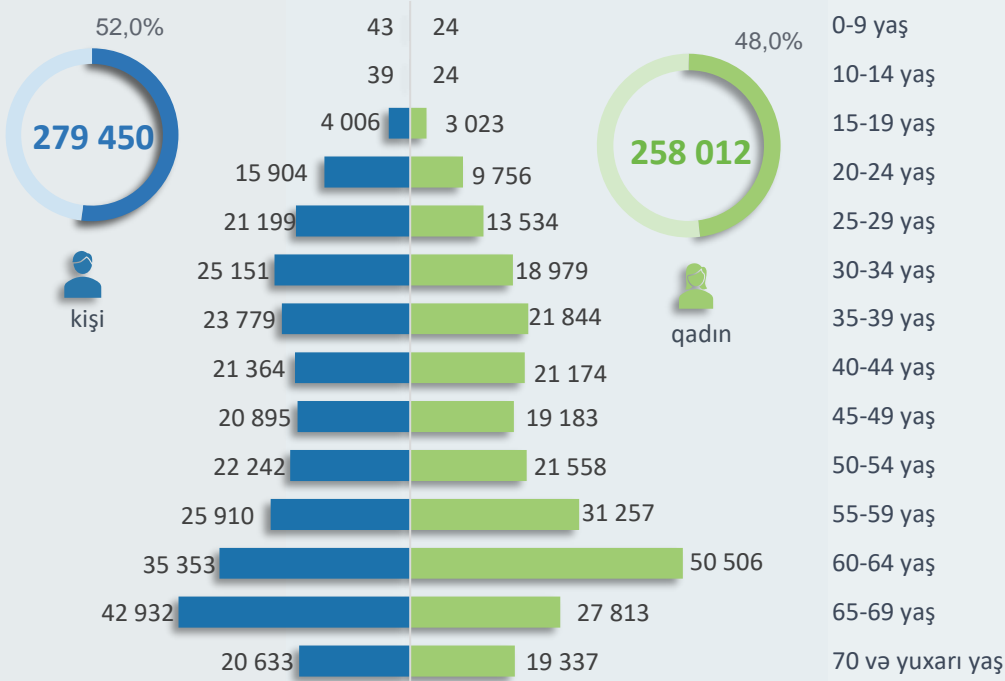


## Müraciətlərin cavablandırılması



## Yaş və cins qruplarına görə müraciət sayı

Kumulyativ:



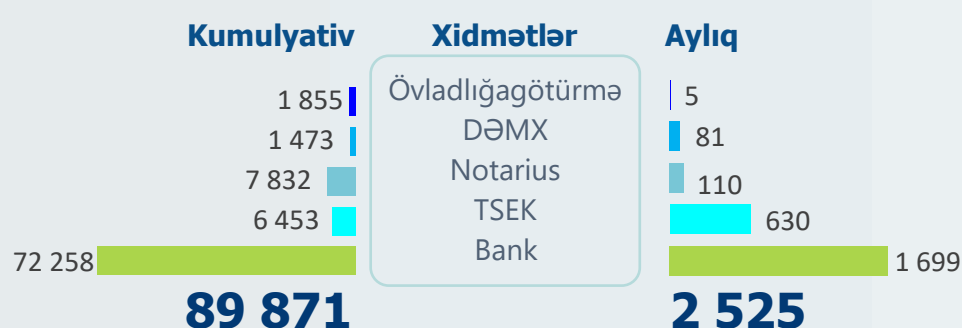
## Kumulyativ statistik göstəricilər:

- Müraciət edənlərin orta yaşı **50**
- Ən çox müraciət edən yaş qrupu **60-69**
- Ən çox müraciət edənlərin yaşı **65**
- Xidmət göstərilmiş ən yaşlı vətəndaşın (kişi cinsi **99**, qadın cinsi üzrə **98**) **99** yaşı var
- Xidmət göstərilmiş ən gənc vətəndaşın **1** yaşı (valideyn ilə birlikdə) olmuşdur

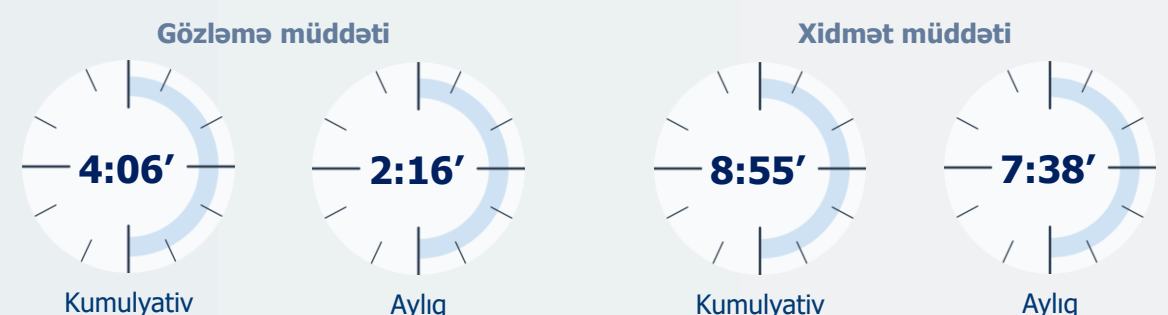
Kumulyativ dövr ərzində **284 240** vətəndaş məmnunluq sorğusuna cəlb edilmişdir. Rezentativlik **52,9%** təşkil edir.

Ay ərzində **5 345** vətəndaş məmnunluq sorğusuna cəlb edilmişdir. Rezentativlik **78,0%** təşkil edir.

## TSEK, DƏMX, övladlığötürmə və funksional yardımçı xidmətlər üzrə statistika



## Vətəndaşların növbədə gözləmə və xidmət müddəti üzrə orta göstəricilər





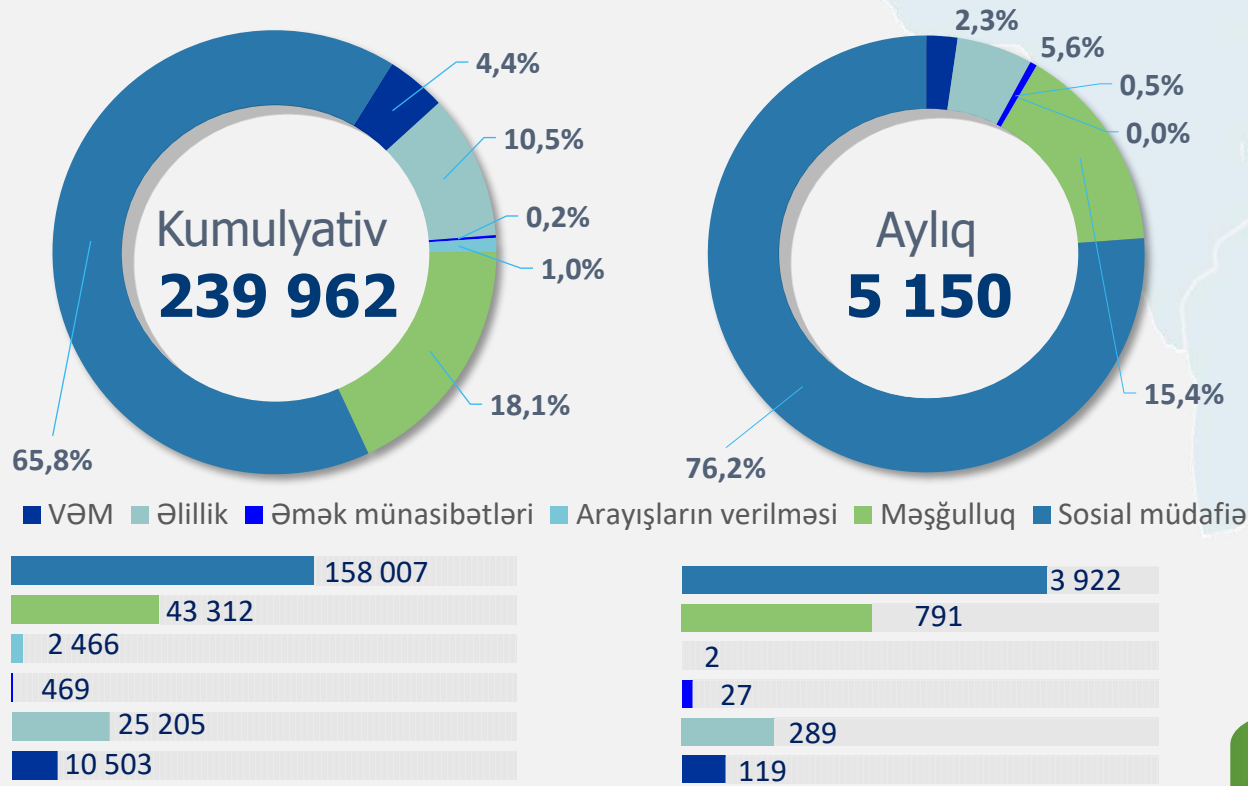
01.06.24 – 30.06.24

İNOXƏRİTƏ

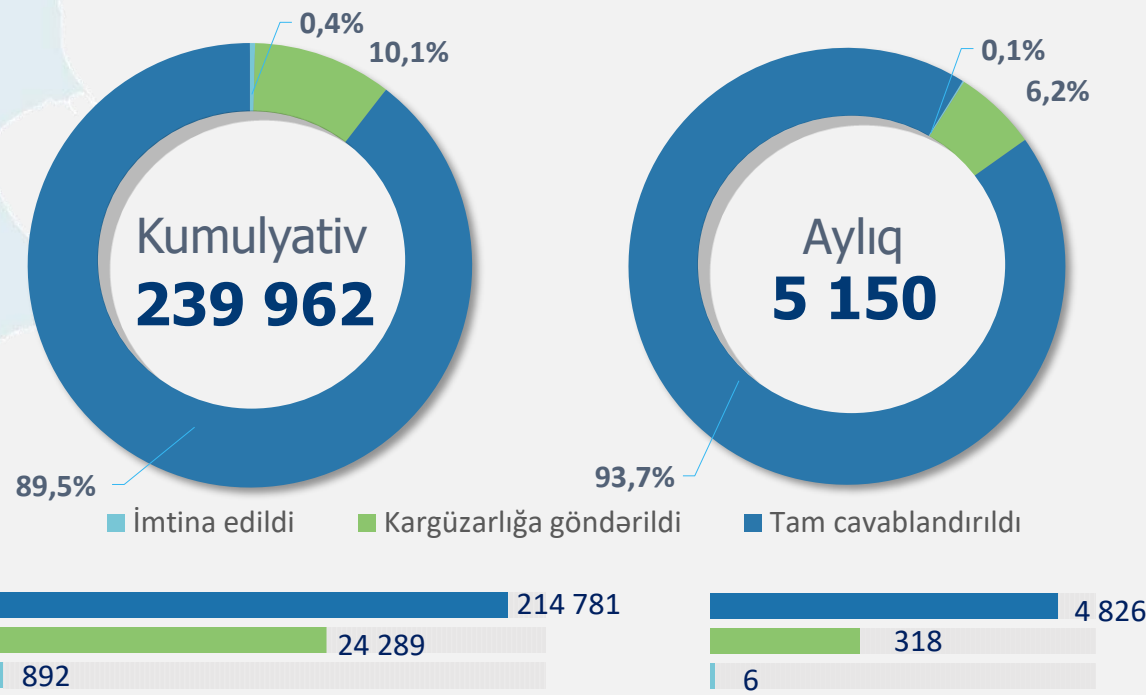
Kumulyativ məlumatlar - 2 sayılı Bakı DOST Mərkəzinin fəaliyyətə başladığı gündən (24.12.2019) cari icmalın son tarixinə olan dövrü əhatə edir



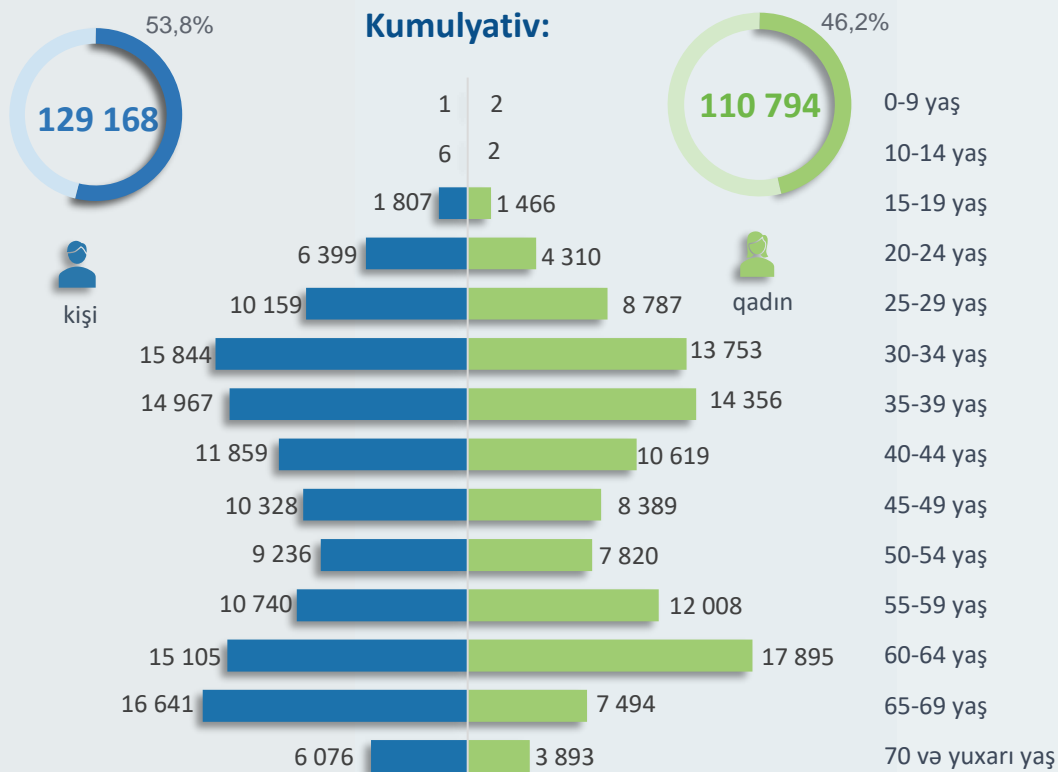
## Xidmətlərin istiqamətləri üzrə statistikasi



## Müraciətlərin cavablandırılması

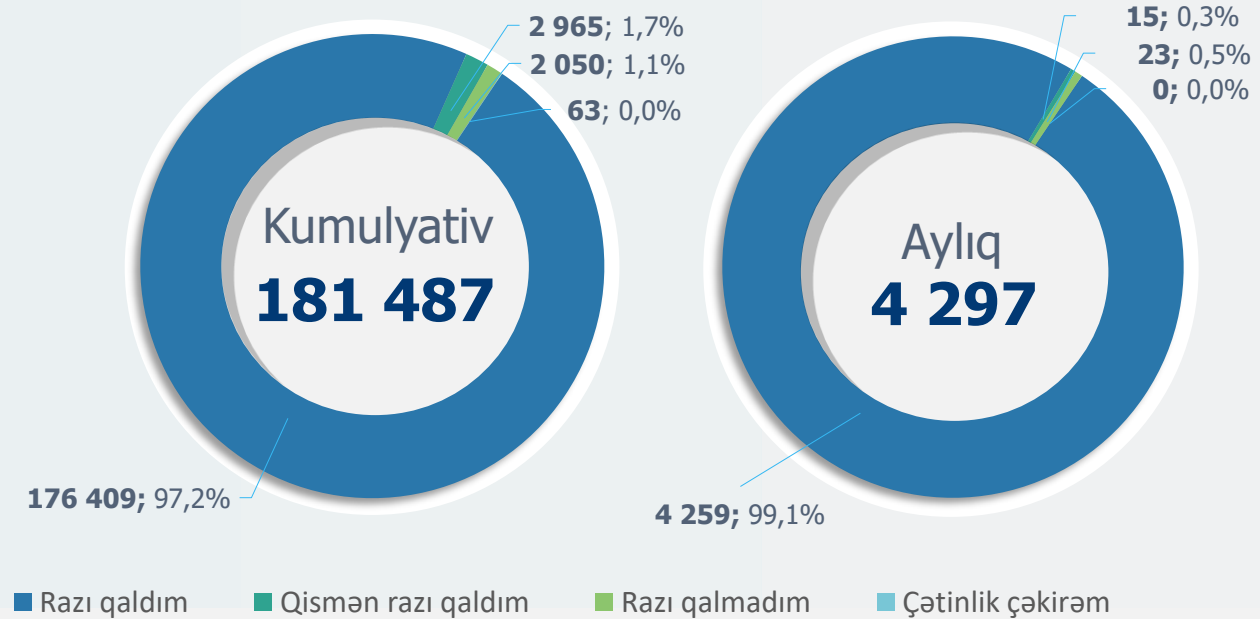


## Yaş və cins qruplarına görə müraciət sayı



## Kumulyativ statistik göstəricilər:

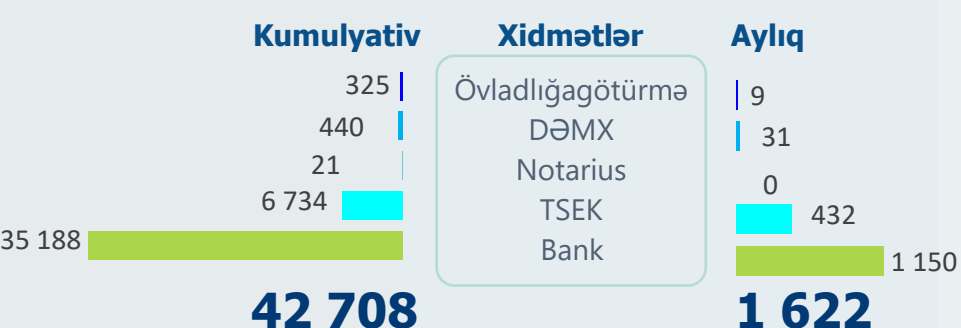
- Müraciət edənlərin orta yaşı **47**
- Ən çox müraciət edən yaş qrupu **60-64**
- Ən çox müraciət edənlərin yaşı **64**
- Xidmət göstərilmiş ən yaşlı vətəndaşın (kişi cinsi **97**, qadın cinsi üzrə **95**) **97** yaşı var
- Xidmət göstərilmiş ən gənc vətəndaşın **3** yaşı (valideyn ilə birlikdə) olmuşdur



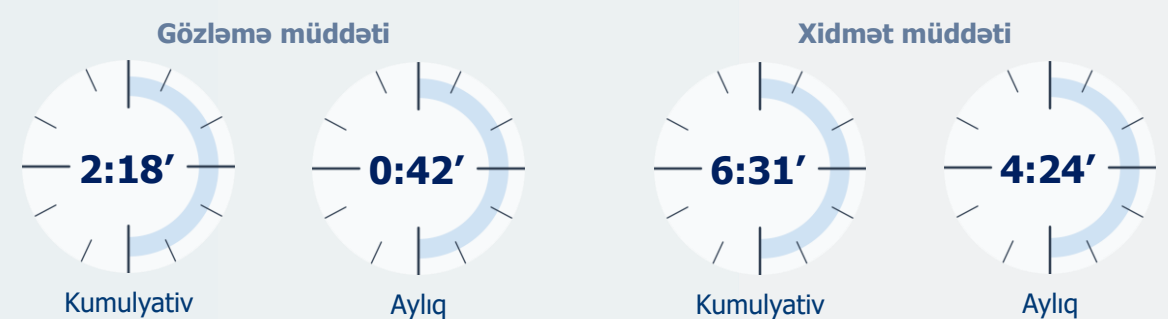
Kumulyativ dövr ərzində **181 487** vətəndaş məmnunluq sorğusuna cəlb edilmişdir. Rezentativlik **75,6%** təşkil edir.

Ay ərzində **4 297** vətəndaş məmnunluq sorğusuna cəlb edilmişdir. Rezentativlik **83,4%** təşkil edir.

## TSEK, DƏMX, övladlığötürmə və funksional yardımçı xidmətlər üzrə statistika



## Vətəndaşların növbədə gözləmə və xidmət müddəti üzrə orta göstəricilər



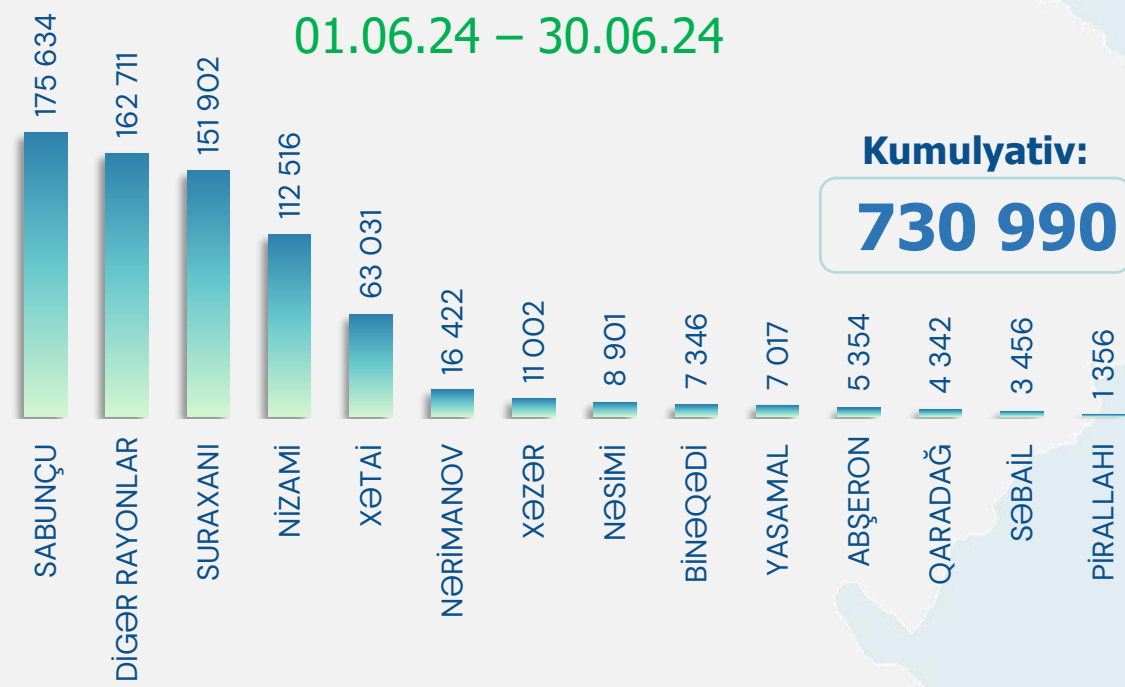
# Statistik icmal

AYLIQ

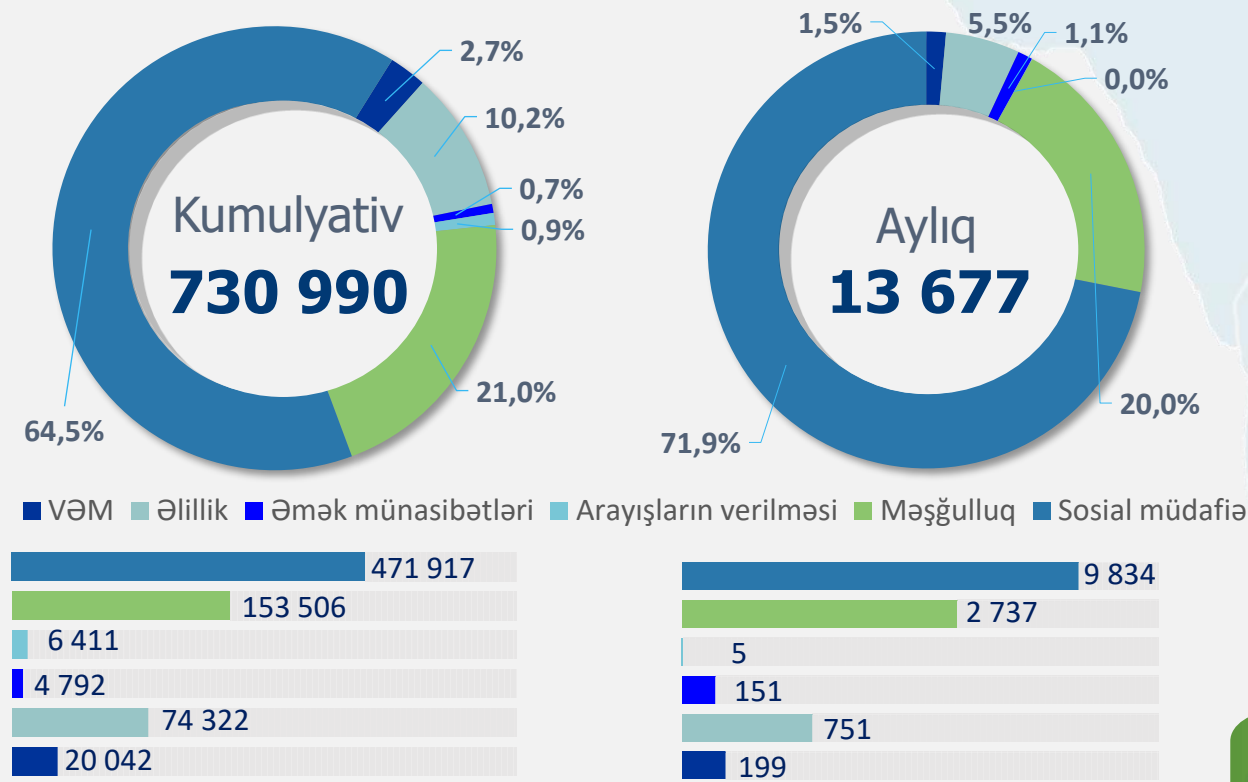
01.06.24 – 30.06.24

İNFÖXƏRİTƏ

Kumulyativ məlumatlar - 3 sayılı Bakı DOST Mərkəzinin fəaliyyətə başladığı gündən (19.05.2020) cari icmalın son tarixinə olan dövrü əhatə edir



## Xidmətlərin istiqamətləri üzrə statistikasi

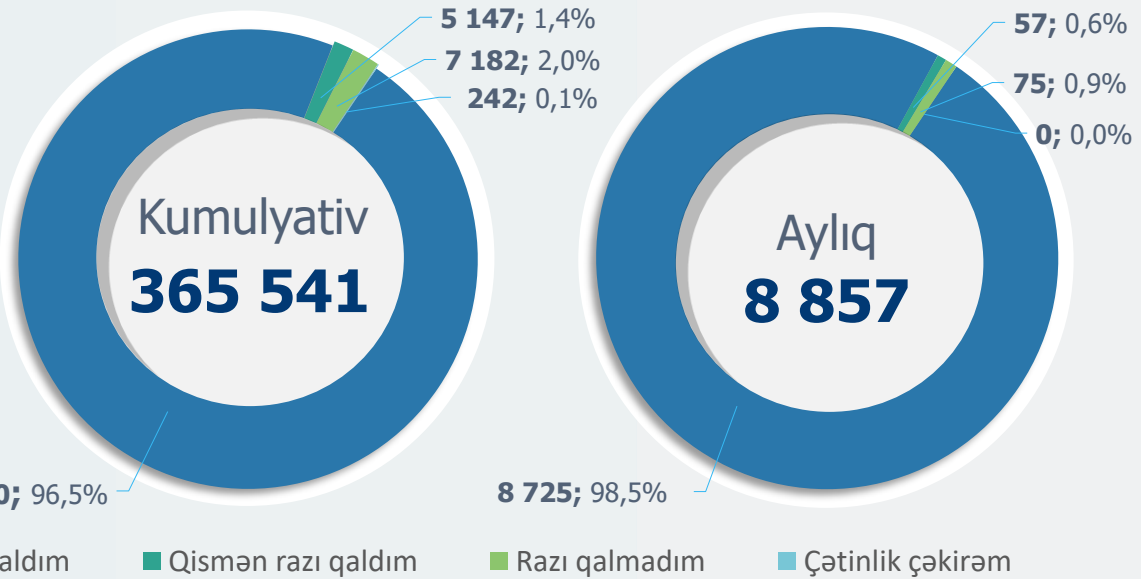
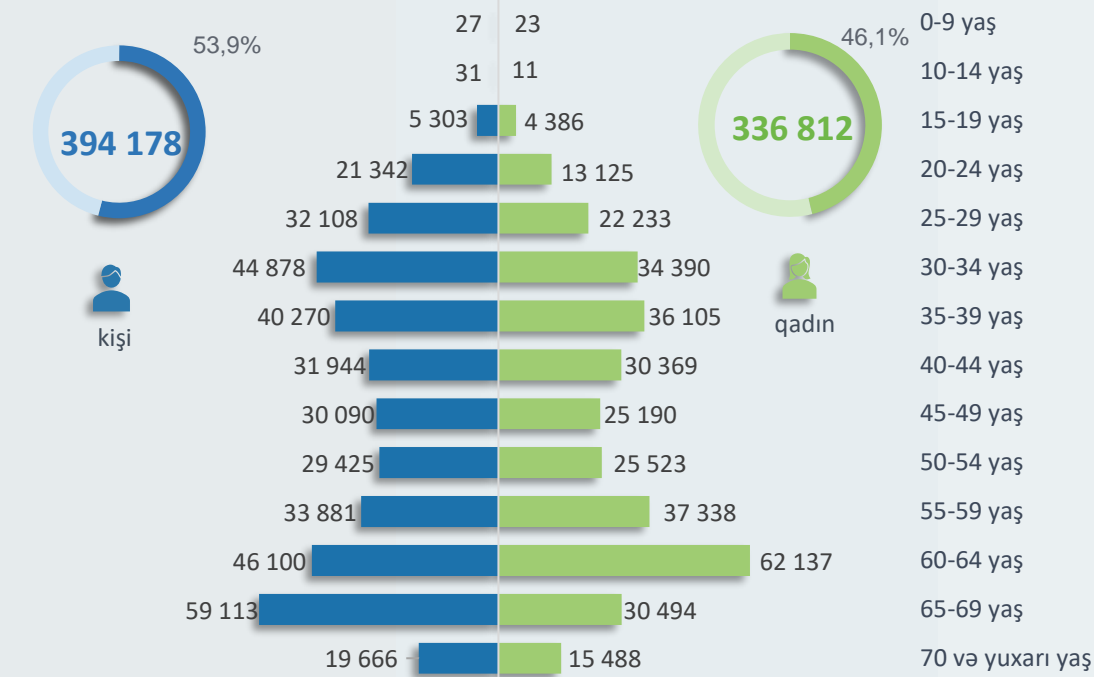


## Müraciətlərin cavablandırılması



## Yaş və cins qruplarına görə müraciət sayı

Kumulyativ:




## Kumulyativ statistik göstəricilər:

- Müraciət edənlərin orta yaşı **48**
- Ən çox müraciət edən yaş qrupu **60-69**
- Ən çox müraciət edənlərin yaşı **65**
- Xidmət göstərilmiş ən yaşlı vətəndaşın (kişi cinsi **99**, qadın cinsi üzrə **104**) **104** yaşı var
- Xidmət göstərilmiş ən gənc vətəndaşın **1** yaşı (valideyn ilə birlikdə) olmuşdur

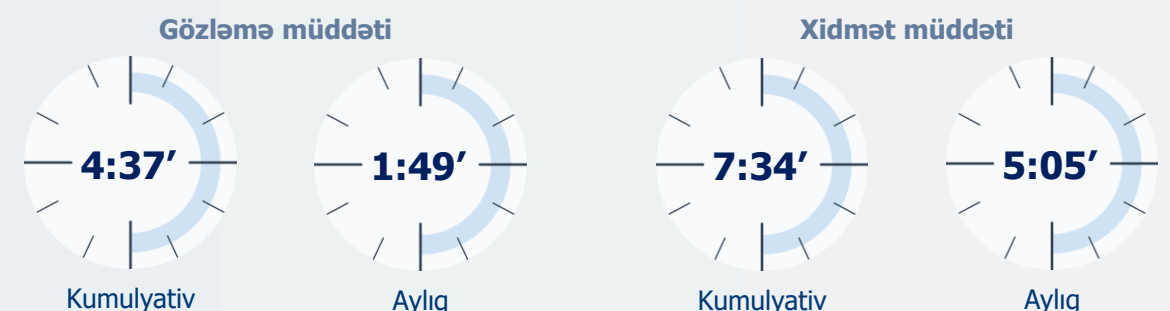
Kumulyativ dövr ərzində **365 541** vətəndaş məmnunluq sorğusuna cəlb edilmişdir. Rezentativlik **50%** təşkil edir.

Ay ərzində **8 857** vətəndaş məmnunluq sorğusuna cəlb edilmişdir. Rezentativlik **64,8%** təşkil edir.

## TSEK, DƏMX, övladlığötürmə və funksional yardımçı xidmətlər üzrə statistika



## Vətəndaşların növbədə gözləmə və xidmət müddəti üzrə orta göstəricilər





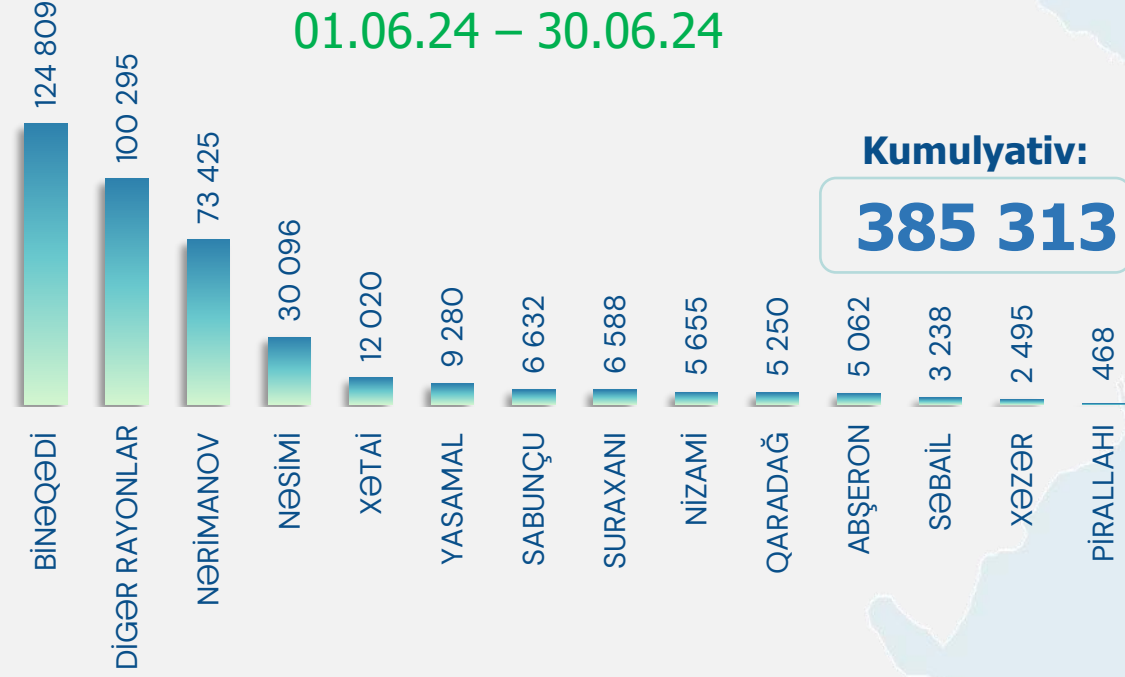
# Statistik icmal

AYLIQ

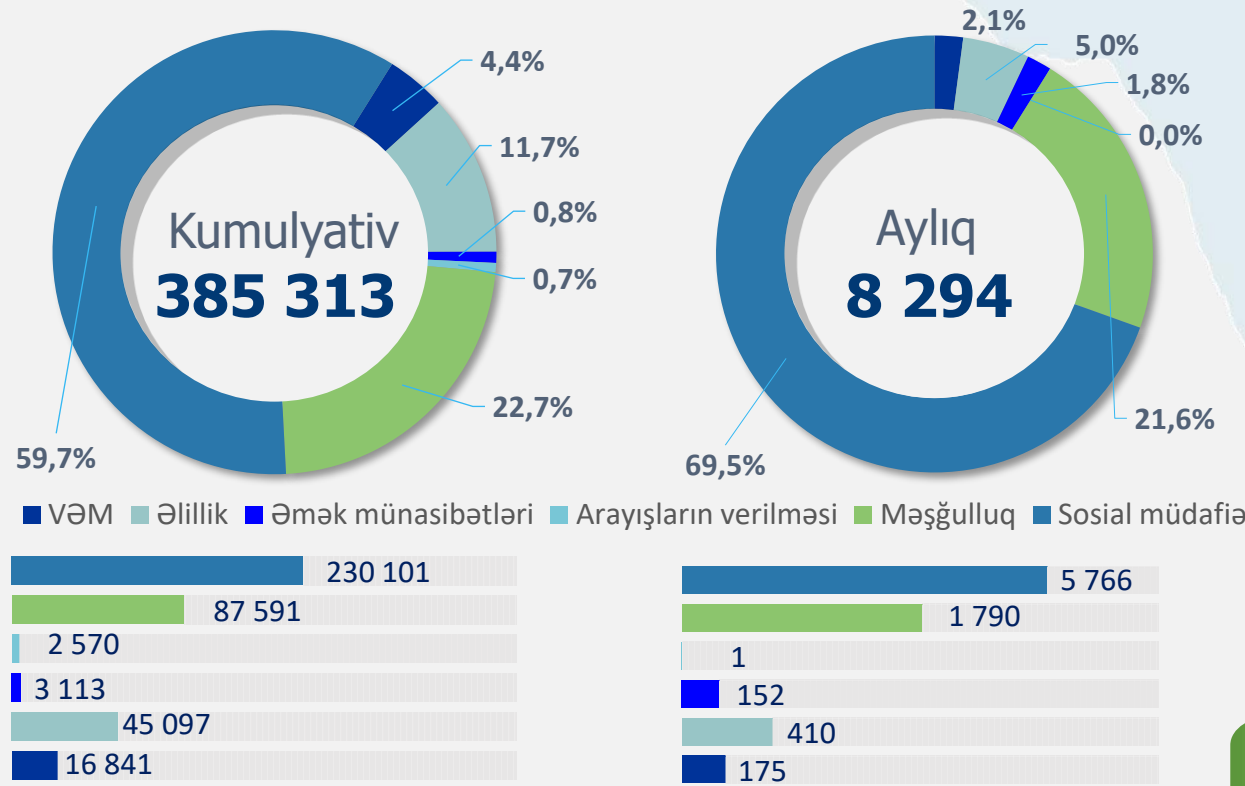
01.06.24 – 30.06.24

İNOXƏRİTƏ

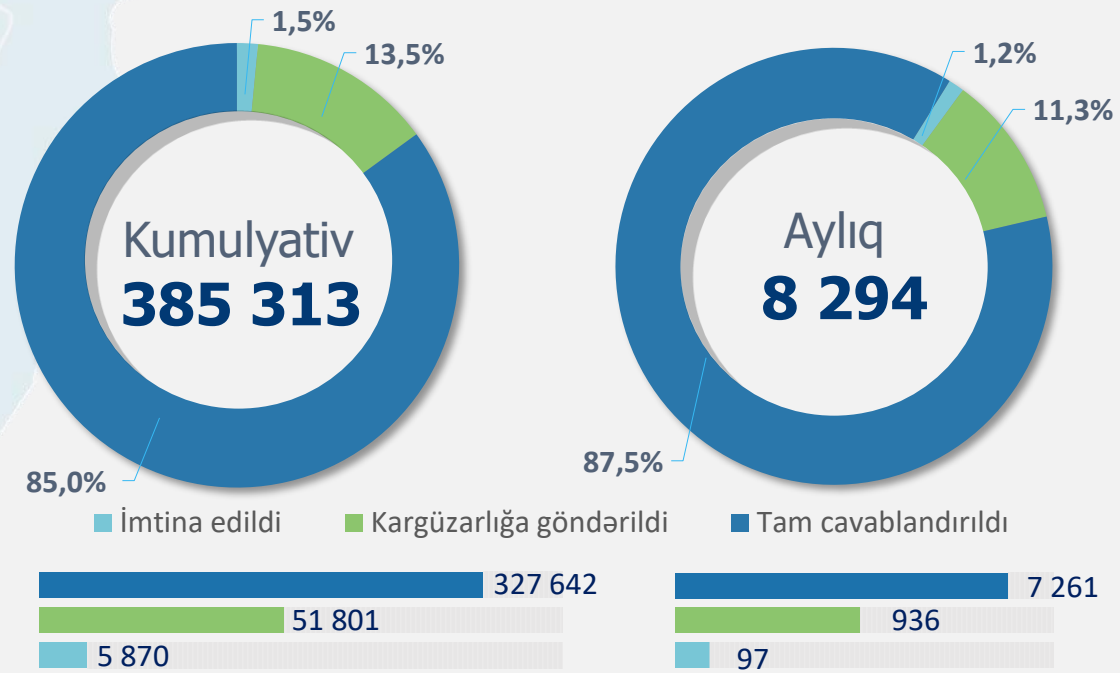
Kumulyativ məlumatlar - 4 sayılı Bakı DOST Mərkəzinin fəaliyyətə başladığı gündən (08.04.2021) cari icmalın son tarixinə olan dövrü əhatə edir



## Xidmətlərin istiqamətləri üzrə statistikasi

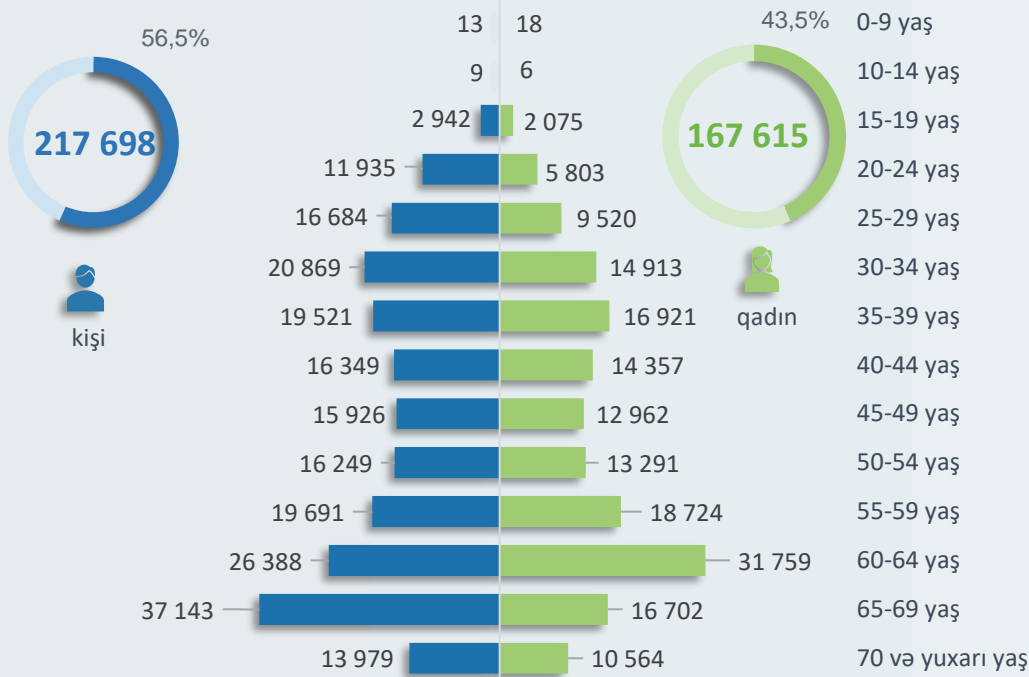


## Müraciətlərin cavablandırılması



## Yaş və cins qruplarına görə müraciət sayı

Kumulyativ:



## Kumulyativ statistik göstəricilər:

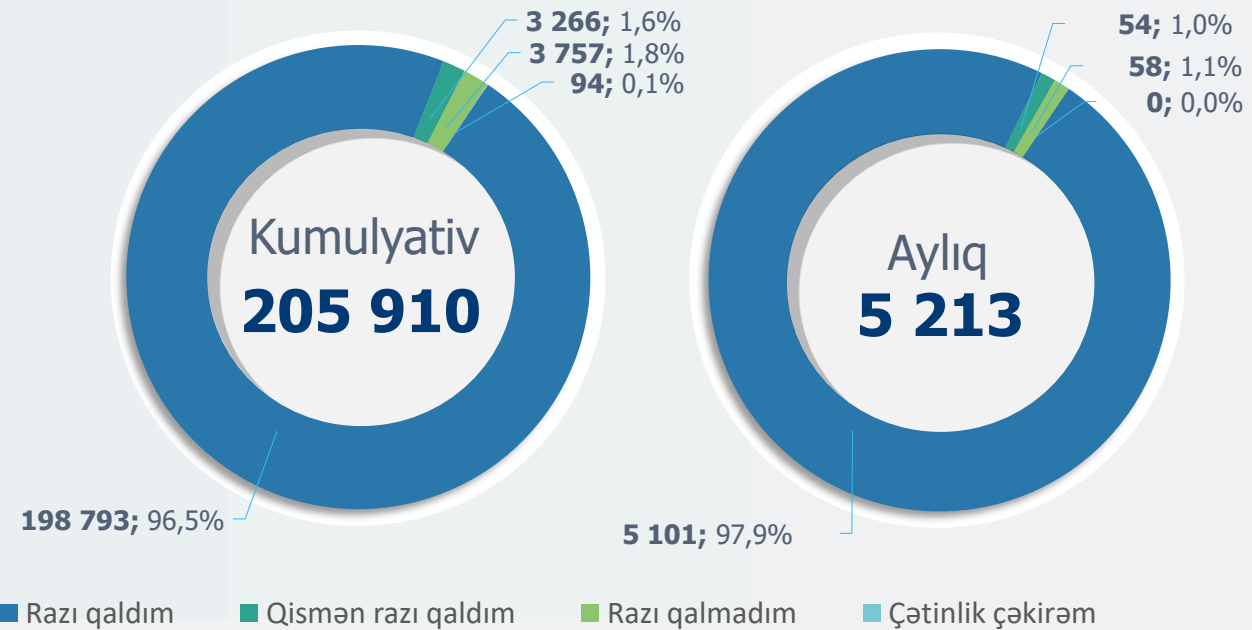
- Müraciət edənlərin orta yaşı **50**
- Ən çox müraciət edən yaş qrupu **60-69**
- Ən çox müraciət edənlərin yaşı **65**
- Xidmət göstərilmiş ən yaşlı vətəndaşın (kişi cinsi **98**, qadın cinsi üzrə **103**) **103** yaşı var
- Xidmət göstərilmiş ən gənc vətəndaşın **1** yaşı (valideyn ilə birlikdə) olmuşdur

Kumulyativ dövr üzrə:

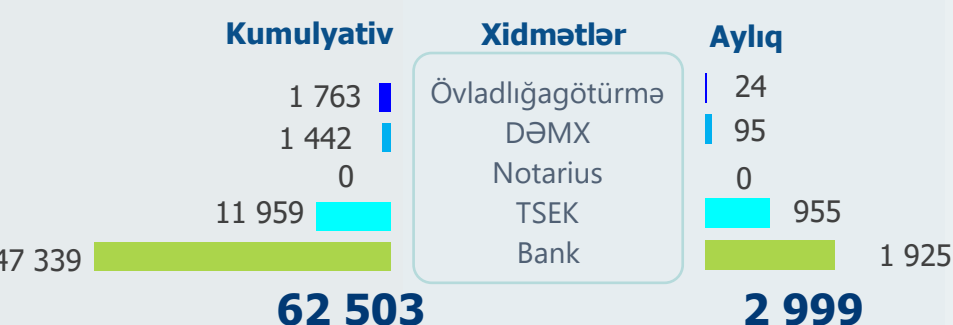
**98,1 %**

Vətəndaş məmnunluğunun monitorinqi:

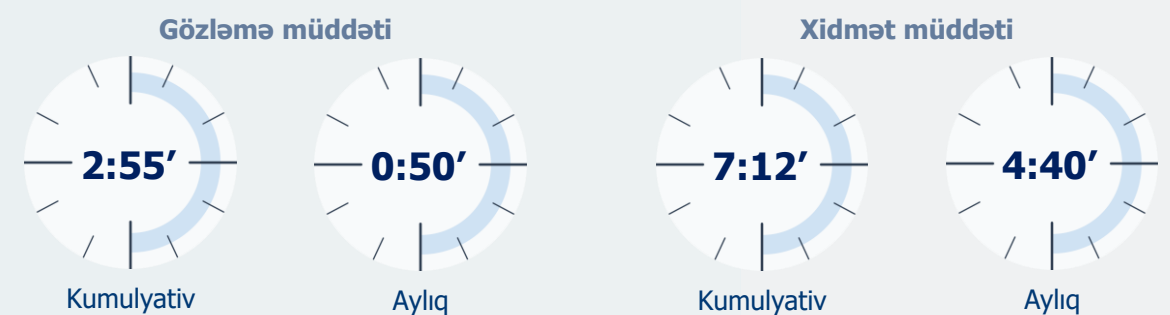
Ay üzrə:

**96,8 %**Kumulyativ dövr ərzində **205 910** vətəndaş məmnunluq sorğusuna cəlb edilmişdir. Rezentativlik **53,4%** təşkil edir.Ay ərzində **5 213** vətəndaş məmnunluq sorğusuna cəlb edilmişdir. Rezentativlik **62,9%** təşkil edir.

## TSEK, DƏMX, övladlığagötürmə və funksional yardımçı xidmətlər üzrə statistika



## Vətəndaşların növbədə gözləmə və xidmət müddəti üzrə orta göstəricilər



# Statistik icmal

AYLIQ

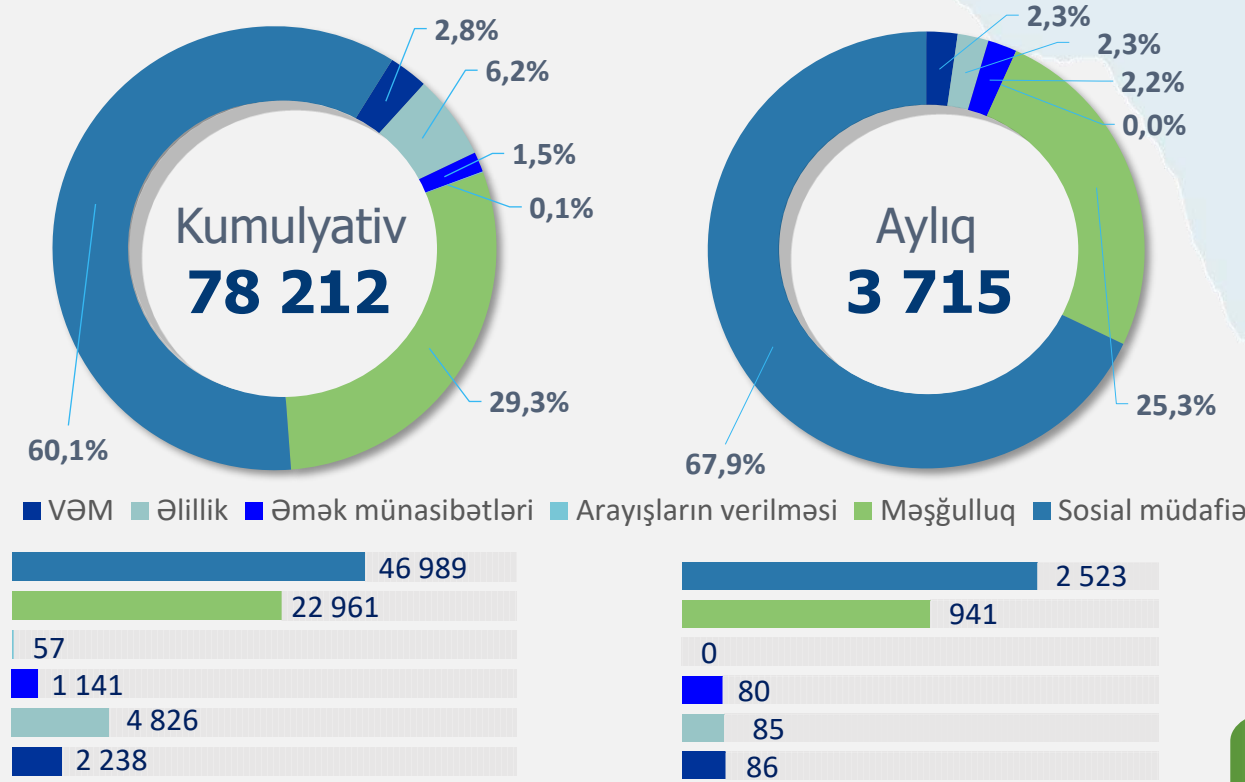
01.06.24 – 30.06.24

İNFÖXRİTƏ

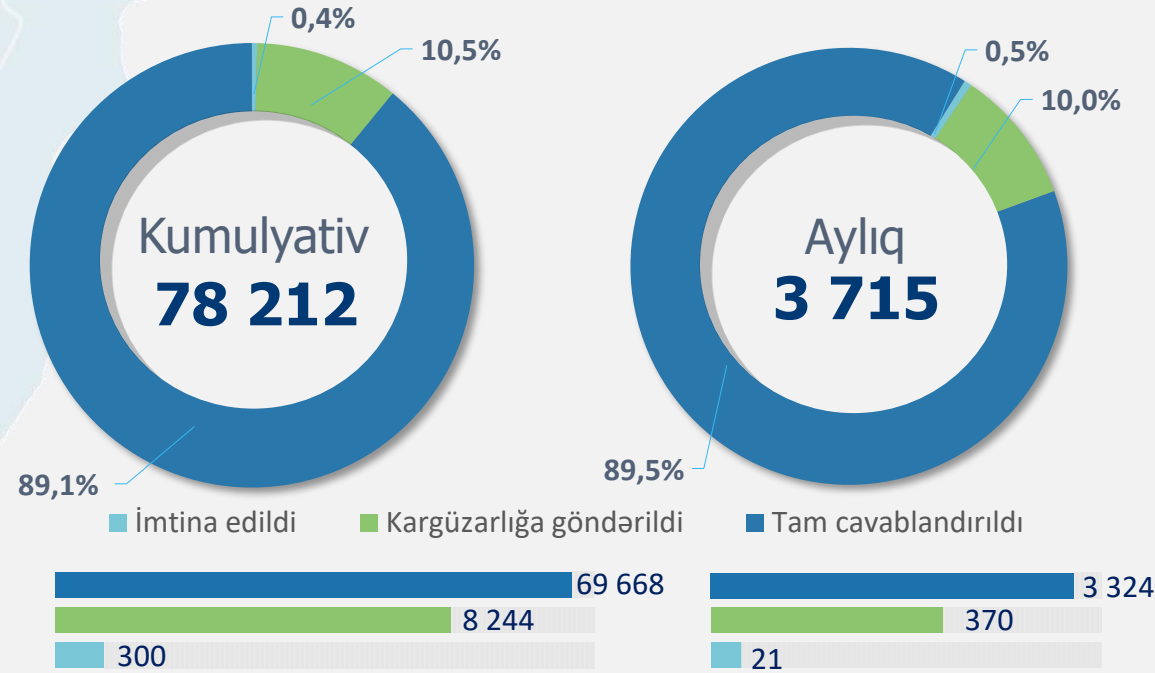
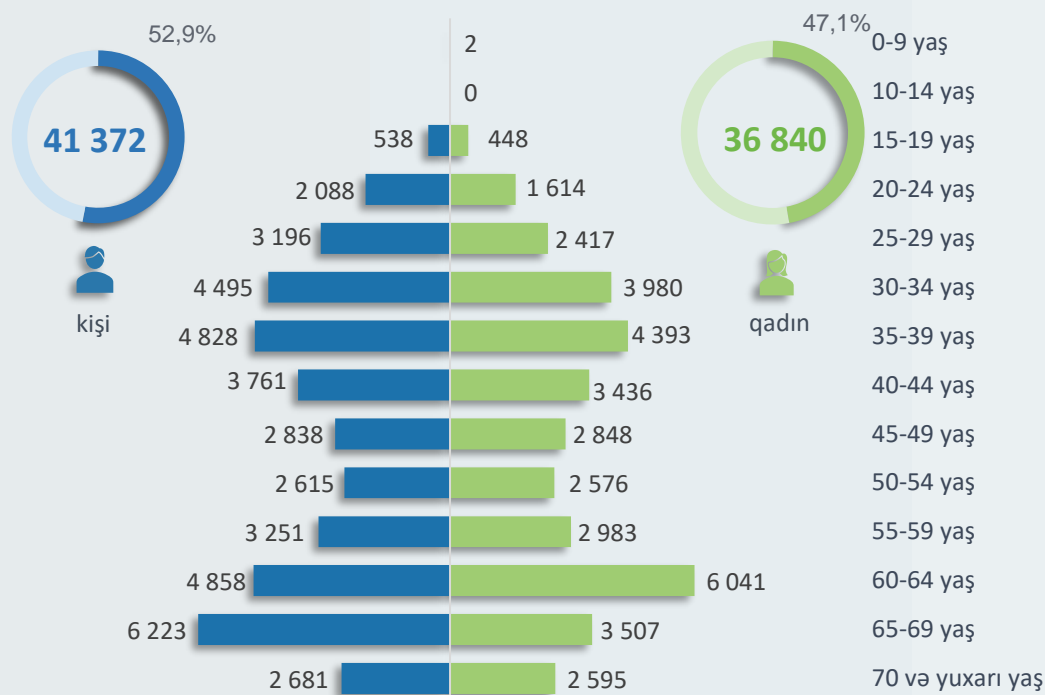
Kumulyativ məlumatlar - 5 saylı Bakı DOST Mərkəzinin fəaliyyətə başladığı gündən (05.01.2023) cari icmalın son tarixinə olan dövrü əhatə edir



## Xidmətlərin istiqamətləri üzrə statistikasi

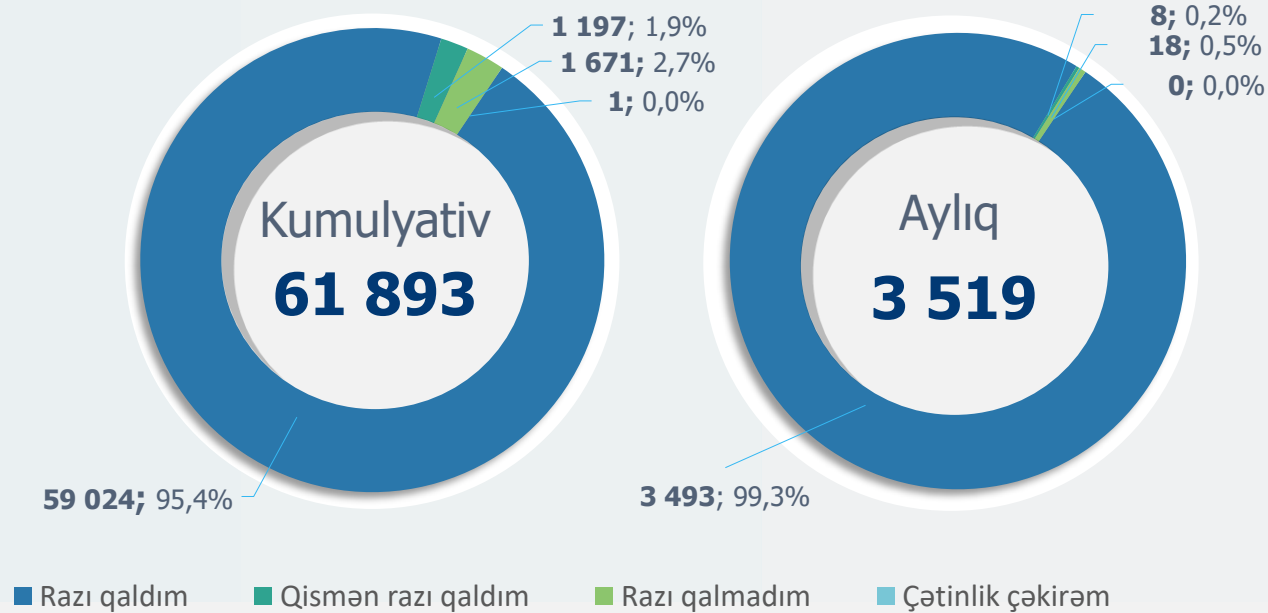


## Müraciətlərin cavablandırılması

Yaş və cins qruplarına görə müraciət sayı  
Kumulyativ:

## Kumulyativ statistik göstəricilər:

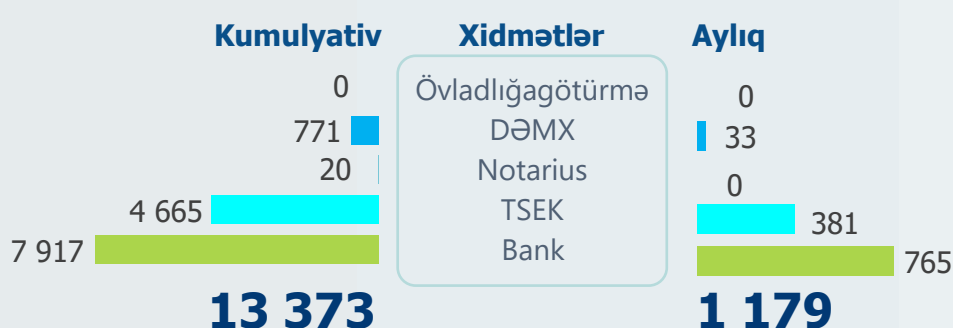
- Müraciət edənlərin orta yaşı **48**
- Ən çox müraciət edən yaş qrupu **60-69**
- Ən çox müraciət edənlərin yaşı **65**
- Xidmət göstərilmiş ən yaşlı vətəndaşın (kişi cinsi **98**, qadın cinsi üzrə **102**) **102** yaşı var
- Xidmət göstərilmiş ən gənc vətəndaşın **2** yaşı (valideyn ilə birlikdə) olmuşdur



Kumulyativ dövr ərzində **61 893** vətəndaş məmnunluq sorğusuna cəlb edilmişdir. Rezentativlik **79,1%** təşkil edir.

Ay ərzində **3 519** vətəndaş məmnunluq sorğusuna cəlb edilmişdir. Rezentativlik **94,7%** təşkil edir.

## TSEK, DƏMX, övladlığötürmə və funksional yardımçı xidmətlər üzrə statistika

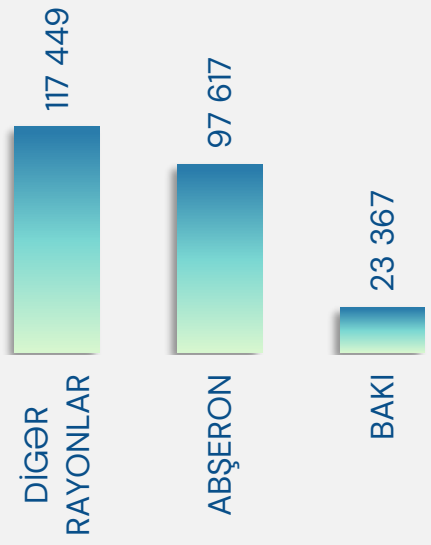


## Vətəndaşların növbədə gözləmə və xidmət müddəti üzrə orta göstəricilər





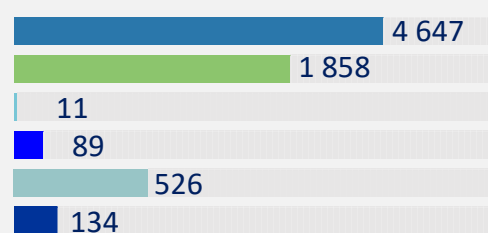
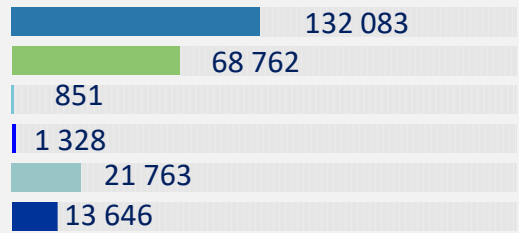
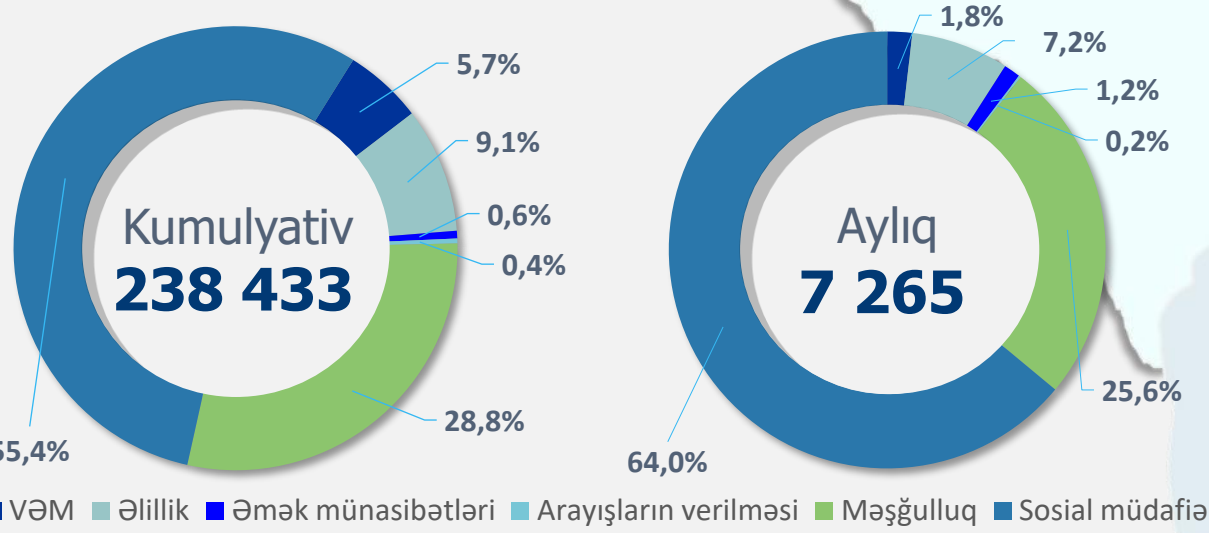
Kumulyativ məlumatlar – Abşeron DOST Mərkəzinin fəaliyyətə başladığı gündən (26.07.2021) cari icmalın son tarixinə olan dövrü əhatə edir



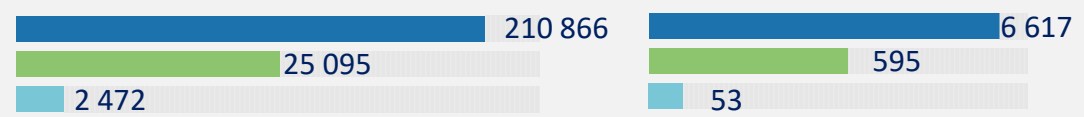
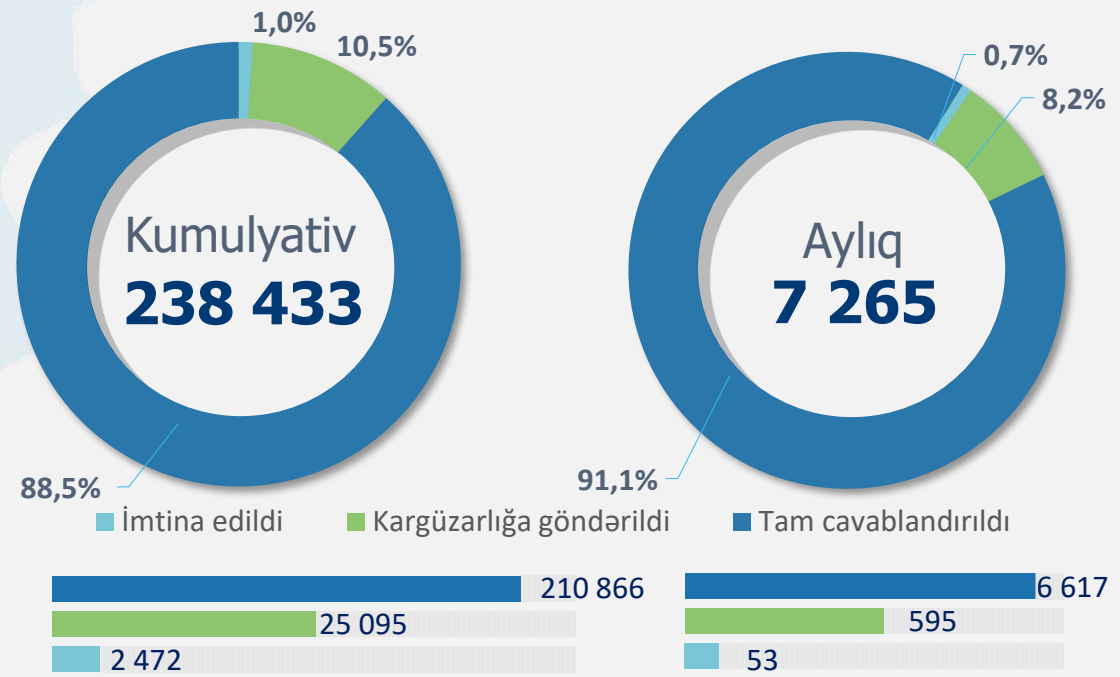
Kumulyativ:

238 433

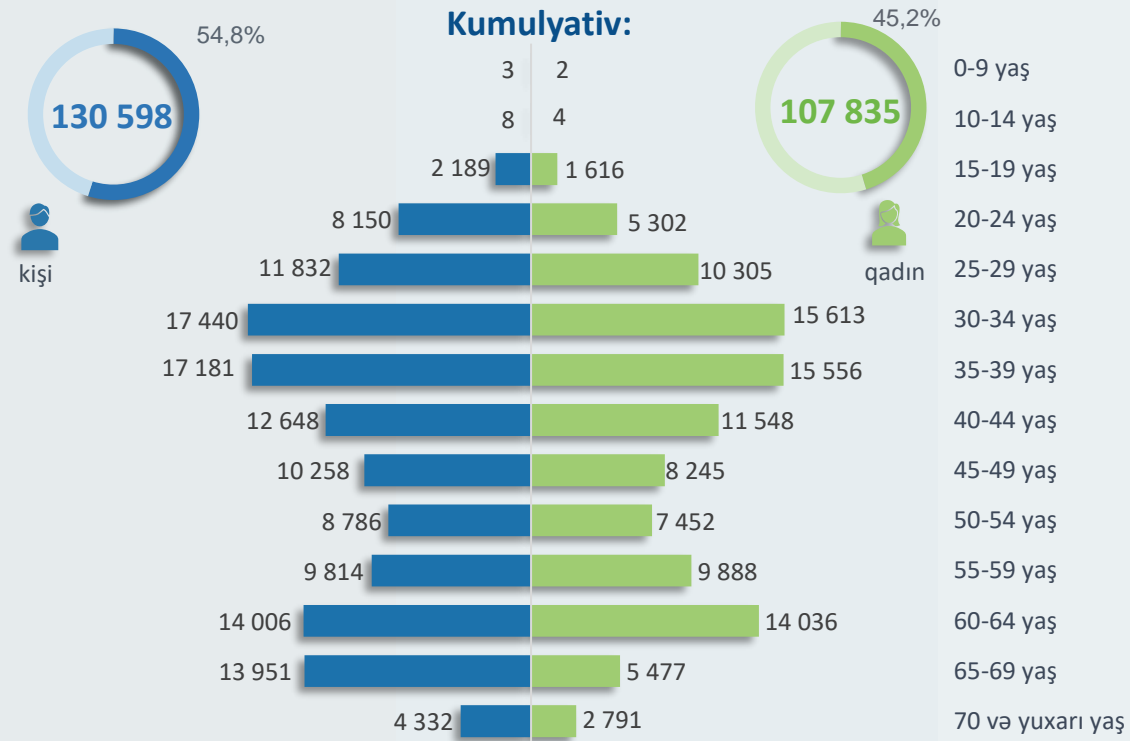
## Xidmətlərin istiqamətləri üzrə statistikasi



## Müraciətlərin cavablandırılması

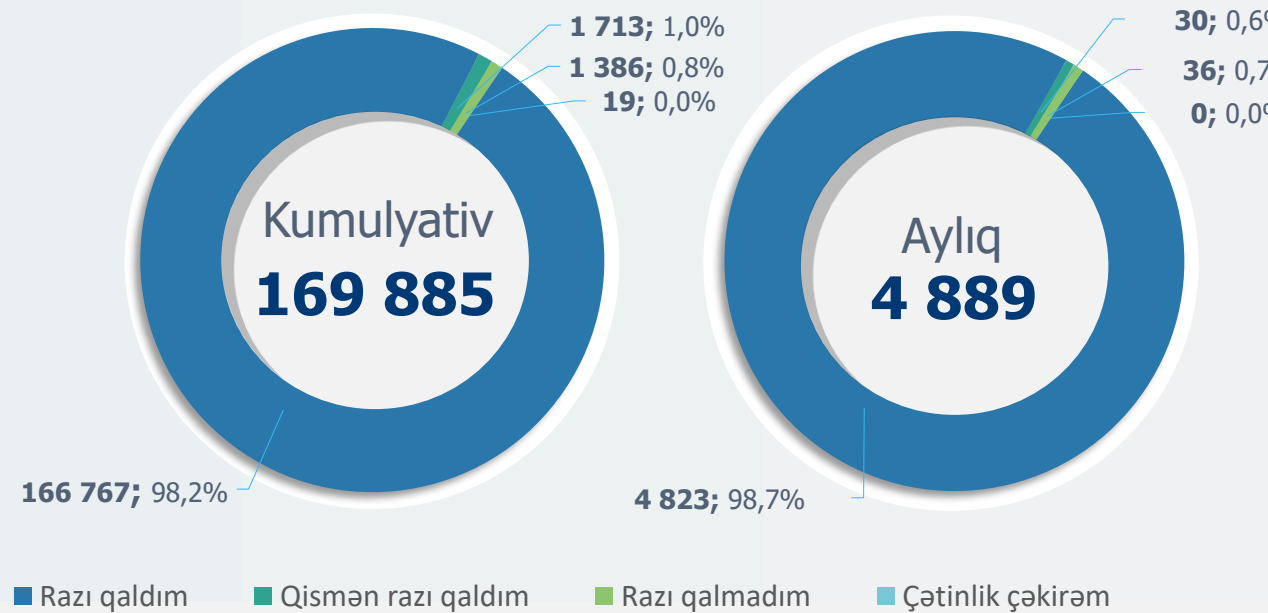


## Yaş və cins qruplarına görə müraciət sayı

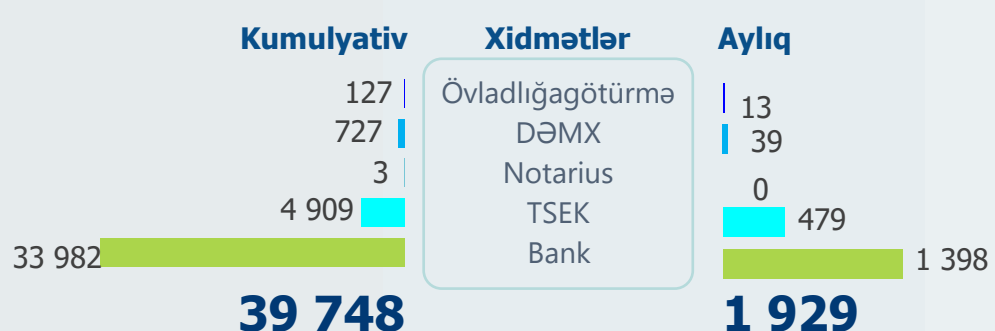


## Kumulyativ statistik göstəricilər:

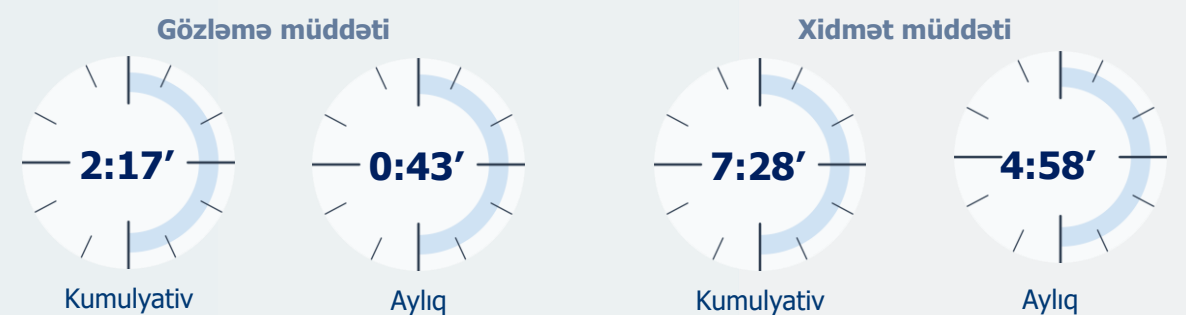
- Müraciət edənlərin orta yaşı **45**
- Ən çox müraciət edən yaş qrupu **30-39**
- Ən çox müraciət edənlərin yaşı **35**
- Xidmət göstərilmiş ən yaşlı vətəndaşın (kişi cinsi **108**, qadın cinsi üzrə **96**) **108** yaşı var
- Xidmət göstərilmiş ən gənc vətəndaşın **4** yaşı (valideyn ilə birlikdə) olmuşdur

Kumulyativ dövr ərzində **169 885** vətəndaş məmnunluq sorğusuna cəlb edilmişdir. Rezentativlik **71,3%** təşkil edir.Ay ərzində **4 889** vətəndaş məmnunluq sorğusuna cəlb edilmişdir. Rezentativlik **67,3%** təşkil edir.

## TSEK, DƏMX, övladlığötürmə və funksional yardımçı xidmətlər üzrə statistika



## Vətəndaşların növbədə gözləmə və xidmət müddəti üzrə orta göstəricilər



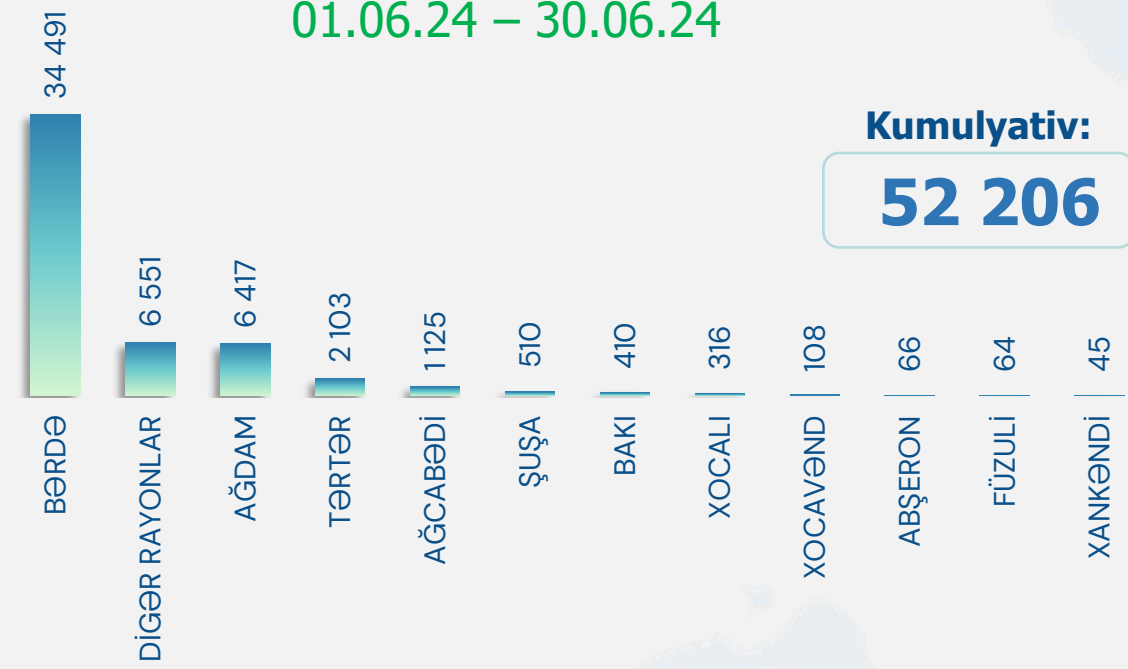
# Statistik icmal

AYLIQ

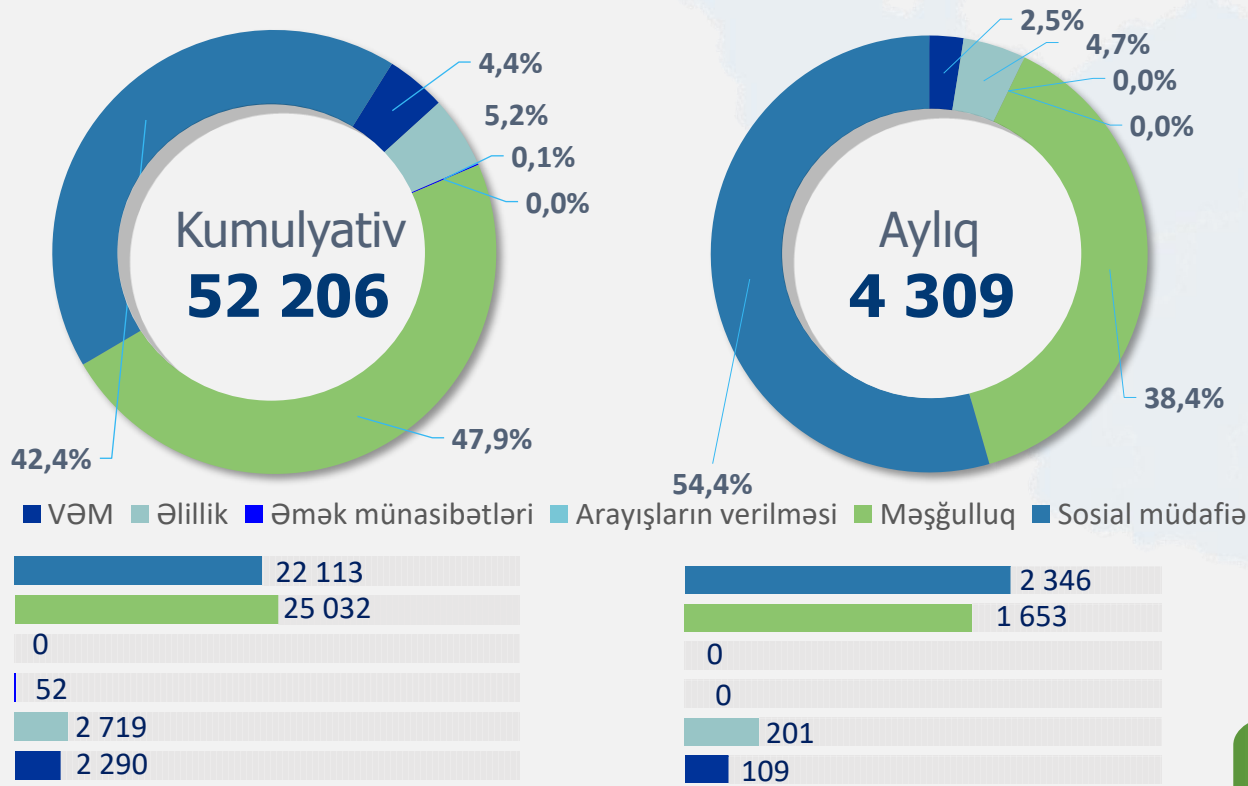
01.06.24 – 30.06.24

İNFÖXƏRİTƏ

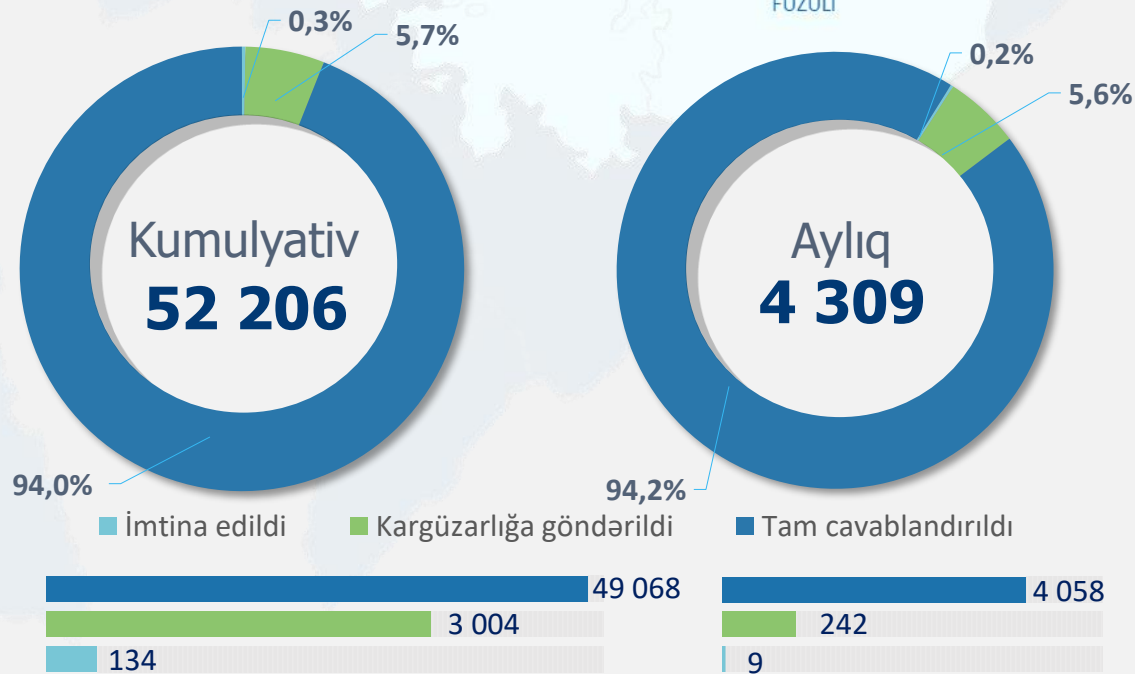
Kumulyativ məlumatlar - Qarabağ Regional DOST Mərkəzinin fəaliyyətə başladığı gündən (01.09.2023) cari icmalın son tarixinə olan dövrü əhatə edir



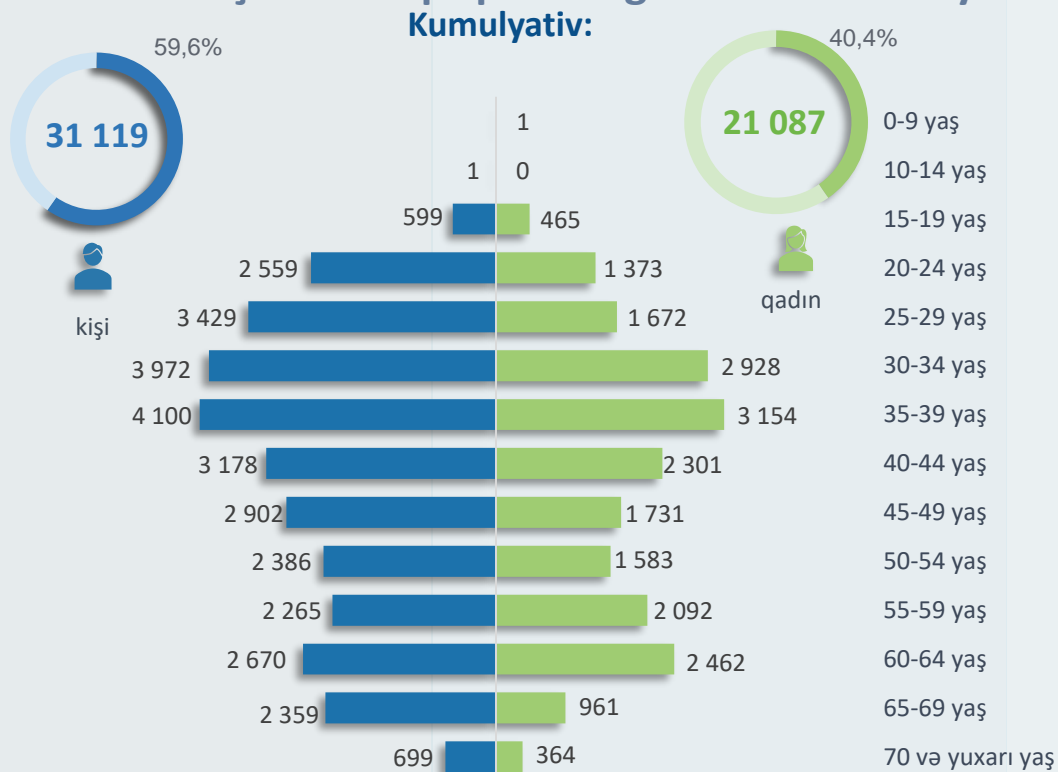
## Xidmətlərin istiqamətləri üzrə statistikasi



## Müraciətlərin cavablandırılması



## Yaş və cins qruplarına görə müraciət sayı



## Kumulyativ statistik göstəricilər:

- Müraciət edənlərin orta yaşı **43**
- Ən çox müraciət edən yaş qrupu **30-39**
- Ən çox müraciət edənlərin yaşı **36**
- Xidmət göstərilmiş ən yaşlı vətəndaşın (kişi cinsi **99**, qadın cinsi üzrə **98**) **99** yaşı var
- Xidmət göstərilmiş ən gənc vətəndaşın **9** yaşı (valideyn ilə birlikdə) olmuşdur

Kumulyativ dövr üzrə:

**99,6 %**

Vətəndaş məmnunluğunun monitorinqi:

Ay üzrə:

**99,4 %**Kumulyativ  
**41 184**

40 802; 99,1%

Razı qaldım

Qismən razı qaldım

Razı qalmadım

Çətinlik çəkirəm

Aylıq  
**3 524**

3 511; 99,6%

4; 0,1%

9; 0,3%

0; 0,0%

0; 0,0%

## TSEK, DƏMX, övladlığagötürmə və funksional yardımçı xidmətlər üzrə statistika

Kumulyativ

210

563

0

3 535

3 250

**7 558**

Xidmətlər

Övladlığagötürmə

DƏMX

Notarius

TSEK

Bank

Aylıq

7

68

0

433

315

**823**

## Vətəndaşların növbədə gözləmə və xidmət müddəti üzrə orta göstəricilər

Gözləmə müddəti



Xidmət müddəti

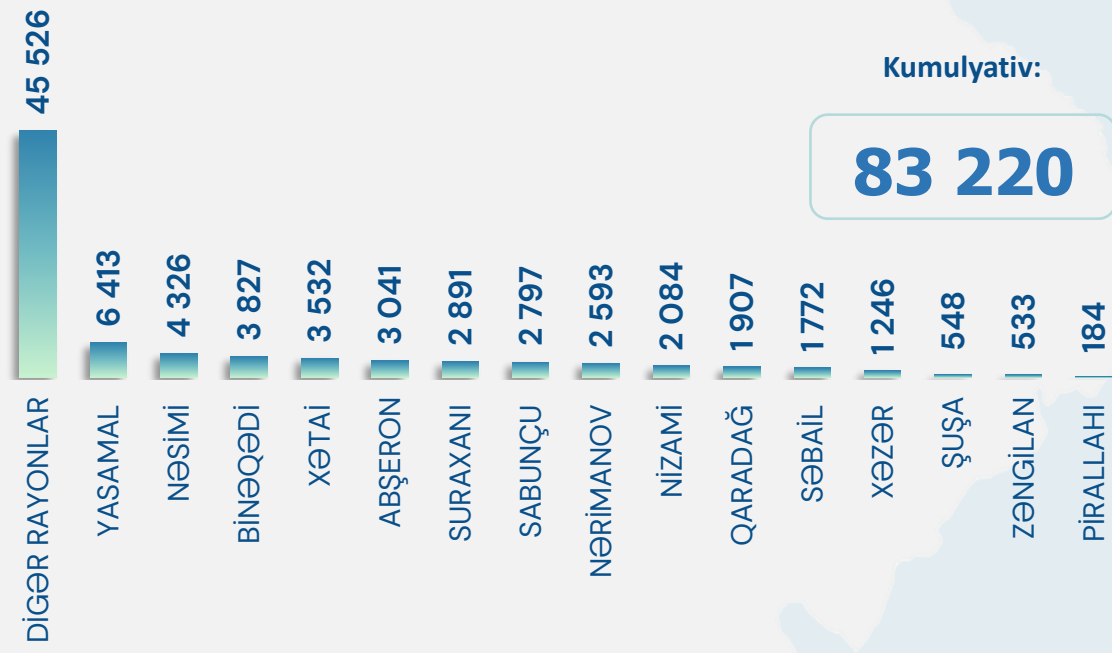
Kumulyativ dövr ərzində **41 184** vətəndaş məmnunluq sorğusuna cəlb edilmişdir. Rezentativlik **78,9%** təşkil edir.Ay ərzində **3 524** vətəndaş məmnunluq sorğusuna cəlb edilmişdir. Rezentativlik **81,8%** təşkil edir.



## Statistik icmal AYLIQ

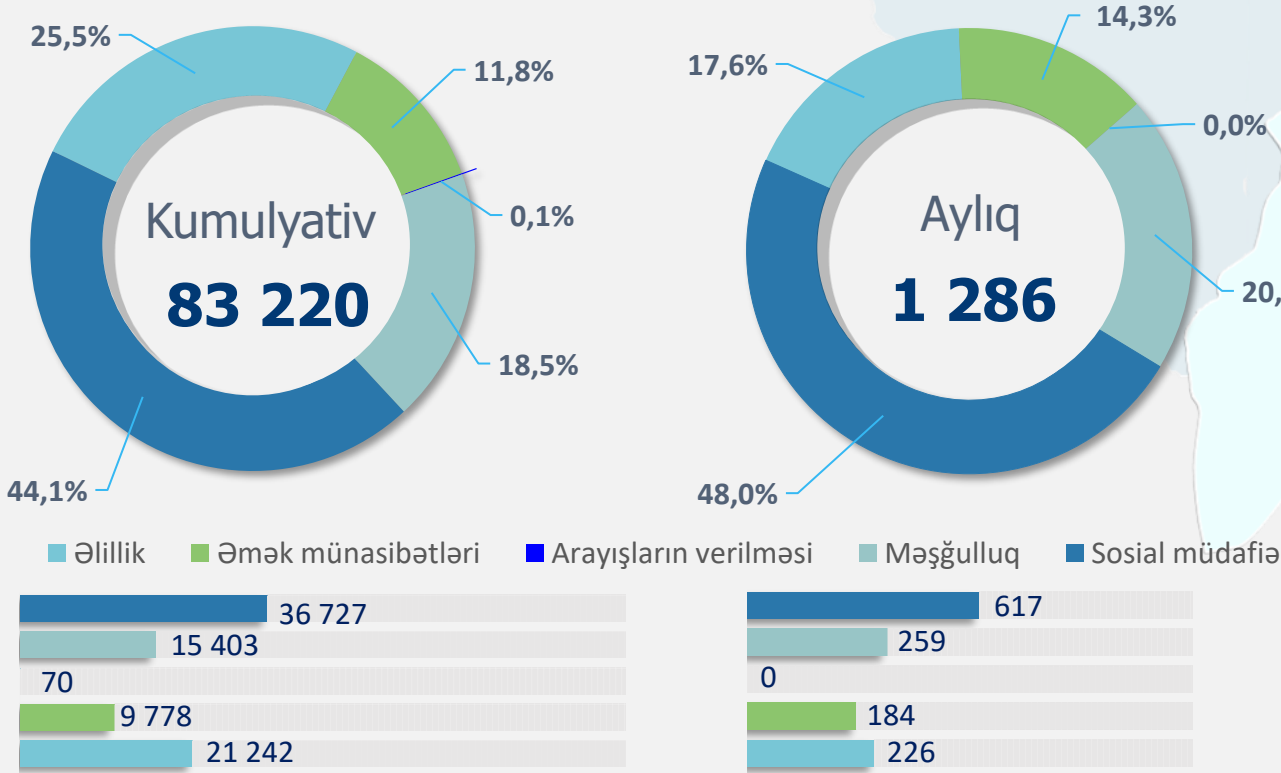
01.06.24 – 30.06.24

Kumulyativ məlumatlar - Nazirlik üzrə qəbul şöbəsinin fəaliyyətə başladığı gündən (01.03.2021) cari icmalın son tarixinə olan dövrü əhatə edir

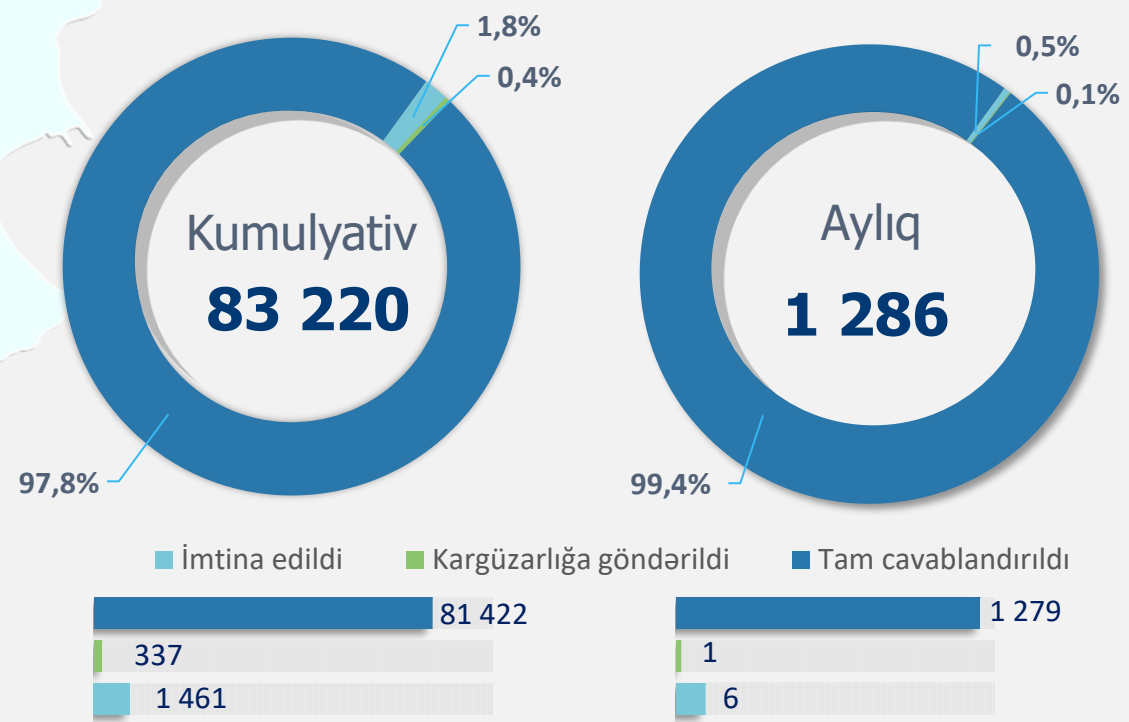


1 sayılı Bakı DOST Mərkəzinin Nazirlik üzrə qəbul şöbəsinə

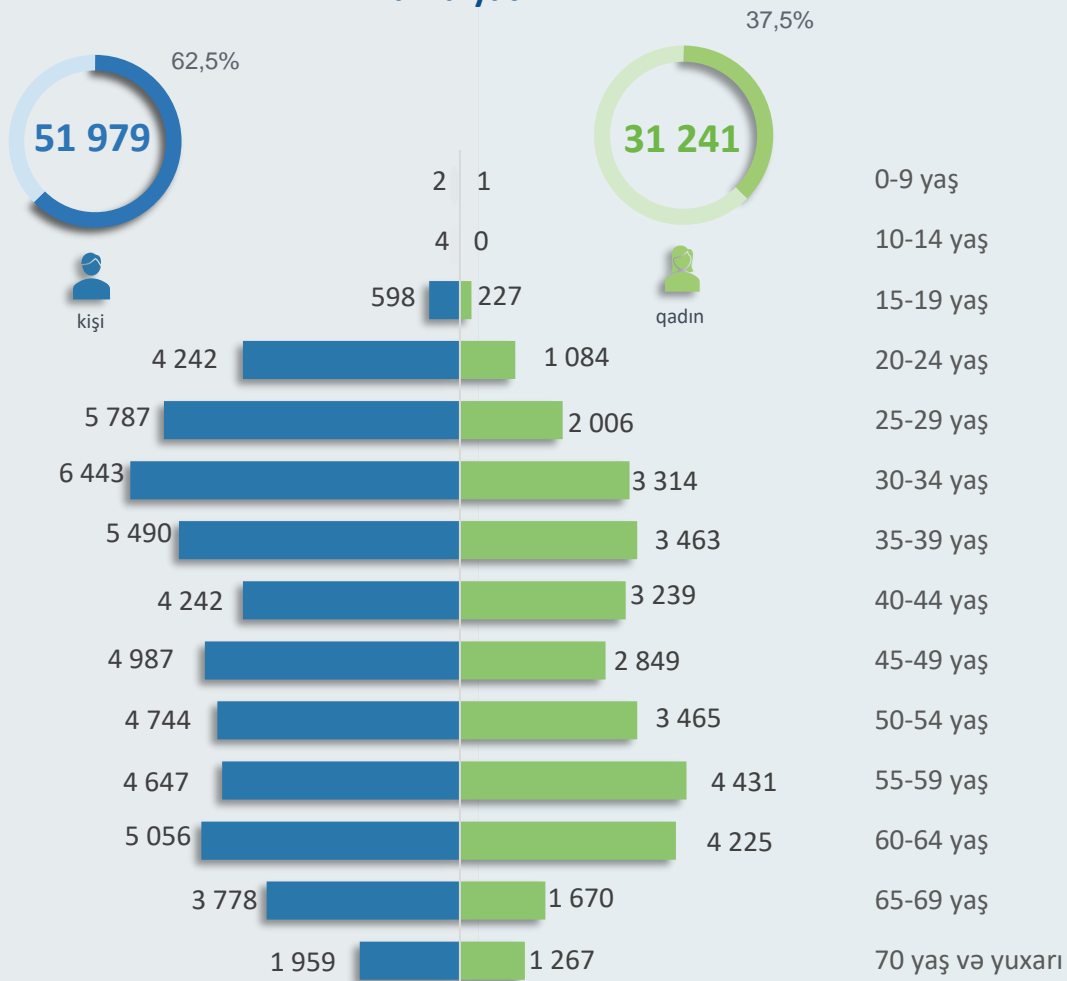
## Xidmətlərin istiqamətləri üzrə statistikasını



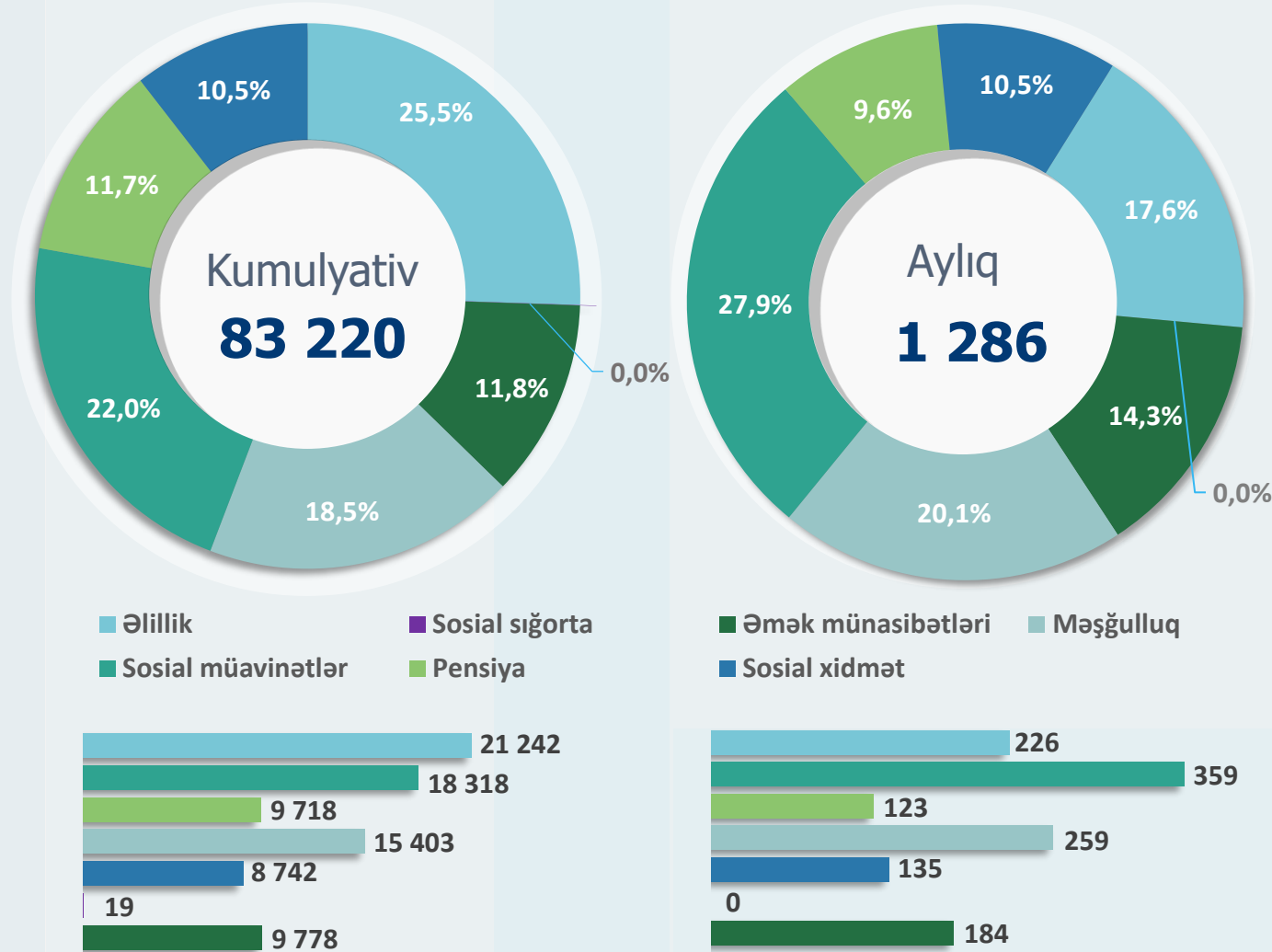
## Müraciətlərin cavablandırılması



## Yaş və cins qruplarına görə müraciət sayını Kumulyativ:



## Müraciətlərin istiqamət üzrə statistik göstəriciləri



## Ümumi kumulyativ statistik göstəricilər:

- Müraciət edənlərin orta yaşı 46
- Ən çox müraciət edən yaş qrupu 55-64.
- Ən çox müraciət edənlərin yaşı 64.
- Xidmət göstərilmiş ən yaşlı vətəndaşın (kişi cinsi 99, qadın cinsi üzrə 99) 99 yaşı var.
- Xidmət göstərilmiş ən gənc vətəndaşın 2 yaşı (valideyn ilə birlikdə) olmuşdur.

## Vətəndaşların növbədə gözləmə və xidmət müddəti üzrə orta göstəricilər

