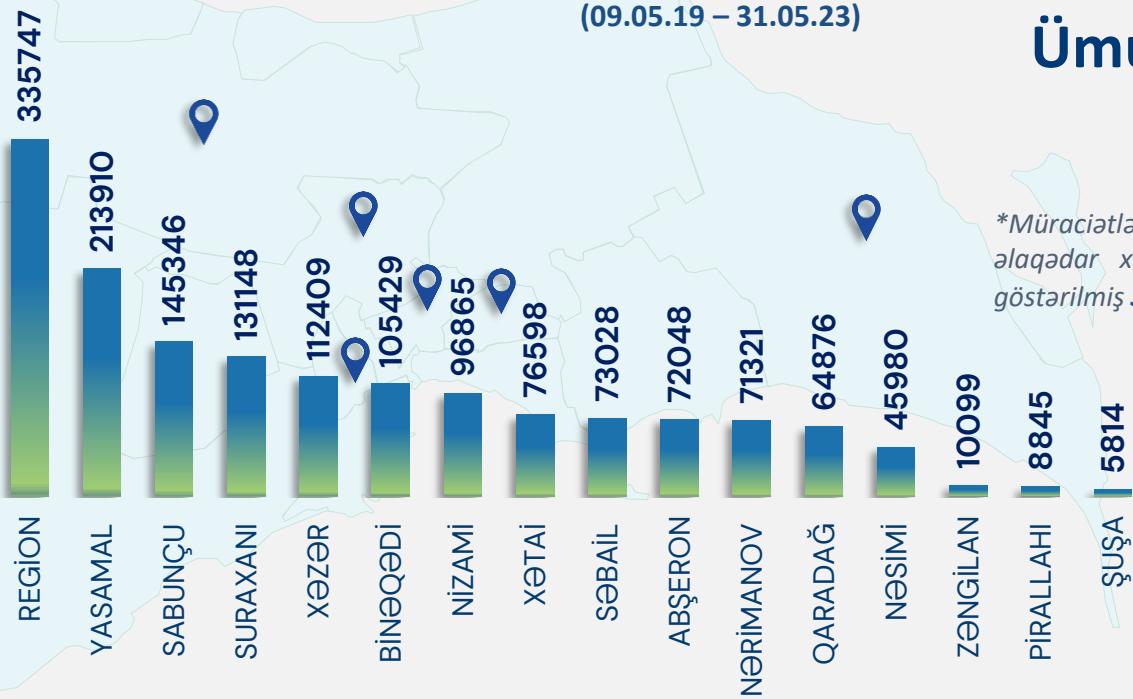


01.05.23–31.05.23

“DOST” mərkəzlərinə daxil olan müraciətlərin qeydiyyatı üzrə statistikasi

Ümumi kumulyativ:
(09.05.19 – 31.05.23)



Ümumi müraciət sayı

(09.05.19 – 31.05.23)

1 607 791*

*Müraciətlərin tərkibinə, koronavirus pandemiyası ilə əlaqədar xüsusi karantin rejimi müddəti ərzində göstərilmiş 38 328 elektron müraciət də daxildir.

“DOST” mərkəzlərinə daxil olan birbaşa müraciətlər üzrə statistika

Ümumi kumulyativ:
(09.05.19 – 31.05.23)

Aylıq:
(01.05.23 – 31.05.23)

419 844 1 saylı Bakı DOST 10 644

167 519 2 saylı Bakı DOST 6 385

522 134 3 saylı Bakı DOST 17 976

251 457 4 saylı Bakı DOST 11 770

20 431 5 saylı Bakı DOST 4 679

126 587 Abşeron DOST 8 765

61 491 1 saylı Bakı DOST-Nazirlik şöbəsi 2 139

1 569 463

62 358

54,54%

53,93%

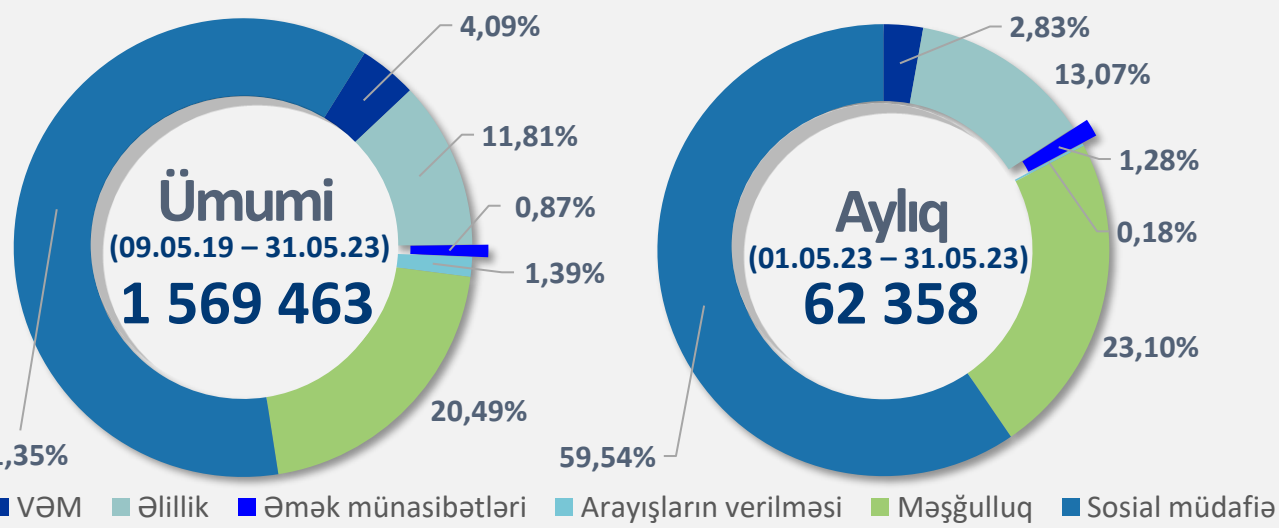
Ümumi kumulyativ:
(09.05.19 – 31.05.23)

45,46%

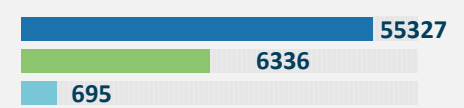
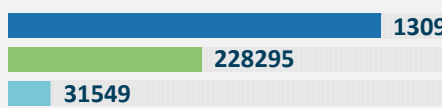
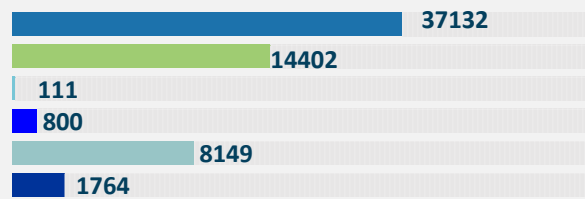
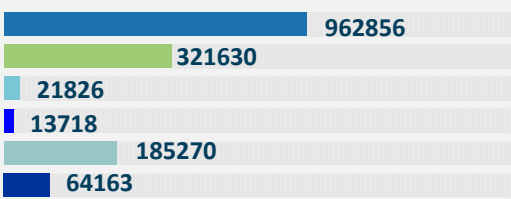
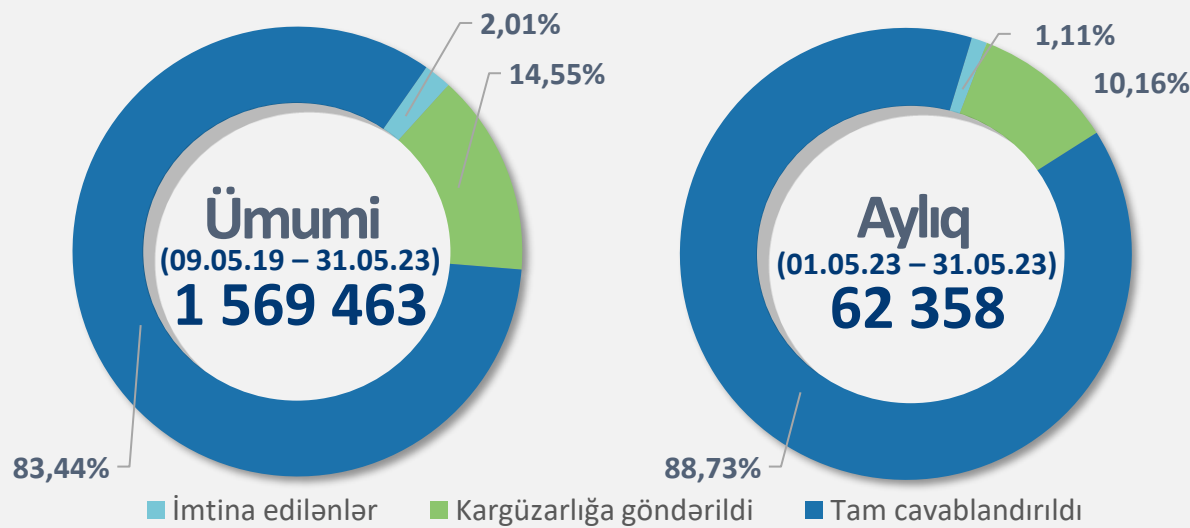
Aylıq:
(01.05.23 – 31.05.23)

46,07%

Göstərilən xidmətlər üzrə istiqamətlərə görə müraciətlərin statistikasi



Müraciətlərin cavablandırılmasına görə statistika



Ümumi kumulyativ:
(01.01.22 – 31.05.23)

93.0%

98.3%

Ümumi kumulyativ:
(09.05.19 – 31.05.23)

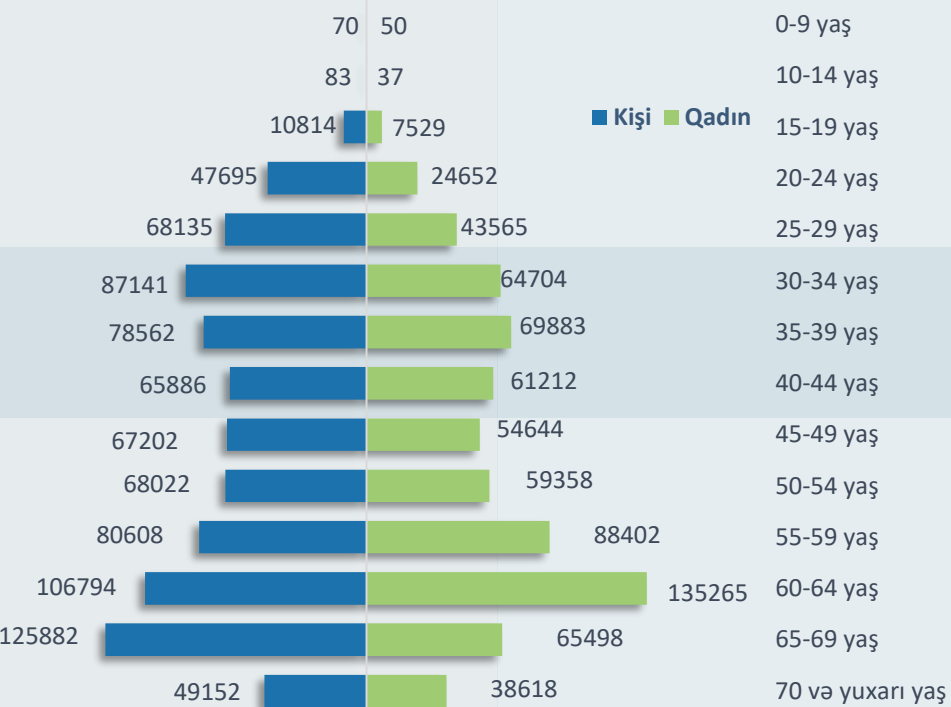
“DOST” mərkəzləri
Məmnunluq:

Çağrı Mərkəzi 142
Məmnunluq:

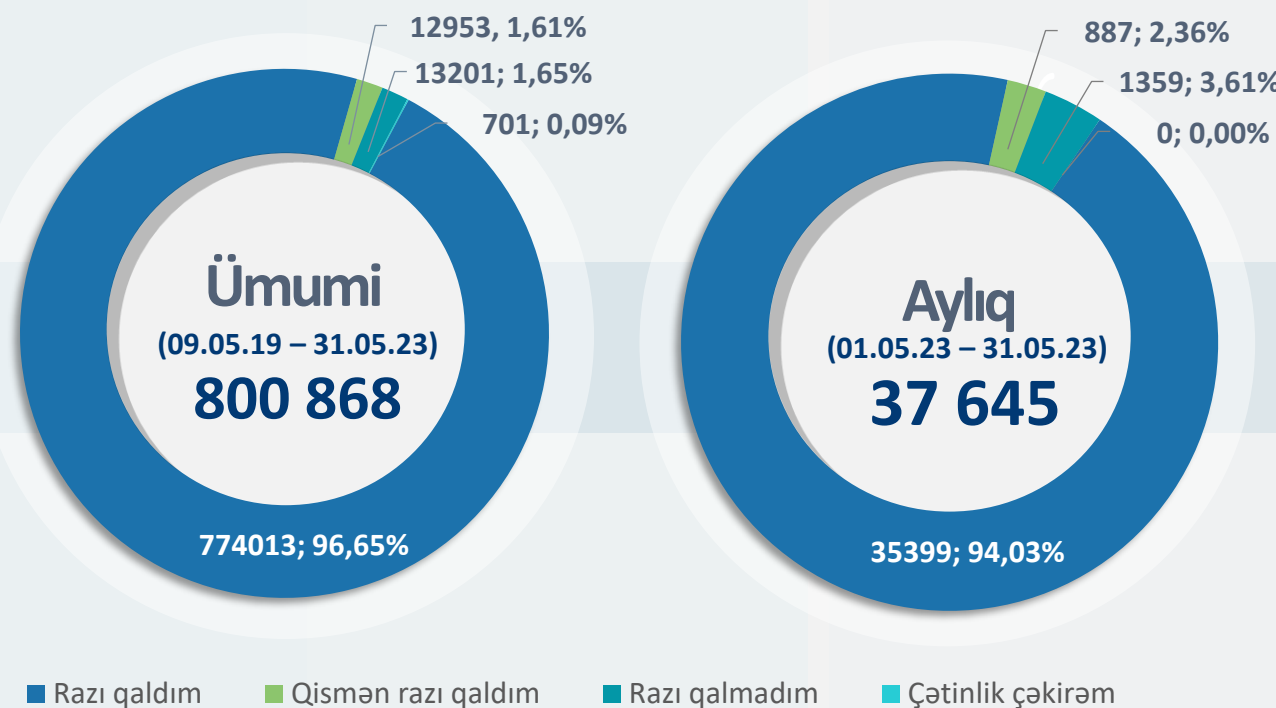
Vətəndaş məmnunluğunun nəticələri
NPS və CSAT üsulları ilə hesablanıb.

Yaş qruplarına görə vətəndaş müraciətlərinin sayı

Ümumi kumulyativ: (09.05.19 – 31.05.23)



Vətəndaş məmnunluğu üzrə monitoring nəticələri



Ümumi kumulyativ statistik göstəricilər:

- Müraciət edənlərin orta yaşı 51
- Ən çox müraciət edən yaş qrupu 60-69
- Ən çox müraciət edənlərin yaşı 65
- Müraciət etmiş ən yaşlı vətəndaşın (kişi cinsi 107, qadın cinsi üzrə 103) 107 yaşı var.
- Müraciət etmiş ən gənc vətəndaşın 1 yaşı olmuşdur.

Elektron məlumatları
buradan əldə edə
bilərsiniz



Övladlığagötürmə* və funksional yardımçı xidmətlər üzrə statistika

*Övladlığagötürmə ilə bağlı rəqəmlər 06.04.23 tarixinə qədərdir. 07.04.23 tarixindən bu xidmətlər ilə bağlı rəqəmlər sosial müdafiə istiqamətinin tərkibinə daxil edilmiş və yuxarıdakı statistikada öz əksini tapmışdır.

Ümumi

6019
7089

May

0
32

184378
10516

Cəmi kumulyativ
(09.05.19 – 31.05.23)

197 486

Aylıq:
(01.05.23 – 31.05.23)

10 548

Ümumi kumulyativ:
(09.05.19 – 31.05.23)

419 844

Aylıq:
(01.05.23 – 31.05.23)

10 644

Ümumi kumulyativ: (09.05.19 – 31.05.23)



51,82%

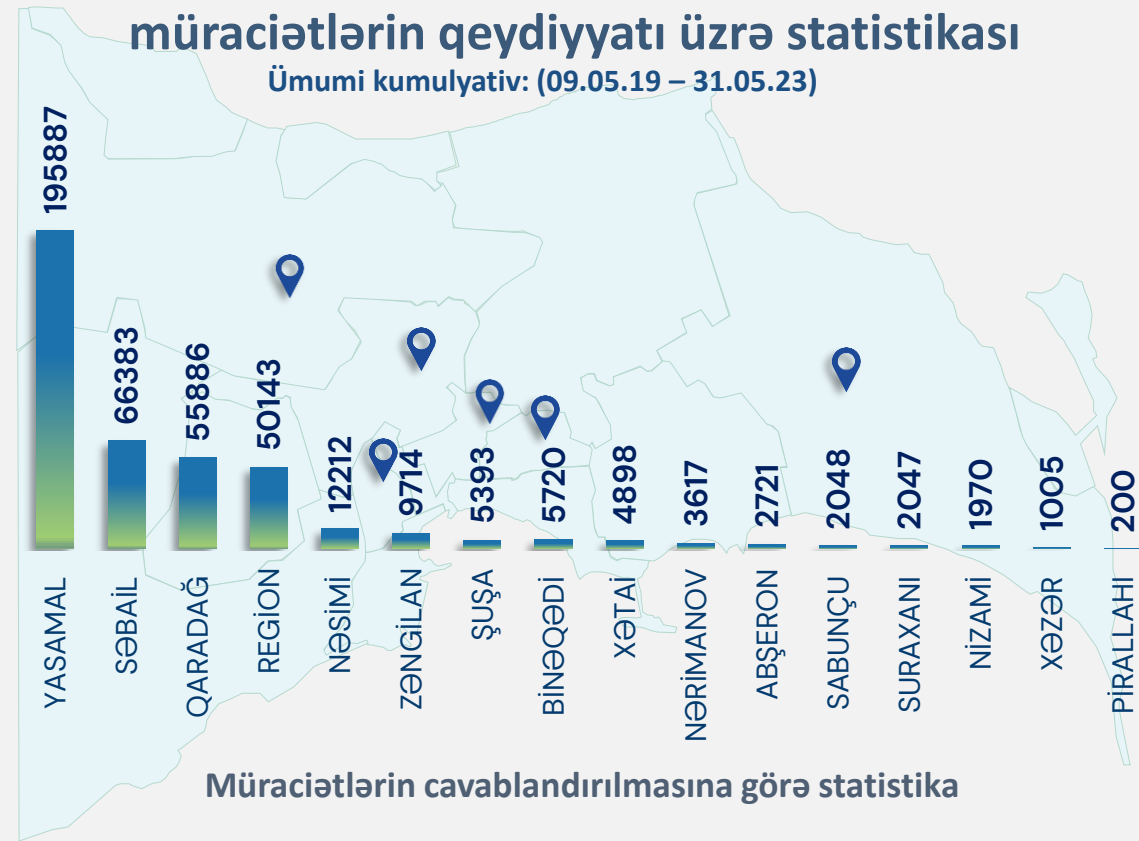
48,18%



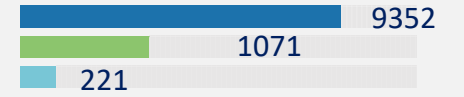
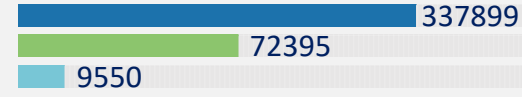
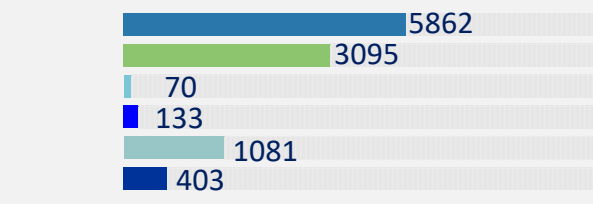
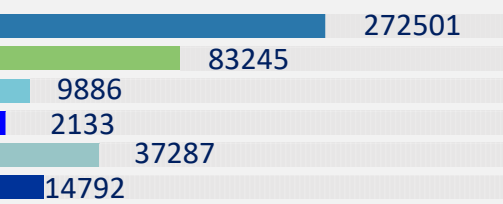
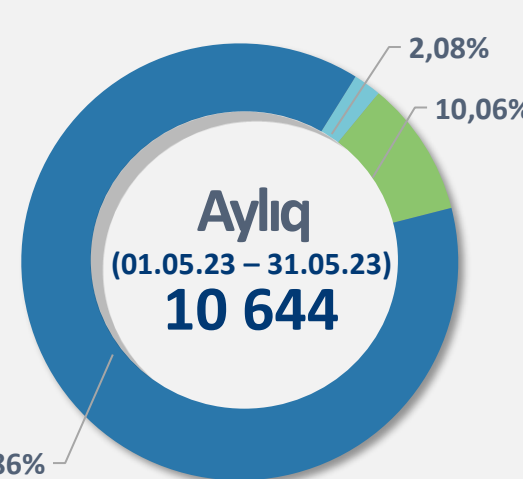
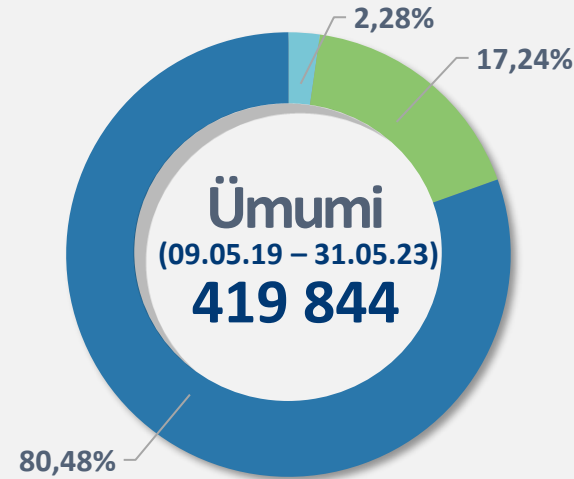
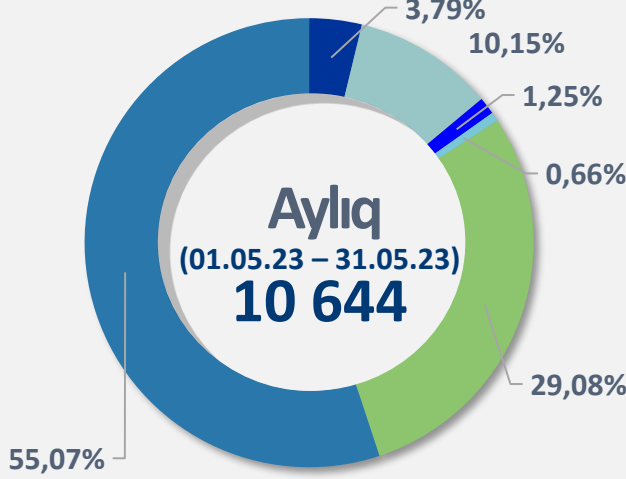
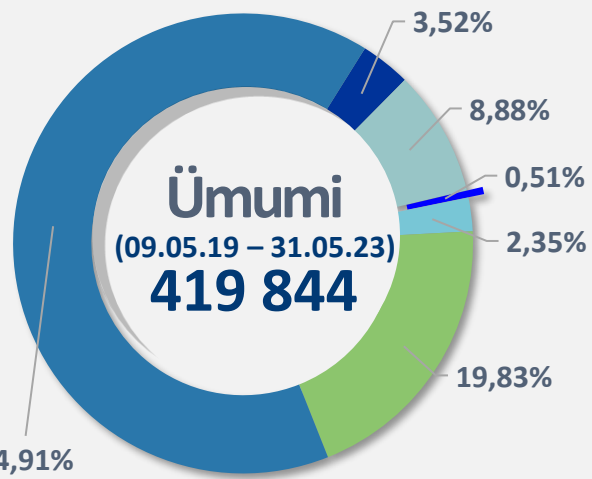
51,69%

48,31%

Aylıq: (01.05.23 – 31.05.23)

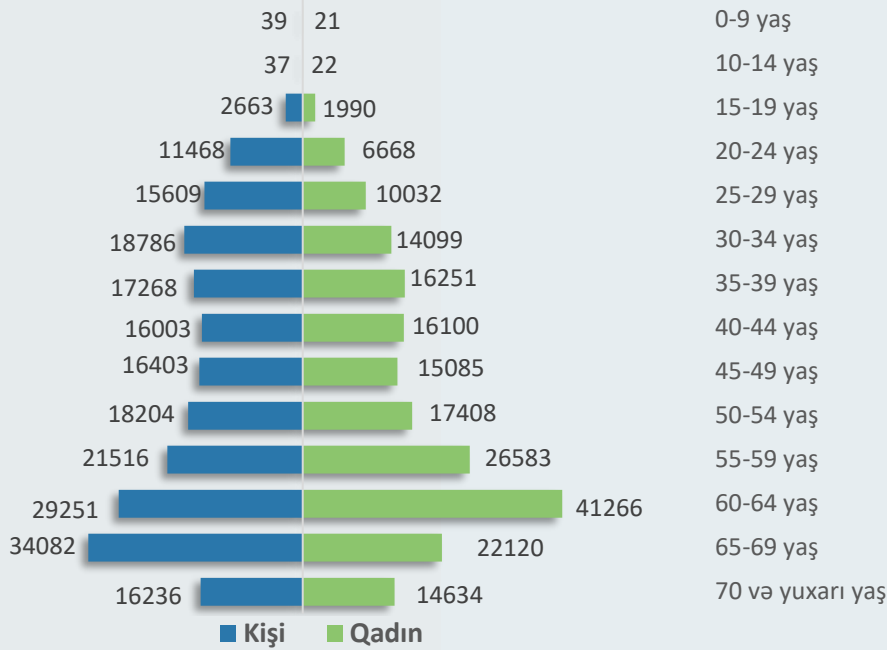


Göstərilən xidmətlər üzrə istiqamətlərə görə müraciətlərin statistikasi

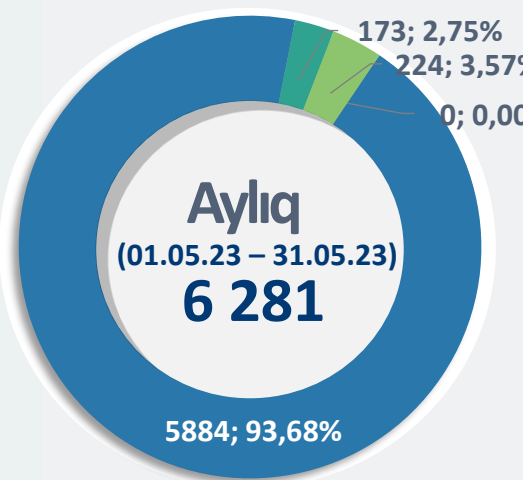
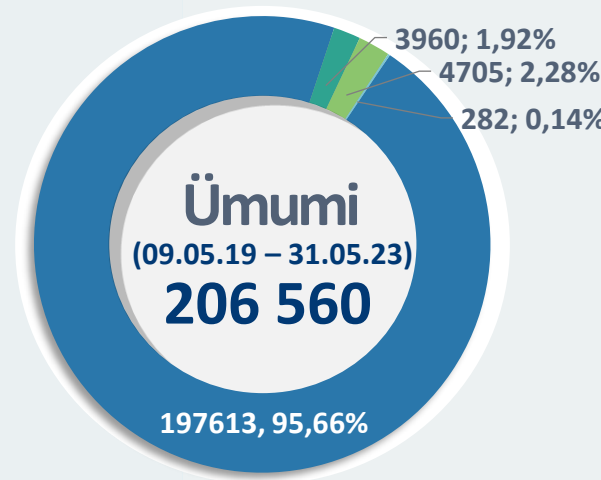


Yaş qruplarına görə vətəndaş müraciətlərinin sayı

Ümumi kumulyativ: (09.05.19 – 31.05.23)



Vətəndaş məmnunluğu üzrə monitorinq nəticələri



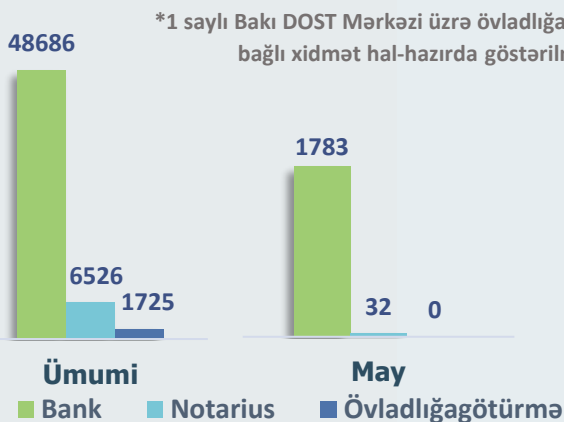
Ümumi kumulyativ statistik göstəricilər:

- Müraciət edənlərin orta yaşı **51**.
- Ən çox müraciət edən yaş qrupu **60-69**.
- Ən çox müraciət edənlərin yaşı **65**.
- Müraciət etmiş ən yaşlı vətəndaşın (kişi cinsi **97**, qadın cinsi üzrə **98**) yaşı var.
- Müraciət etmiş ən gənc vətəndaşın **1** yaşı olmuşdur.

206 560 vətəndaş 09.05.19 – 31.05.23 tarixi ərzində 1 saylı Bakı DOST Mərkəzində məmnunluq sorğularına cəlb edilmişdir. Bu da həmin müddət ərzində müraciət etmiş vətəndaşların **49.20%**-ni təşkil edir.

6 281 vətəndaş ay ərzində 1 saylı Bakı DOST Mərkəzində məmnunluq sorğularına cəlb edilmişdir. Bu da ay ərzində müraciət etmiş vətəndaşların **59.01%**-ni təşkil edir.

Övladlığagötürmə* və funksional yardımçı xidmətlər üzrə statistika



*1 saylı Bakı DOST Mərkəzi üzrə övladlığagötürmə ilə bağlı xidmət hal-hazırda göstərilir.

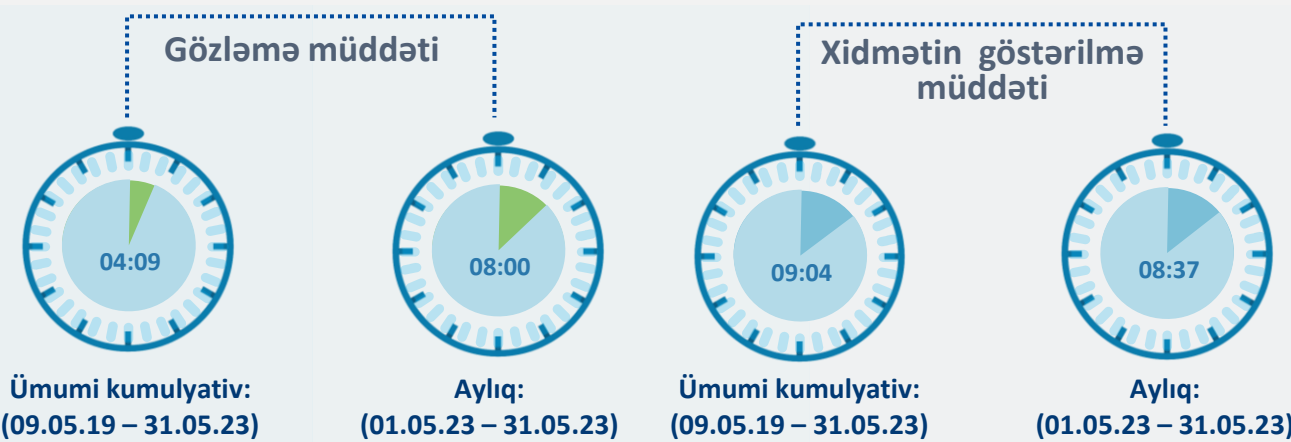
Cəmi kumulyativ
(09.05.19 – 31.05.23)

56 937

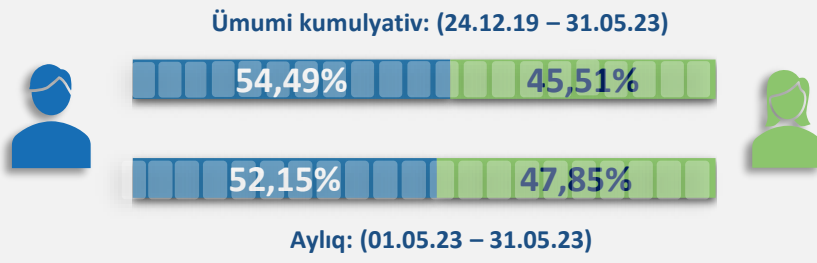
Aylıq
(01.05.23 – 31.05.23)

1 815

Vətəndaşların növbədə gözləmə və xidmətin göstərilmə müddəti üzrə orta göstəricilər



01.05.23 – 31.05.23

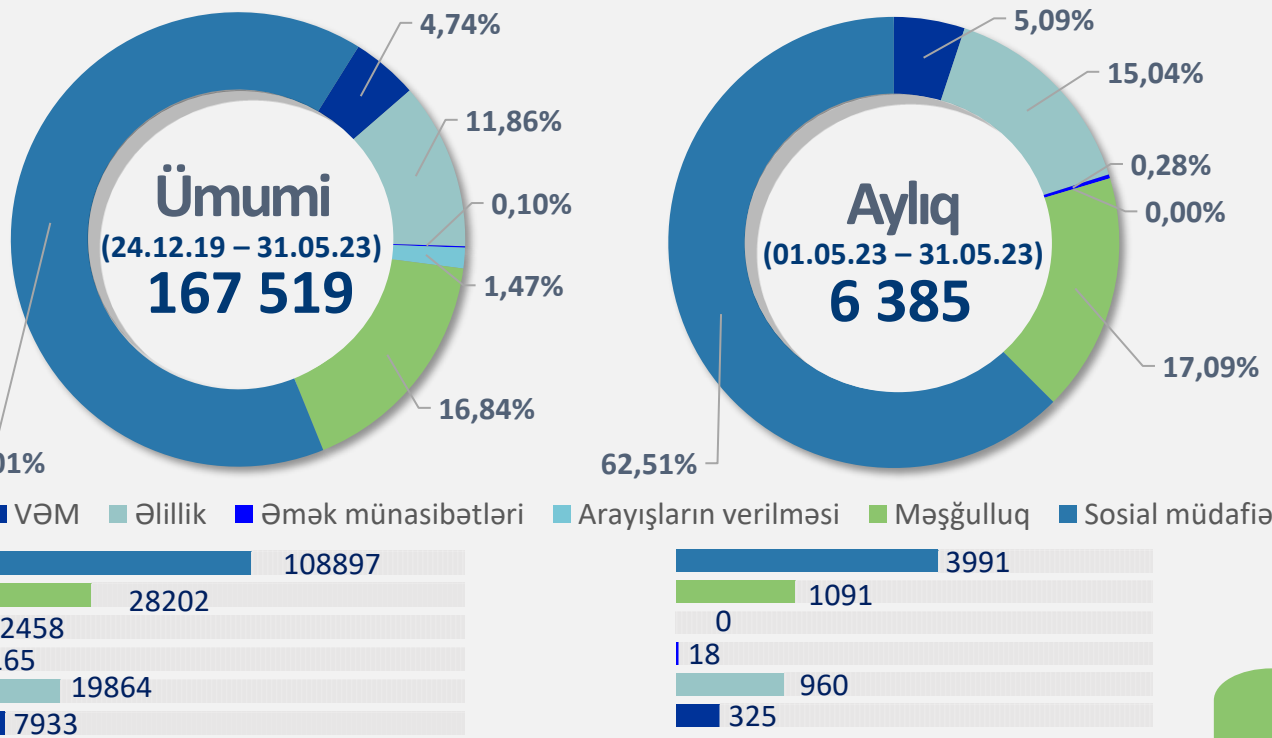
Ümumi kumulyativ:
(24.12.19 – 31.05.23)**167 519**Aylıq:
(01.05.23 – 31.05.23)**6 385**

2 sayılı Bakı DOST Mərkəzinə daxil olan müraciətlərin qeydiyyatı üzrə statistikasi

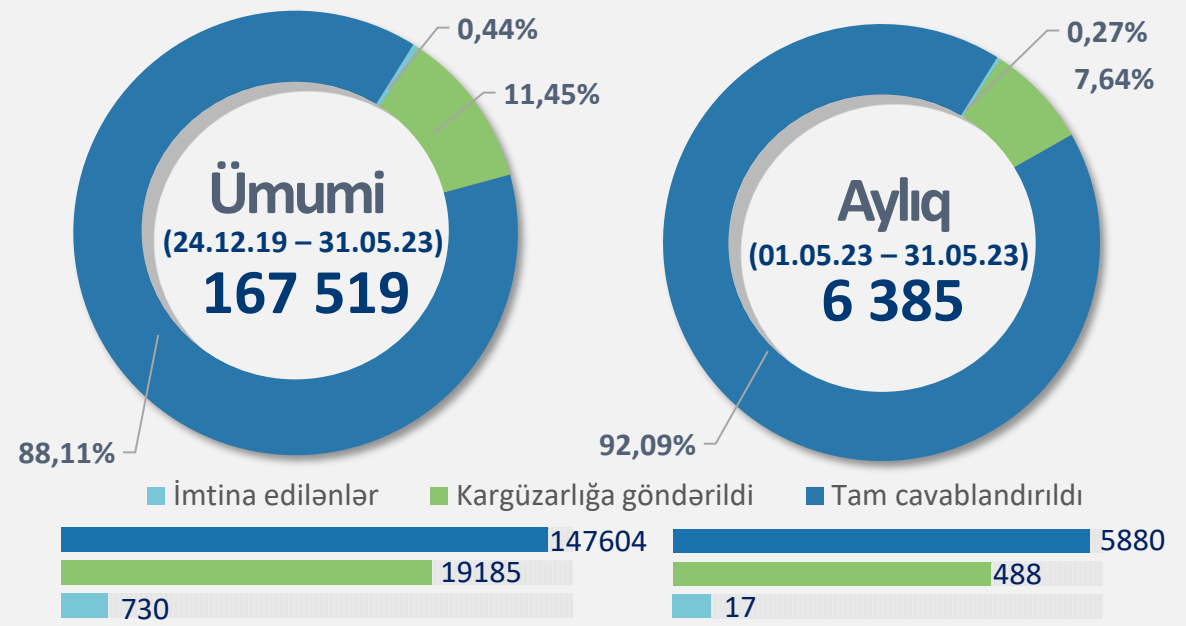
Ümumi kumulyativ: (24.12.19 – 31.05.23)



Göstərilən xidmətlər üzrə istiqamətlərə görə müraciətlərin statistikasi

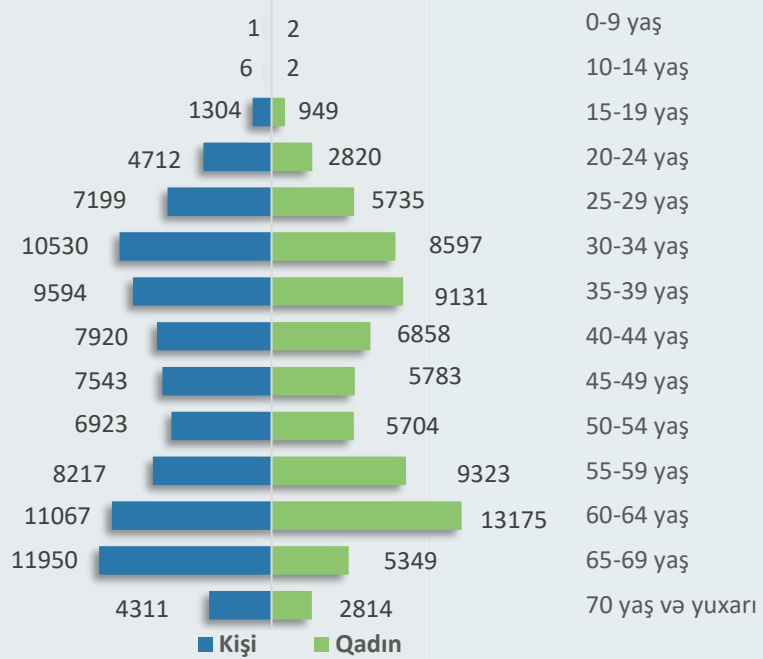


Müraciətlərin cavablandırılmasına görə statistika



Yaş qruplarına görə vətəndaş müraciətlərinin sayı

Ümumi kumulyativ: (24.12.19 – 31.05.23)



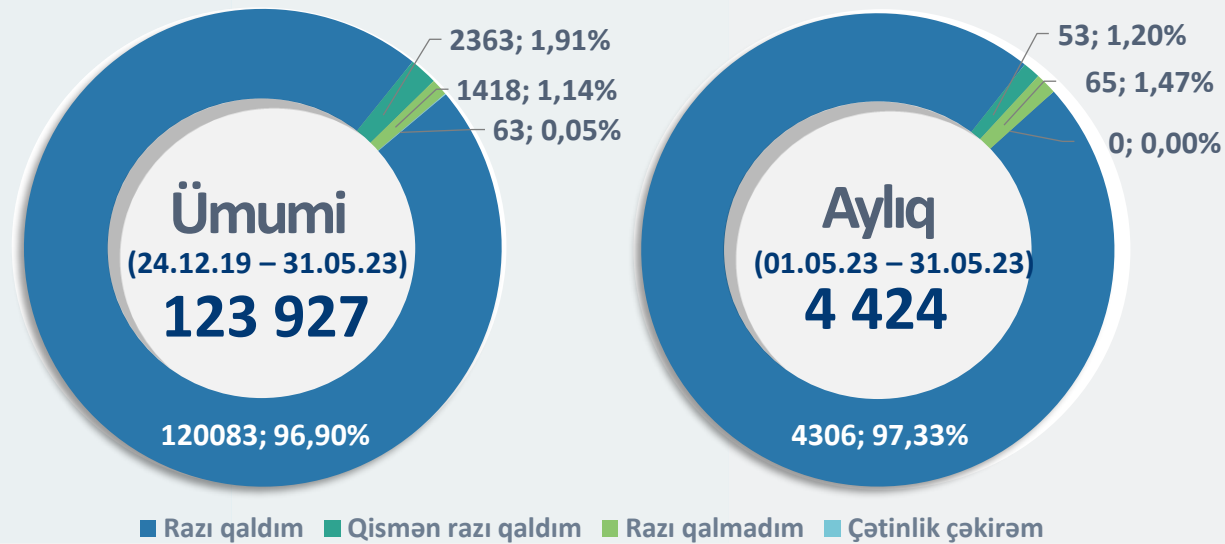
Ümumi kumulyativ statistik göstəricilər:

- Müraciət edənlərin orta yaşı **47**.
- Ən çox müraciət edən yaş qrupu **55-64**.
- Ən çox müraciət edənlərin yaşı **61**.
- Müraciət etmiş ən yaşlı vətəndaşın (kişi cinsi **96**, qadın cinsi üzrə **95**) **96** yaşı var.
- Müraciət etmiş ən gənc vətəndaşın **3** yaşı olmuşdur.

98.50 %

2 sayılı Bakı DOST Mərkəzi
Məmnunluq:

Vətəndaş məmnunluğu üzrə monitoring nəticələri



123 927 vətəndaş 24.12.19 – 31.05.23 tarixi ərzində 2 sayılı Bakı DOST Mərkəzində məmnunluq sorğularına cəlb edilmişdir. Bu da həmin müddət ərzində müraciət etmiş vətəndaşların **73.98%** -ni təşkil edir.

4 424 vətəndaş ay ərzində 2 sayılı Bakı DOST Mərkəzində məmnunluq sorğularına cəlb edilmişdir. Bu da ay ərzində müraciət etmiş vətəndaşların **69.29%** -ni təşkil edir.


Övladlığəgötürmə* və funksional yardımçı xidmətlər üzrə statistika



*Övladlığəgötürmə ilə bağlı rəqəmlər 06.04.23 tarixinə qədərdir. 07.04.23 tarixindən bu xidmətlər ilə bağlı rəqəmlər sosial müdafiə istiqamətinin tərkibinə daxil edilmiş və yuxarıdakı statistikada öz əksini tapmışdır.

Cəmi kumulyativ
(24.12.19 – 31.05.23)**21 580**Aylıq
(01.05.23 – 31.05.23)**1 127**

Vətəndaşların növbədə gözləmə və xidmətin göstərilmə müddəti üzrə orta göstəricilər



Ümumi kumulyativ:
(19.05.20 – 31.05.23)

522 134

Aylıq:
(01.05.23 – 31.05.23)

17 976

Ümumi kumulyativ: (09.05.19 – 31.05.23)

54,15%

45,85%



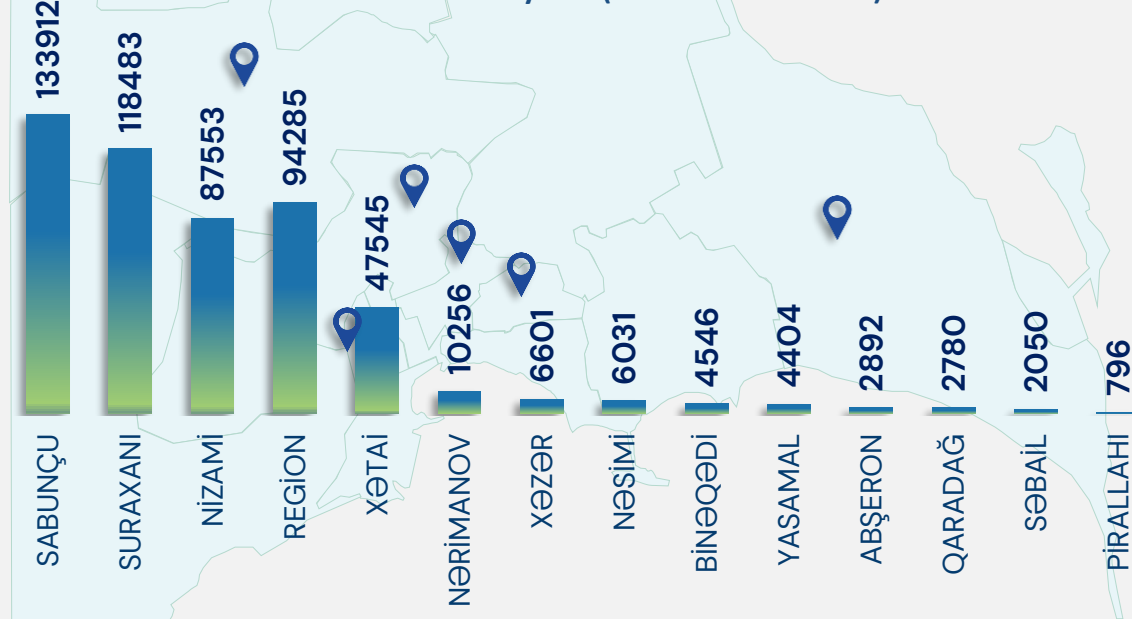
54,21%

45,79%

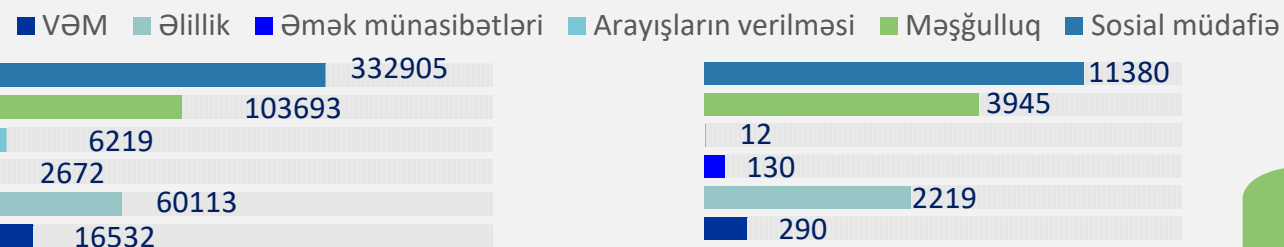
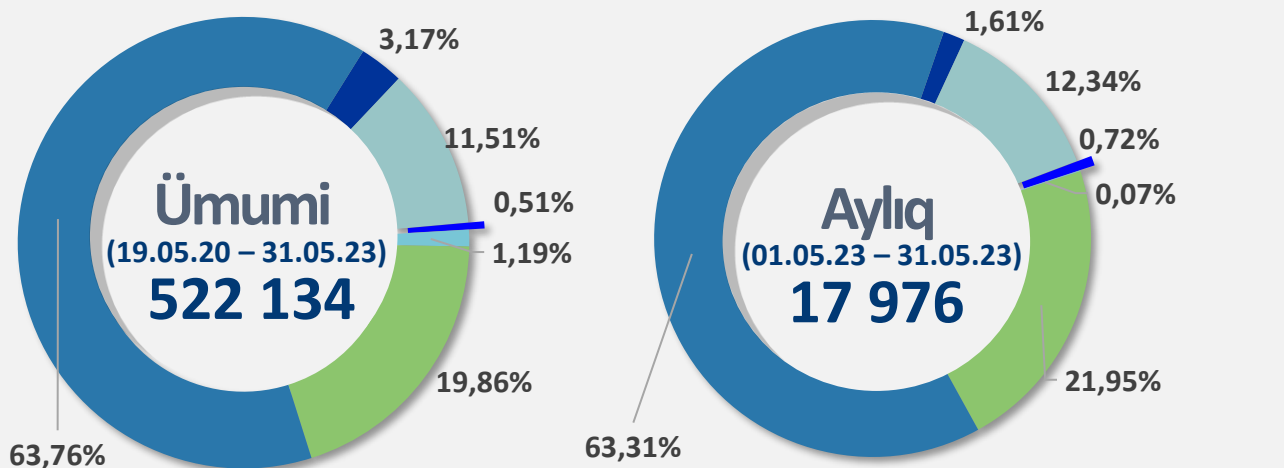
Aylıq: (01.05.23 – 31.05.23)

3 sayılı Bakı DOST Mərkəzinə daxil olan müraciətlərin qeydiyyatı üzrə statistikasi

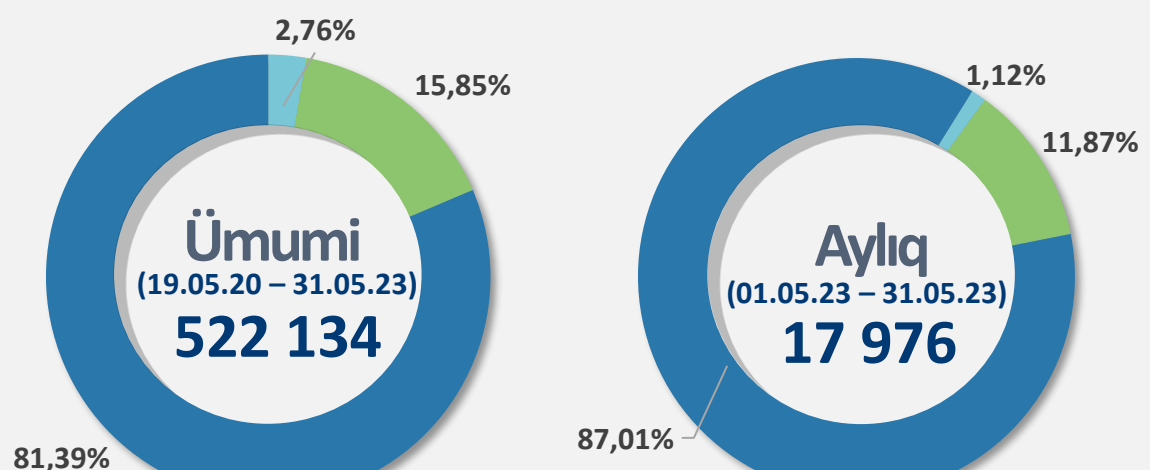
Ümumi kumulyativ: (19.05.20 – 31.05.23)



Göstərilən xidmətlər üzrə istiqamətlərə görə müraciətlərin statistikasi



Müraciətlərin cavablandırılmasına görə statistika

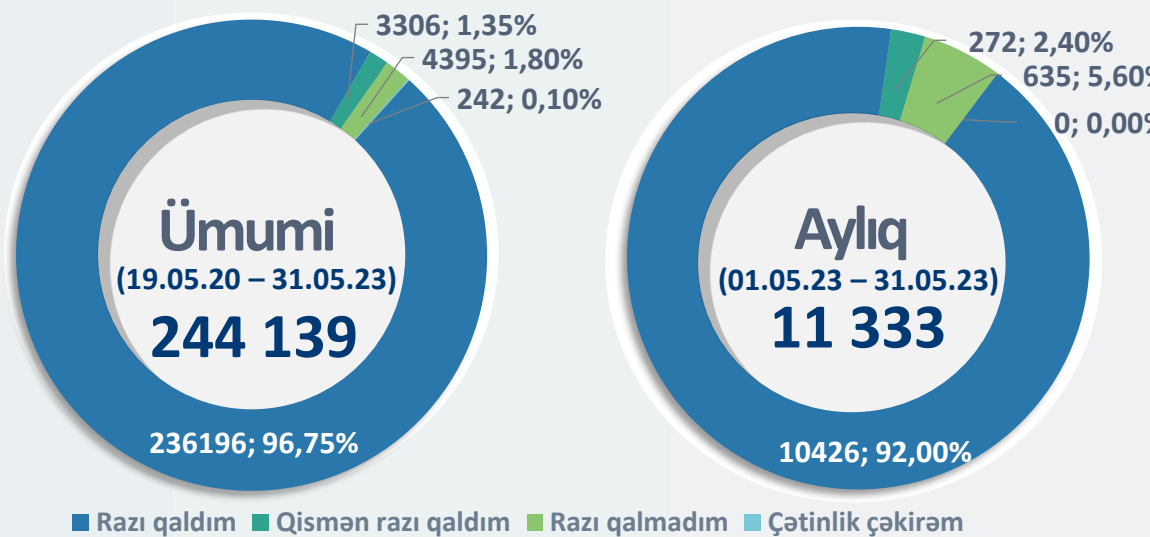


Ümumi kumulyativ:
(19.05.20 – 31.05.23)

98.28 %

3 sayılı Bakı DOST Mərkəzi Məmnunluq:

Vətəndaş məmnunluğu üzrə monitoring nəticələri

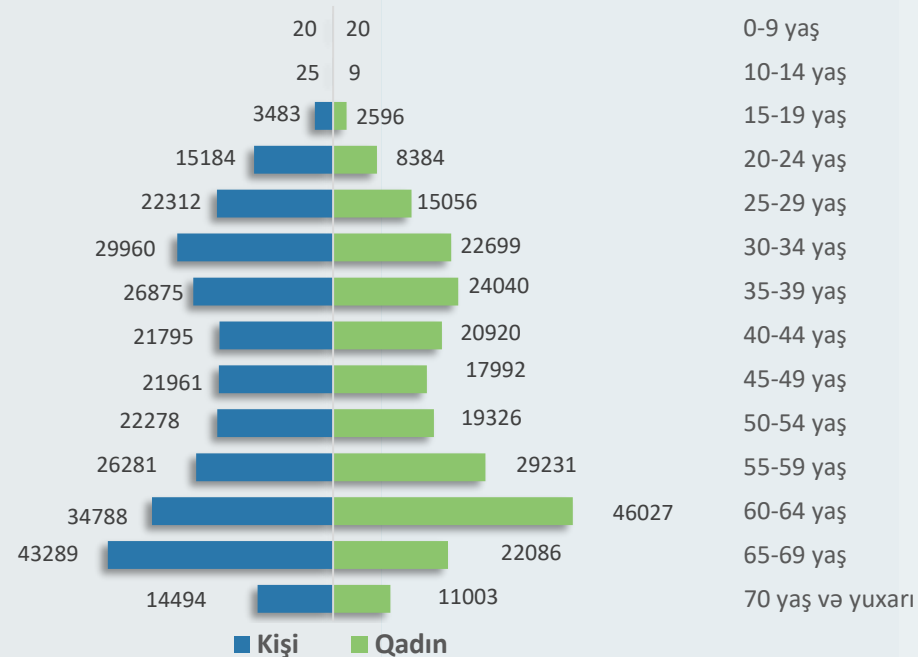


244 139 vətəndaş 19.05.20 – 31.05.23 tarixləri ərzində 3 sayılı Bakı DOST Mərkəzində məmnunluq sorğularına cəlb edilmişdir. Bu da həmin müddət ərzində müraciət etmiş vətəndaşların 46.76% -ni təşkil edir.

11 333 vətəndaş ay ərzində 3 sayılı Bakı DOST Mərkəzində məmnunluq sorğularına cəlb edilmişdir. Bu da ay ərzində müraciət etmiş vətəndaşların 63.05% -ni təşkil edir.

Yaş qruplarına görə vətəndaş müraciətlərinin sayı

Ümumi kumulyativ: (19.05.20 – 31.05.23)

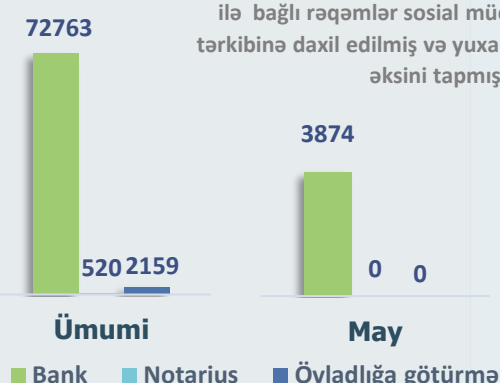


Ümumi kumulyativ statistik göstəricilər:

- Müraciət edənlərin orta yaşı **50**.
- Ən çox müraciət edən yaş qrupu **60-69**.
- Ən çox müraciət edənlərin yaşı **65**.
- Müraciət etmiş ən yaşlı vətəndaşın (kişi cinsi **95**, qadın cinsi üzrə **99**) yaşı var.
- Müraciət etmiş ən gənc vətəndaşın **1** yaşı olmuşdur.

Övladlığagötürmə* və funksional yardımçı xidmətlər üzrə statistika

*Övladlığagötürmə ilə bağlı rəqəmlər 06.04.23 tarixinə qədərdir. 07.04.23 tarixindən bu xidmətlər ilə bağlı rəqəmlər sosial müdafiə istiqamətinin tərkibinə daxil edilmiş və yuxarıdakı statistikada öz əksini tapmışdır.




Cəmi kumulyativ
(19.05.20 – 31.05.23)

75 442

Aylıq
(01.05.23 – 31.05.23)

3 874

Vətəndaşların növbədə gözləmə və xidmətin göstərilmə müddəti üzrə orta göstəricilər



01.05.23 – 31.05.23

Ümumi kumulyativ:
(08.04.21 – 31.05.23)

251 457

Aylıq:
(01.05.23 – 31.05.23)

11 770

Ümumi kumulyativ: (08.04.21 – 31.05.23)



57,06%

42,94%



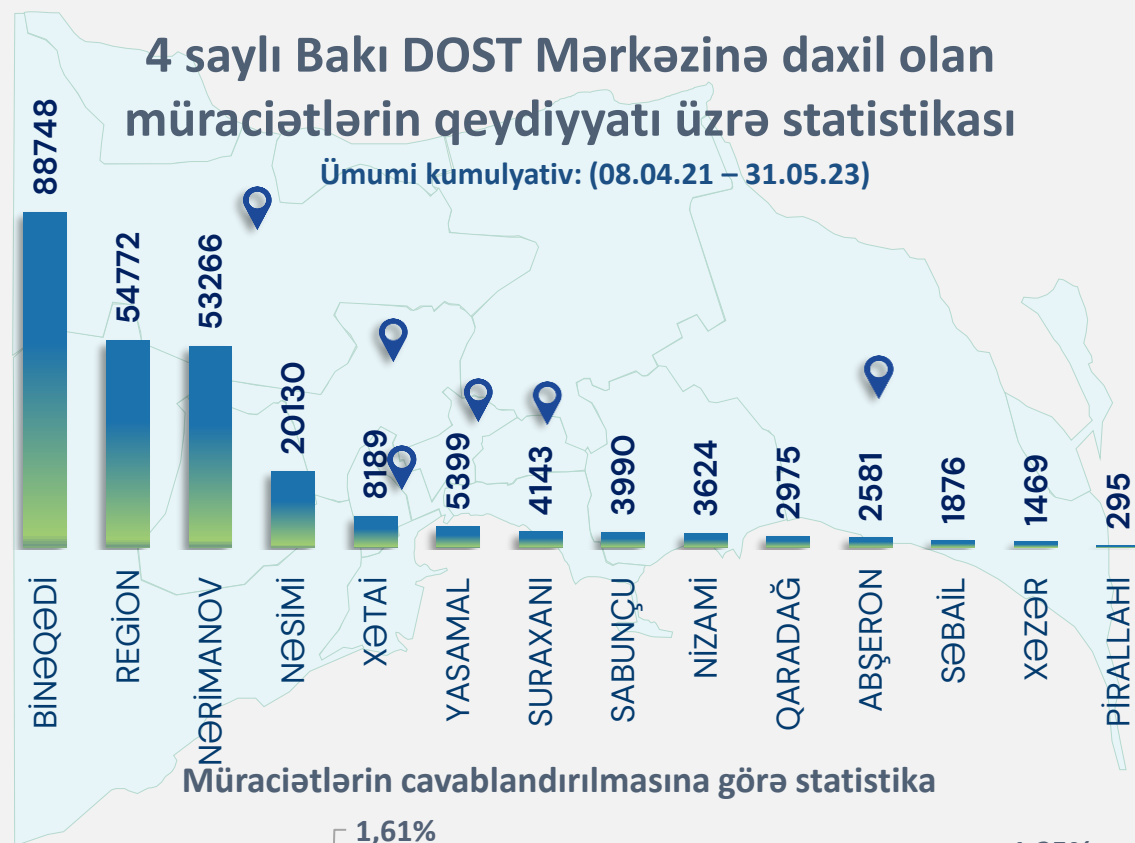
55,88%

44,12%

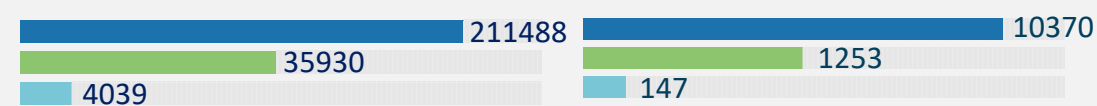
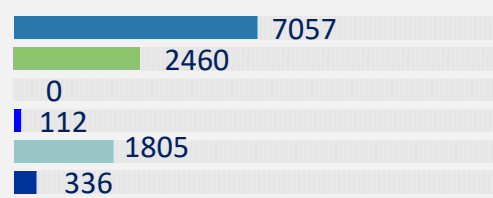
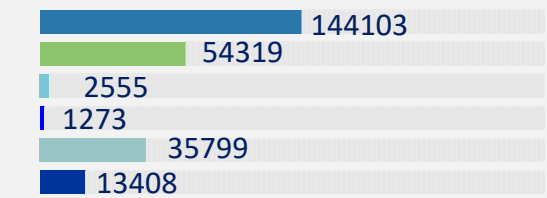
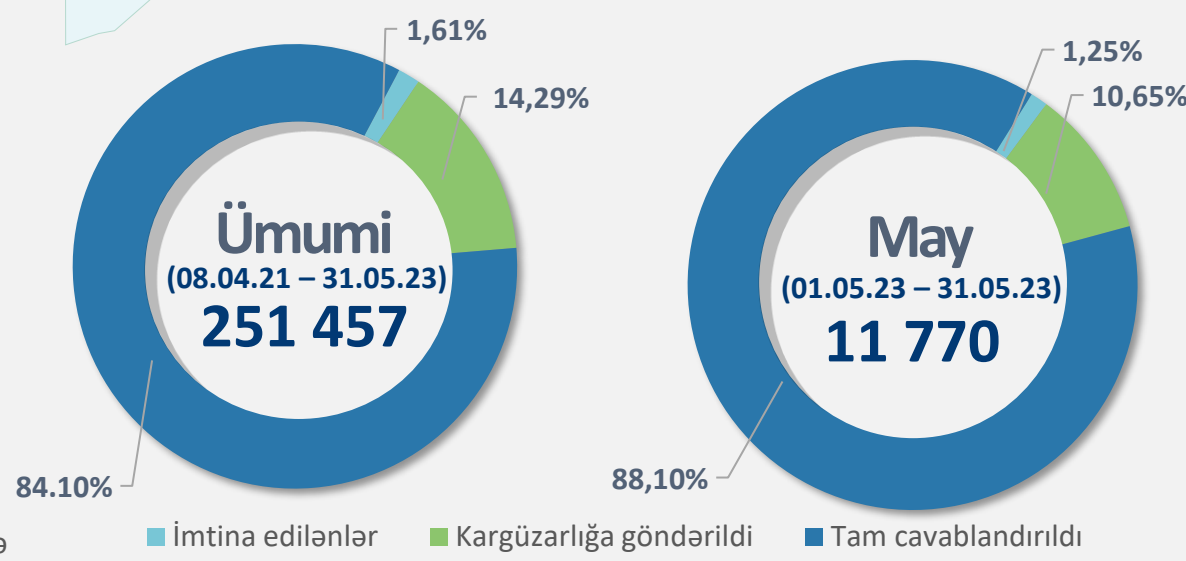
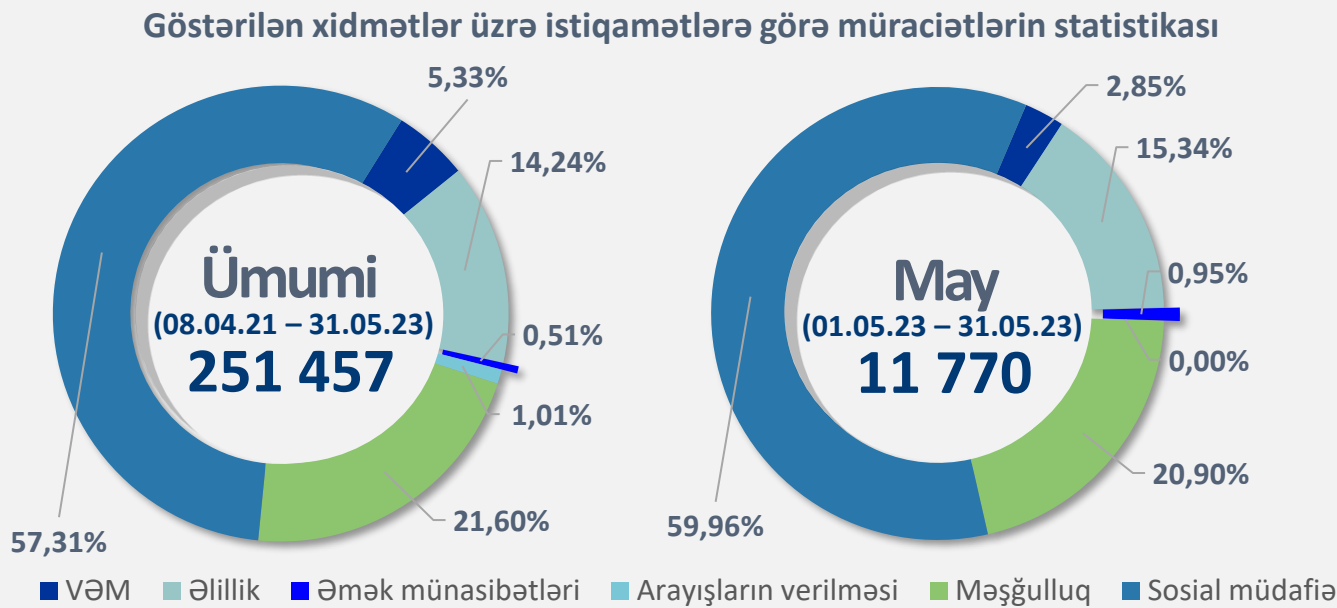
Aylıq: (01.05.23 – 31.05.23)

4 sayılı Bakı DOST Mərkəzinə daxil olan müraciətlərin qeydiyyatı üzrə statistikasi

Ümumi kumulyativ: (08.04.21 – 31.05.23)

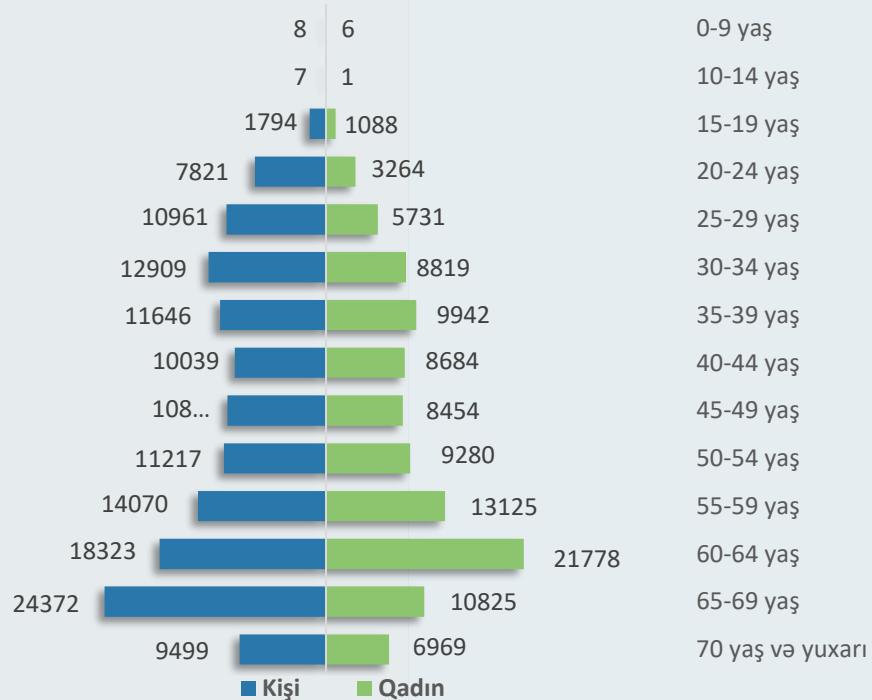


Müraciətlərin cavablandırılmasına görə statistika



Yaş qruplarına görə vətəndaş müraciətlərinin sayı

Ümumi kumulyativ: (08.04.21 – 31.05.23)



Ümumi kumulyativ statistik göstəricilər:

- Müraciət edənlərin orta yaşı **53**.
- Ən çox müraciət edən yaş qrupu **60-69**.
- Ən çox müraciət edənlərin yaşı **65**.
- Müraciət etmiş ən yaşlı vətəndaşın (kişi cinsi **98**, qadın cinsi üzrə **103**) **103** yaşı var.
- Müraciət etmiş ən gənc vətəndaşın **3** yaşı olmuşdur.

Övladlığagötürmə* və funksional yardımçı xidmətlər üzrə statistika

*Övladlığagötürmə ilə bağlı rəqəmlər 06.04.23 tarixinə qədərdir. 07.04.23 tarixindən bu xidmətlər ilə bağlı rəqəmlər sosial müdafiə istiqamətinin tərkibinə daxil edilmiş və yuxarıdakı statistikada öz əksini tapmışdır.

Cəmi kumulyativ

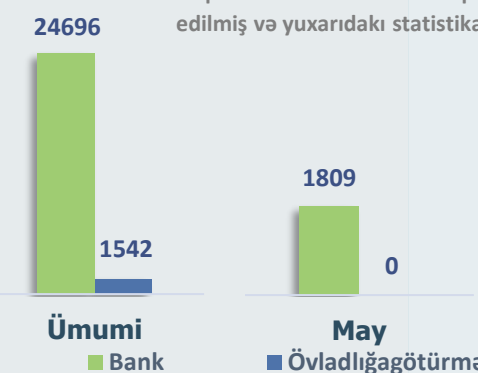
(08.04.21 – 31.05.23)

26 238

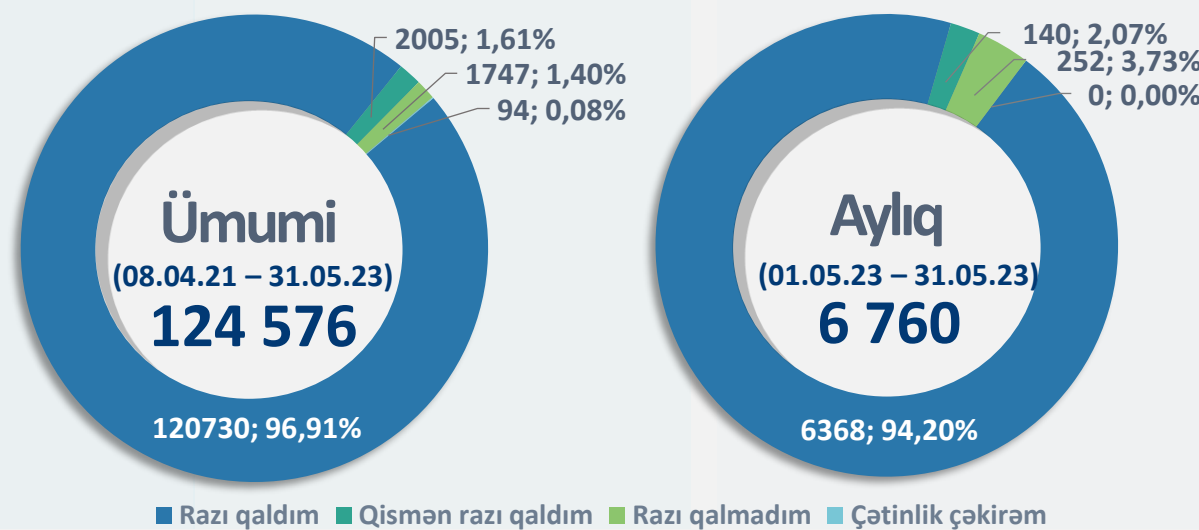
Aylıq

(01.05.23 – 31.05.23)

1 809




Vətəndaş məmnunluğu üzrə monitoring nəticələri



124 576 vətəndaş 08.04.21 – 31.05.23 tarixi ərzində 4 sayılı Bakı DOST Mərkəzində məmnunluq sorğularına cəlb edilmişdir. Bu da həmin müddət ərzində müraciət etmiş vətəndaşların **49.54%** -ni təşkil edir.

6 760 vətəndaş ay ərzində 4 sayılı Bakı DOST Mərkəzində məmnunluq sorğularına cəlb edilmişdir. Bu da ay ərzində müraciət etmiş vətəndaşların **57.43%** -ni təşkil edir.

Vətəndaşların növbədə gözləmə və xidmətin göstərilmə müddəti üzrə orta göstəricilər

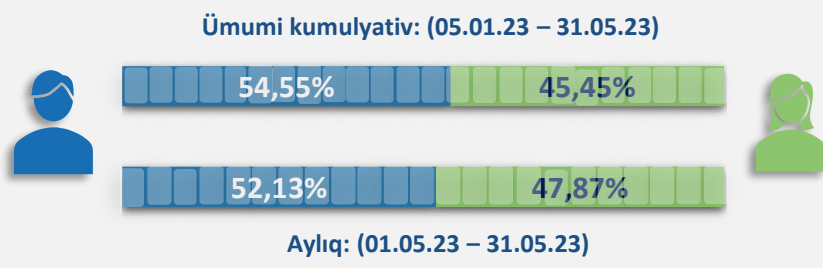


Ümumi kumulyativ:
(05.01.23 – 31.05.23)

20 431


Aylıq:
(01.05.23 – 31.05.23)

4 679

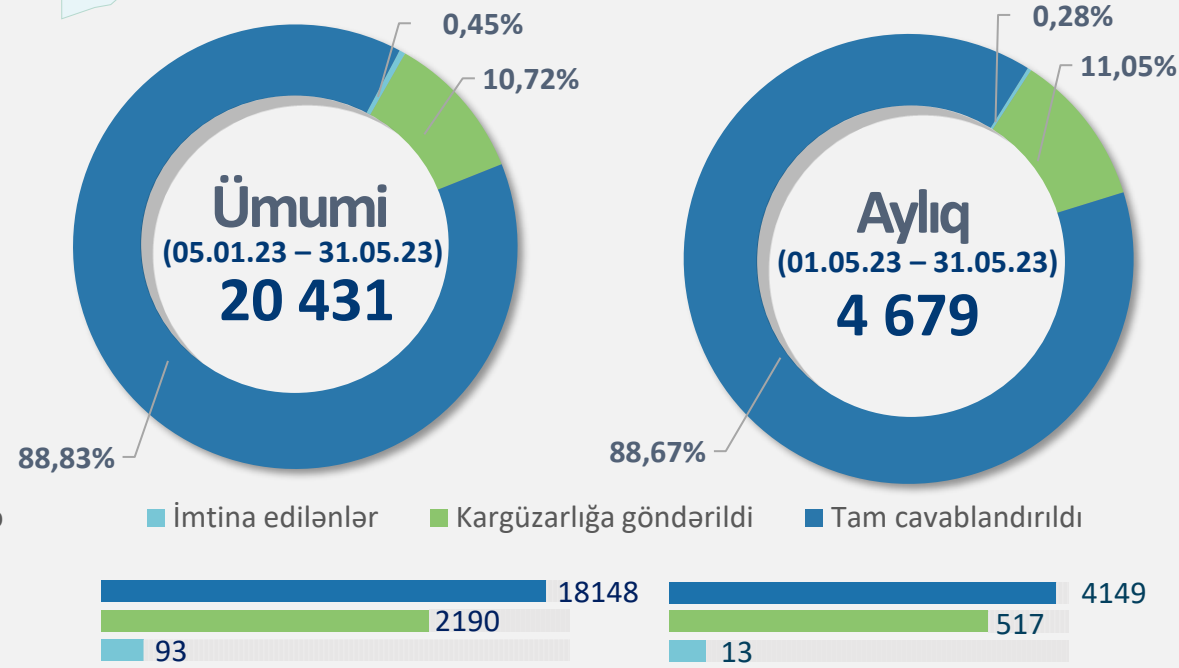
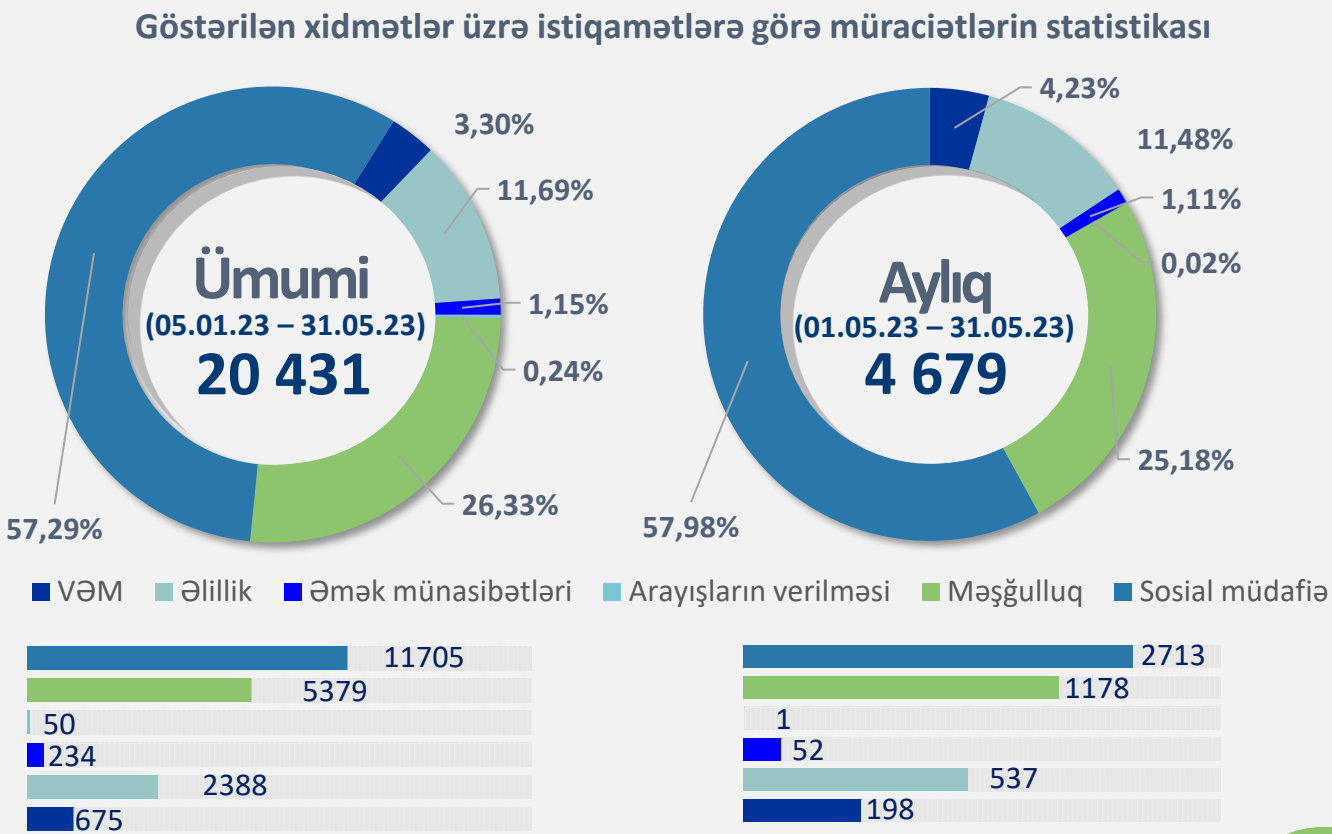


5 saylı Bakı DOST Mərkəzinə daxil olan müraciətlərin qeydiyyatı üzrə statistikasi

Ümumi kumulyativ: (05.01.23 – 31.05.23)



Müraciətlərin cavablandırılmasına görə statistika

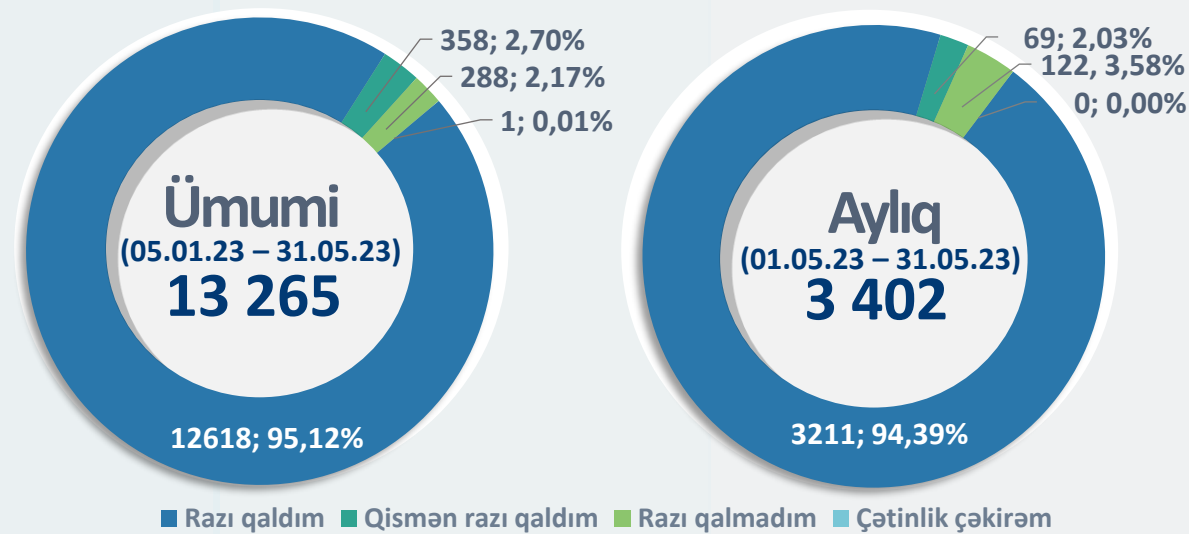


97.61%

Ümumi kumulyativ:
(05.01.23 – 31.05.23)

5 saylı Bakı DOST Mərkəzi Məmnunluq:

Vətəndaş məmnunluğu üzrə monitoring nəticələri



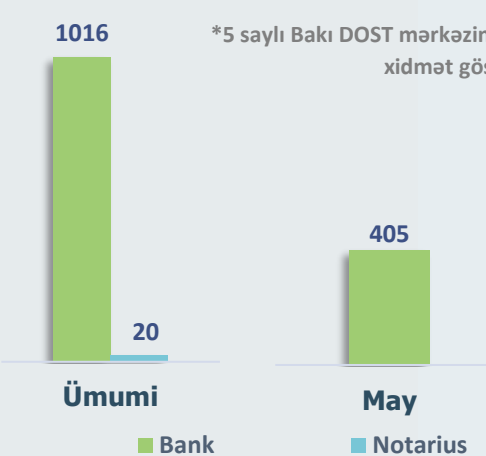
Ümumi kumulyativ statistik göstəricilər:

- Müraciət edənlərin orta yaşı **53**.
- Ən çox müraciət edən yaş qrupu **60-69**.
- Ən çox müraciət edənlərin yaşı **65**.
- Müraciət etmiş ən yaşlı vətəndaşın (kişi cinsi **96**, qadın cinsi üzrə **97**) yaşı var.
- Müraciət etmiş ən gənc vətəndaşın **15** yaşı olmuşdur.

13 265 vətəndaş 05.01.23 – 31.05.23 tarixi ərzində 5 saylı Bakı DOST Mərkəzində məmnunluq sorğularına cəlb edilmişdir. Bu da həmin müddət ərzində müraciət etmiş vətəndaşların **64.93%** -ni təşkil edir.

3 402 vətəndaş ay ərzində 5 saylı Bakı DOST Mərkəzində məmnunluq sorğularına cəlb edilmişdir. Bu da ay ərzində müraciət etmiş vətəndaşların **72.71%** -ni təşkil edir.

Övladlığötürmə* və funksional yardımçı xidmətlər üzrə statistika



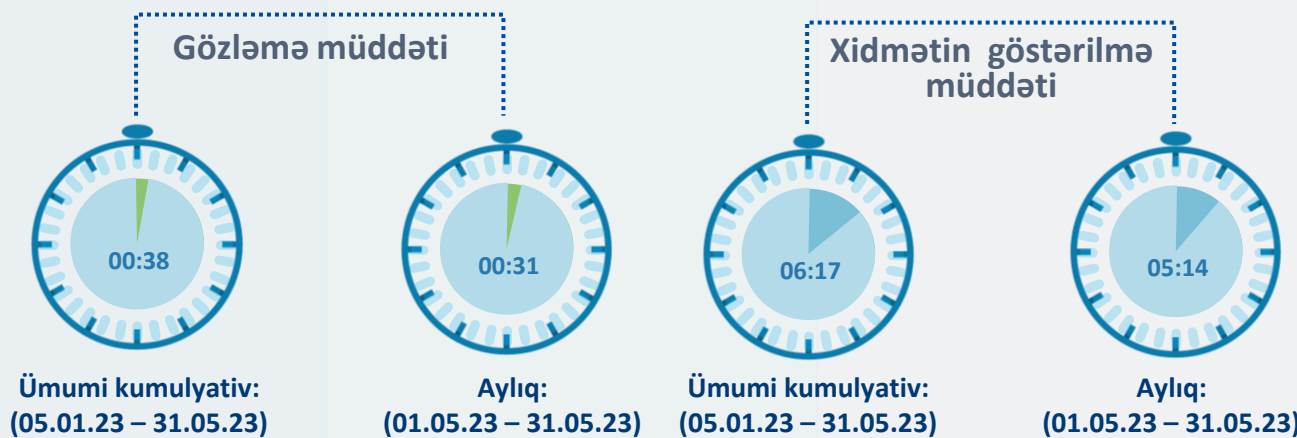
Cəmi kumulyativ
(05.01.23 – 31.05.23)

1 036

Aylıq
(01.05.23 – 31.05.23)

405

Vətəndaşların növbədə gözləmə və xidmətin göstərilmə müddəti üzrə orta göstəricilər

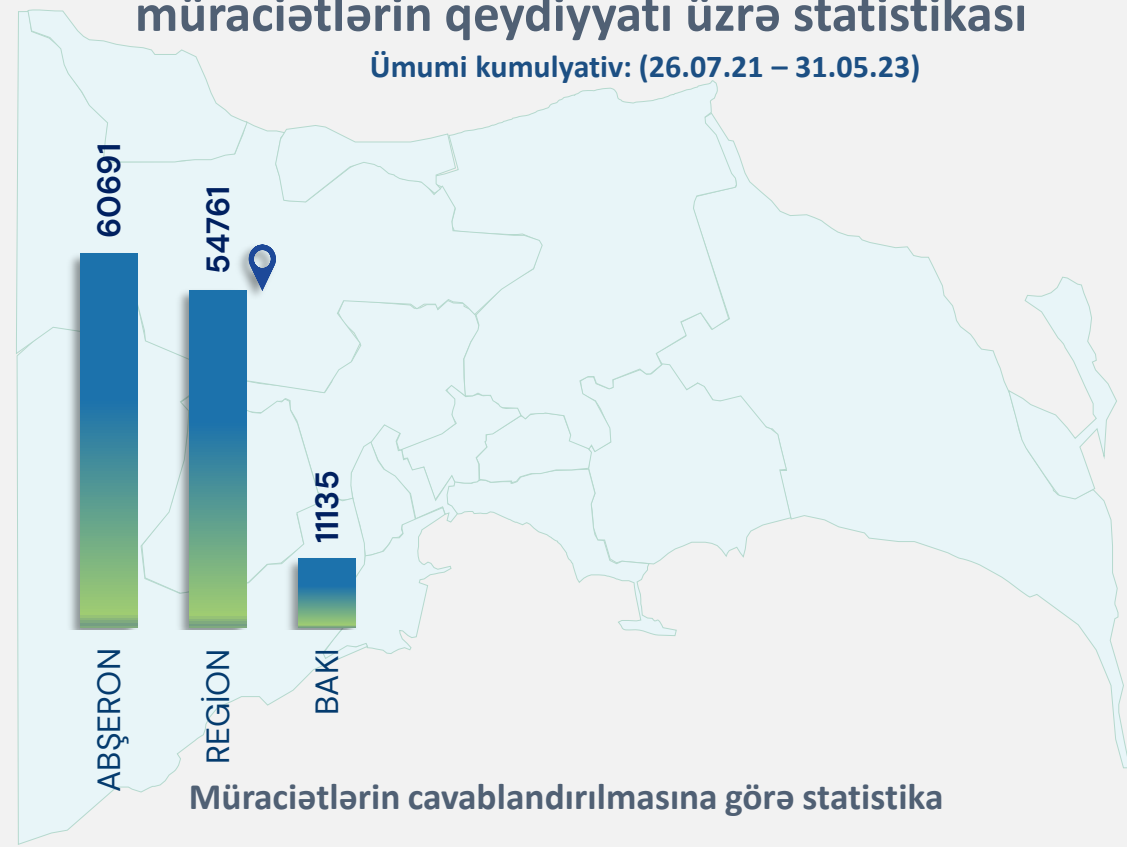
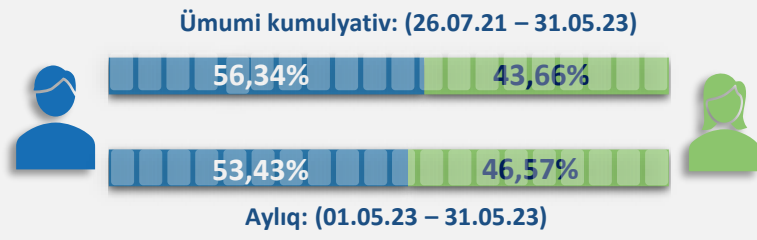


Ümumi kumulyativ:
(26.07.21 – 31.05.23)

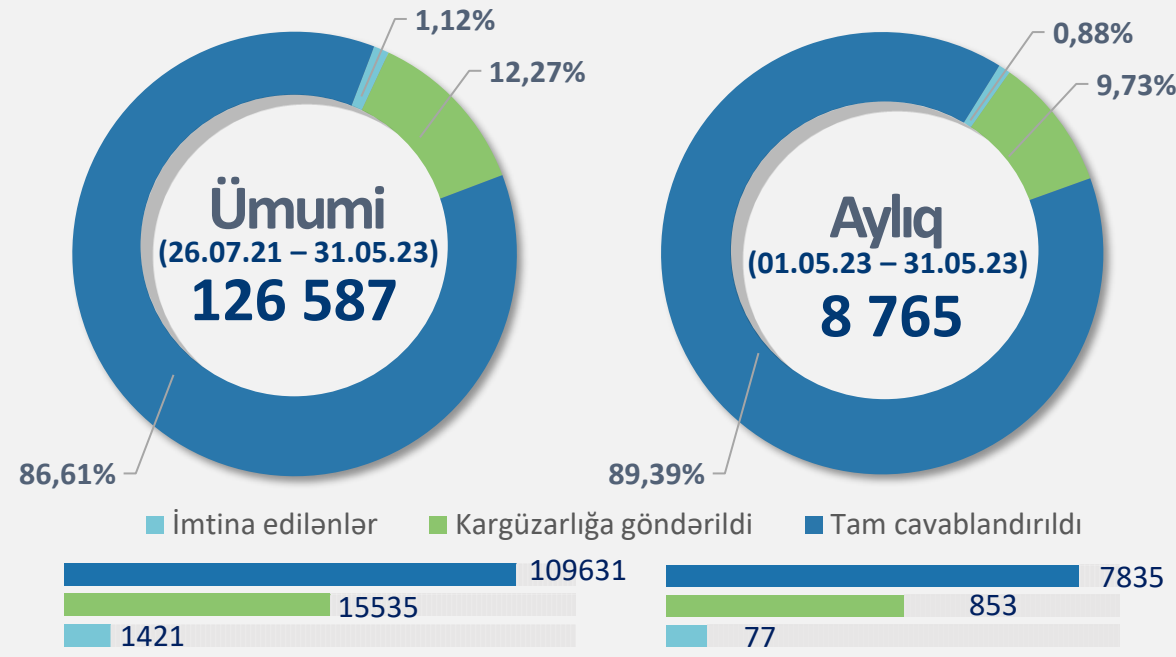
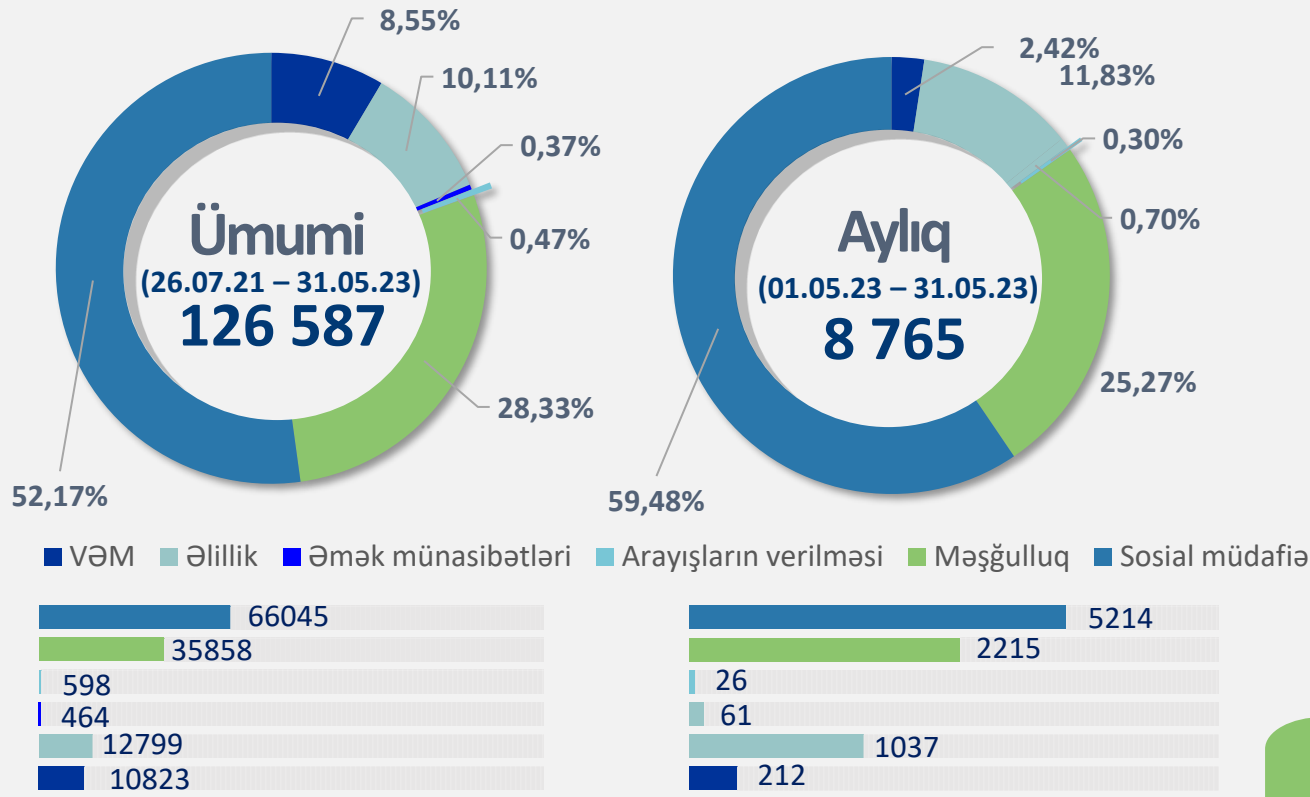
126 587

Aylıq:
(01.05.23 – 31.05.23)

8 765



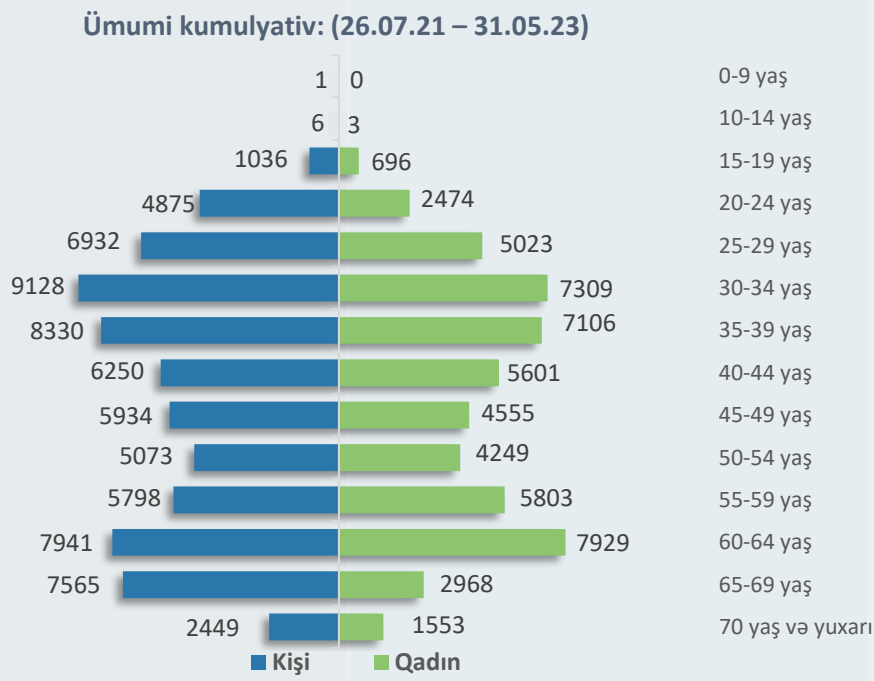
Göstərilən xidmətlər üzrə istiqamətlərə görə müraciətlərin statistikasi



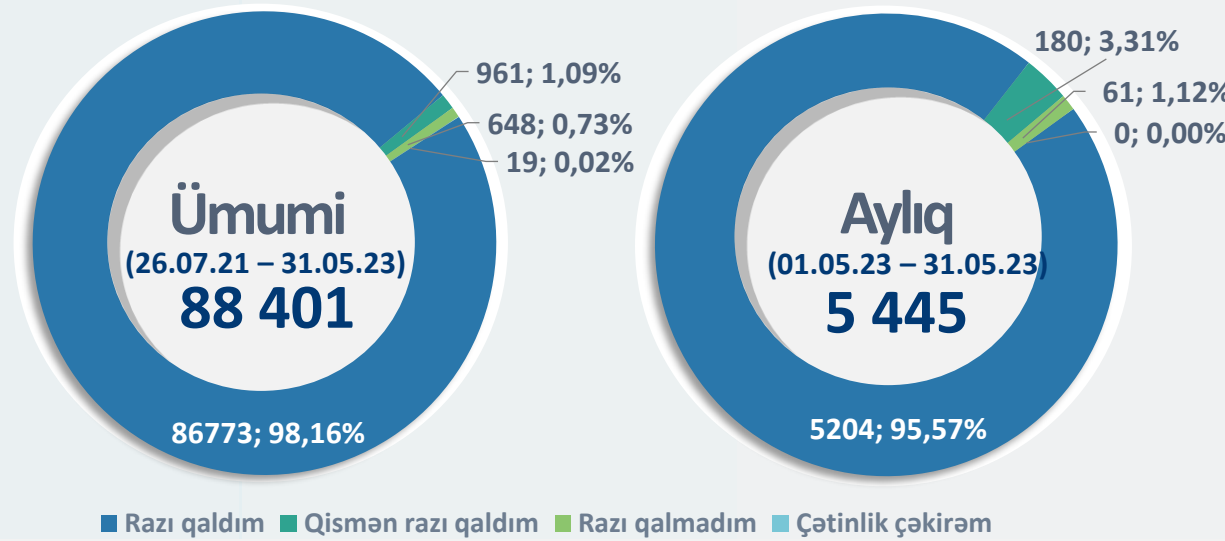
98.16%

Abşeron DOST Mərkəzi Məmnunluq:

Yaş qruplarına görə vətəndaş müraciətlərinin sayı



Vətəndaş məmnunluğu üzrə monitoring nəticələri



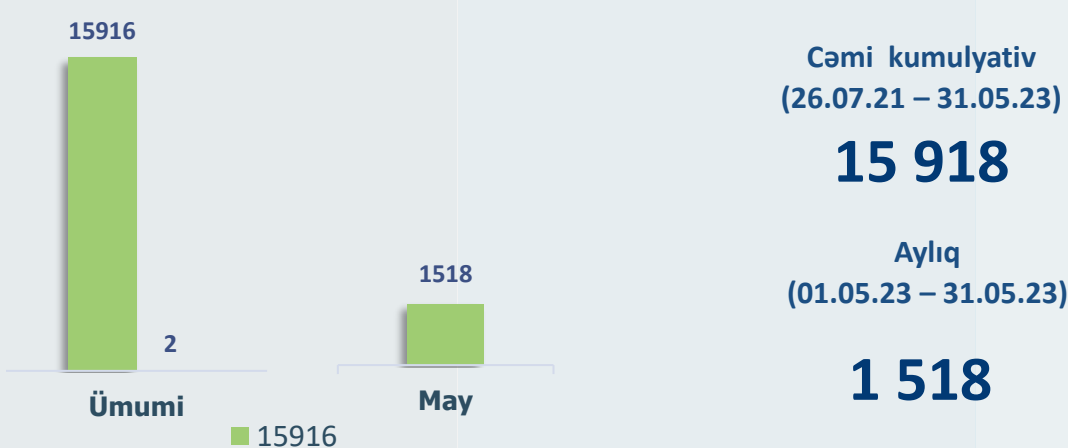
Ümumi kumulyativ statistik göstəricilər:

- Müraciət edənlərin orta yaşı **46**.
- Ən çox müraciət edən yaş qrupu **60-64**.
- Ən çox müraciət edənlərin yaşı **65**.
- Müraciət etmiş ən yaşlı vətəndaşın (kişi cinsi **107**, qadın cinsi üzrə **96**) **107** yaşı var.
- Müraciət etmiş ən gənc vətəndaşın **7** yaşı olmuşdur.

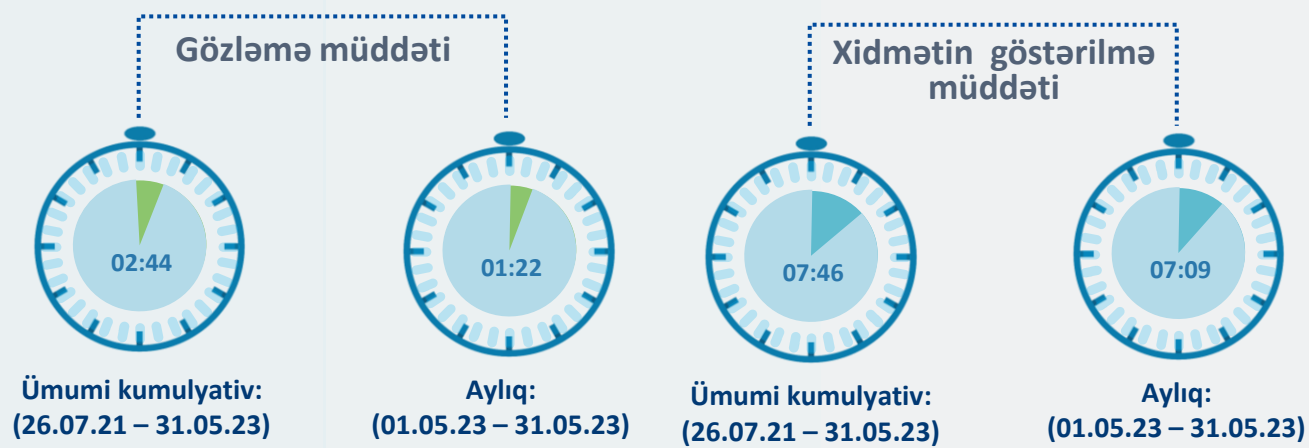
88 401 vətəndaş 26.07.21 – 31.05.23 tarixi ərzində Abşeron DOST Mərkəzində məmnunluq sorğularına cəlb edilmişdir. Bu da həmin müddət ərzində müraciət etmiş vətəndaşların **69.83%**-ni təşkil edir.

5 445 vətəndaş ay ərzində Abşeron DOST Mərkəzində məmnunluq sorğularına cəlb edilmişdir. Bu da ay ərzində müraciət etmiş vətəndaşların **62.12%**-ni təşkil edir.

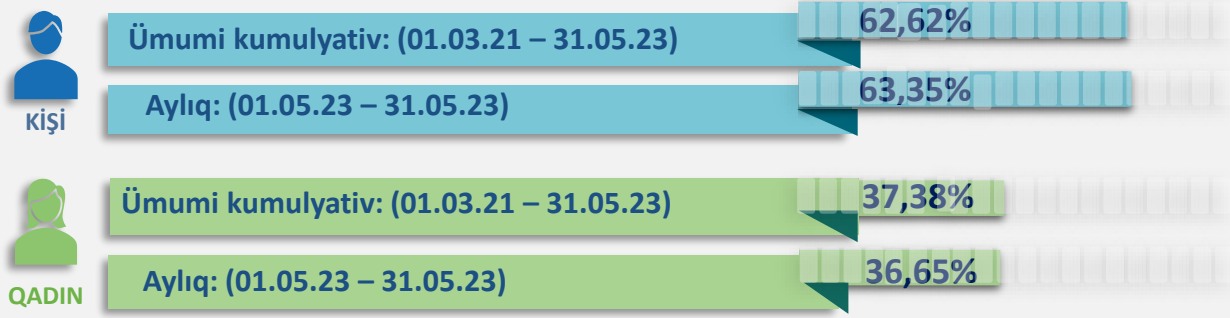
Övladlığötürmə və funksional yardımçı xidmətlər üzrə statistika



Vətəndaşların növbədə gözləmə və xidmətin göstərilmə müddəti üzrə orta göstəricilər



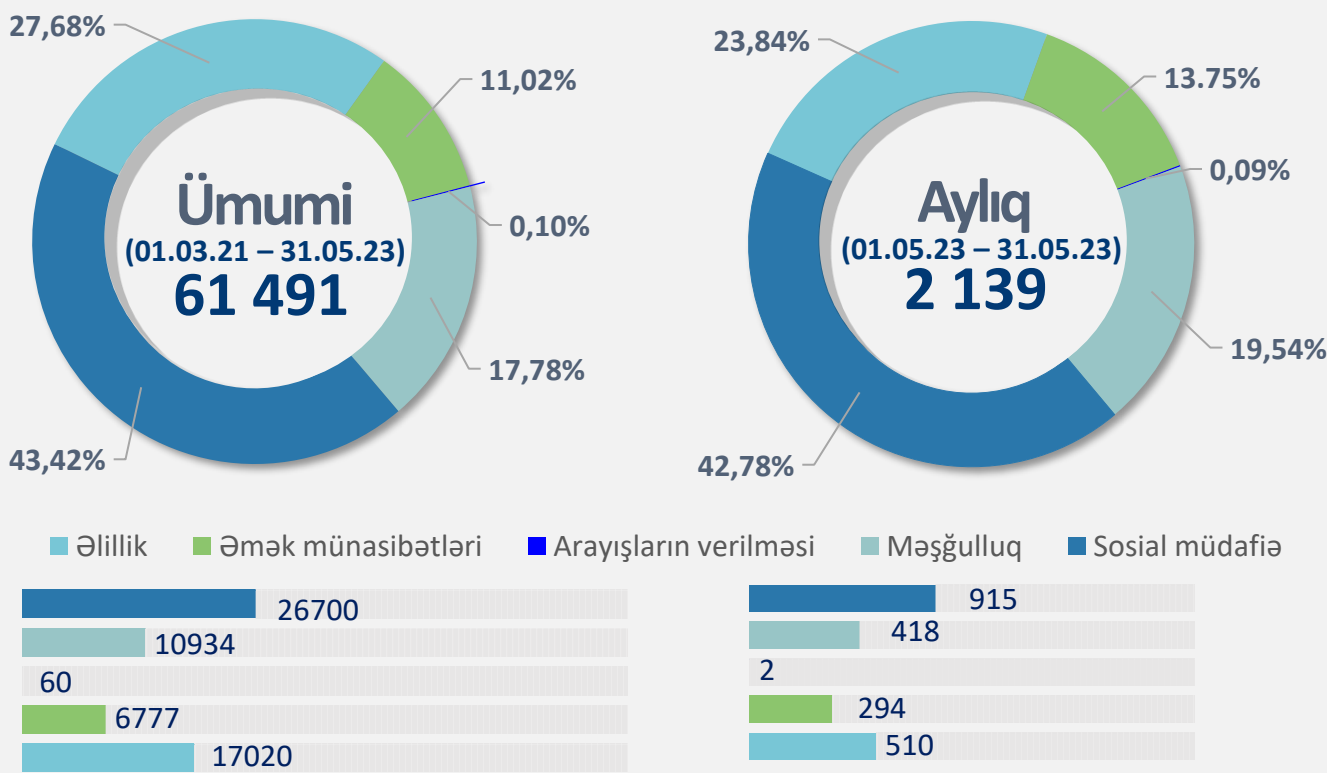
Müraciətlərin cinsə görə statistikasısı



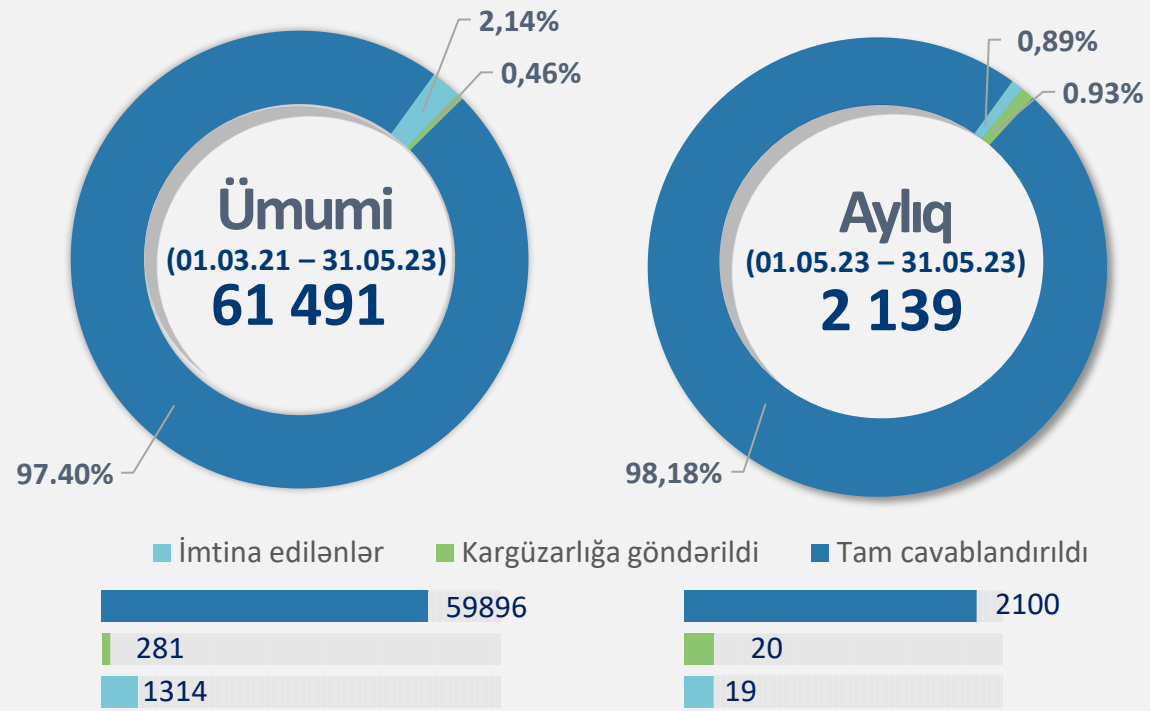
Ümumi kumulyativ: (01.03.21 – 31.05.23) **61 491**

Aylıq: (01.05.23 – 31.05.23) **2 139**

Göstərilən xidmətlər üzrə istiqamətlərə görə müraciətlərin statistikasısı

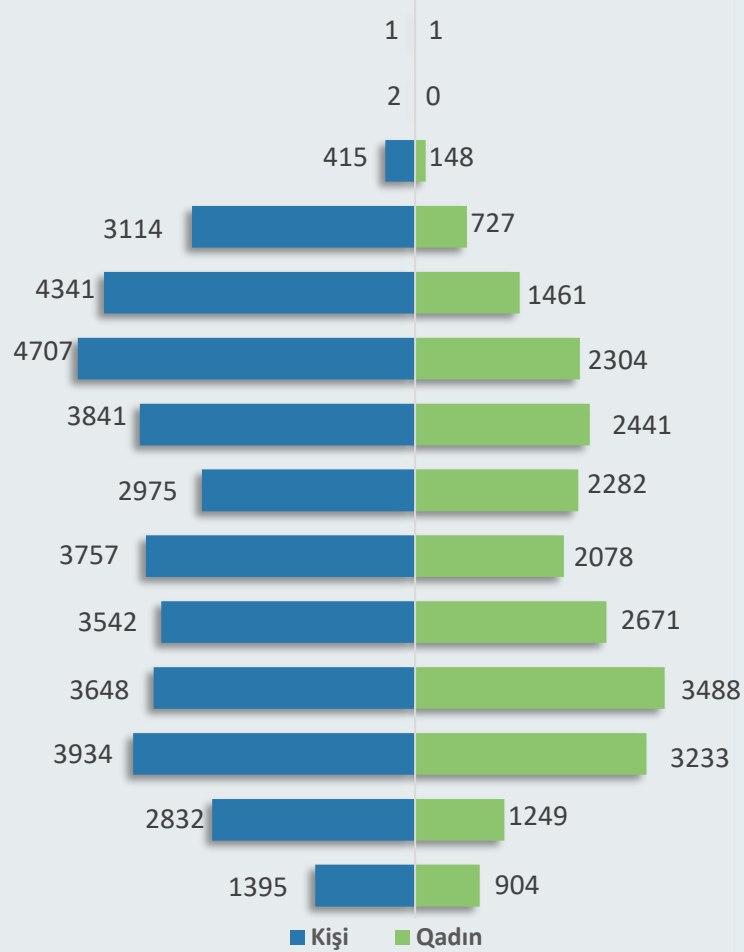


Müraciətlərin cavablandırılmasına görə statistika

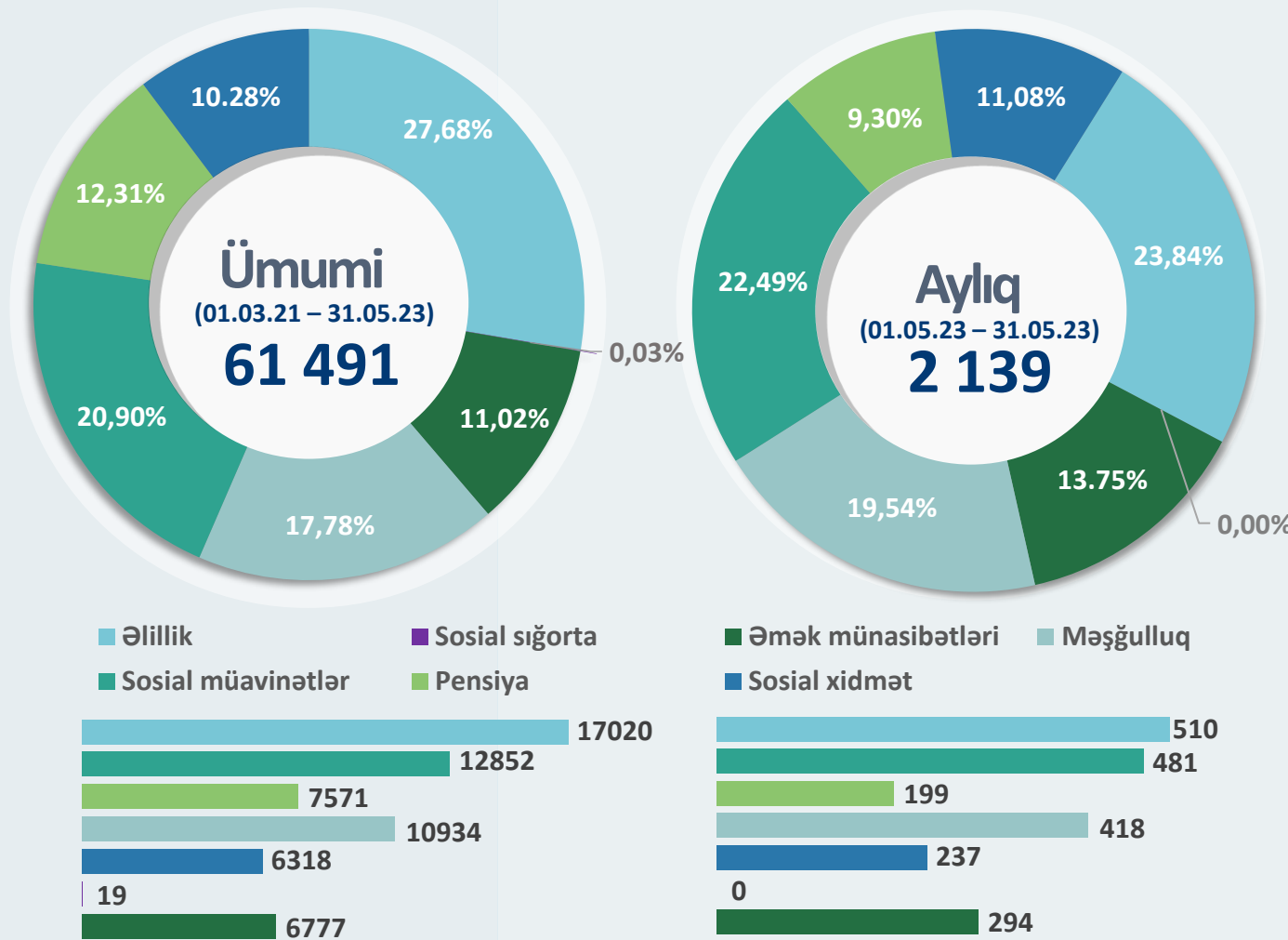


Yaş qruplarına görə vətəndaş müraciətlərinin sayı

Ümumi kumulyativ: (01.03.21 – 31.05.23)




Müraciətlərin xidmətlər üzrə statistik göstəriciləri



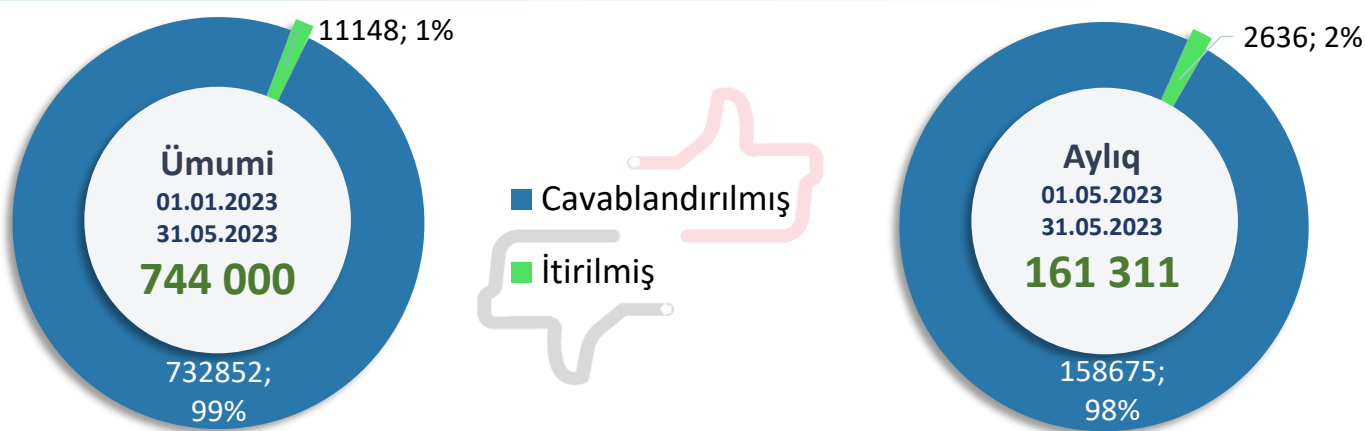
Ümumi kumulyativ statistik göstəricilər:

- Müraciət edənlərin orta yaşı **48**.
- Ən çox müraciət edən yaş qrupu **55-64**.
- Ən çox müraciət edənlərin yaşı **59**.
- Müraciət etmiş ən yaşlı vətəndaşın (kişi cinsi **98**, qadın cinsi üzrə **96**) **98** yaşı var.
- Müraciət etmiş ən gənc vətəndaşın **2** yaşı olmuşdur.

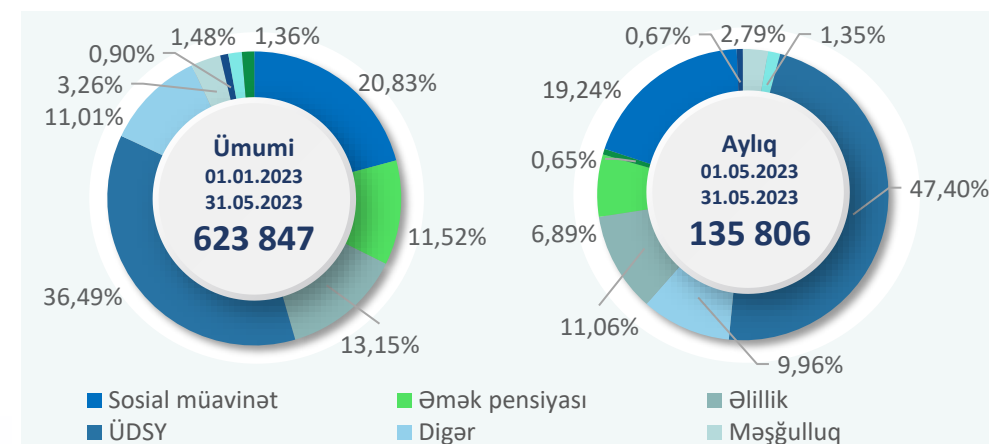
Vətəndaşların növbədə gözləmə və xidmətin göstərilmə müddəti üzrə orta göstəricilər



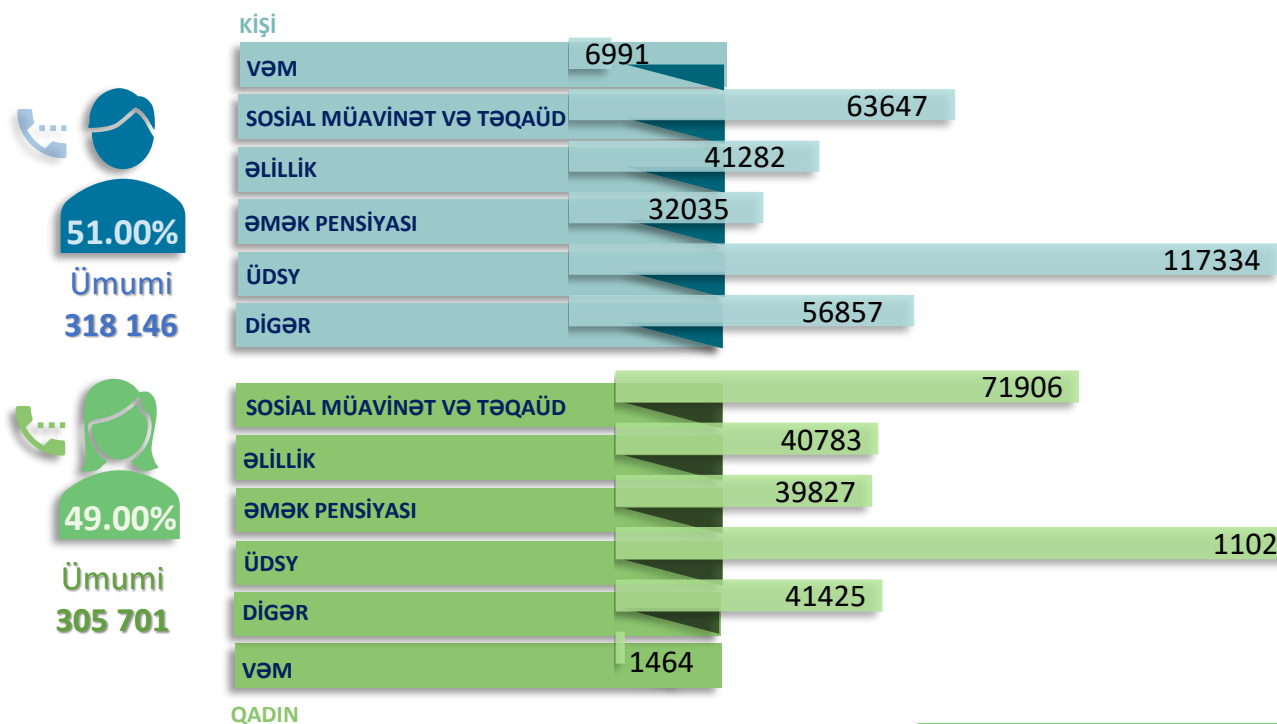

Cavablandırılan zənglər barədə məlumat



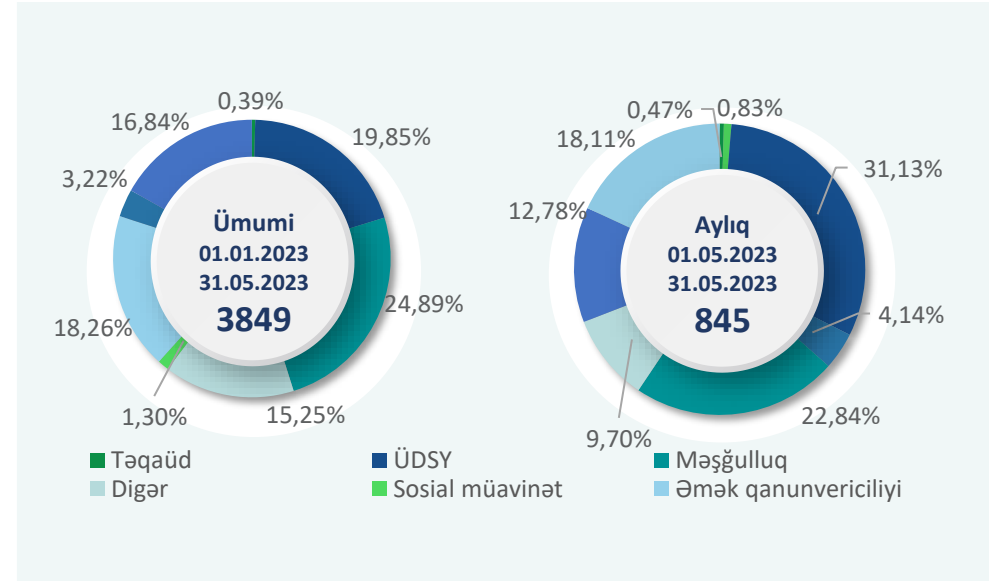
Qeydiyyatata alınan zənglərin istiqaməti



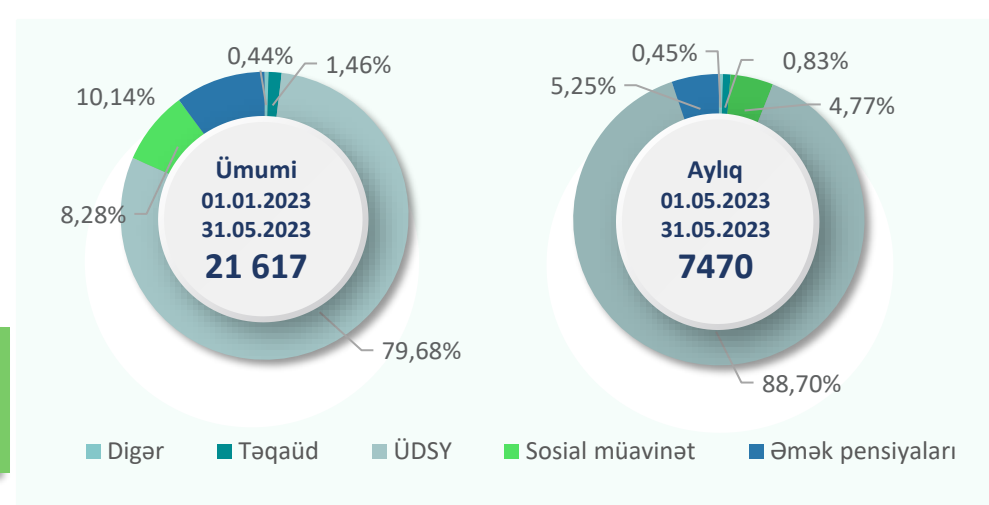
Qeydiyyatata alınmış zənglərin növü üzrə statistikas



Kargüzarlığa göndərilən müraciətlər



Əks əlaqə qurulan müraciətlər

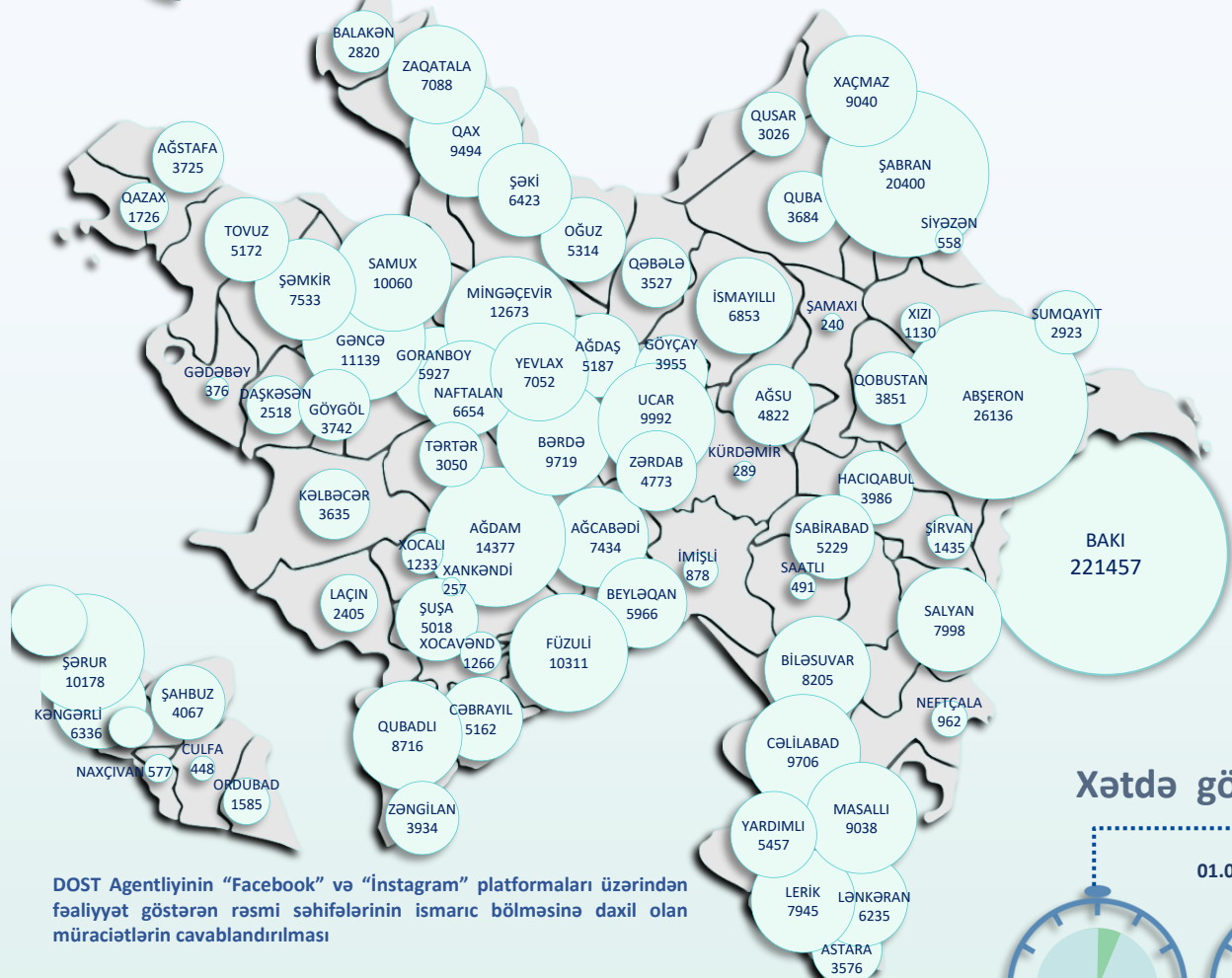


Vətəndaş məmnunluğu

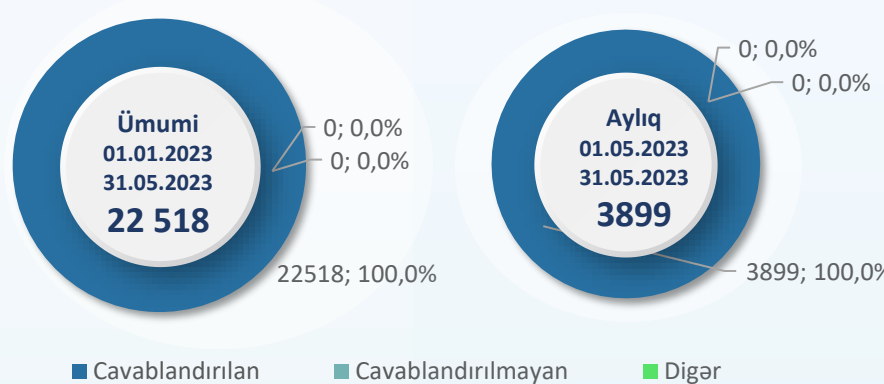


93 %

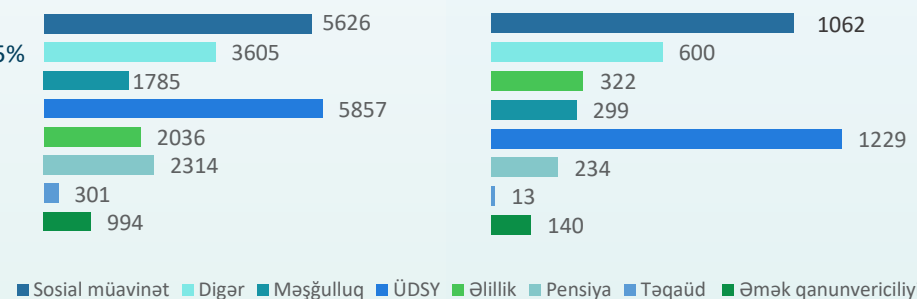
Qeydiyyatata alınan zənglərin regionlara görə statistikas



İntellektual çat bota daxil olan müraciətlər



Çat bota daxil olan müraciətlərin istiqaməti



Xətdə gözləmə və xidmətin göstərilmə müddəti üzrə orta göstəricilər

