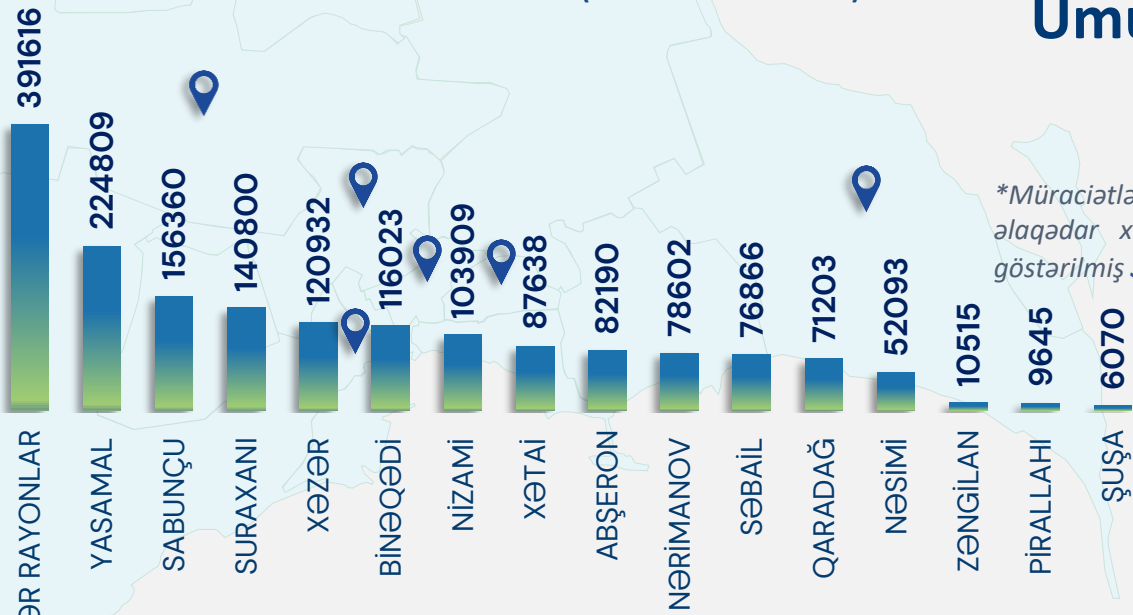


01.08.23–31.08.23

## “DOST” mərkəzlərinə daxil olan müraciətlərin qeydiyyatı üzrə statistikas

Ümumi kumulyativ:  
(09.05.19 – 31.08.23)



## Ümumi müraciət sayı

(09.05.19 – 31.08.23)

1 767 599\*

\*Müraciətlərin tərkibinə, koronavirus pandemiyası ilə əlaqədar xüsusi karantin rejimi müddəti ərzində göstərilmiş 38 328 elektron müraciət də daxildir.

Ümumi kumulyativ:  
(09.05.19 – 31.08.23)

Aylıq:  
(01.08.23 – 31.08.23)

447 835	1 saylı Bakı DOST	9 708
182 916	2 saylı Bakı DOST	5 332
568 402	3 saylı Bakı DOST	16 151
281 280	4 saylı Bakı DOST	10 331
32 113	5 saylı Bakı DOST	4 003
149 738	Abşeron DOST	8 557
66 987	1 saylı Bakı DOST-Nazirlik şöbəsi	2 032

1 729 271

56 114

54,52%

Ümumi kumulyativ:  
(09.05.19 – 31.08.23)

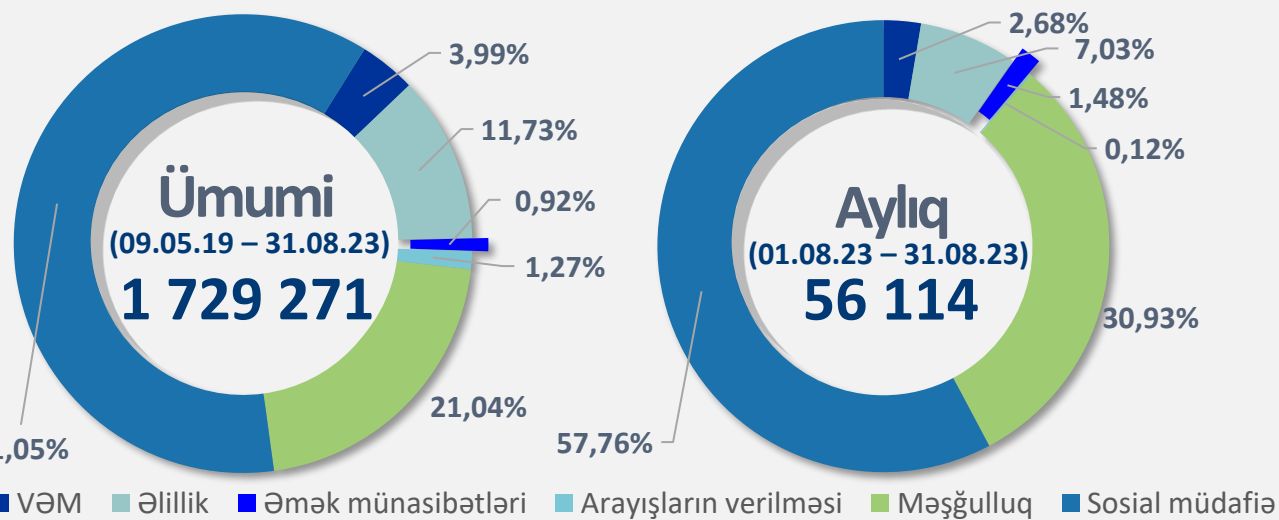
45,48%

54,32%

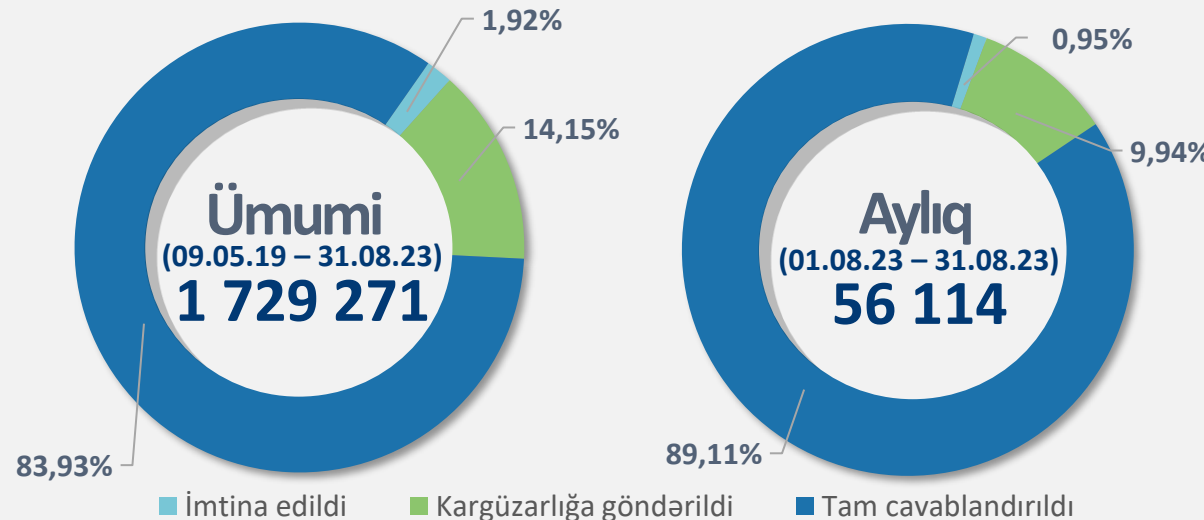
Aylıq:  
(01.08.23 – 31.08.23)

45,68%

## Göstərilən xidmətlər üzrə istiqamətlərə görə müraciətlərin statistikas



## Müraciətlərin cavablandırılmasına görə statistika



1055678
363755
22044
15992
202779
69023

32412
17356
67
829
3946
1504

1451335
244672
33264

50002
5576
536

Ümumi kumulyativ:  
(01.01.22 – 31.08.23)

93.0%

98.2%

Ümumi kumulyativ:  
(09.05.19 – 31.08.23)

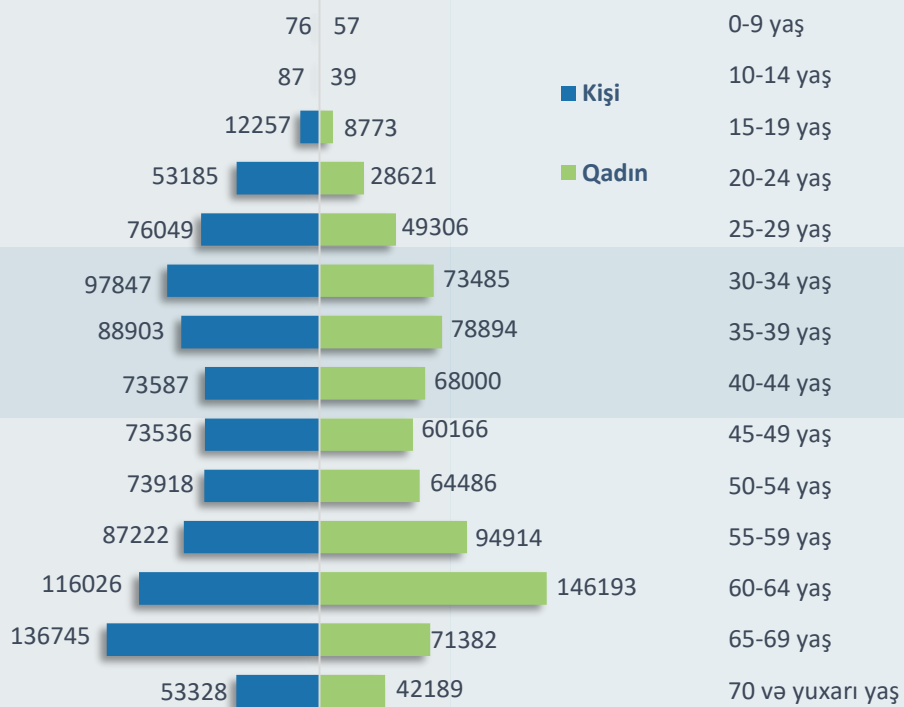
“DOST” mərkəzləri  
Məmnunluq:

Çağrı Mərkəzi 142  
Məmnunluq:

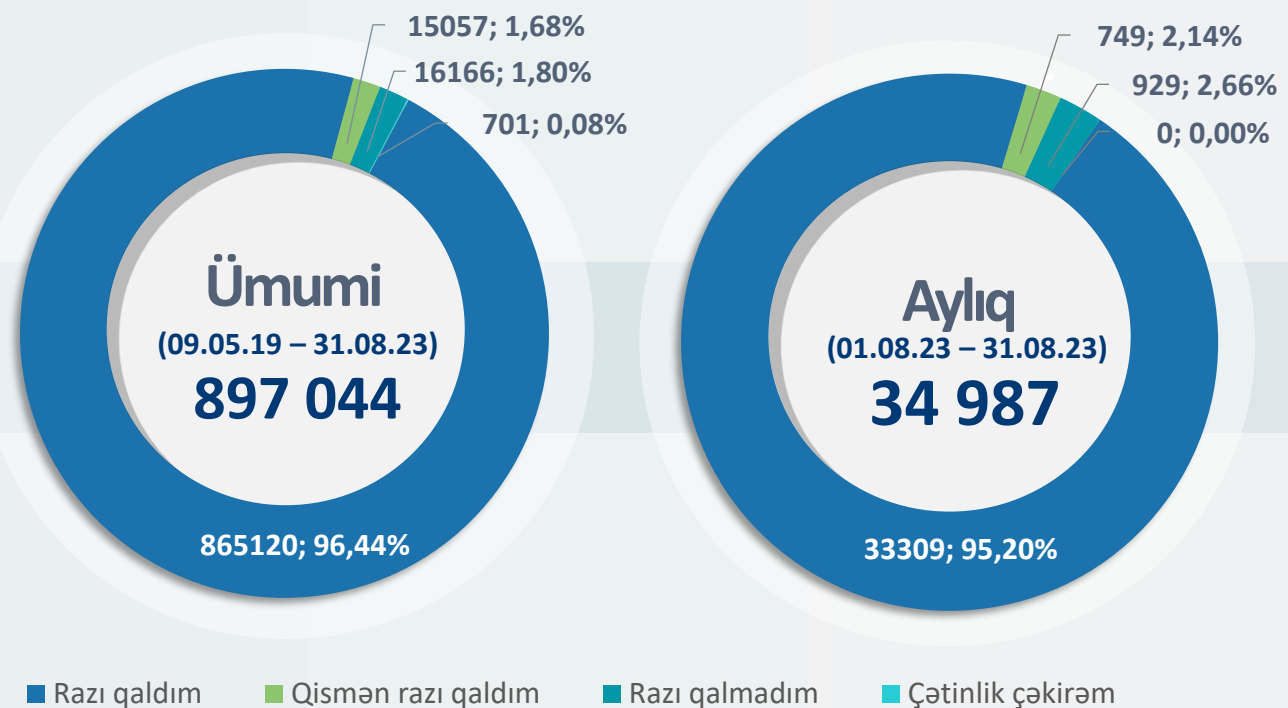
Vətəndaş məmnunluğunun nəticələri  
NPS və CSAT üsulları ilə hesablanıb.

## Yaş və cins qruplarına görə vətəndaş müraciətlərinin sayı

Ümumi kumulyativ: (09.05.19 – 31.08.23)



## Vətəndaş məmnunluğu üzrə monitoring nəticələri



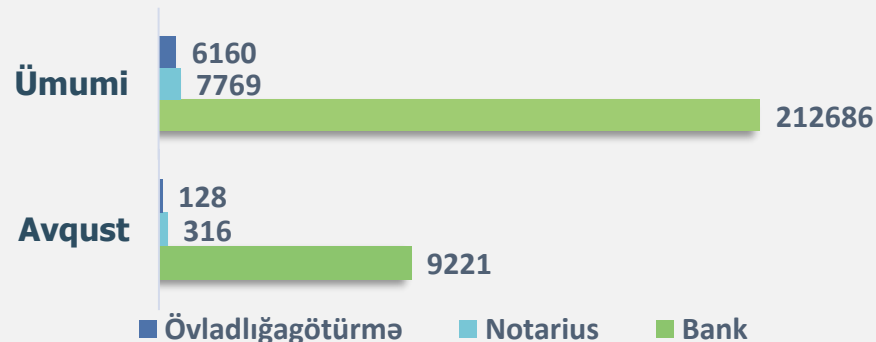
## Ümumi kumulyativ statistik göstəricilər:

- Müraciət edənlərin orta yaşı **49**
- Ən çox müraciət edən yaş qrupu **60-69**
- Ən çox müraciət edənlərin yaşı **65**
- Xidmət göstərilmiş ən yaşlı vətəndaşın (kişi cinsi **108**, qadın cinsi üzrə **103**) **108** yaşı var.
- Xidmət göstərilmiş ən gənc vətəndaşın **1** yaşı (valideyn ilə birlikdə) olmuşdur.

Elektron məlumatları  
buradan əldə edə  
bilərsiniz



## Övladlığötürmə və funksional yardımçı xidmətlər üzrə statistika



Cəmi kumulyativ  
(09.05.19 – 31.08.23)

226 615

Aylıq:  
(01.08.23 – 31.08.23)

9 665

Ümumi kumulyativ:  
(09.05.19 – 31.08.23)

**447 835**

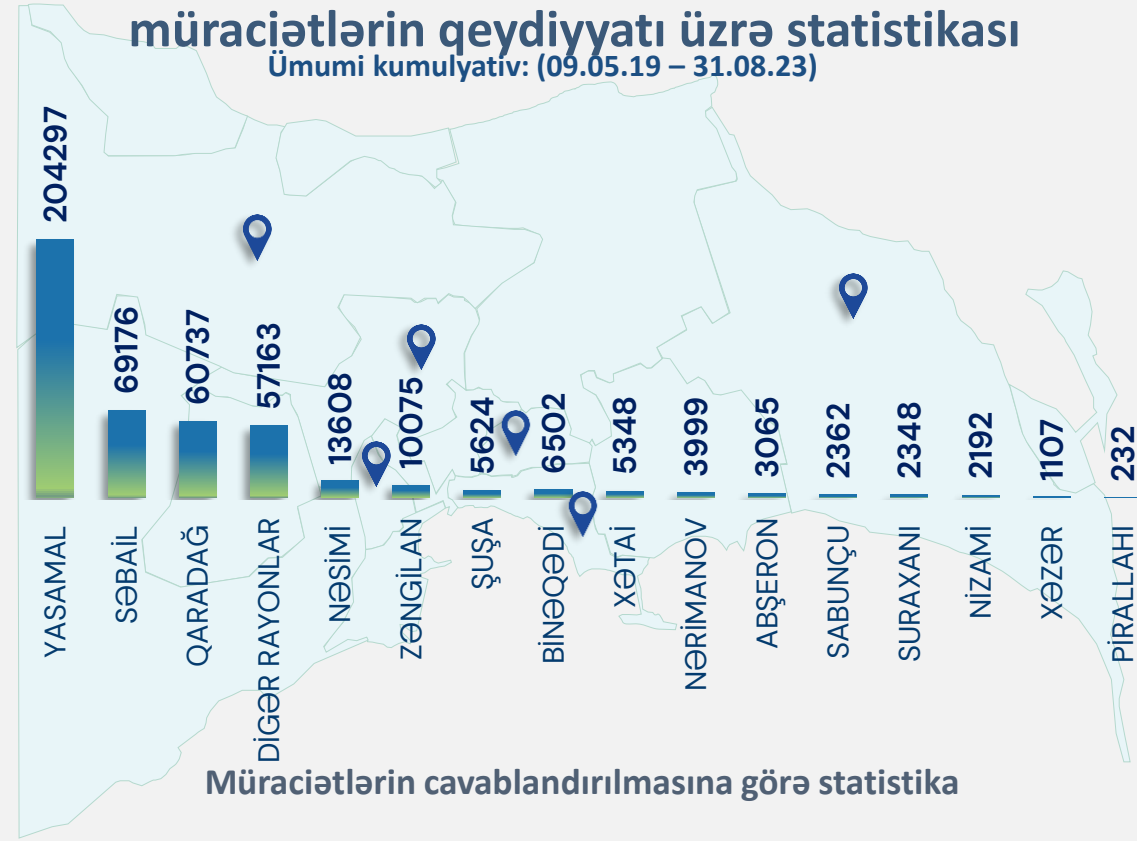
Aylıq:  
(01.08.23 – 31.08.23)

**9 708**

Ümumi kumulyativ: (09.05.19 – 31.08.23)

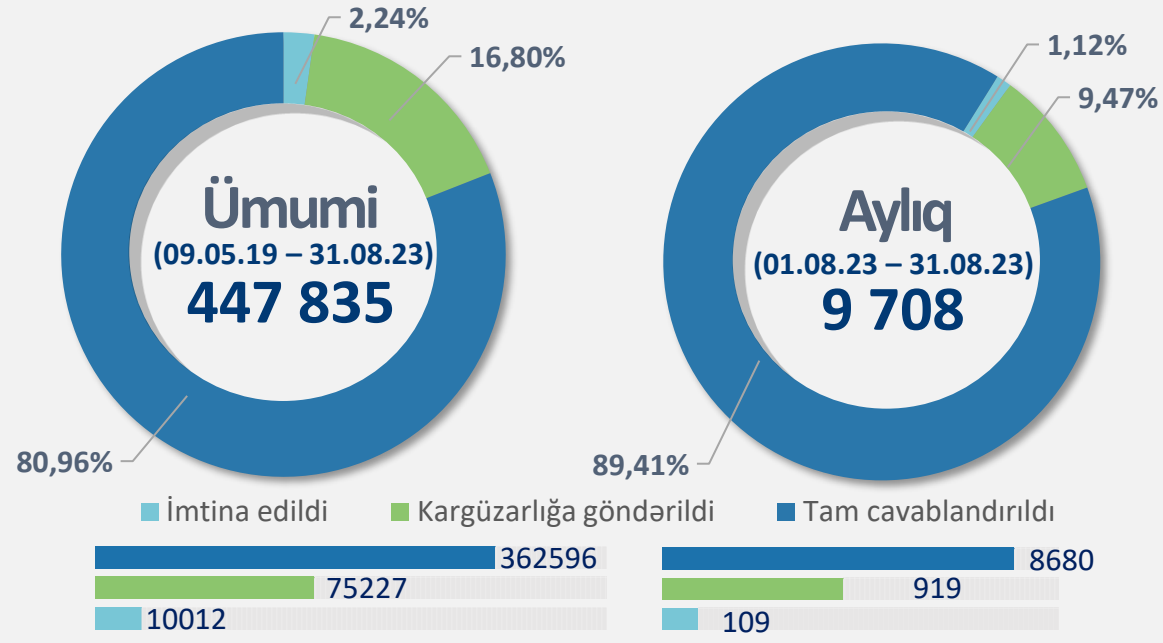
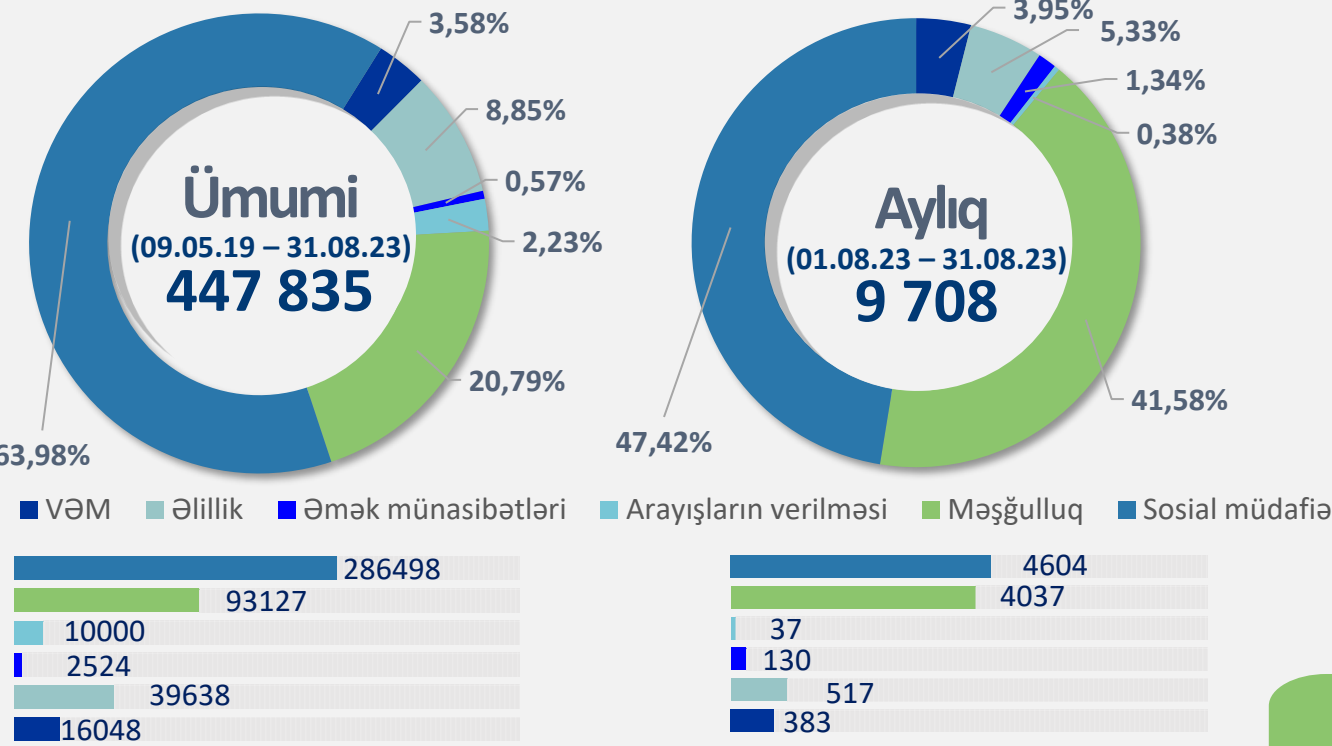


Aylıq: (01.08.23 – 31.08.23)



Müraciətlərin cavablandırılmasına görə statistika

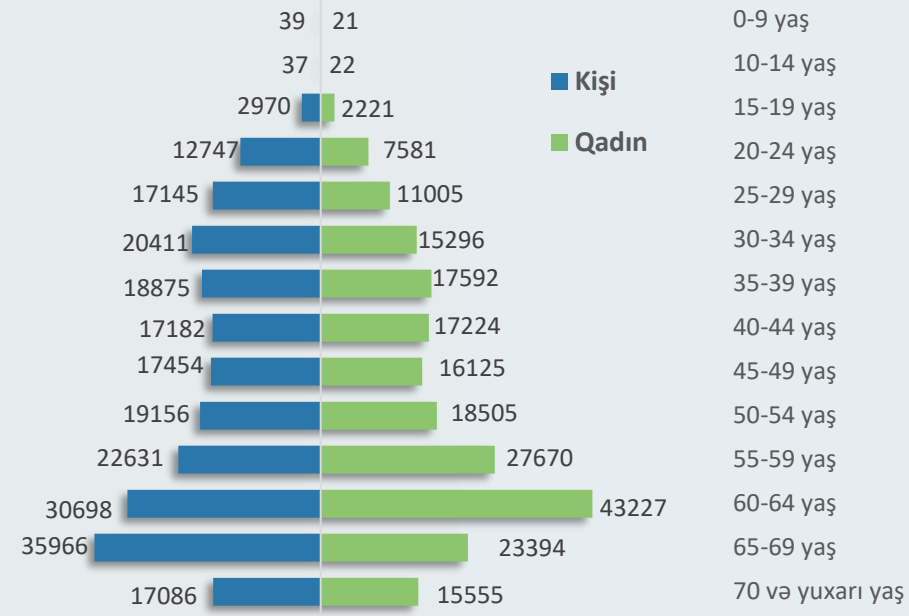
Göstərilən xidmətlər üzrə istiqamətlərə görə müraciətlərin statistikasi



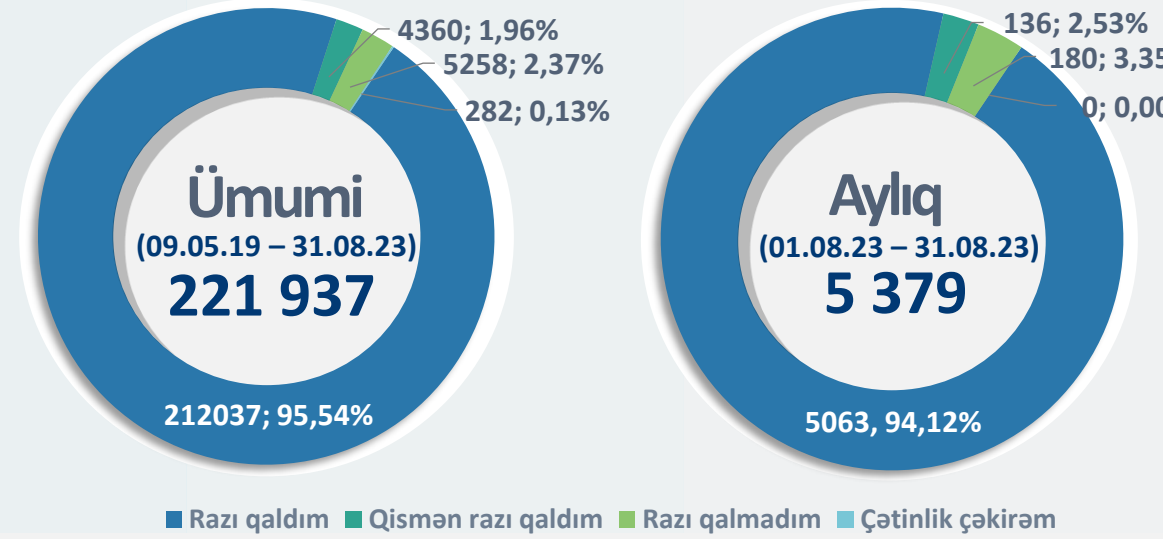
**97.7%**  
Ümumi kumulyativ: (09.05.19 – 31.08.23)  
**1 saylı Bakı DOST Mərkəzi Məmnunluq:**

Yaş və cins qruplarına görə vətəndaş müraciətlərinin sayı

Ümumi kumulyativ: (09.05.19 – 31.08.23)



Vətəndaş məmnunluğu üzrə monitoring nəticələri



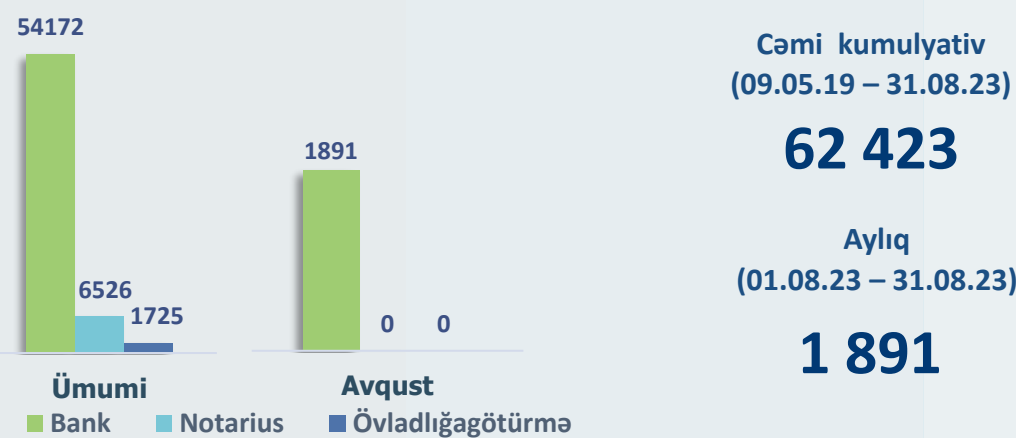
Ümumi kumulyativ statistik göstəricilər:

- Müraciət edənlərin orta yaşı **51**.
- Ən çox müraciət edən yaş qrupu **60-69**.
- Ən çox müraciət edənlərin yaşı **65**.
- Xidmət göstərilmiş ən yaşlı vətəndaşın (kişi cinsi **99**, qadın cinsi üzrə **98**) **99** yaşı var.
- Xidmət göstərilmiş ən gənc vətəndaşın **1** yaşı (valideyn ilə birlikdə) olmuşdur.


**221 937** vətəndaş 09.05.19 – 31.08.23 tarixi ərzində 1 saylı Bakı DOST Mərkəzində məmnunluq sorğularına cəlb edilmişdir. Bu da həmin müddət ərzində müraciət etmiş vətəndaşların **49.56%** -ni təşkil edir.

**5 379** vətəndaş ay ərzində 1 saylı Bakı DOST Mərkəzində məmnunluq sorğularına cəlb edilmişdir. Bu da ay ərzində müraciət etmiş vətəndaşların **55.41%** -ni təşkil edir.

Övladlığagötürmə və funksional yardımçı xidmətlər üzrə statistika



Vətəndaşların növbədə gözləmə və xidmətin göstərilmə müddəti üzrə orta göstəricilər



01.08.23 – 31.08.23

Ümumi kumulyativ:  
(24.12.19 – 31.08.23)

**182 916**

Aylıq:  
(01.08.23 – 31.08.23)

**5 332**

Ümumi kumulyativ: (24.12.19 – 31.08.23)

54,42%

45,58%



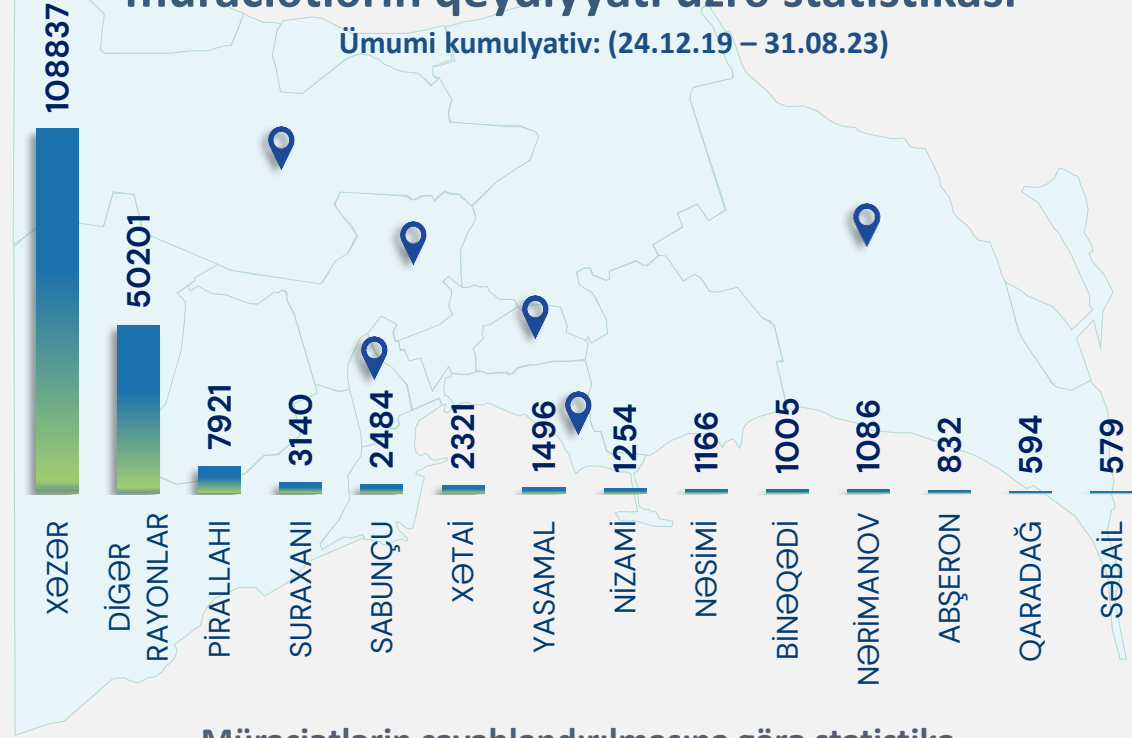
53,34%

46,66%

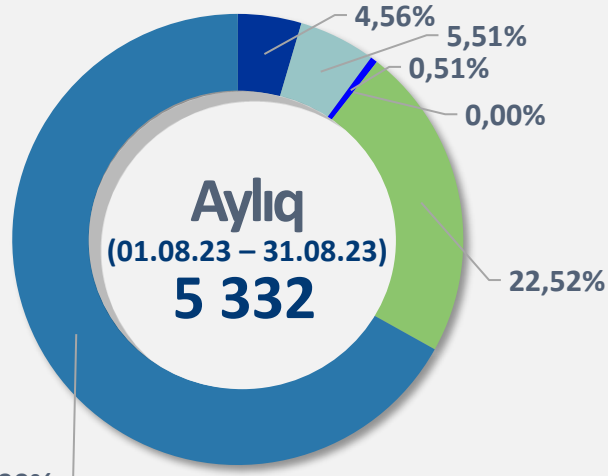
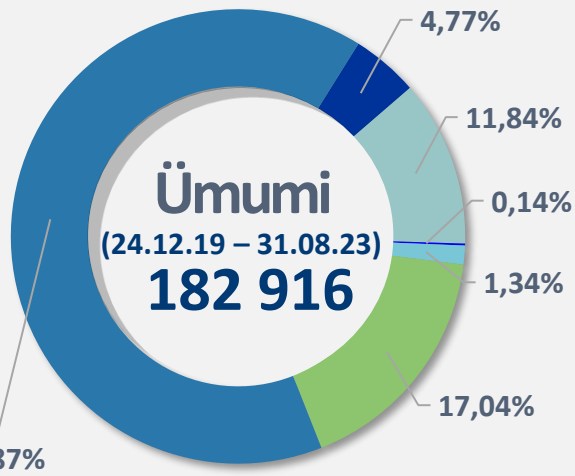
Aylıq: (01.08.23 – 31.08.23)

## 2 sayılı Bakı DOST Mərkəzinə daxil olan müraciətlərin qeydiyyatı üzrə statistikasi

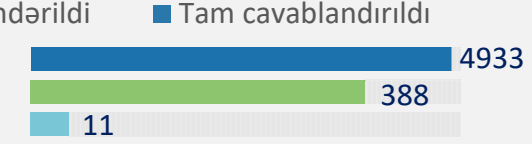
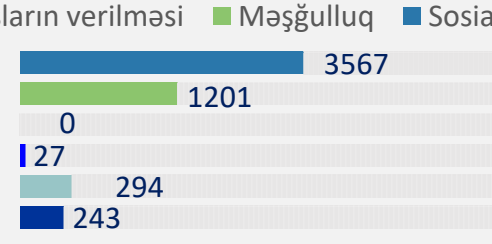
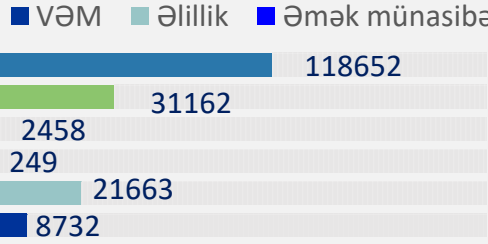
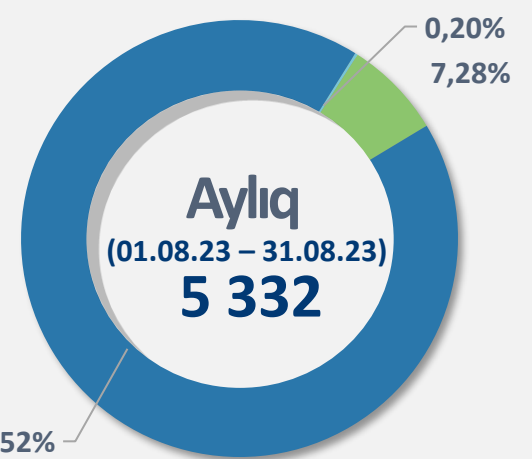
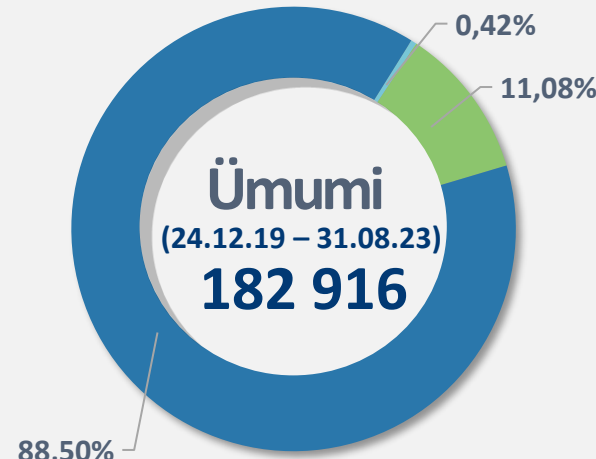
Ümumi kumulyativ: (24.12.19 – 31.08.23)



## Göstərilən xidmətlər üzrə istiqamətlərə görə müraciətlərin statistikasi

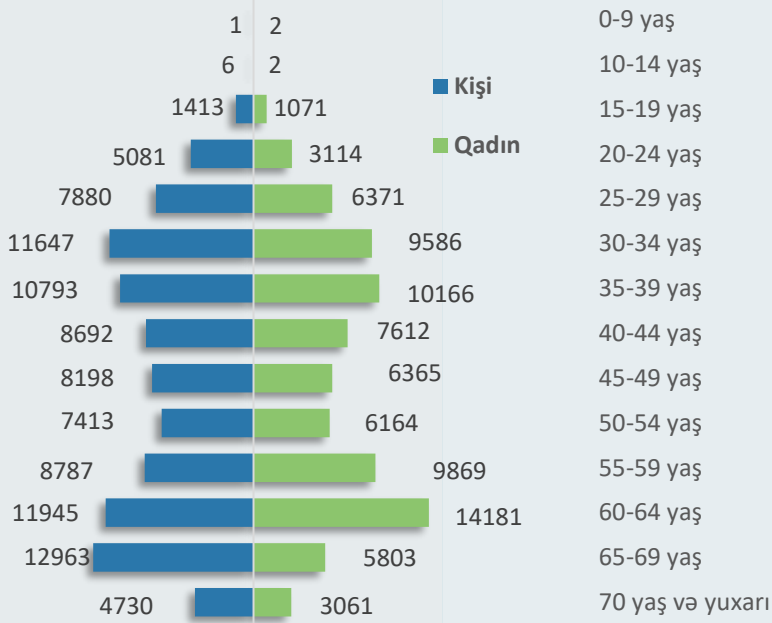


## Müraciətlərin cavablandırılmasına görə statistika



## Yaş və cins qruplarına görə vətəndaş müraciətlərinin sayı

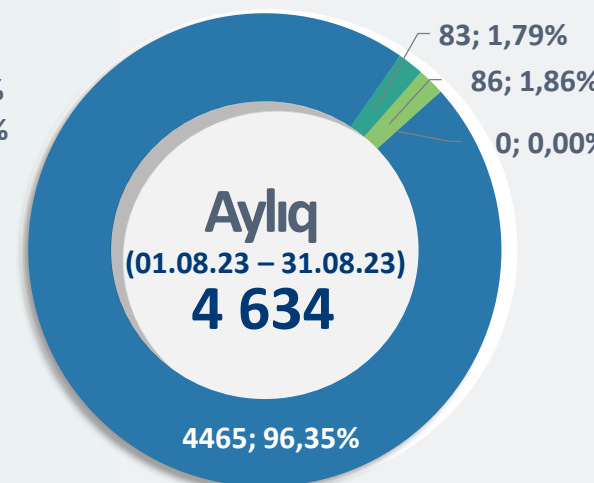
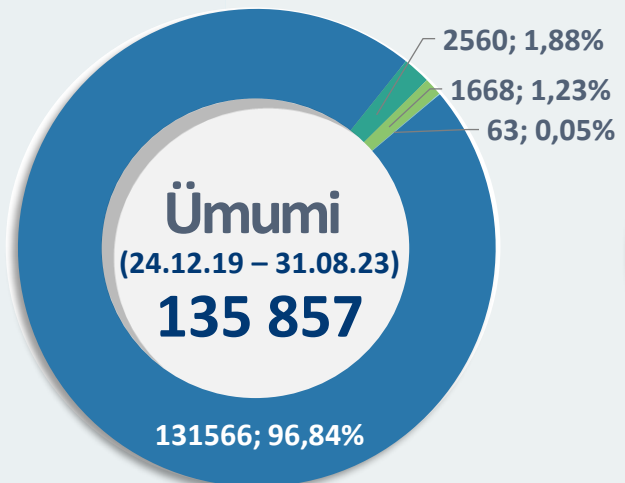
Ümumi kumulyativ: (24.12.19 – 31.08.23)



**98.5%**

**2 sayılı Bakı DOST Mərkəzi Məmnunluq:**

## Vətəndaş məmnunluğu üzrə monitoring nəticələri



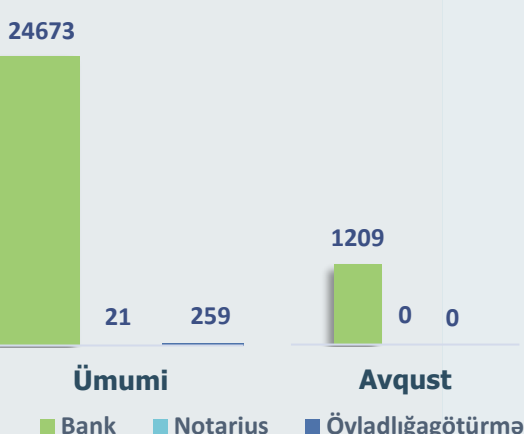
## Ümumi kumulyativ statistik göstəricilər:

- Müraciət edənlərin orta yaşı **47**.
- Ən çox müraciət edən yaş qrupu **60-64**.
- Ən çox müraciət edənlərin yaşı **61**.
- Xidmət göstərilmiş ən yaşlı vətəndaşın (kişi cinsi **96**, qadın cinsi üzrə **95**) **96** yaşı var.
- Xidmət göstərilmiş ən gənc vətəndaşın **3** yaşı (valideyn ilə birlikdə) olmuşdur.

**135 857** vətəndaş 24.12.19 – 31.08.23 tarixi ərzində 2 sayılı Bakı DOST Mərkəzində məmnunluq sorğularına cəlb edilmişdir. Bu da həmin müddət ərzində müraciət etmiş vətəndaşların **74.27%** -ni təşkil edir.

**4 634** vətəndaş ay ərzində 2 sayılı Bakı DOST Mərkəzində məmnunluq sorğularına cəlb edilmişdir. Bu da ay ərzində müraciət etmiş vətəndaşların **86.91%** -ni təşkil edir.

## Övladlığötürmə və funksional yardımçı xidmətlər üzrə statistika



Cəmi kumulyativ  
(24.12.19 – 31.08.23)



**24 953**

Aylıq  
(01.08.23 – 31.08.23)



**1 209**

## Vətəndaşların növbədə gözləmə və xidmətin göstərilmə müddəti üzrə orta göstəricilər

Gözləmə müddəti



Xidmətin göstərilmə müddəti

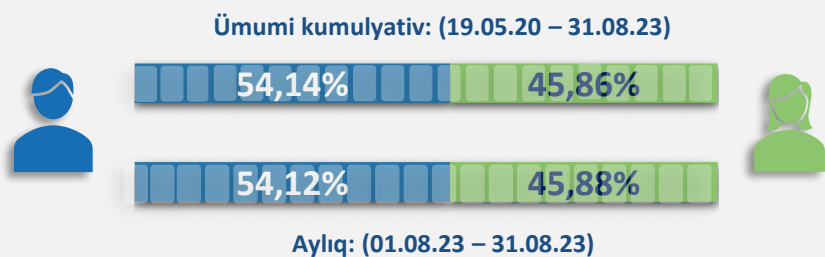


Ümumi kumulyativ:  
(19.05.20 – 31.08.23)

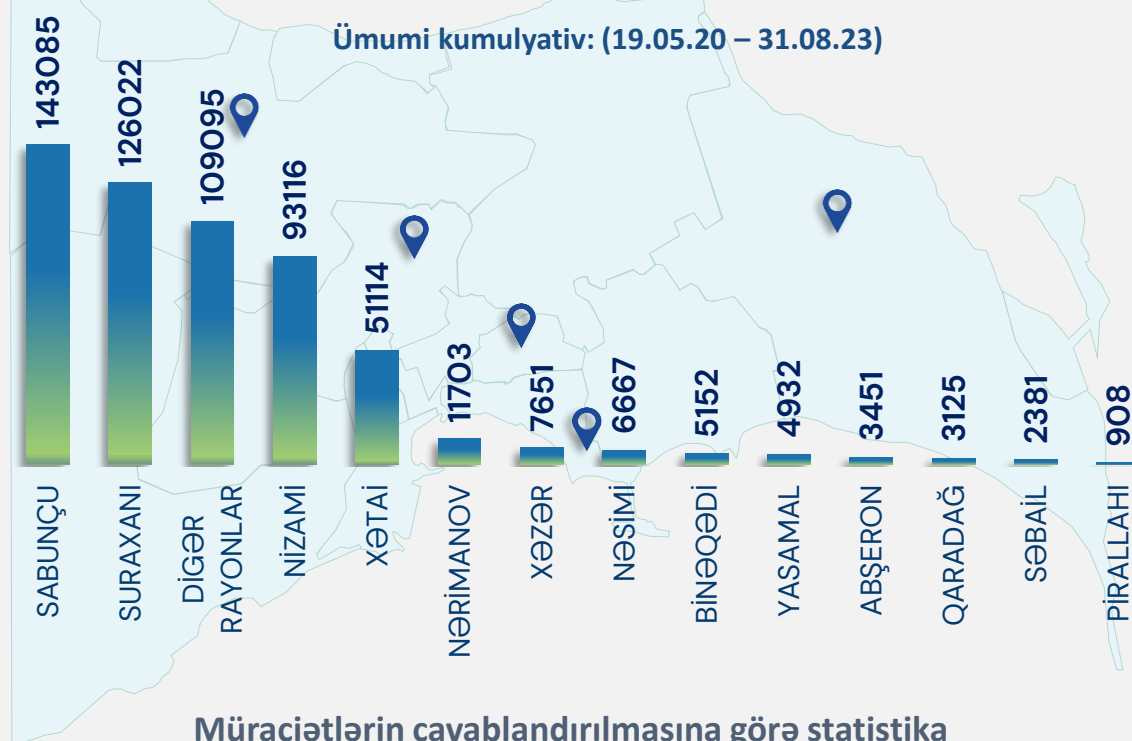
**568 402**

Aylıq:  
(01.08.23 – 31.08.23)

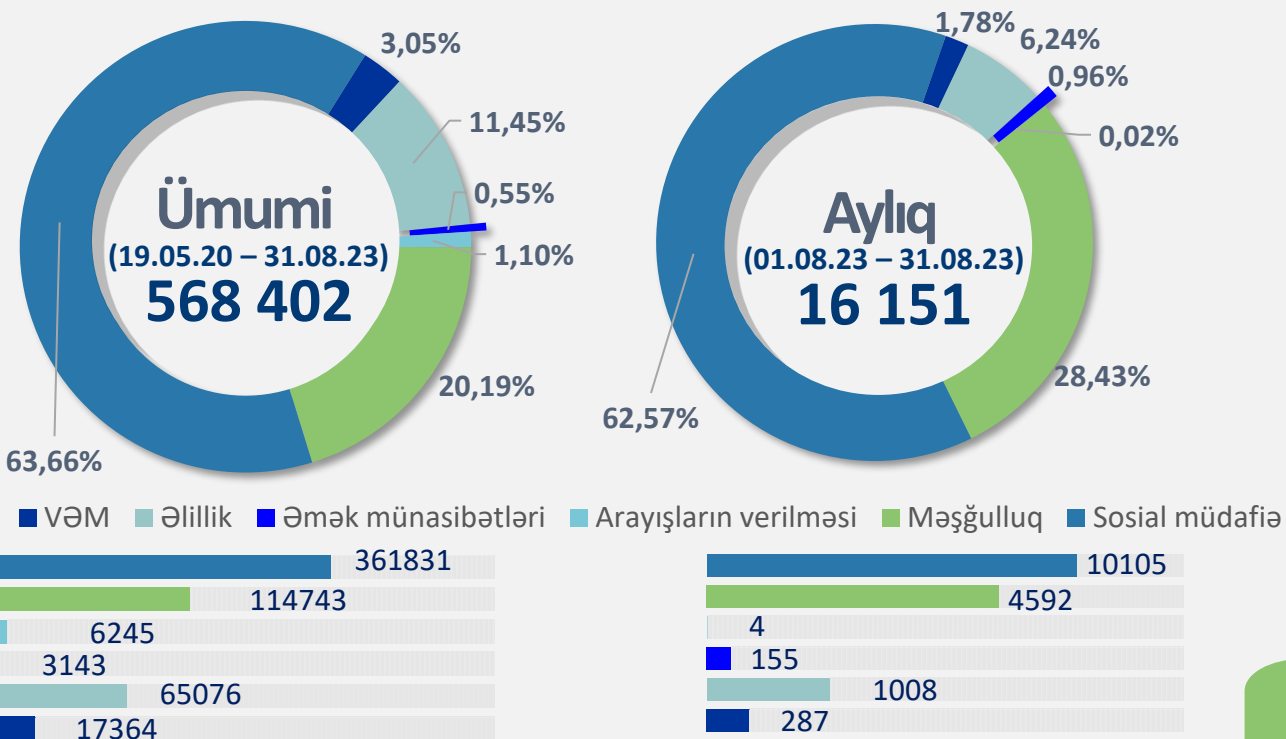
**16 151**



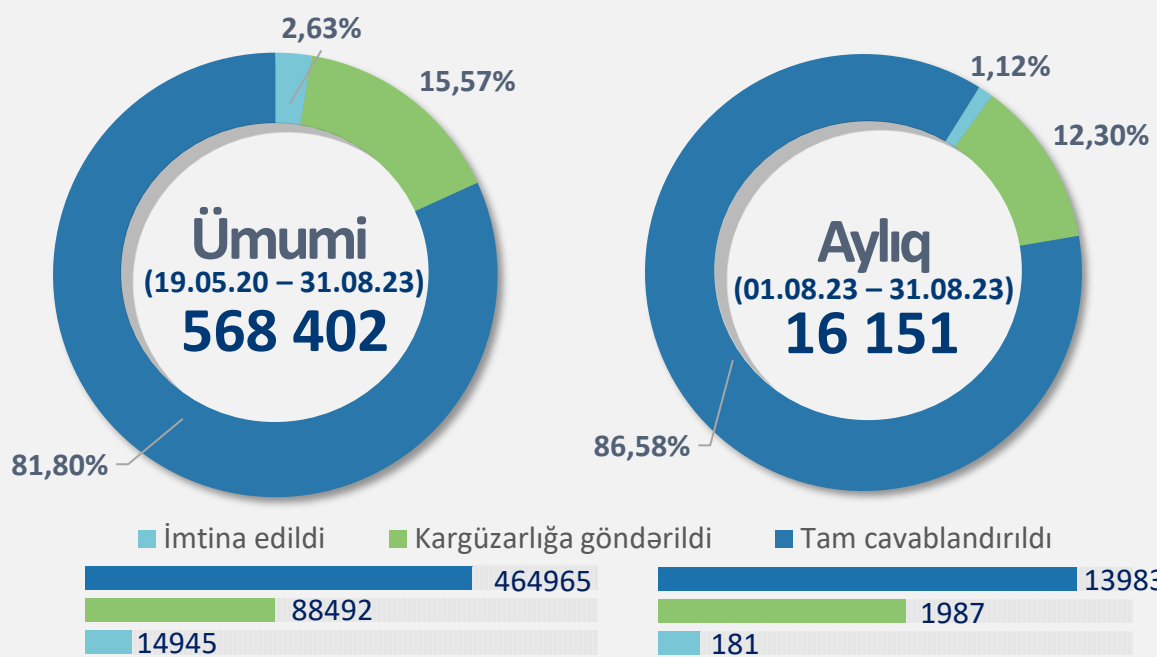
## 3 sayılı Bakı DOST Mərkəzinə daxil olan müraciətlərin qeydiyyatı üzrə statistikasi



## Göstərilən xidmətlər üzrə istiqamətlərə görə müraciətlərin statistikasi



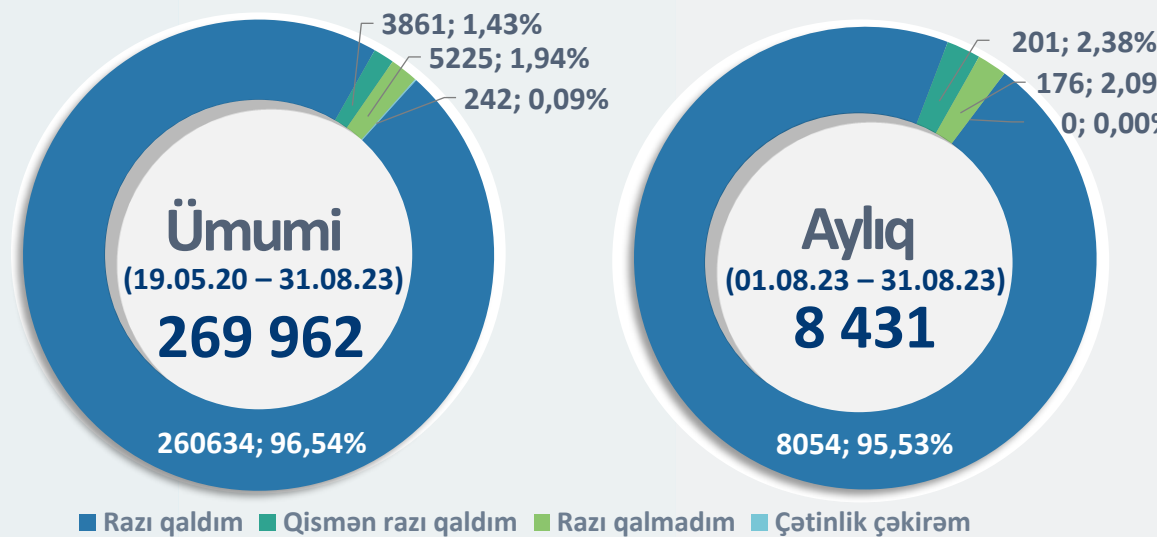
## Müraciətlərin cavablandırılmasına görə statistika



**98.2 %**

**3 sayılı Bakı DOST Mərkəzi Məmnunluq:**

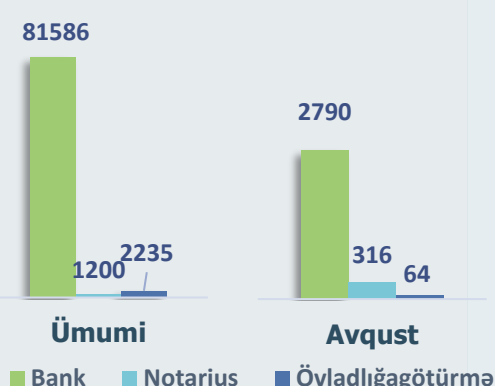
## Vətəndaş məmnunluğu üzrə monitoring nəticələri



## Ümumi kumulyativ statistik göstəricilər:

- Müraciət edənlərin orta yaşı **49**.
- Ən çox müraciət edən yaş qrupu **60-69**.
- Ən çox müraciət edənlərin yaşı **65**.
- Xidmət göstərilmiş ən yaşlı vətəndaşın (kişi cinsi **99**, qadın cinsi üzrə **99**) **99** yaşı var.
- Xidmət göstərilmiş ən gənc vətəndaşın **1** yaşı (valideyn ilə birlikdə) olmuşdur.

## Övladlığötürmə və funksional yardımçı xidmətlər üzrə statistika




Cəmi kumulyativ  
(19.05.20 – 31.08.23)

**85 021**

Aylıq  
(01.08.23 – 31.08.23)

**3 170**

## Vətəndaşların növbədə gözləmə və xidmətin göstərilmə müddəti üzrə orta göstəricilər



Ümumi kumulyativ:  
(19.05.20 – 31.08.23)

Aylıq:  
(01.08.23 – 31.08.23)

Ümumi kumulyativ:  
(19.05.20 – 31.08.23)

Aylıq:  
(01.08.23 – 31.08.23)

**269 962** vətəndaş 19.05.20 – 31.08.23 tarixləri ərzində 3 sayılı Bakı DOST Mərkəzində məmnunluq sorğularına cəlb edilmişdir. Bu da həmin müddət ərzində müraciət etmiş vətəndaşların **47.49%** -ni təşkil edir.

**8 431** vətəndaş ay ərzində 3 sayılı Bakı DOST Mərkəzində məmnunluq sorğularına cəlb edilmişdir. Bu da ay ərzində müraciət etmiş vətəndaşların **52.20%** -ni təşkil edir.

Ümumi kumulyativ:  
(08.04.21 – 31.08.23)

**281 280**

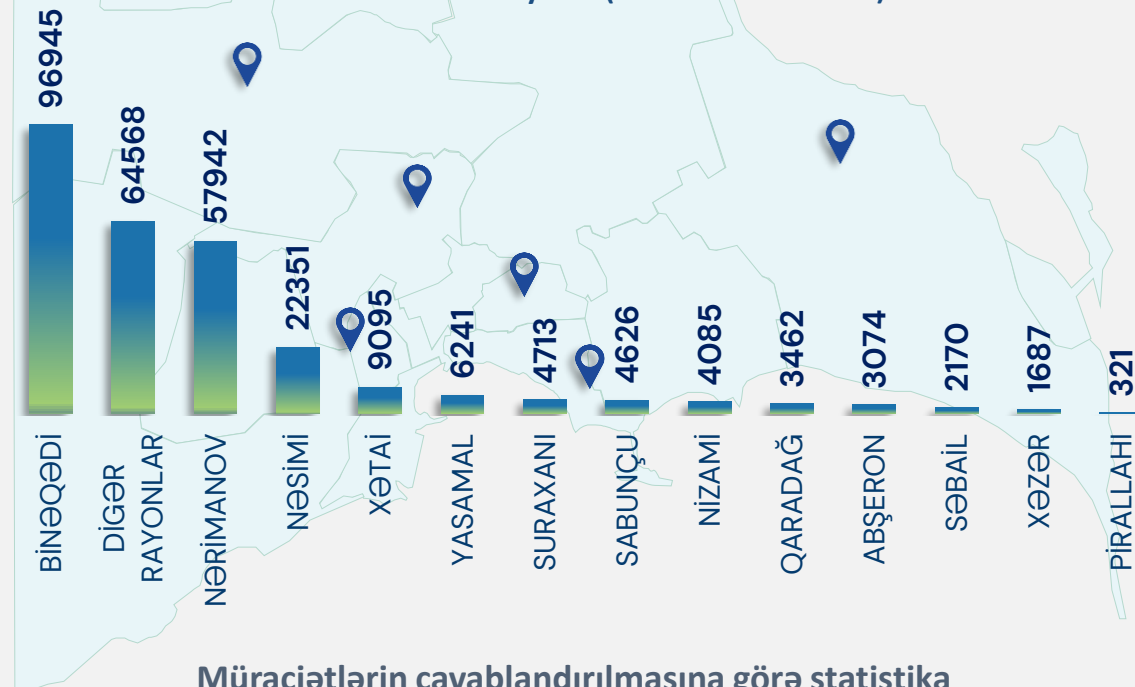
Aylıq:  
(01.08.23 – 31.08.23)

**10 331**

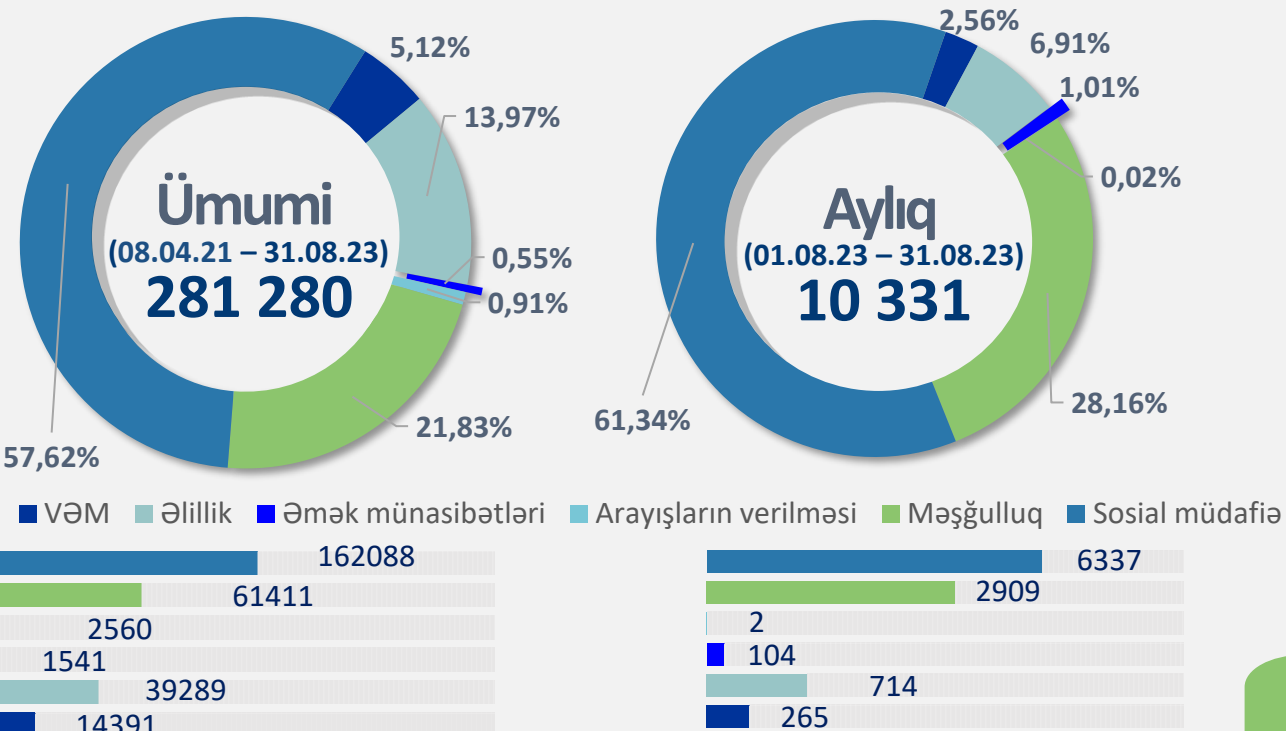


## 4 sayılı Bakı DOST Mərkəzinə daxil olan müraciətlərin qeydiyyatı üzrə statistikasi

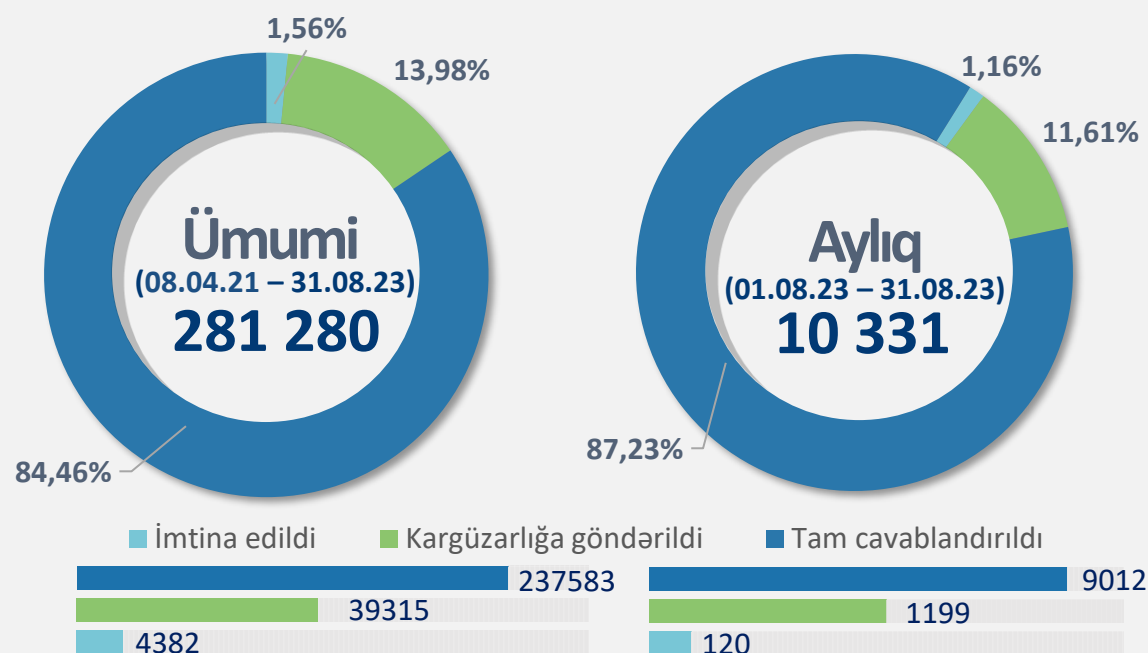
Ümumi kumulyativ: (08.04.21 – 31.08.23)



## Göstərilən xidmətlər üzrə istiqamətlərə görə müraciətlərin statistikasi



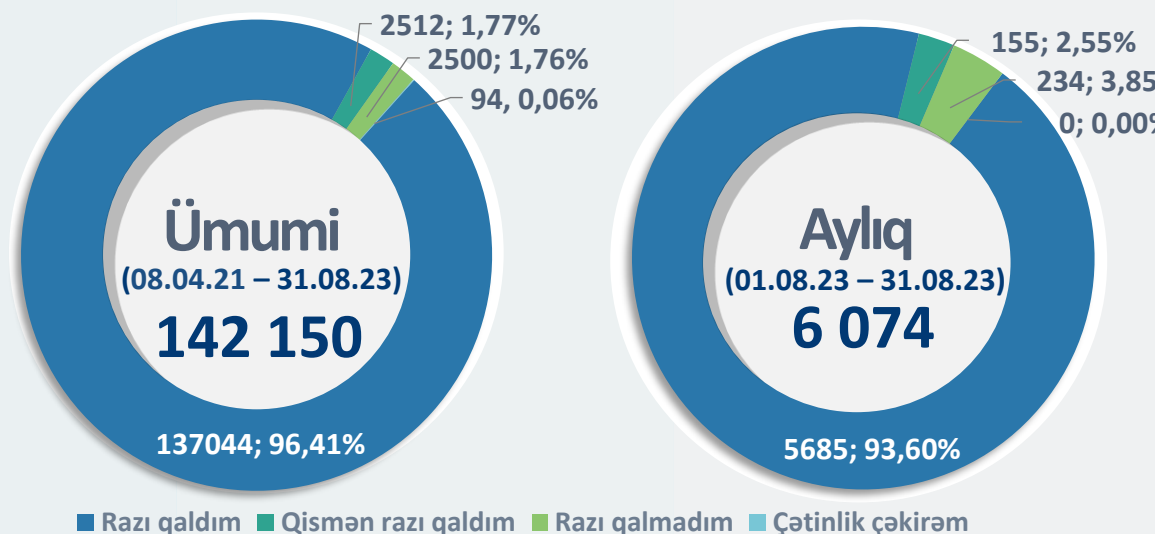
## Müraciətlərin cavablandırılmasına görə statistika



**98.2 %**

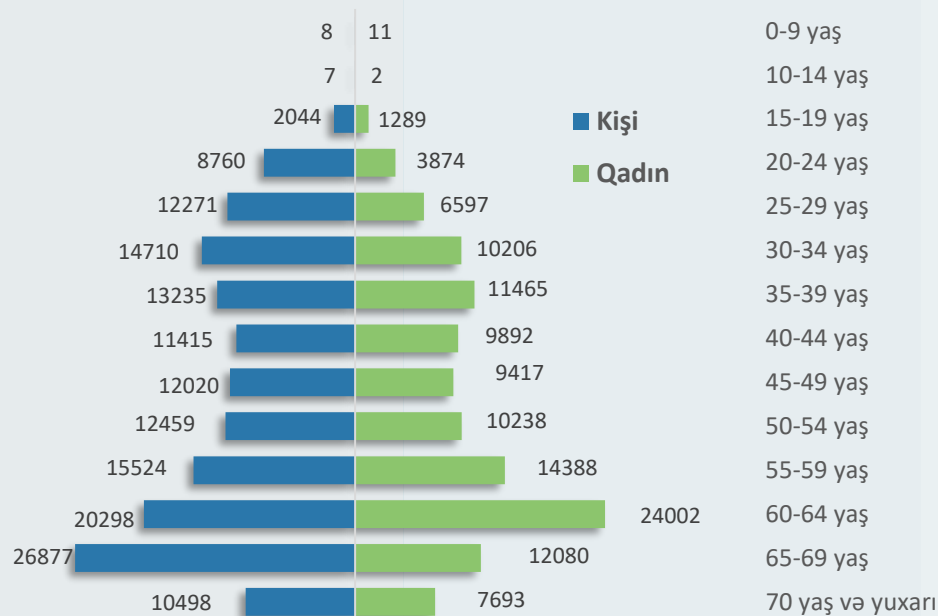
4 sayılı Bakı DOST Mərkəzi  
Məmnunluq:

## Vətəndaş məmnunluğu üzrə monitorinq nəticələri



## Yaş və cins qruplarına görə vətəndaş müraciətlərinin sayı

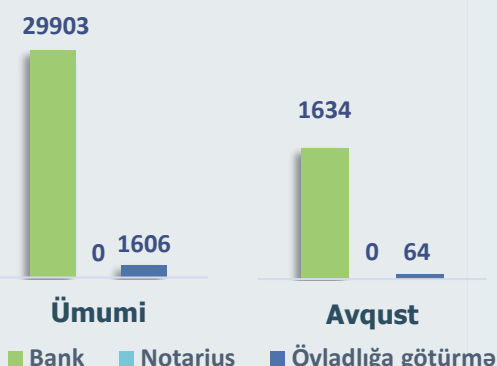
Ümumi kumulyativ: (08.04.21 – 31.08.23)



## Ümumi kumulyativ statistik göstəricilər:

- Müraciət edənlərin orta yaşı **50**.
- Ən çox müraciət edən yaş qrupu **60-69**.
- Ən çox müraciət edənlərin yaşı **65**.
- Xidmət göstərilmiş ən yaşlı vətəndaşın (kişi cinsi **98**, qadın cinsi üzrə **103**) **103** yaşı var.
- Xidmət göstərilmiş ən gənc vətəndaşın **3** yaşı (valideyn ilə birlikdə) olmuşdur.

## Övladlığagötürmə və funksional yardımçı xidmətlər üzrə statistika




Cəmi kumulyativ  
(08.04.21 – 31.08.23)

**31 509**

Aylıq  
(01.08.23 – 31.08.23)

**1 698**

## Vətəndaşların növbədə gözləmə və xidmətin göstərilmə müddəti üzrə orta göstəricilər



**142 150** vətəndaş 08.04.21 – 31.08.23 tarixləri ərzində 4 sayılı Bakı DOST Mərkəzində məmnunluq sorğularına cəlb edilmişdir. Bu da həmin müddət ərzində müraciət etmiş vətəndaşların **50.54%** -ni təşkil edir.

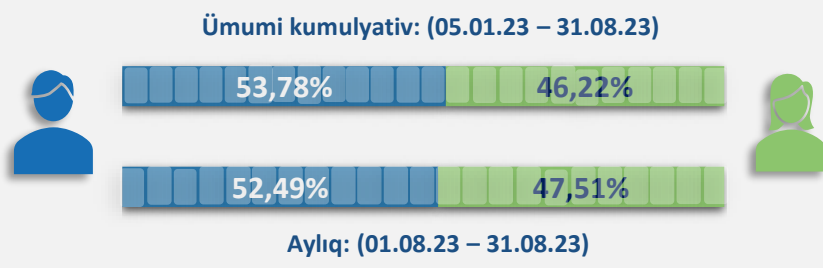
**6 074** vətəndaş ay ərzində 4 sayılı Bakı DOST Mərkəzində məmnunluq sorğularına cəlb edilmişdir. Bu da ay ərzində müraciət etmiş vətəndaşların **58.79%** -ni təşkil edir.

Ümumi kumulyativ:  
(05.01.23 – 31.08.23)

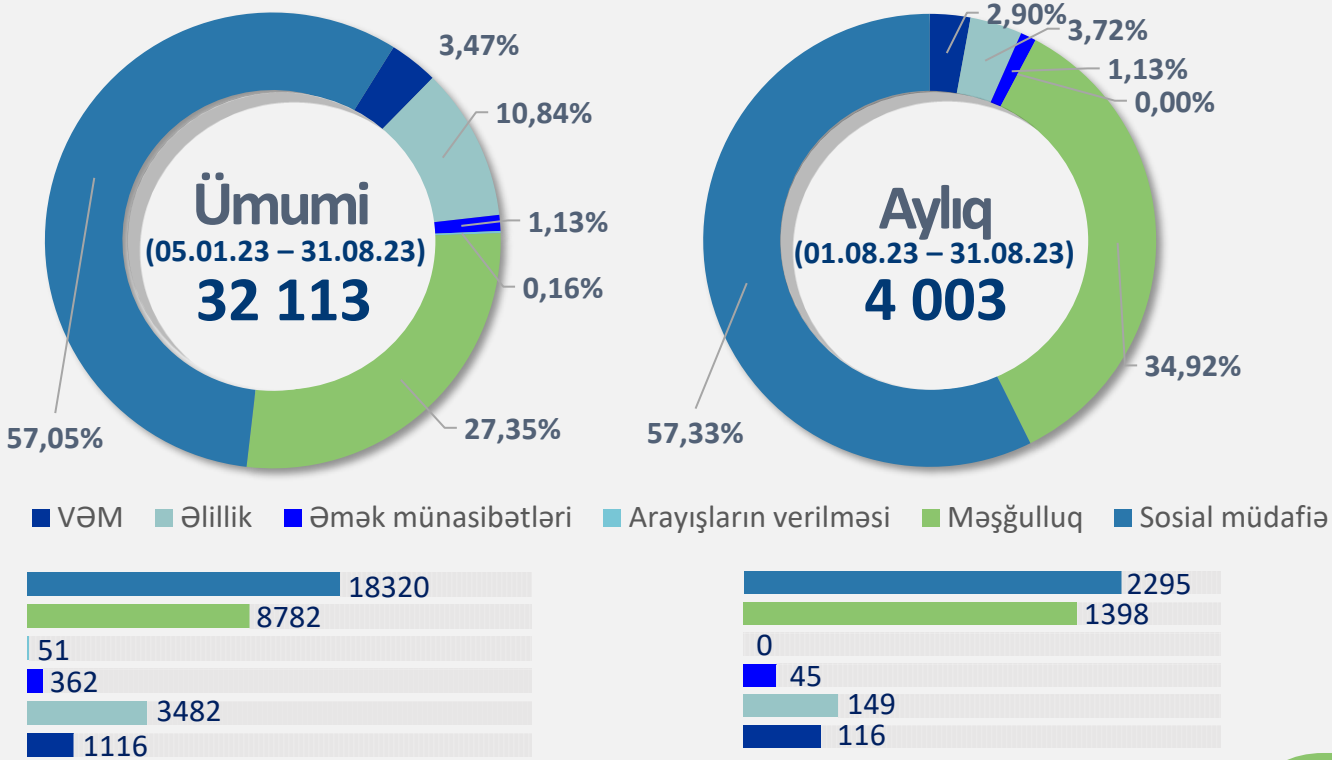
**32 113**

Aylıq:  
(01.08.23 – 31.08.23)

**4 003**




## Göstərilən xidmətlər üzrə istiqamətlərə görə müraciətlərin statistikasi

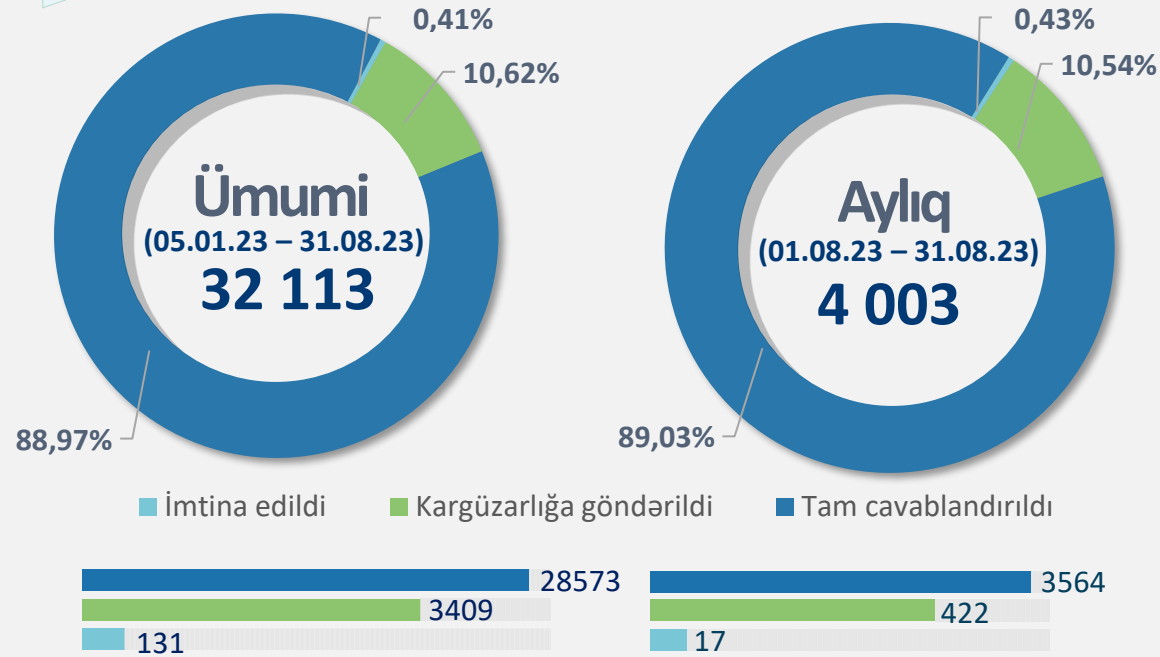


## 5 saylı Bakı DOST Mərkəzinə daxil olan müraciətlərin qeydiyyatı üzrə statistikasi

Ümumi kumulyativ: (05.01.23 – 31.08.23)

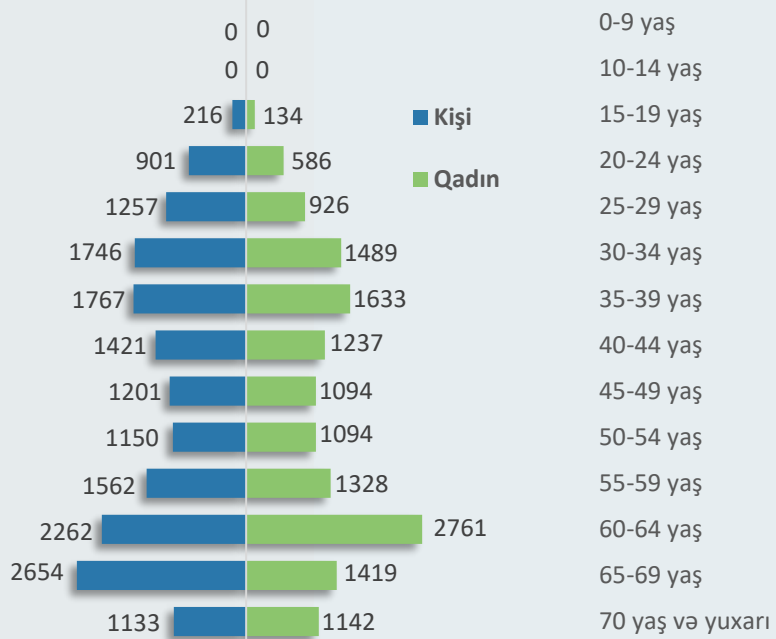


## Müraciətlərin cavablandırılmasına görə statistika



## Yaş və cins qruplarına görə vətəndaş müraciətlərinin sayı

Ümumi kumulyativ: (05.01.23 – 31.08.23)

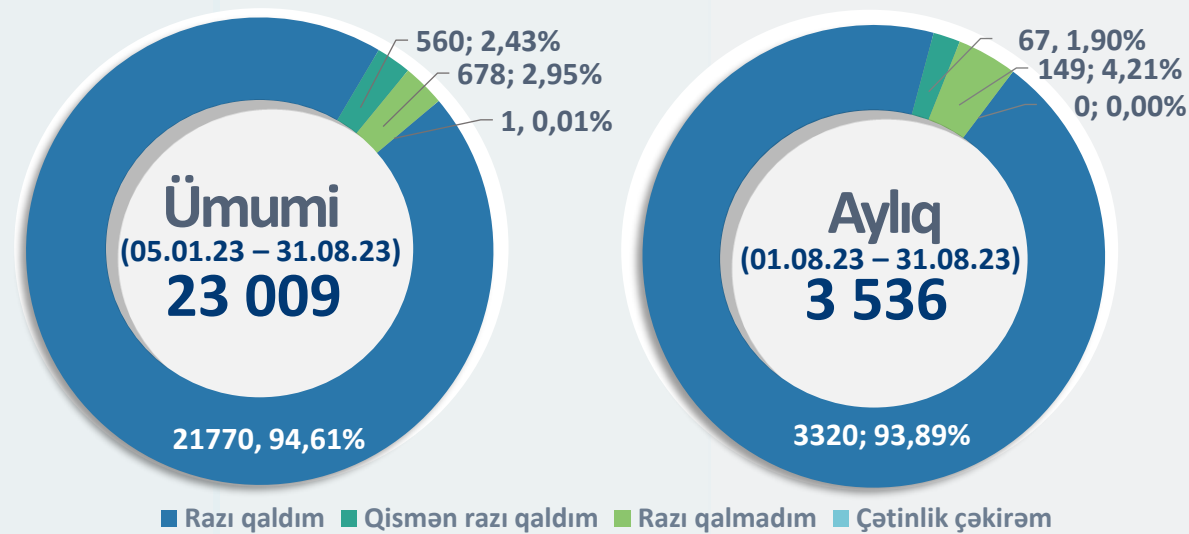


**97.3%**

Ümumi kumulyativ:  
(05.01.23 – 31.08.23)

**5 saylı Bakı DOST Mərkəzi Məmnunluq:**

## Vətəndaş məmnunluğu üzrə monitoring nəticələri



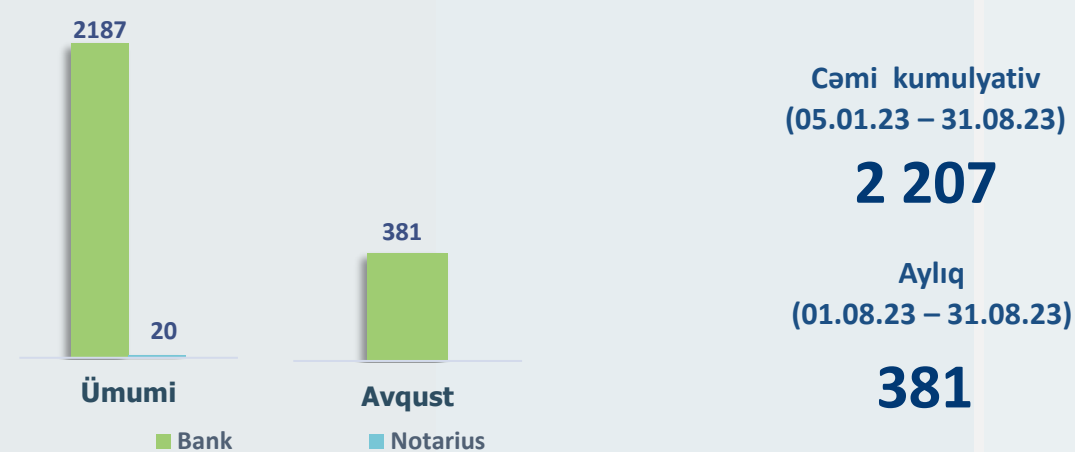
## Ümumi kumulyativ statistik göstəricilər:

- Müraciət edənlərin orta yaşı **49**.
- Ən çox müraciət edən yaş qrupu **60-69**.
- Ən çox müraciət edənlərin yaşı **65**.
- Xidmət göstərilmiş ən yaşlı vətəndaşın (kişi cinsi **96**, qadın cinsi üzrə **97**) **97** yaşı var.
- Xidmət göstərilmiş ən gənc vətəndaşın **15** yaşı olmuşdur.

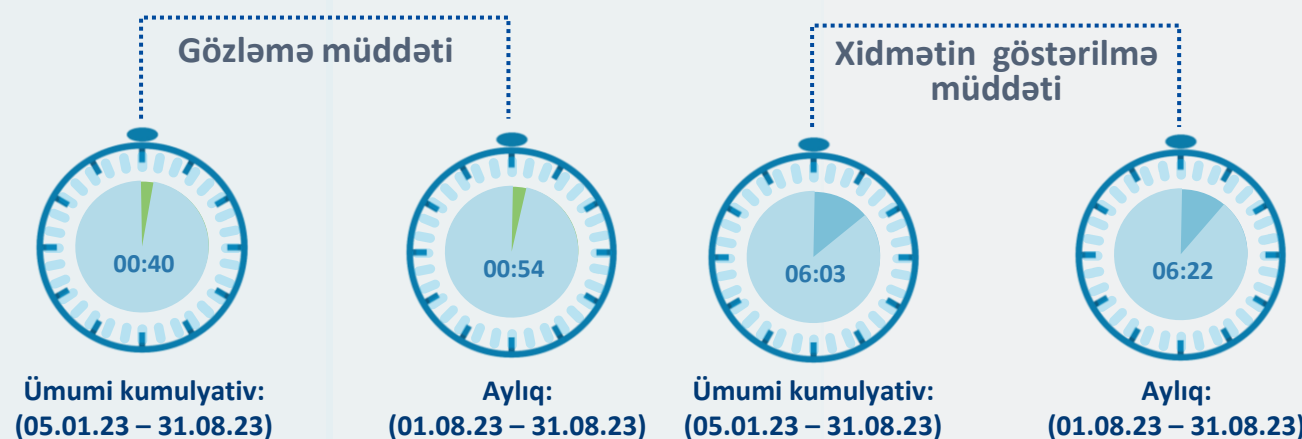
**23 009** vətəndaş 05.01.23 – 31.08.23 tarixi ərzində 5 saylı Bakı DOST Mərkəzində məmnunluq sorğularına cəlb edilmişdir. Bu da həmin müddət ərzində müraciət etmiş vətəndaşların **71.65%** -ni təşkil edir.

**3 536** vətəndaş ay ərzində 5 saylı Bakı DOST Mərkəzində məmnunluq sorğularına cəlb edilmişdir. Bu da ay ərzində müraciət etmiş vətəndaşların **88.33%** -ni təşkil edir.

## Övladlığötürmə və funksional yardımçı xidmətlər üzrə statistika



## Vətəndaşların növbədə gözləmə və xidmətin göstərilmə müddəti üzrə orta göstəricilər

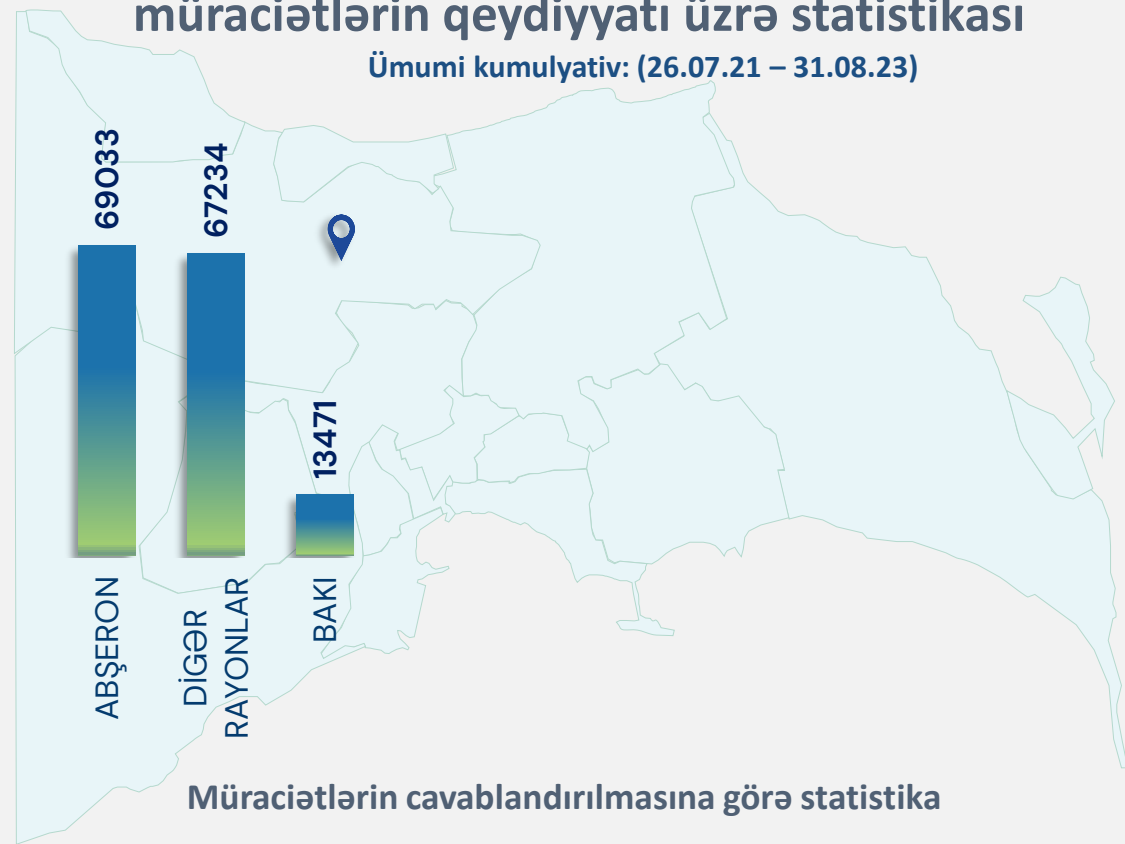
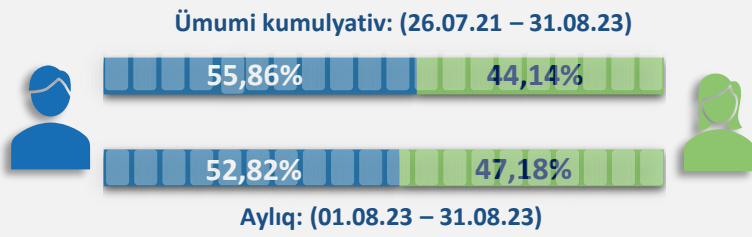


Ümumi kumulyativ:  
(26.07.21 – 31.08.23)

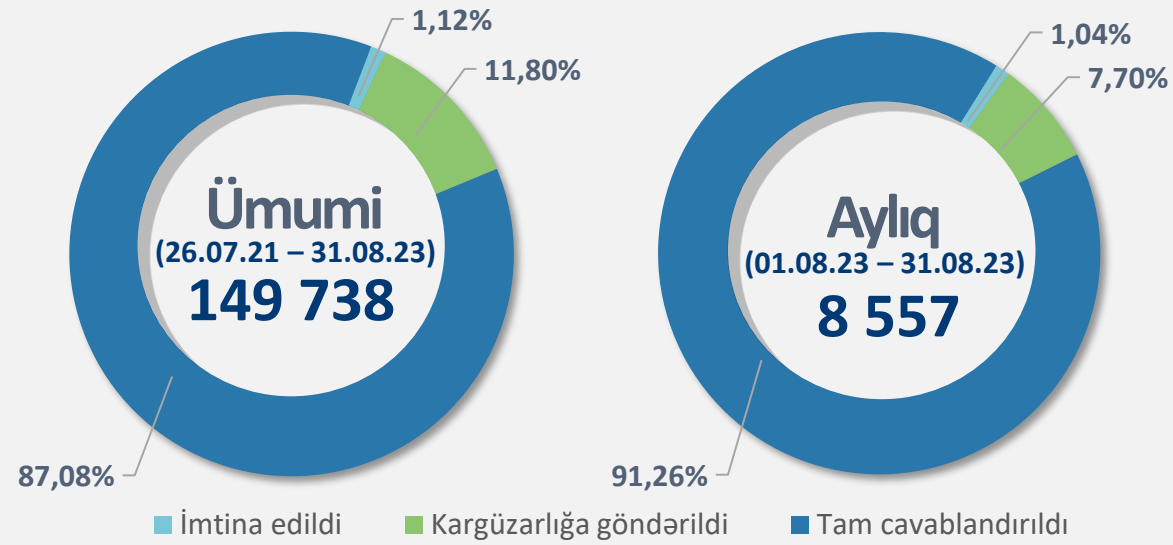
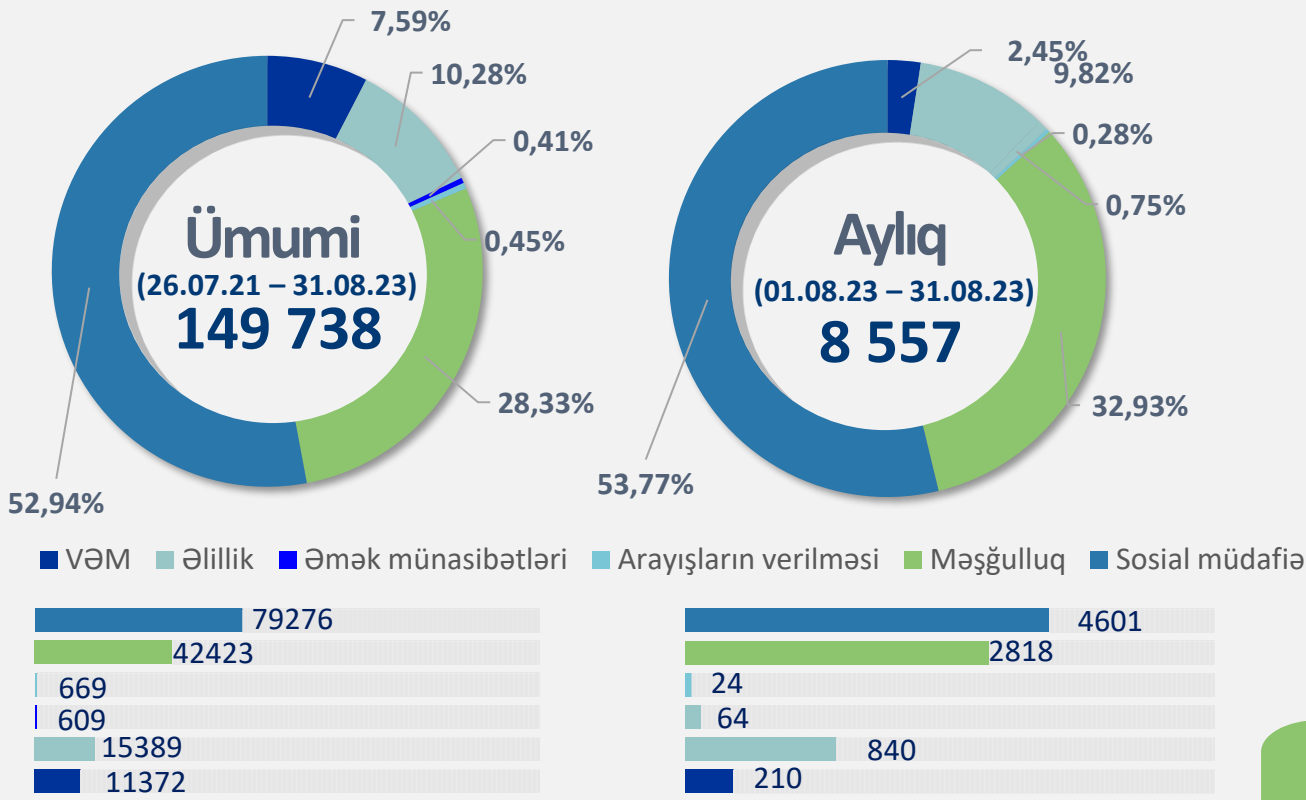
**149 738**

Aylıq:  
(01.08.23 – 31.08.23)

**8 557**



Göstərilən xidmətlər üzrə istiqamətlərə görə müraciətlərin statistikasi

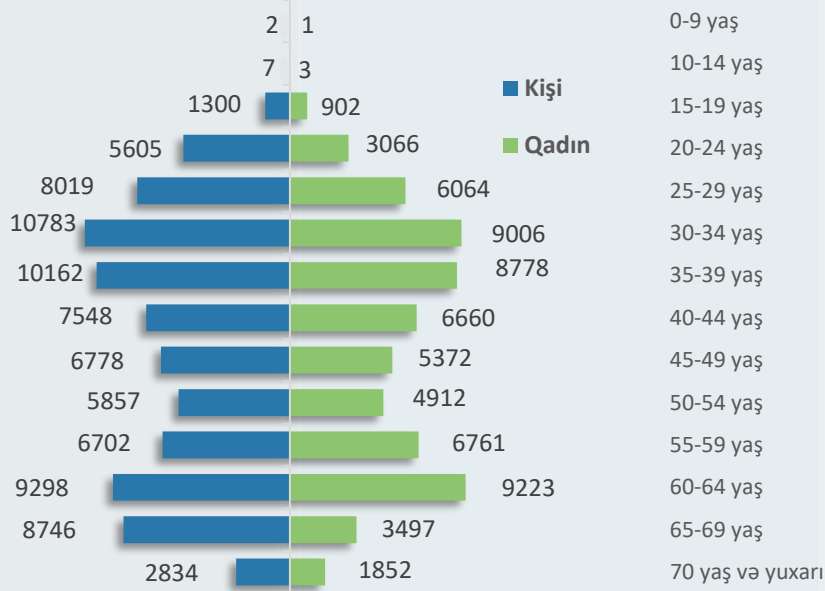


**98.0%**

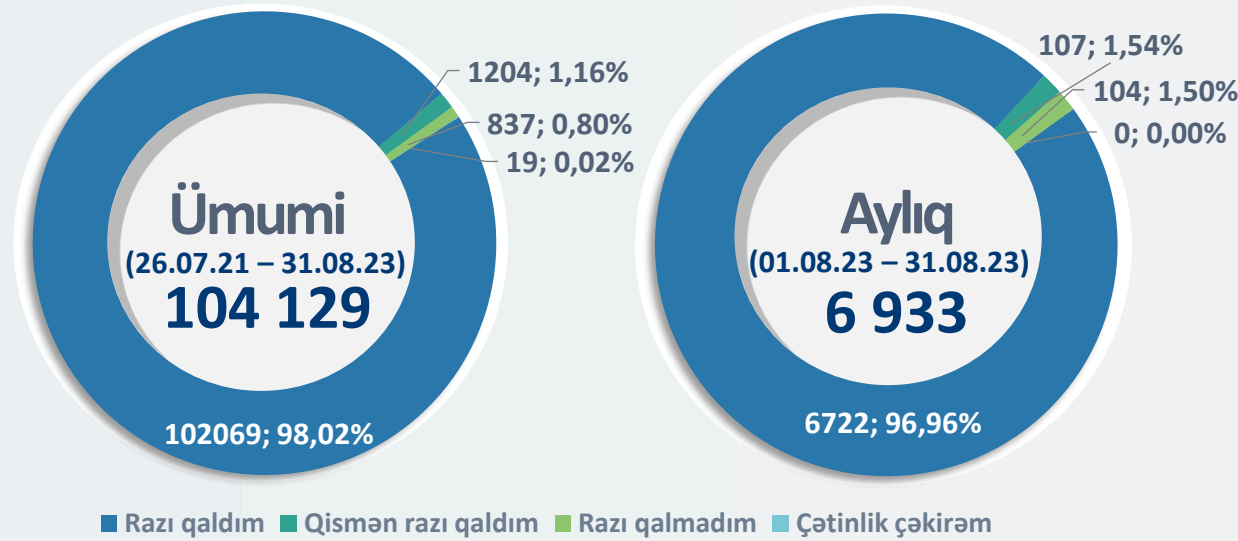
Abşeron DOST Mərkəzi Məmnunluq:

Yaş və cins qruplarına görə vətəndaş müraciətlərinin sayı

Ümumi kumulyativ: (26.07.21 – 31.08.23)



Vətəndaş məmnunluğu üzrə monitoring nəticələri



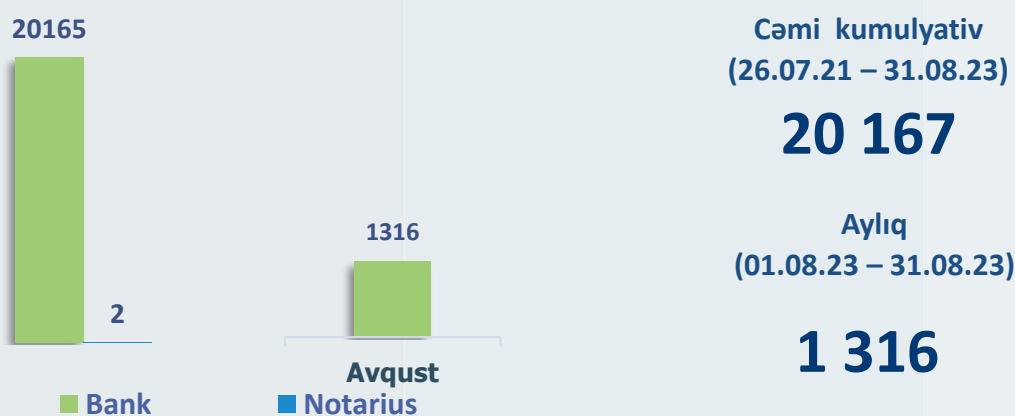
Ümumi kumulyativ statistik göstəricilər:

- Müraciət edənlərin orta yaşı **45**.
- Ən çox müraciət edən yaş qrupu **30-34**.
- Ən çox müraciət edənlərin yaşı **65**.
- Xidmət göstərilmiş ən yaşlı vətəndaşın (kişi cinsi **108**, qadın cinsi üzrə **96**) **108** yaşı var.
- Xidmət göstərilmiş ən gənc vətəndaşın **4** yaşı (valideyn ilə birlikdə) olmuşdur.


**104 129** vətəndaş 26.07.21 – 31.08.23 tarixi ərzində Abşeron DOST Mərkəzində məmnunluq sorğularına cəlb edilmişdir. Bu da həmin müddət ərzində müraciət etmiş vətəndaşların **69.54%**-ni təşkil edir.

**6 933** vətəndaş ay ərzində Abşeron DOST Mərkəzində məmnunluq sorğularına cəlb edilmişdir. Bu da ay ərzində müraciət etmiş vətəndaşların **81.02%**-ni təşkil edir.

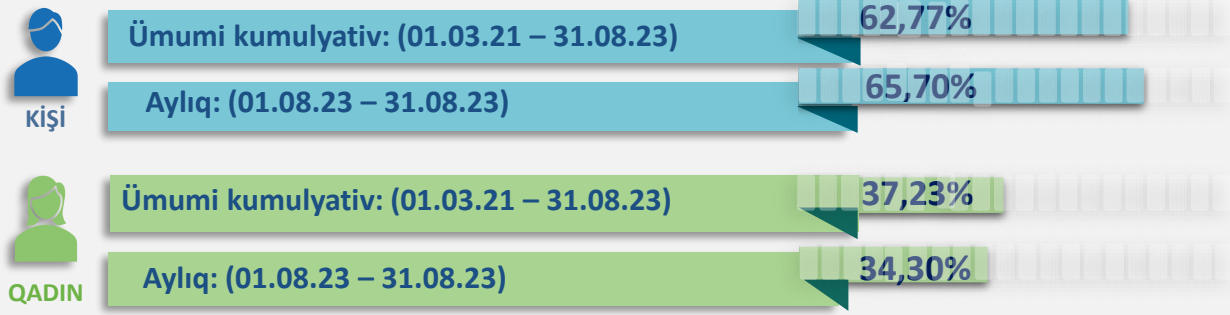
Övladlığötürmə və funksional yardımçı xidmətlər üzrə statistika



Vətəndaşların növbədə gözləmə və xidmətin göstərilmə müddəti üzrə orta göstəricilər




Müraciətlərin cinsə görə statistikas

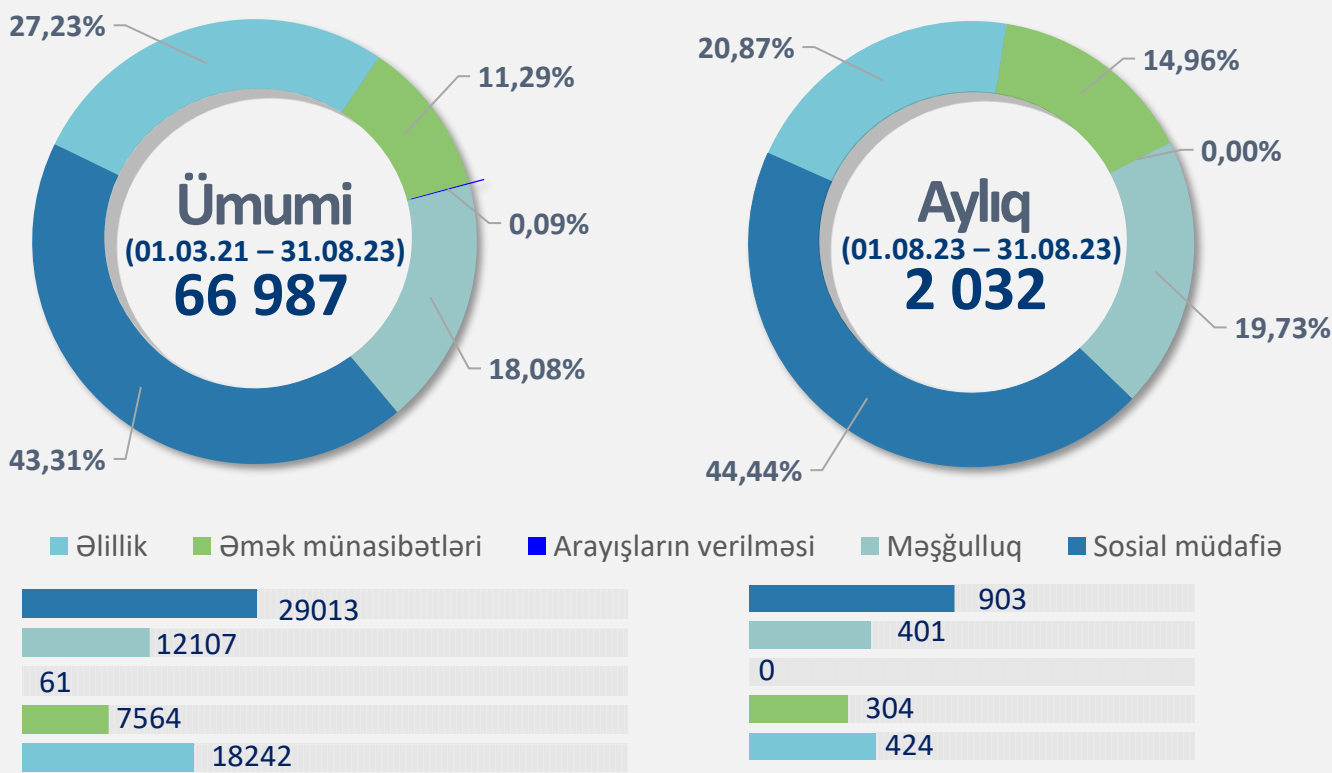


Ümumi kumulyativ: (01.03.21 – 31.08.23) **66 987**

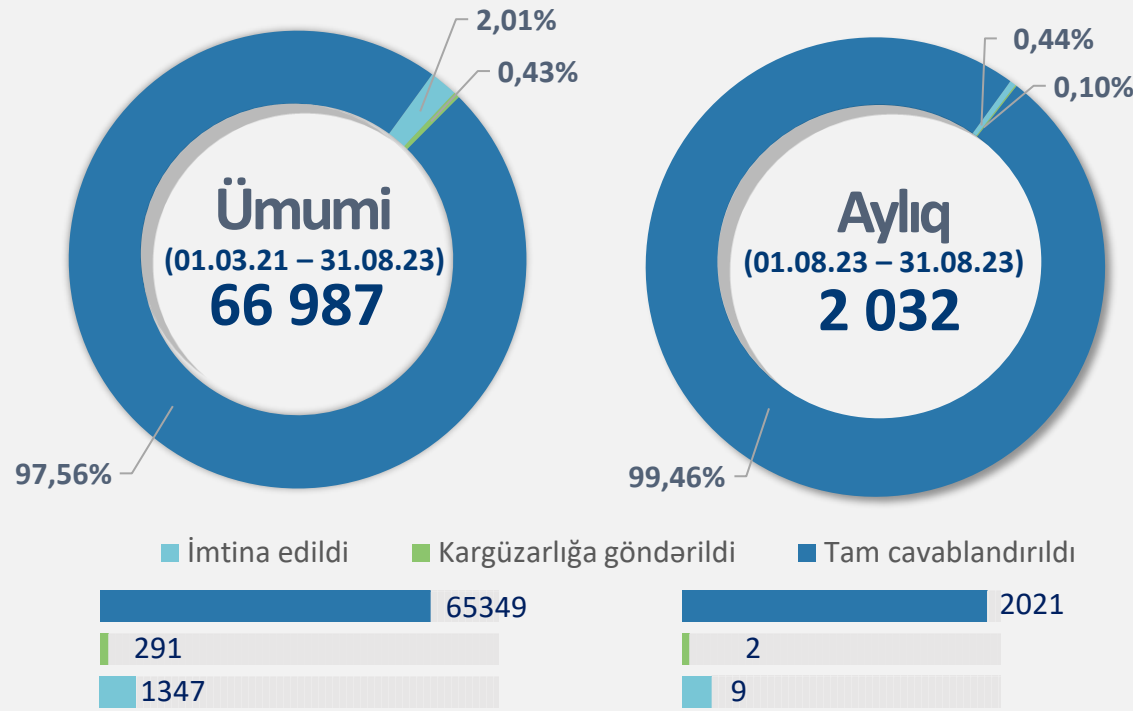
Aylıq: (01.08.23 – 31.08.23) **2 032**



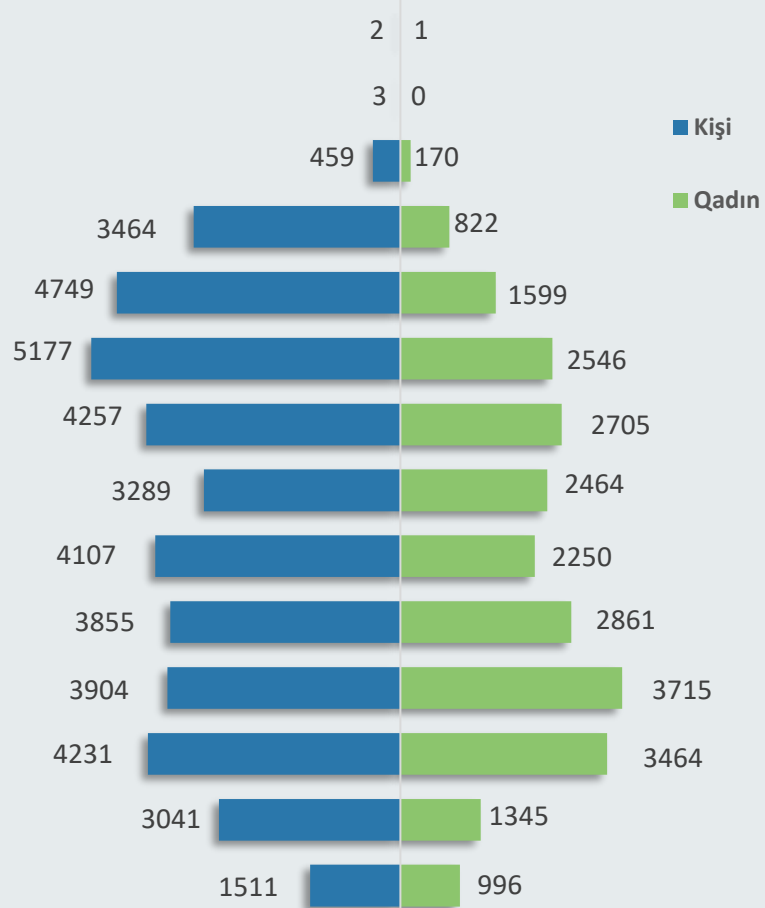
Göstərilən xidmətlər üzrə istiqamətlərə görə müraciətlərin statistikas



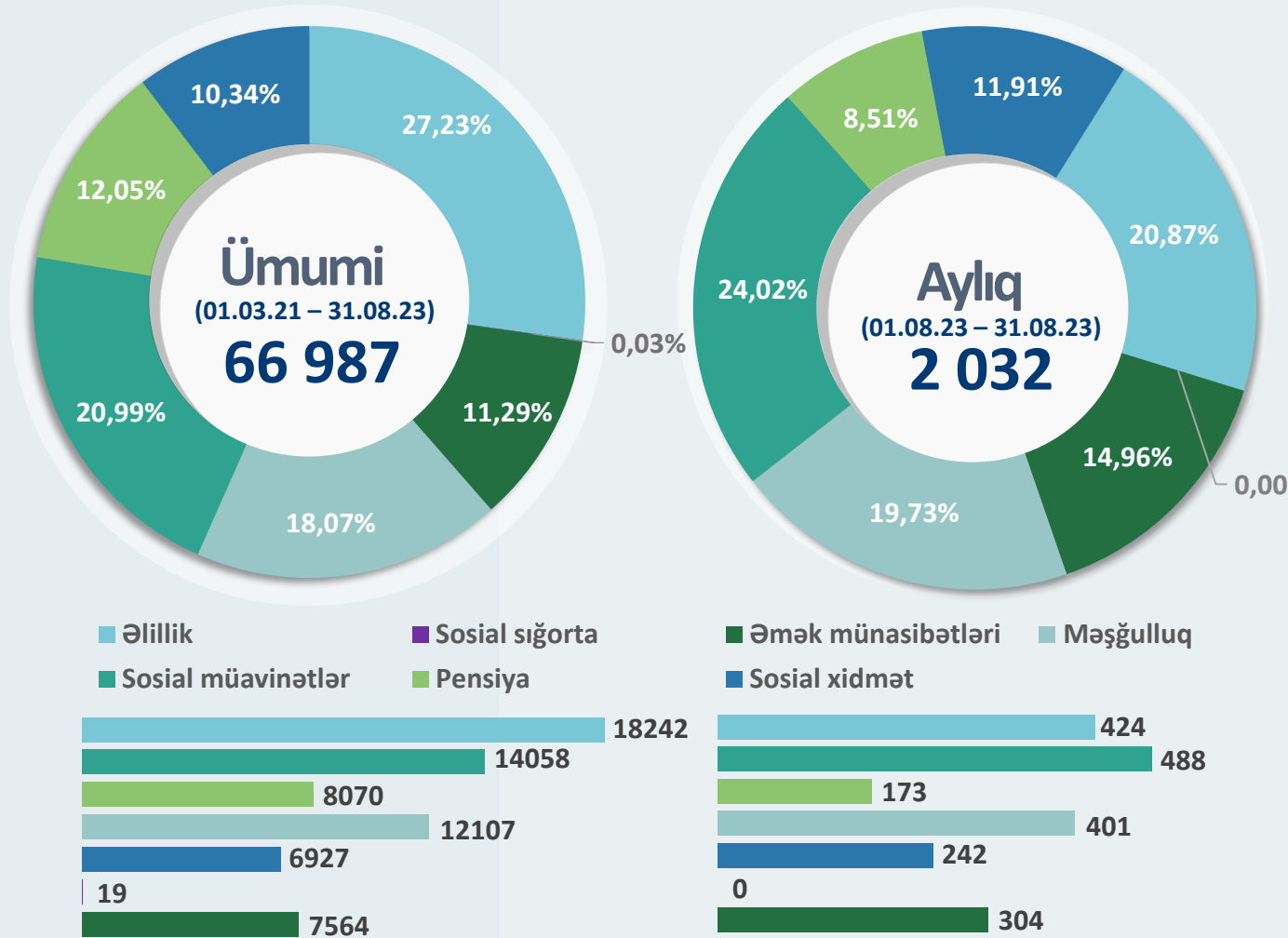
Müraciətlərin cavablandırılmasına görə statistika



Yaş və cins qruplarına görə vətəndaş müraciətlərinin sayı  
Ümumi kumulyativ: (01.03.21 – 31.08.23)




Müraciətlərin xidmətlər üzrə statistik göstəriciləri



Ümumi kumulyativ statistik göstəricilər:

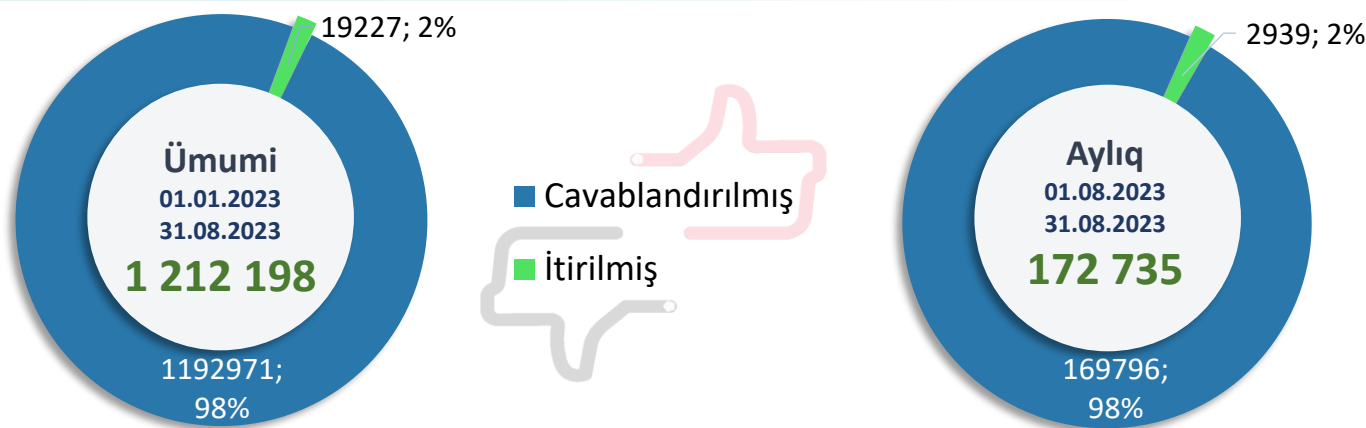
- Müraciət edənlərin orta yaşı **46**.
- Ən çox müraciət edən yaş qrupu **55-64**.
- Ən çox müraciət edənlərin yaşı **59**.
- Xidmət göstərilmiş ən yaşlı vətəndaşın (kişi cinsi **99**, qadın cinsi üzrə **96**) **99** yaşı var.
- Xidmət göstərilmiş ən gənc vətəndaşın **2** yaşı (valideyn ilə birlikdə) olmuşdur.

Vətəndaşların növbədə gözləmə və xidmətin göstərilmə müddəti üzrə orta göstəricilər

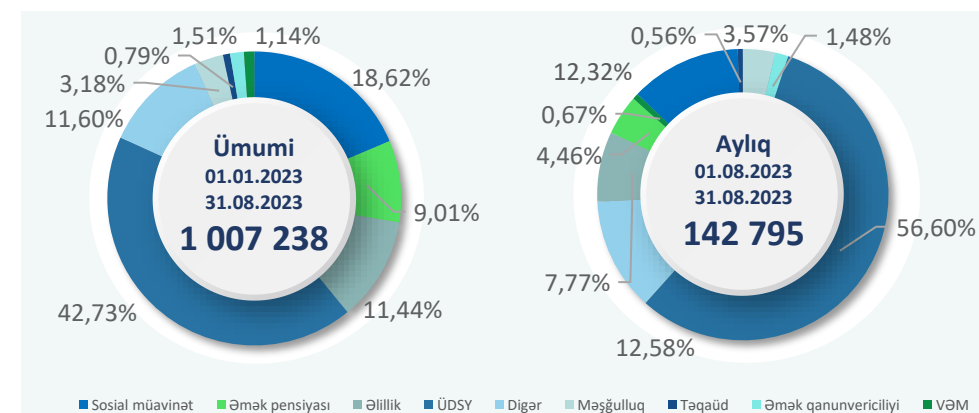




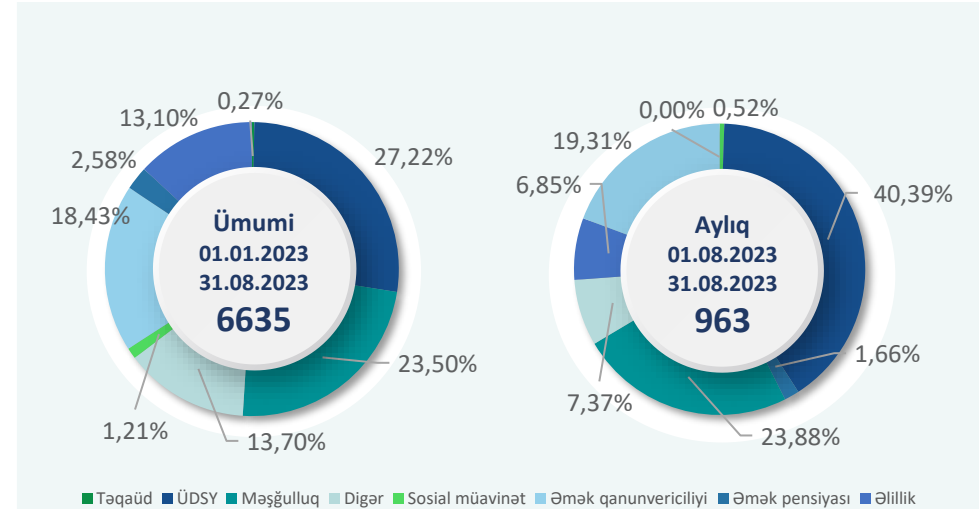
## Cavablandırılan zənglər barədə məlumat



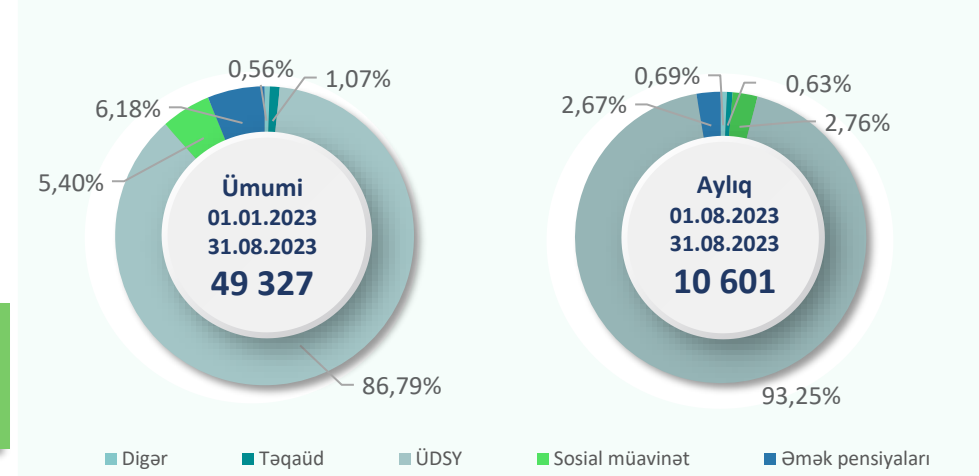
## Qeydiyyatata alınan zənglərin istiqaməti



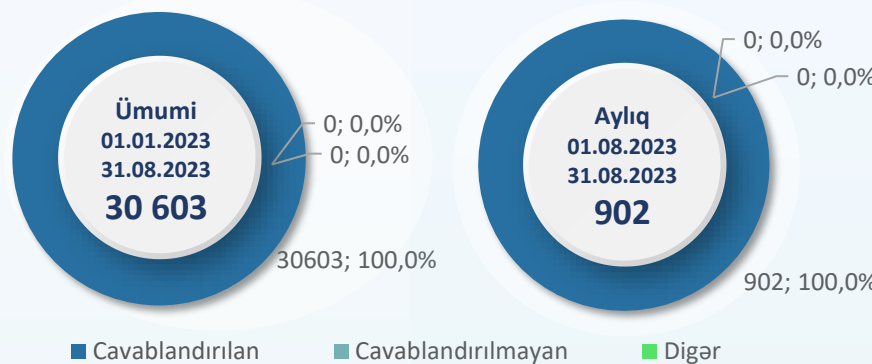
## Kargüzarlığa göndərilən müraciətlər



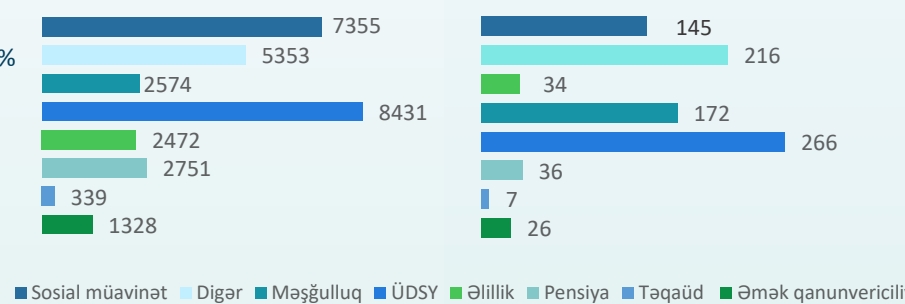
## Əks əlaqə qurulan müraciətlər



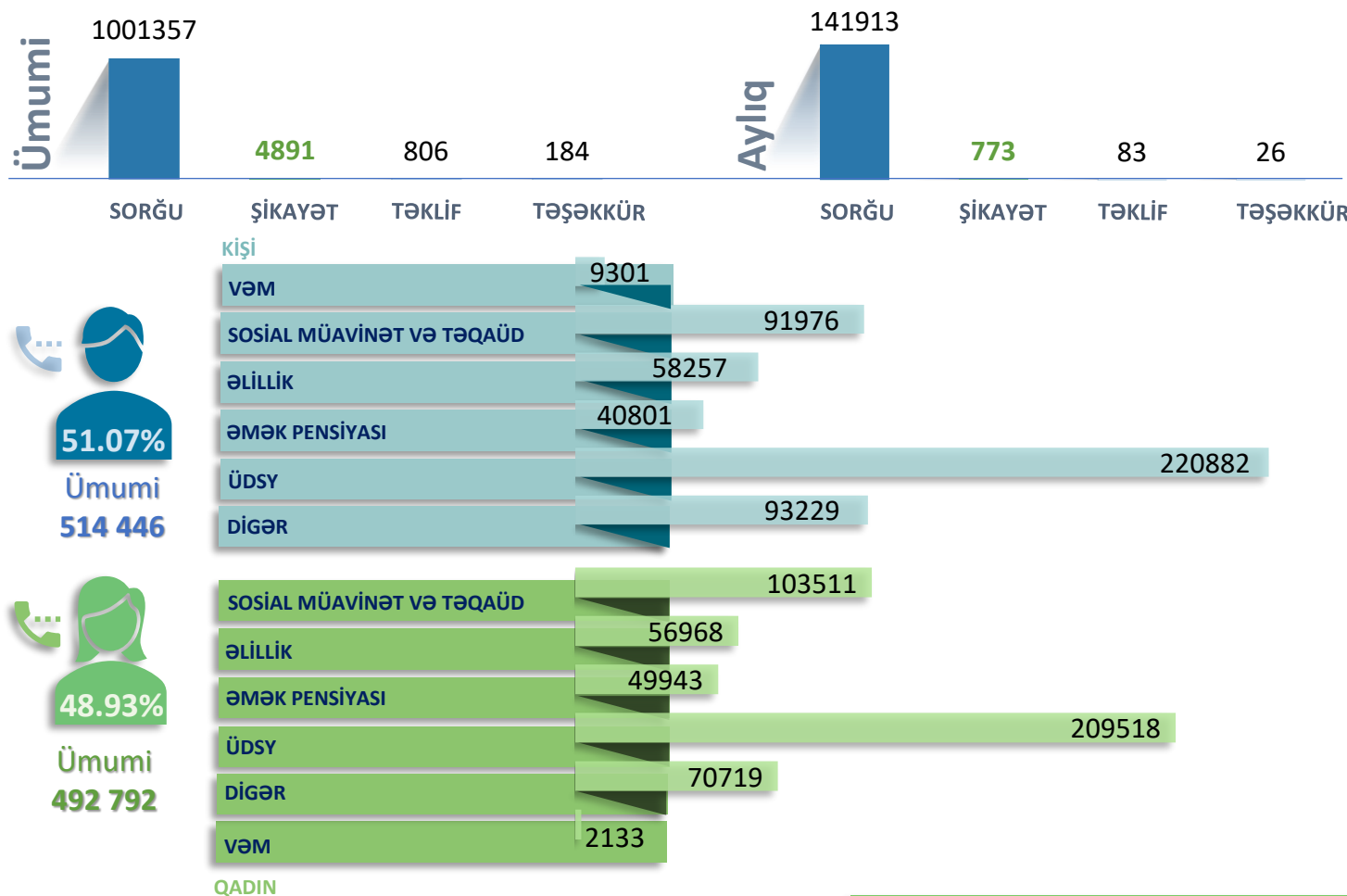
## İntellektual çatbota daxil olan müraciətlər



## Çat bota daxil olan müraciətlərin istiqaməti



## Qeydiyyatata alınmış zənglərin növü üzrə statistika

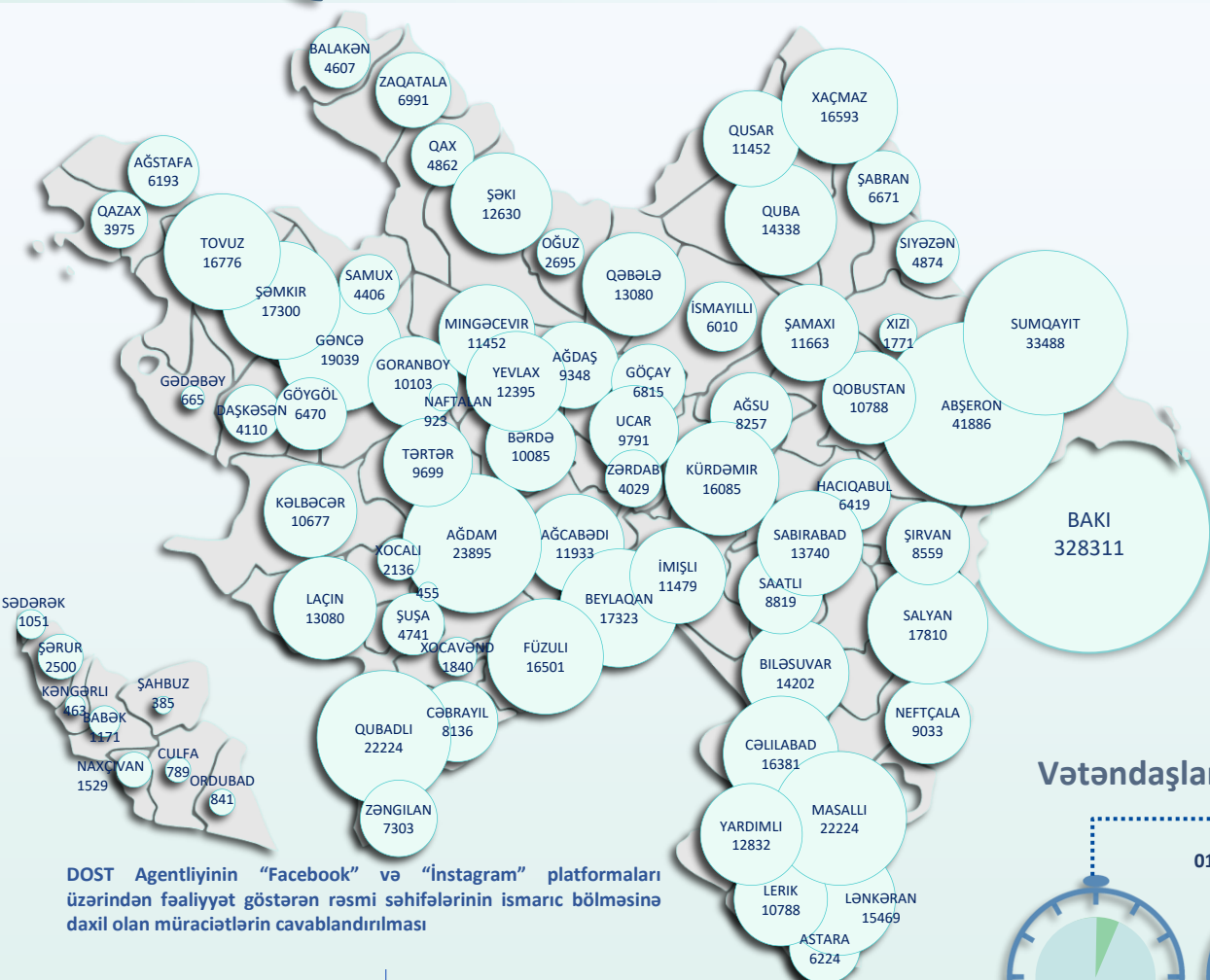


Vətəndaş məmnunluğu

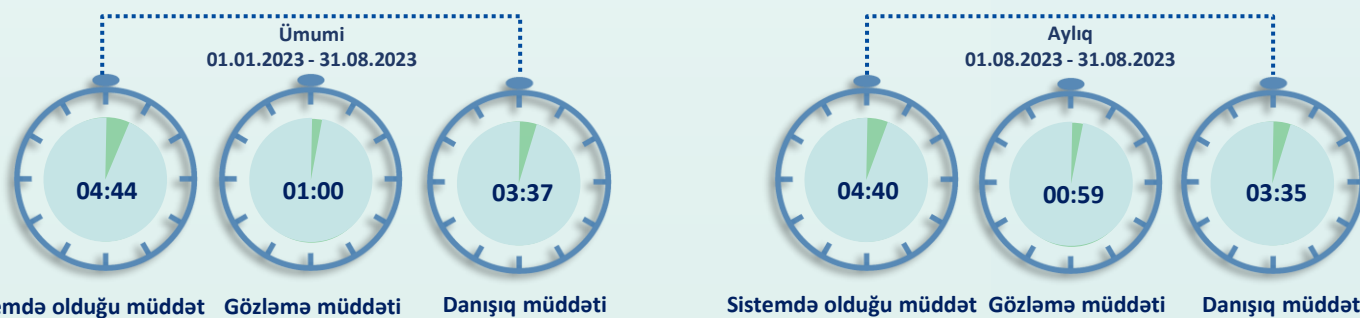


93 %

## Qeydiyyatata alınan zənglərin regionlara görə statistikas



## Vətəndaşların xətdə gözləmə və xidmətin göstərilmə müddəti üzrə orta göstəricilər



Ümumi  
01.01.2023-31.08.2023  
5321

1474

Aylıq  
01.08.2023-31.08.2023  
739

163

DOST Agentliyinin "Facebook" və "Instagram" platformaları üzərindən fəaliyyət göstərən rəsmi səhifələrinin ictimai bölməsinə daxil olan müraciətlərin cavablandırılması