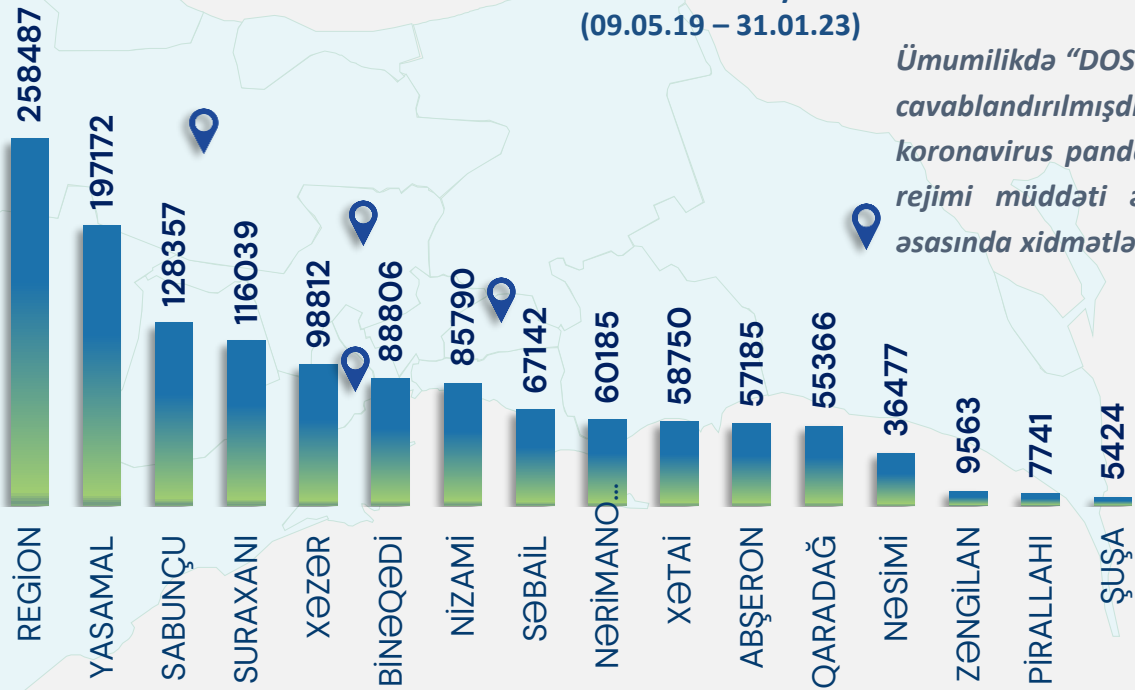


01.01.23–31.01.23

“DOST” mərkəzlərinə daxil olan müraciətlərin qeydiyyatı üzrə statistikasi

Ümumi kumulyativ:
(09.05.19 – 31.01.23)

Ümumilikdə “DOST” mərkəzlərində **1 369 624** müraciət cavablandırılmışdır. O cümlədən, **1 331 296** birbaşa və koronavirus pandemiyası ilə əlaqədar xüsusi karantin rejimi müddəti ərzində **38 328** elektron müraciət əsasında xidmətlər göstərilmişdir.



Ümumi kumulyativ:
(09.05.19 – 31.01.23)

Aylıq:
(01.01.23 – 31.01.23)

380 137 1 saylı Bakı DOST **9 683**
143 205 2 saylı Bakı DOST **6 498**
451 866 3 saylı Bakı DOST **19 401**
206 747 4 saylı Bakı DOST **11 809**
3 297 5 saylı Bakı DOST **3 297**
92 761 Abşeron DOST **8 835**
53 283 1 saylı Bakı DOST-Nazirlik şöbəsi **2 331**

1 331 296

61 854

54,32%

Ümumi kumulyativ:
(09.05.19 – 31.01.23)

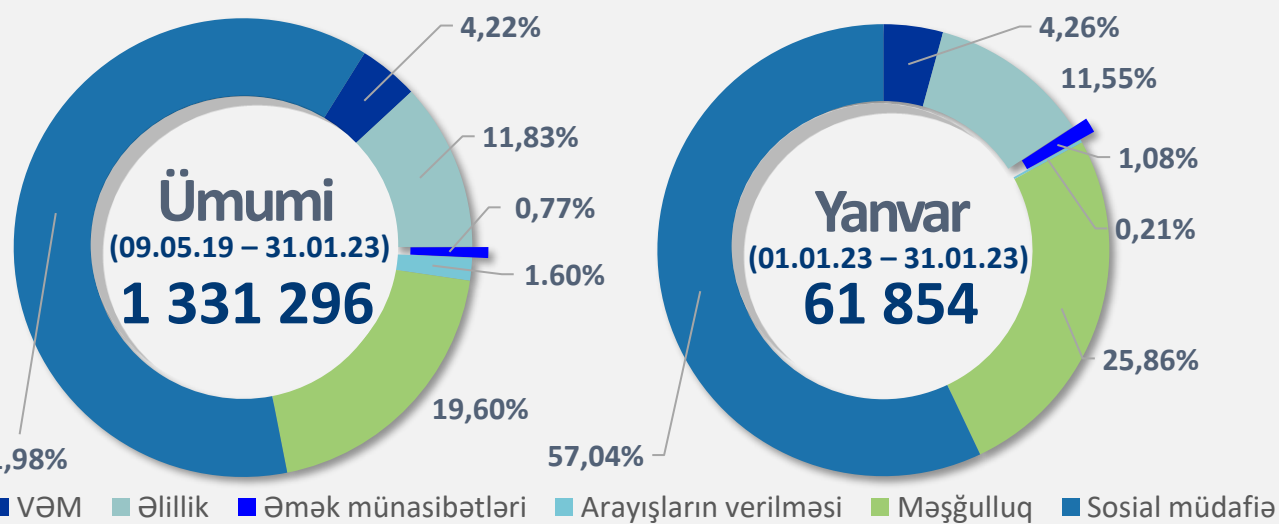
45,68%

56,27%

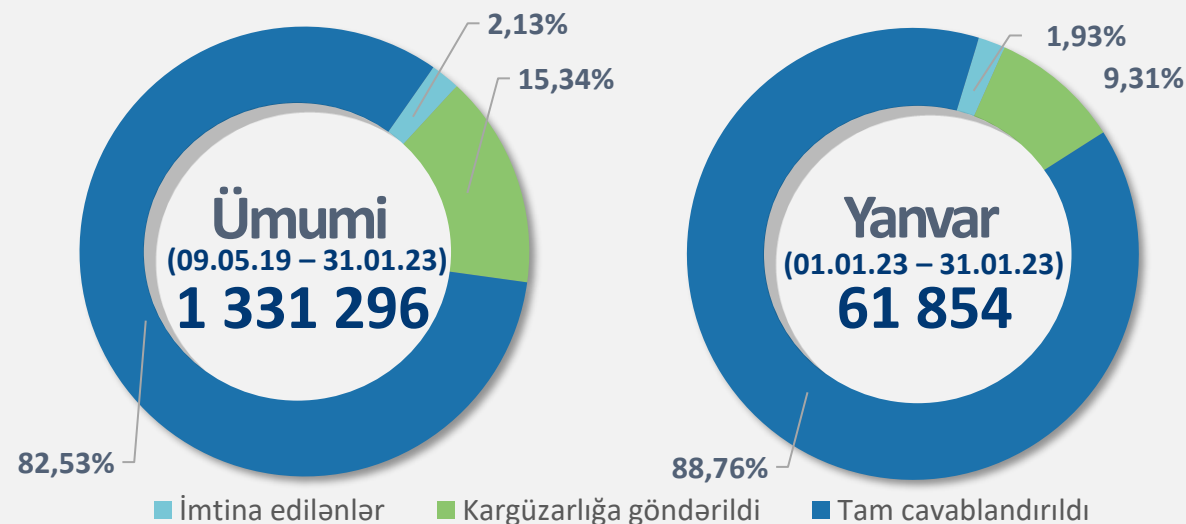
Aylıq:
(01.01.23 – 31.01.23)

43,73%

Göstərilən xidmətlər üzrə istiqamətlərə görə müraciətlərin statistikasi



Müraciətlərin cavablandırılmasına görə statistika



Ümumi kumulyativ:
(01.01.22 – 31.01.23)

93.10%

Çağrı Mərkəzi 142
Məmnunluq:

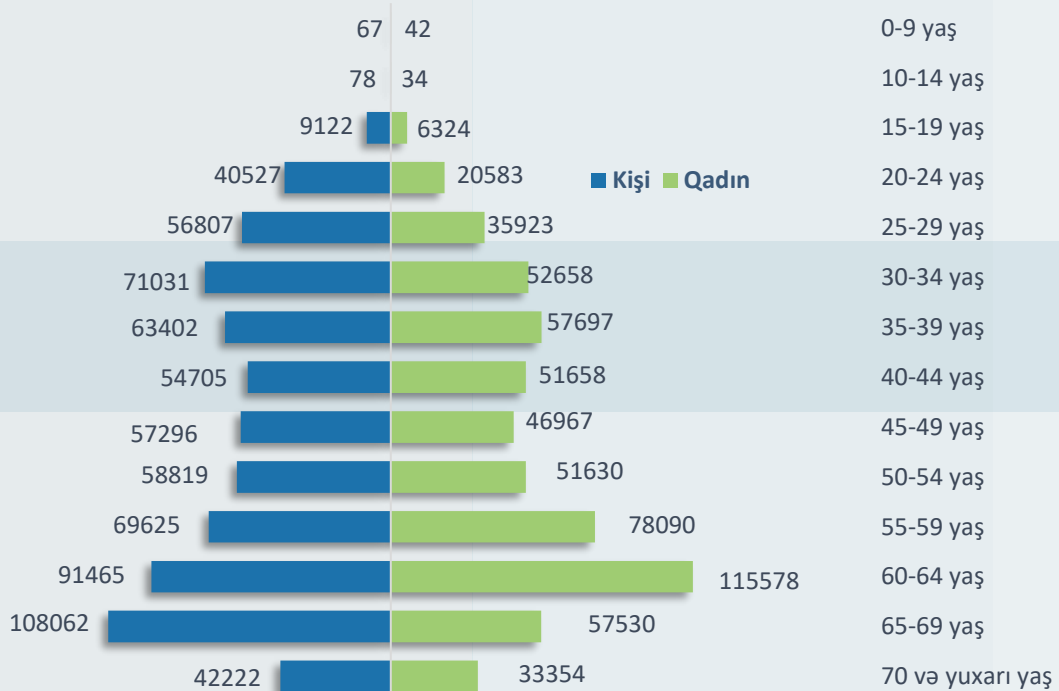
98.43%

Ümumi kumulyativ:
(09.05.19 – 31.01.23)

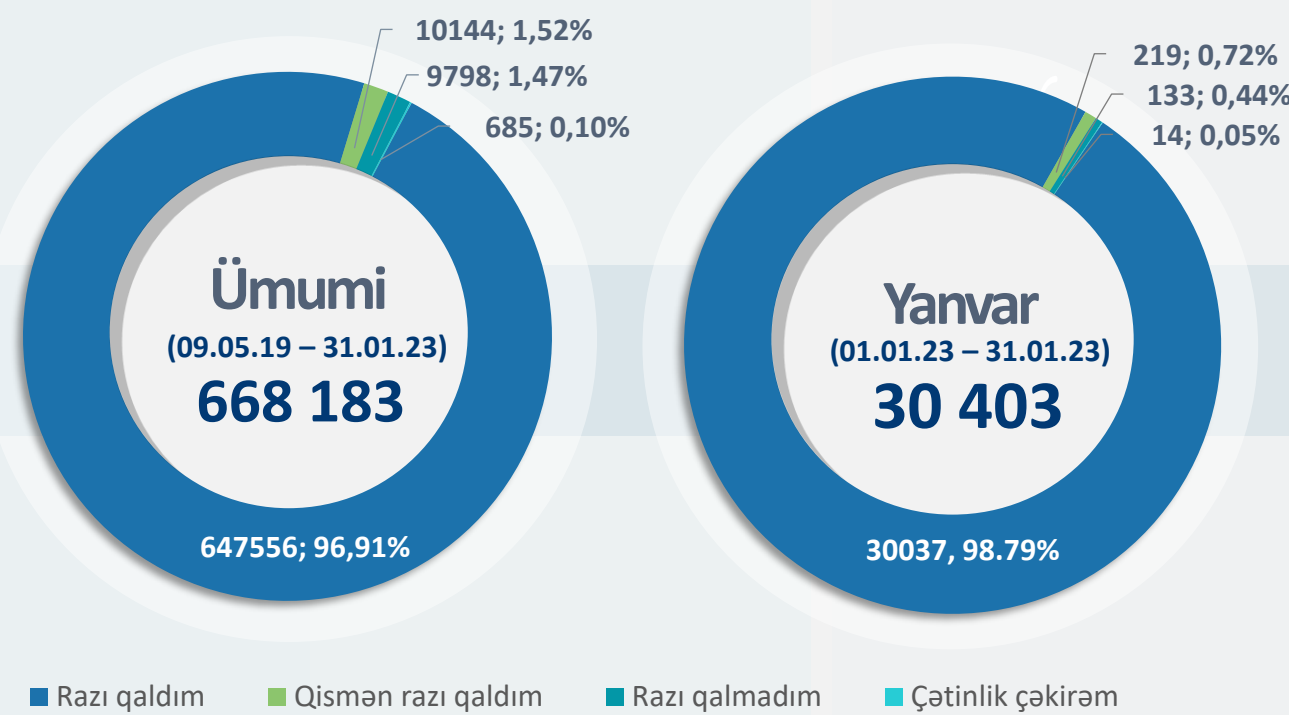
“DOST” mərkəzləri
Məmnunluq:

Yaş qruplarına görə vətəndaş müraciətlərinin sayı

Ümumi kumulyativ: (09.05.19 – 31.01.23)



Vətəndaş məmnunluğu üzrə monitoring nəticələri



Ümumi kumulyativ statistik göstəricilər:

- Müraciət edənlərin orta yaşı **51**
- Ən çox müraciət edən yaş qrupu **60-69**
- Ən çox müraciət edənlərin yaşı **65**
- Müraciət etmiş ən yaşlı vətəndaşın (kişi cinsi) **97**, qadın cinsi üzrə **103** yaş var.
- Müraciət etmiş ən gənc vətəndaşın **1** yaşı olmuşdur.

Elektron məlumatları
buradan əldə edə
bilərsiniz

Övladlığəgötürmə və funksional yardımçı xidmətlər üzrə statistika

