

"DOST" mərkəzlərinə daxil olan birbaşa müraciətlər üzrə statistika

Ümumi kumulyativ: (09.05.19 – 31.03.24)	Aylıq: (01.03.24 – 31.03.24)
2 163 129	52 602
512 605	1 saylı Bakı DOST 7 280
222 223	2 saylı Bakı DOST 4 815
682 491	3 saylı Bakı DOST 14 045
353 832	4 saylı Bakı DOST 9 230
64 280	5 saylı Bakı DOST 4 193
212 125	Abşeron DOST 7 679
36 848	Qarabağ regional DOST 4 106
78 653	1 saylı Bakı DOST-Nazirlik şöbəsi 1 248
72	Zəngilan DOST məntəqəsi 6

Ümumi müraciət sayı (09.05.19 – 31.03.24)

2 533 370*

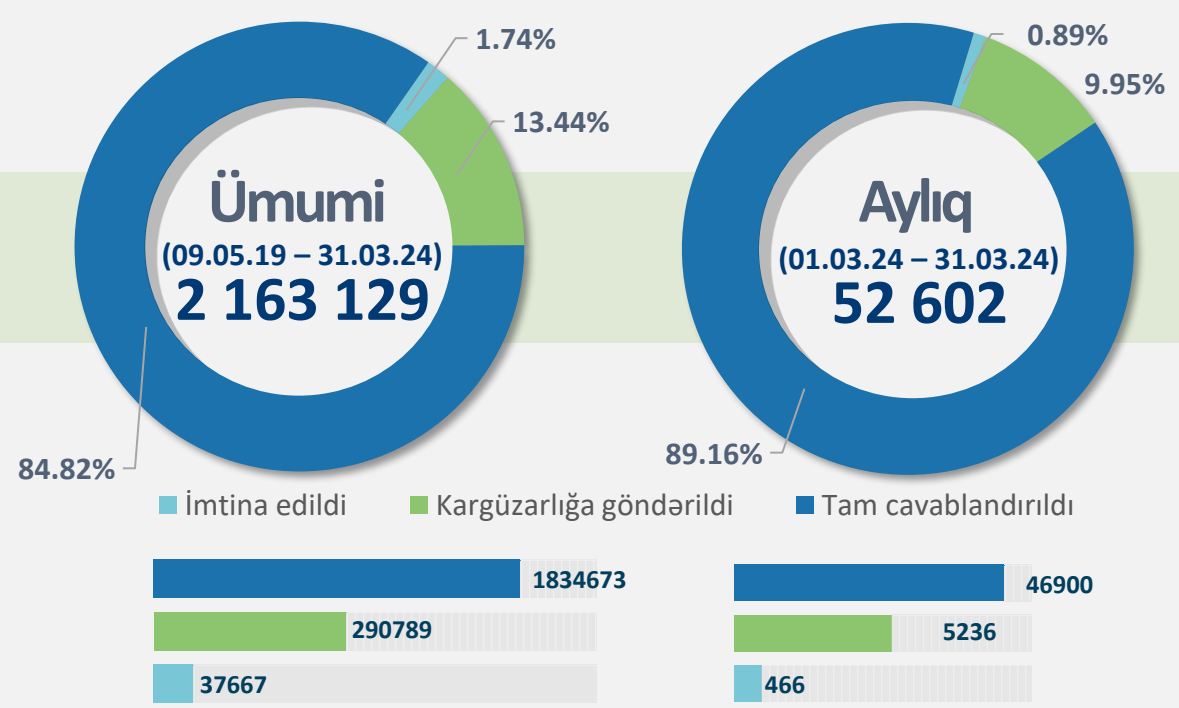
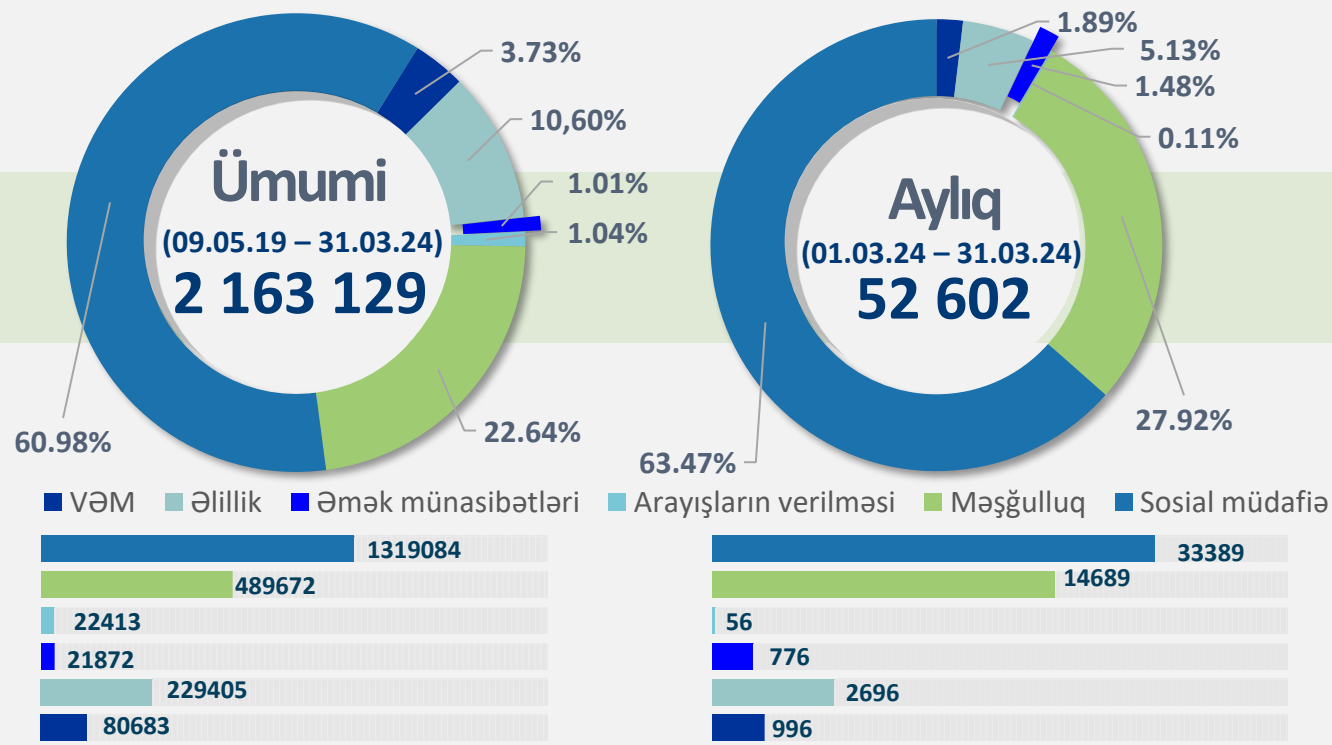
* O cümlədən:

Birbaşa müraciətlər - **2 163 129**
 Övladlığagötürmə və funksional yardımçı xidmətlər – **291 354**
 TSEK – **35 258**
 DƏMX – **5 301**
 Elektron xidmətlər – **38 328**



Göstərilən xidmətlər üzrə istiqamətlərə görə müraciətlərin statistikasını

Müraciətlərin cavablandırılmasına görə statistika



Ümumi kumulyativ:
(09.05.19 – 31.03.24)

98.2 %

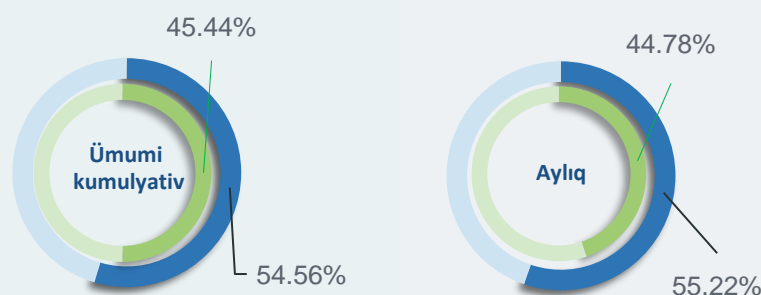
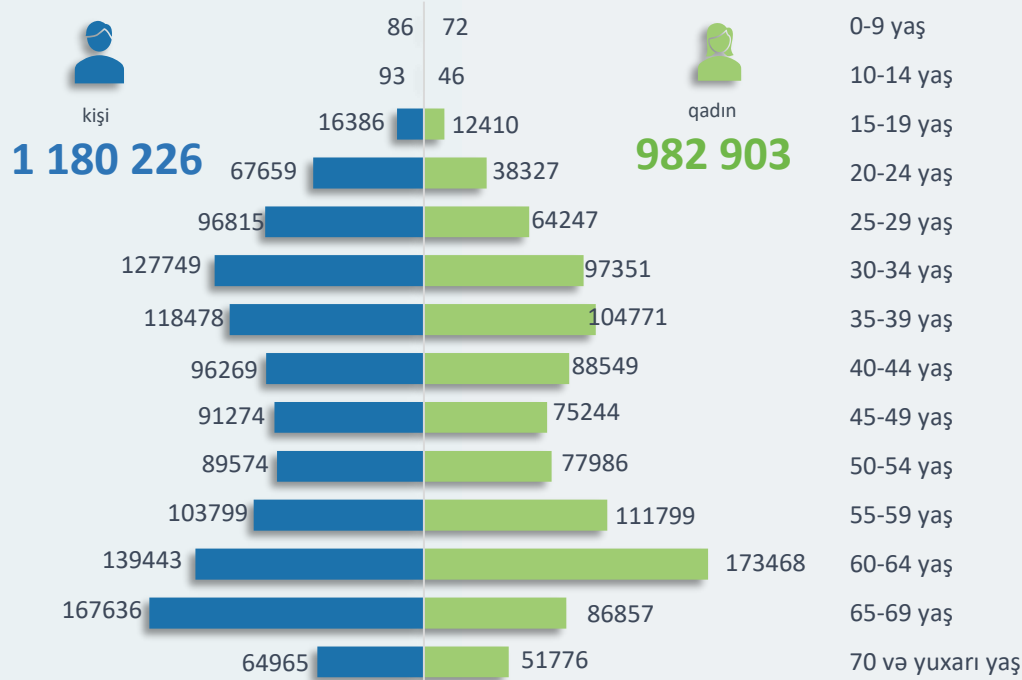
Aylıq:
(01.03.24 – 31.03.24)

97.1 %

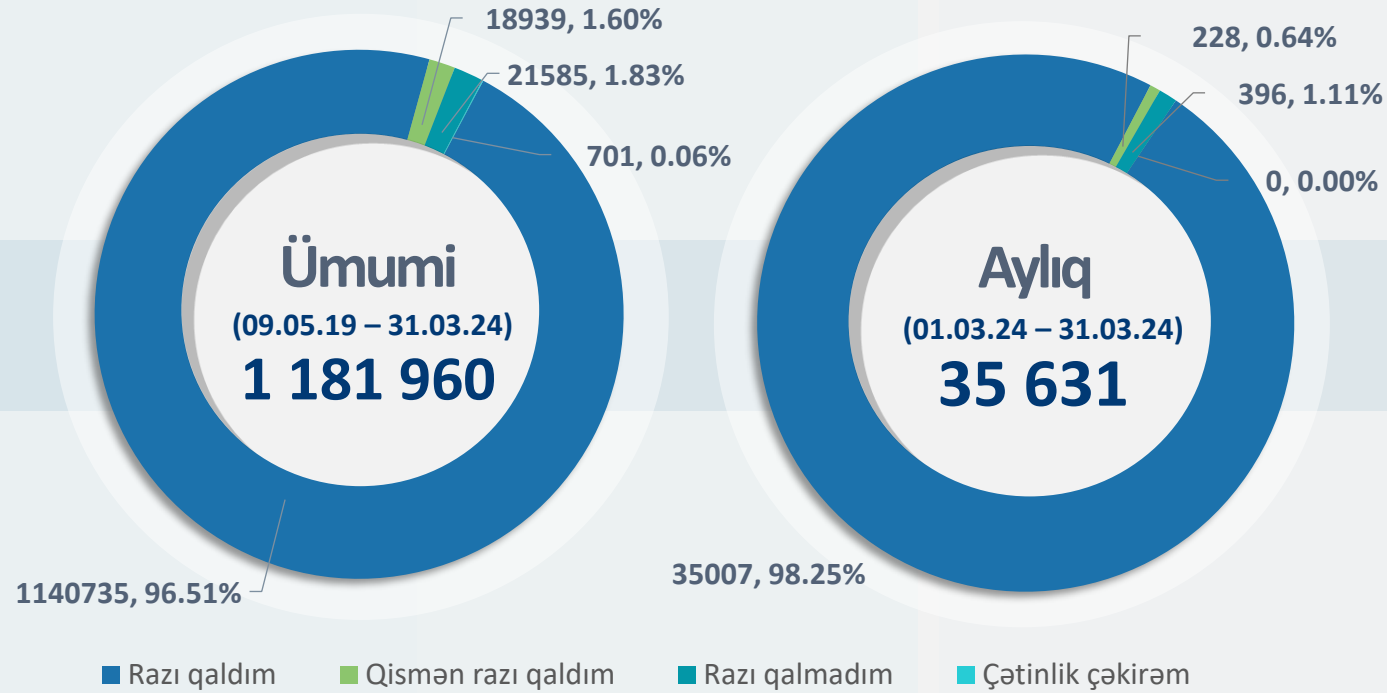
"DOST" mərkəzləri Məmnunluq:

"DOST" mərkəzləri Məmnunluq:

Yaş və cins qruplarına görə vətəndaş müraciətlərinin sayı Ümumi kumulyativ: (09.05.19 – 31.03.24)



Vətəndaş məmnunluğu üzrə monitoring nəticələri



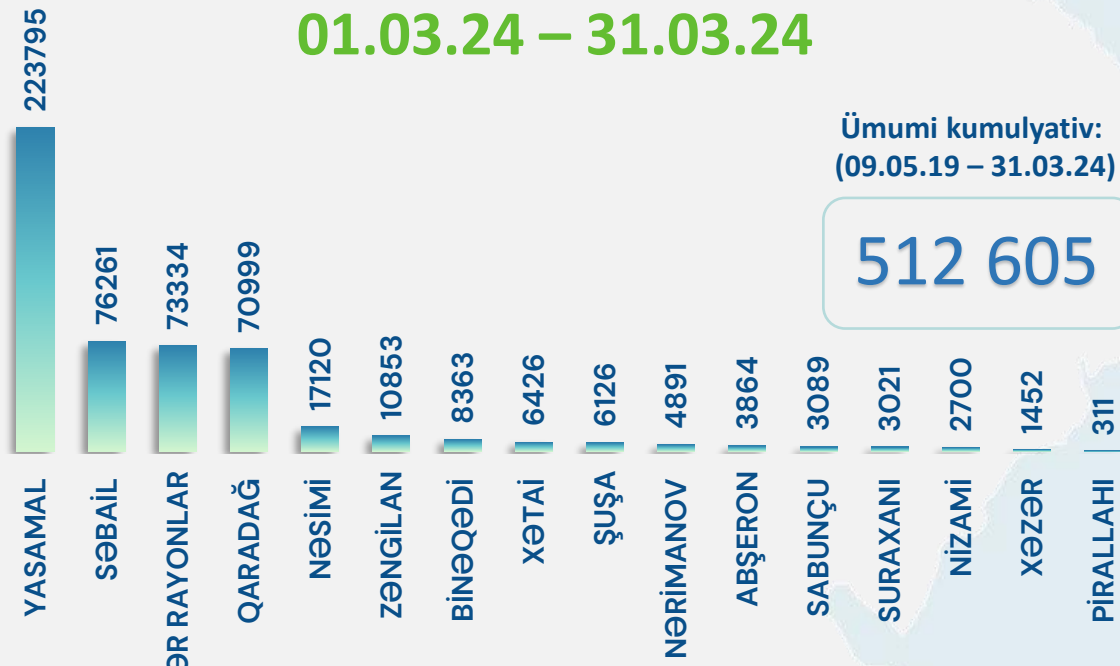
Ümumi kumulyativ statistik göstəricilər:

- Müraciət edənlərin orta yaşı **48**
- Ən çox müraciət edən yaş qrupu **60-69**
- Ən çox müraciət edənlərin yaşı **65**
- Xidmət göstərilmiş ən yaşlı vətəndaşın (kişi cinsi) **112**, qadın cinsi üzrə **103** yaş var.
- Xidmət göstərilmiş ən gənc vətəndaşın **1** yaşı (valideyn ilə birlikdə) olmuşdur.

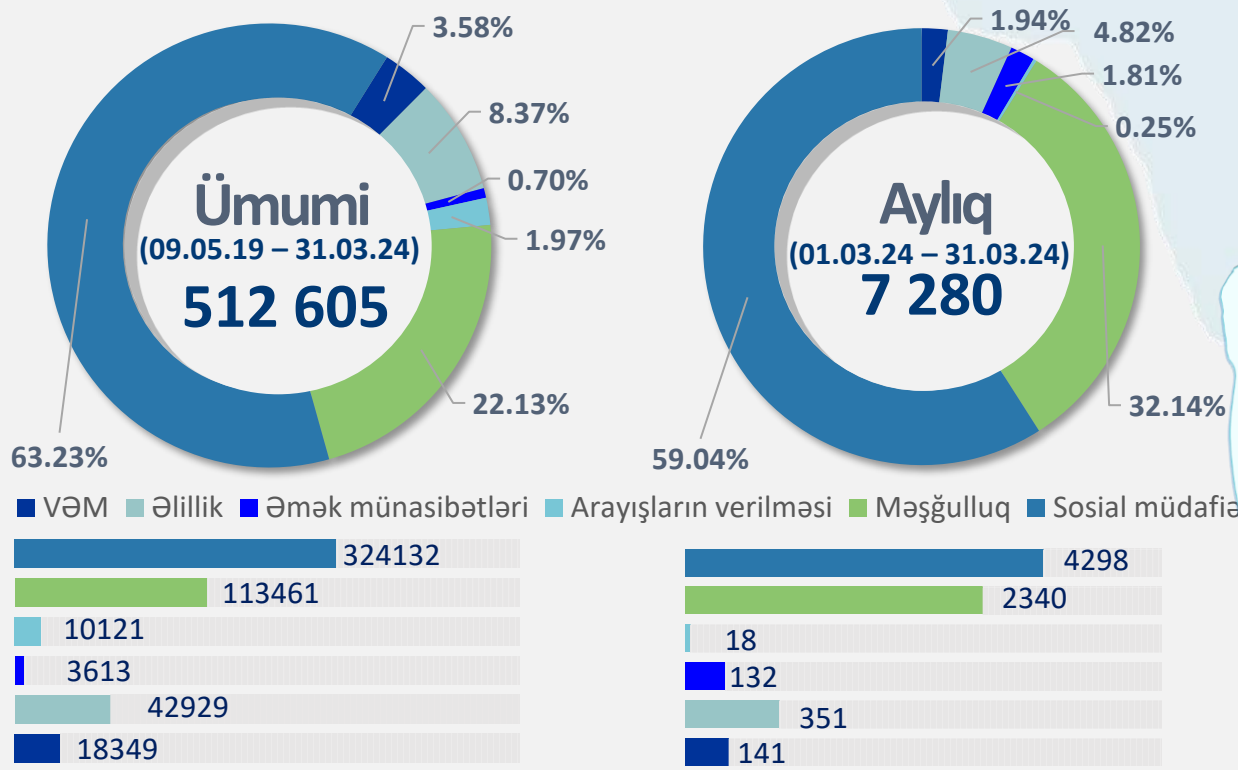
Elektron məlumatları buradan əldə edə bilərsiniz



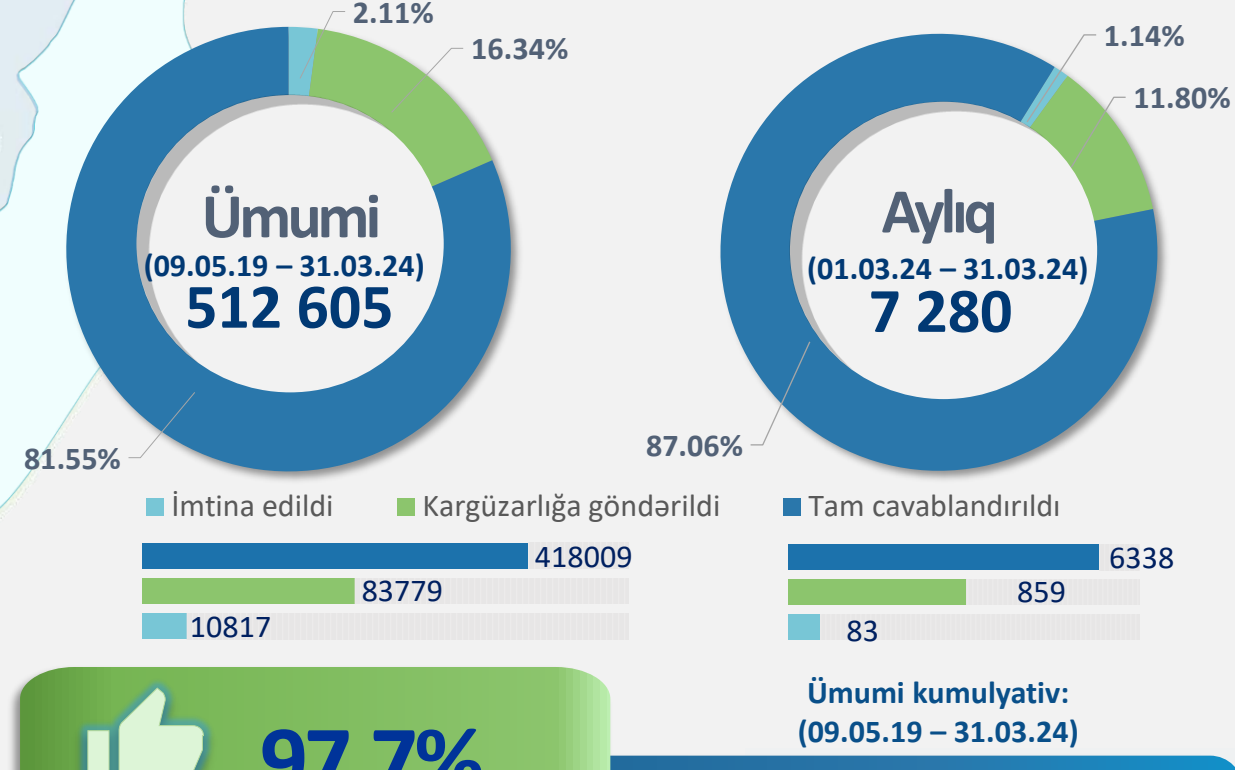
01.03.24 – 31.03.24



Göstərilən xidmətlər üzrə istiqamətlərə görə müraciətlərin statistikasi

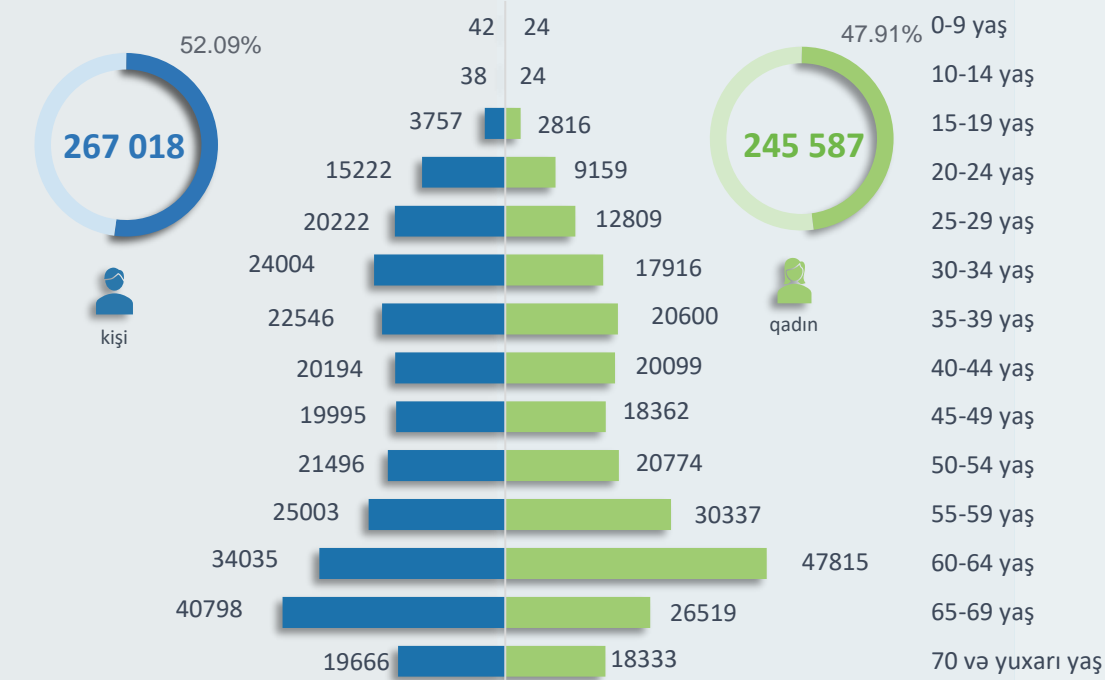


Müraciətlərin cavablandırılmasına görə statistika

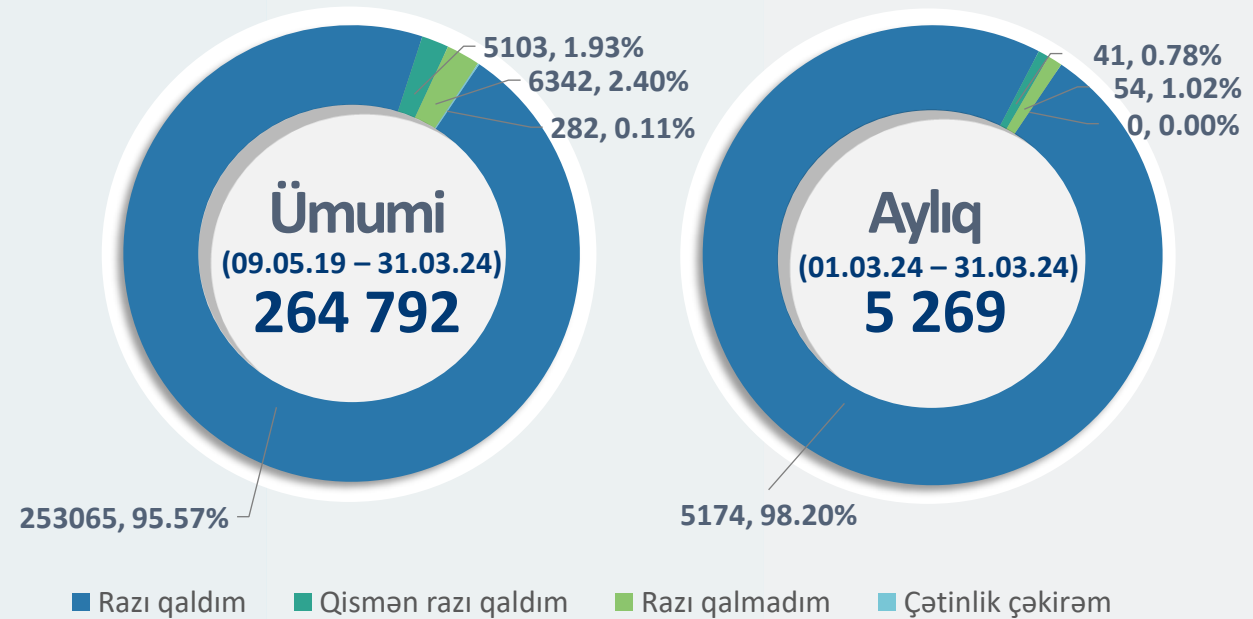
**97.7%****1 sayılı Bakı DOST Mərkəzi
Məmnunluq:**

Yaş və cins qruplarına görə vətəndaş müraciətlərinin sayı

Ümumi kumulyativ: (09.05.19 – 31.03.24)



Vətəndaş məmnunluğu üzrə monitoring nəticələri



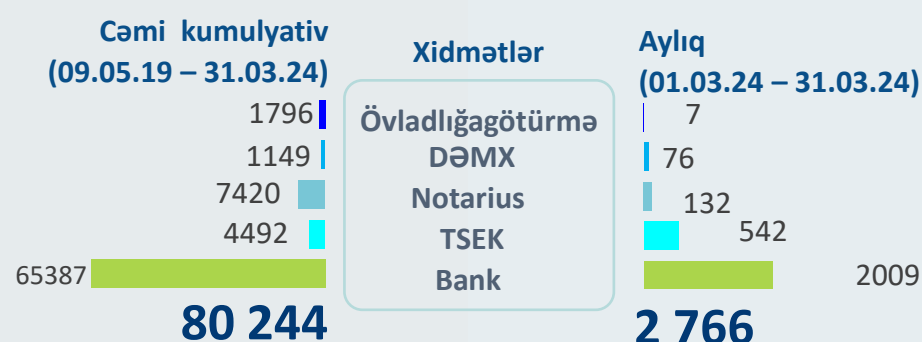
Ümumi kumulyativ statistik göstəricilər:

- Müraciət edənlərin orta yaşı **50**.
- Ən çox müraciət edən yaş qrupu **60-69**.
- Ən çox müraciət edənlərin yaşı **65**.
- Xidmət göstərilmiş ən yaşlı vətəndaşın (kişi cinsi **99**, qadın cinsi üzrə **98**) **99** yaşı var.
- Xidmət göstərilmiş ən gənc vətəndaşın **1** yaşı (valideyn ilə birlikdə) olmuşdur.


264 792 vətəndaş 09.05.19 – 31.03.24 tarixləri ərzində məmnunluq sorğusuna cəlb edilmişdir. Dövr üzrə representativlik göstəricisi **51.66%** -ni təşkil edir.

5 269 vətəndaş ay ərzində məmnunluq sorğusuna cəlb edilmişdir. Ay üzrə representativlik göstəricisi **72.38%** -ni təşkil edir.

TSEK, DƏMX, övladlığötürmə və funksional yardımçı xidmətlər üzrə statistika



Vətəndaşların növbədə gözləmə və xidmətin göstərilmə müddəti üzrə orta göstəricilər

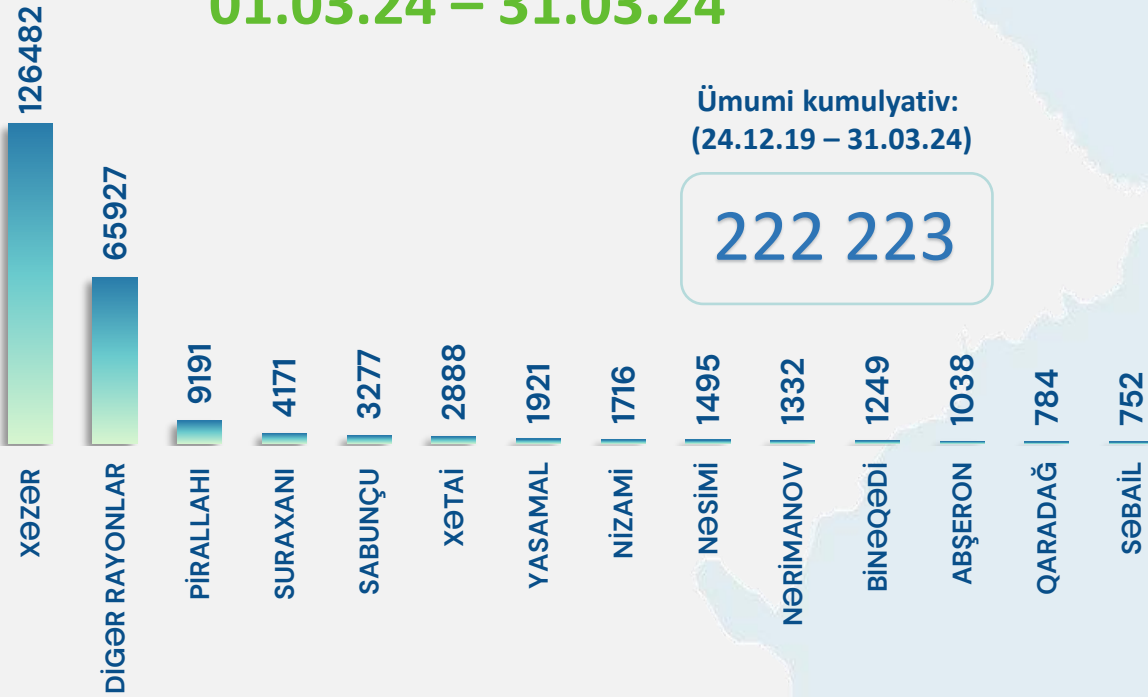


Statistik icmal AYLIQ

01.03.24 – 31.03.24

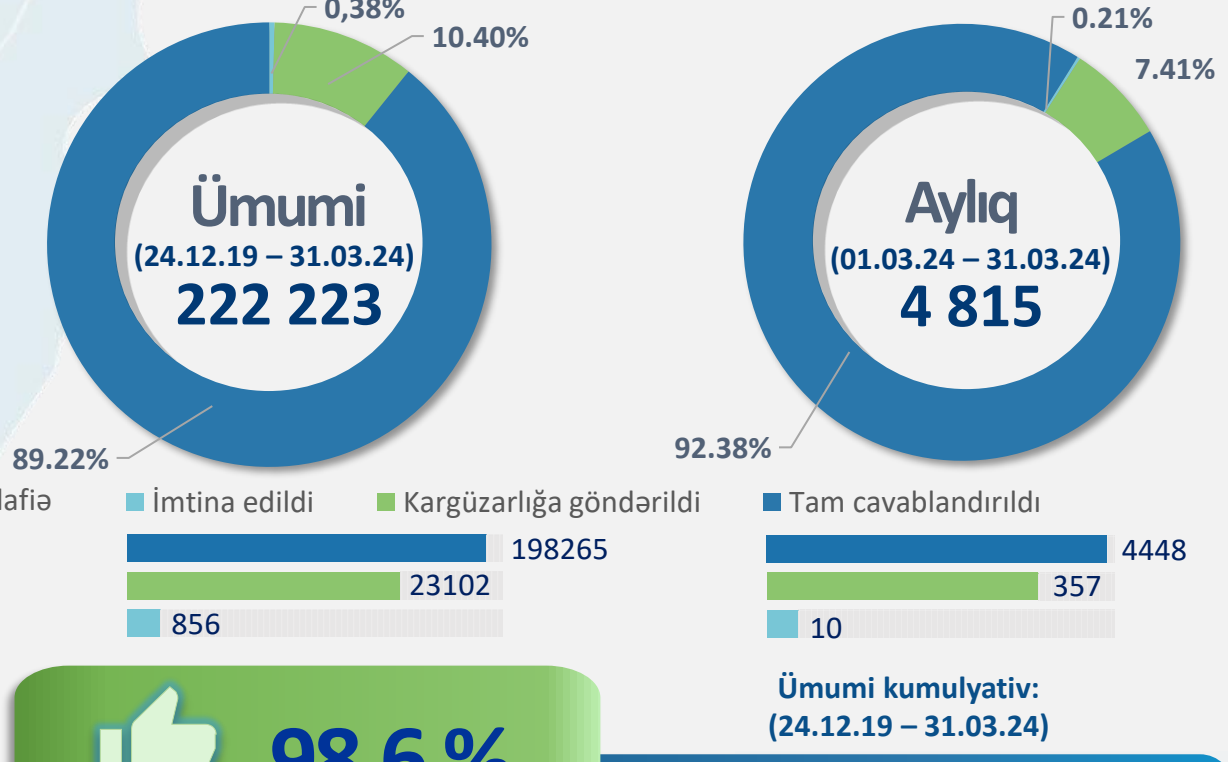
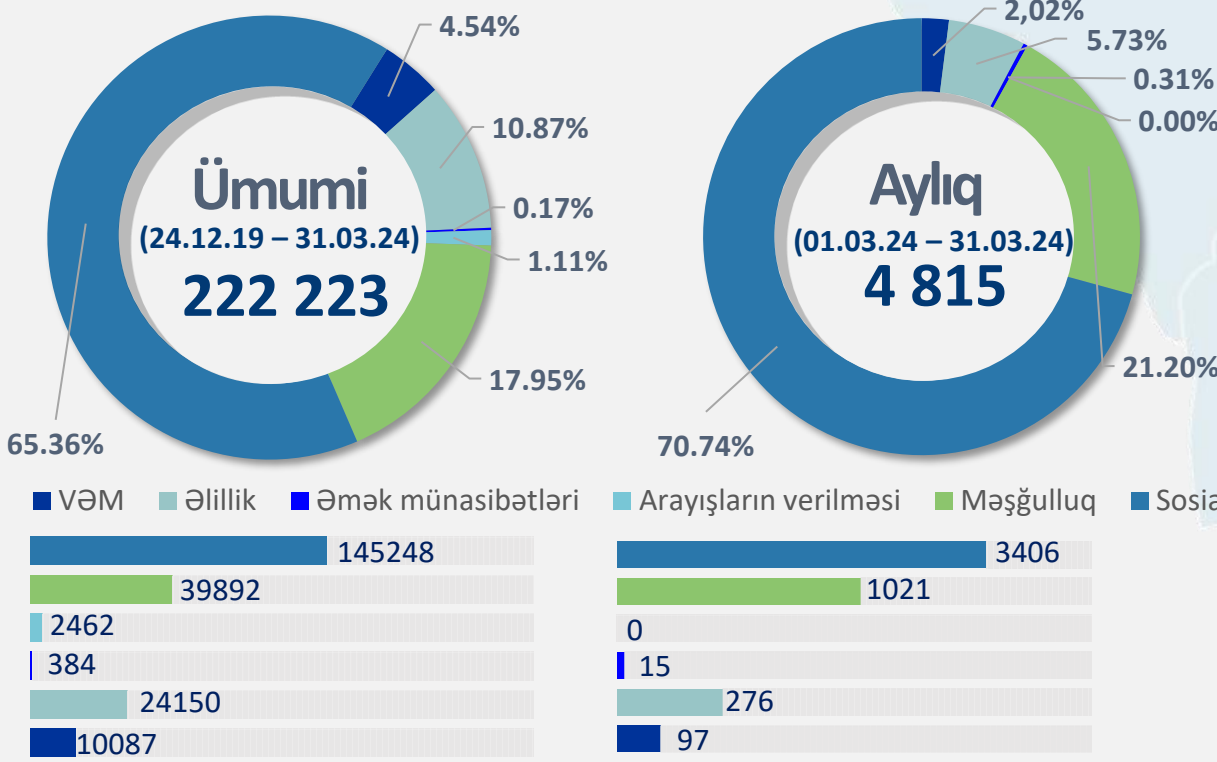
Ümumi kumulyativ:
(24.12.19 – 31.03.24)

222 223



Göstərilən xidmətlər üzrə istiqamətlərə görə müraciətlərin statistikasi

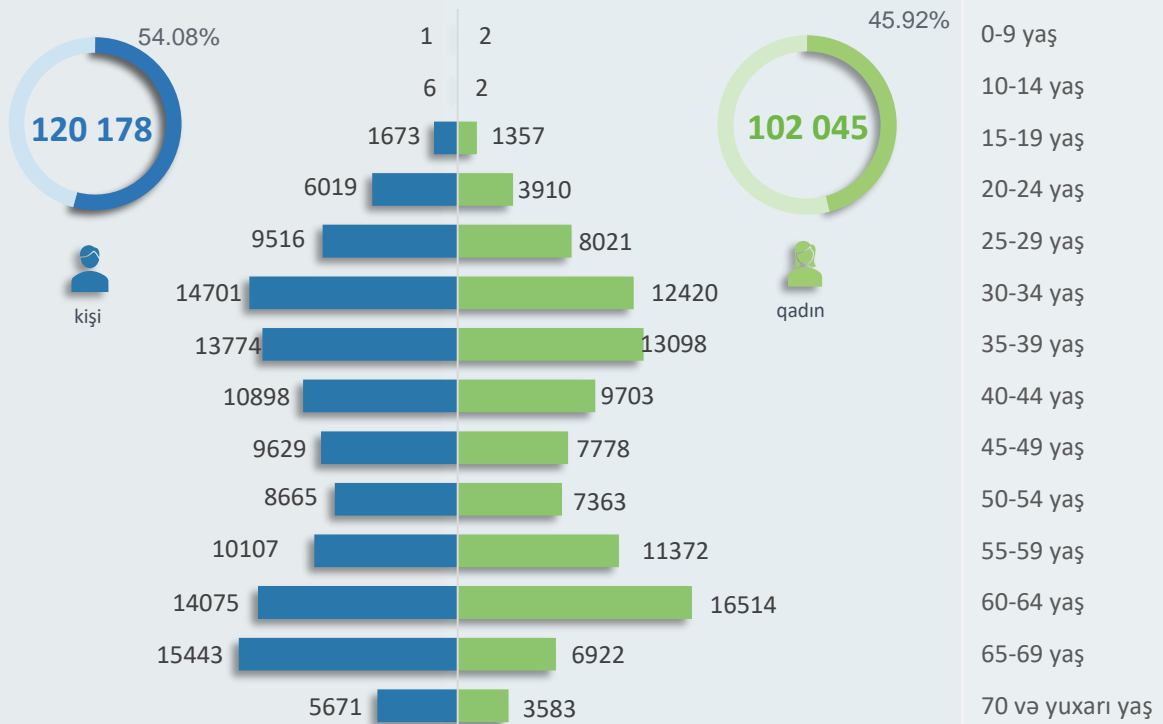
Müraciətlərin cavablandırılmasına görə statistika



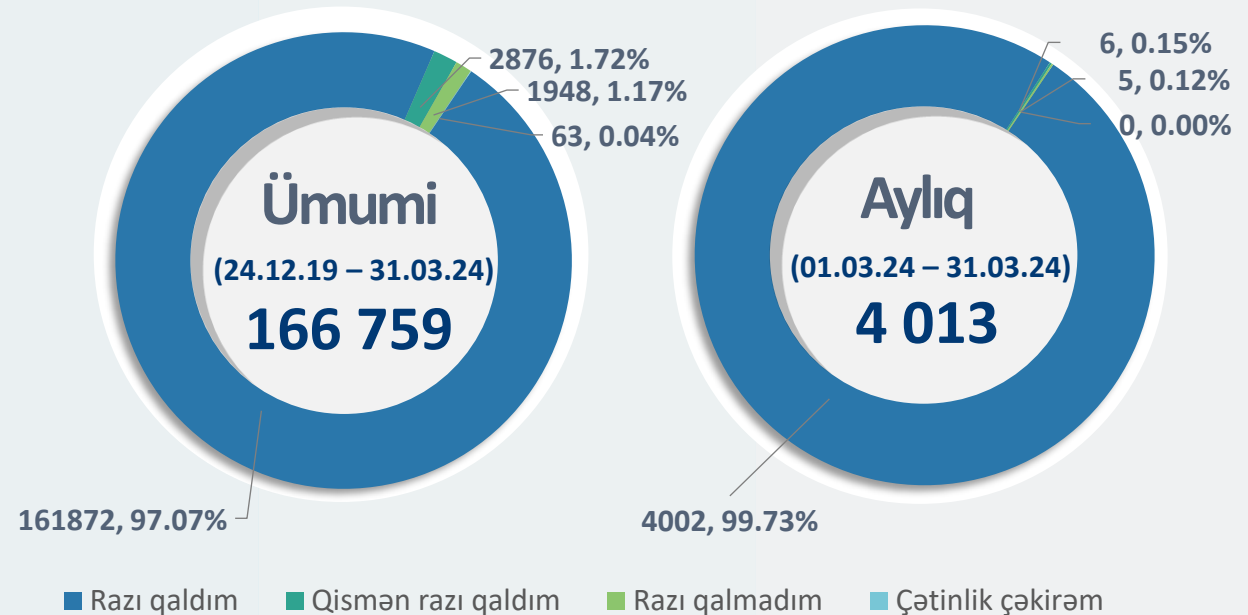
98.6 %
2 sayılı Bakı DOST Mərkəzi Məmnunluq:

Yaş və cins qruplarına görə vətəndaş müraciətlərinin sayı

Ümumi kumulyativ: (24.12.19 – 31.03.24)



Vətəndaş məmnunluğu üzrə monitoring nəticələri



Ümumi kumulyativ statistik göstəricilər:


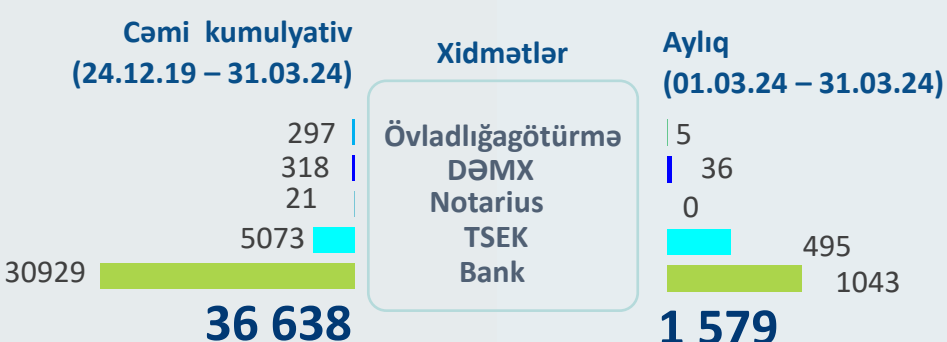
- Müraciət edənlərin orta yaşı 47.
- Ən çox müraciət edən yaş qrupu 60-69.
- Ən çox müraciət edənlərin yaşı 65.
- Xidmət göstərilmiş ən yaşlı vətəndaşın (kişi cinsi 96, qadın cinsi üzrə 95) 96 yaşı var.
- Xidmət göstərilmiş ən gənc vətəndaşın 3 yaşı (valideyn ilə birlikdə) olmuşdur.

166 759 vətəndaş 24.12.19 – 31.03.24 tarixləri ərzində məmnunluq sorğusuna cəlb edilmişdir. Dövr üzrə representativlik göstəricisi **75.04%** -ni təşkil edir.

4 013 vətəndaş ay ərzində məmnunluq sorğusuna cəlb edilmişdir. Ay üzrə representativlik göstəricisi **83.34%** -ni təşkil edir.

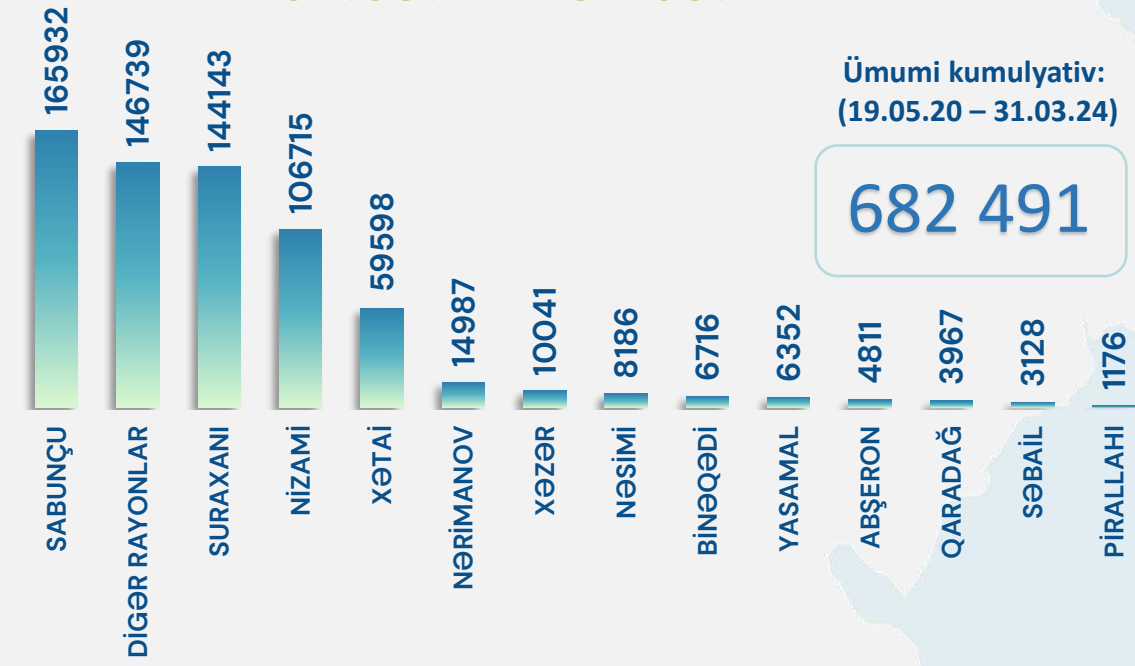
TSEK, DƏMX, övladlığötürmə və funksional yardımçı xidmətlər üzrə statistika

Vətəndaşların növbədə gözləmə və xidmətin göstərilmə müddəti üzrə orta göstəricilər

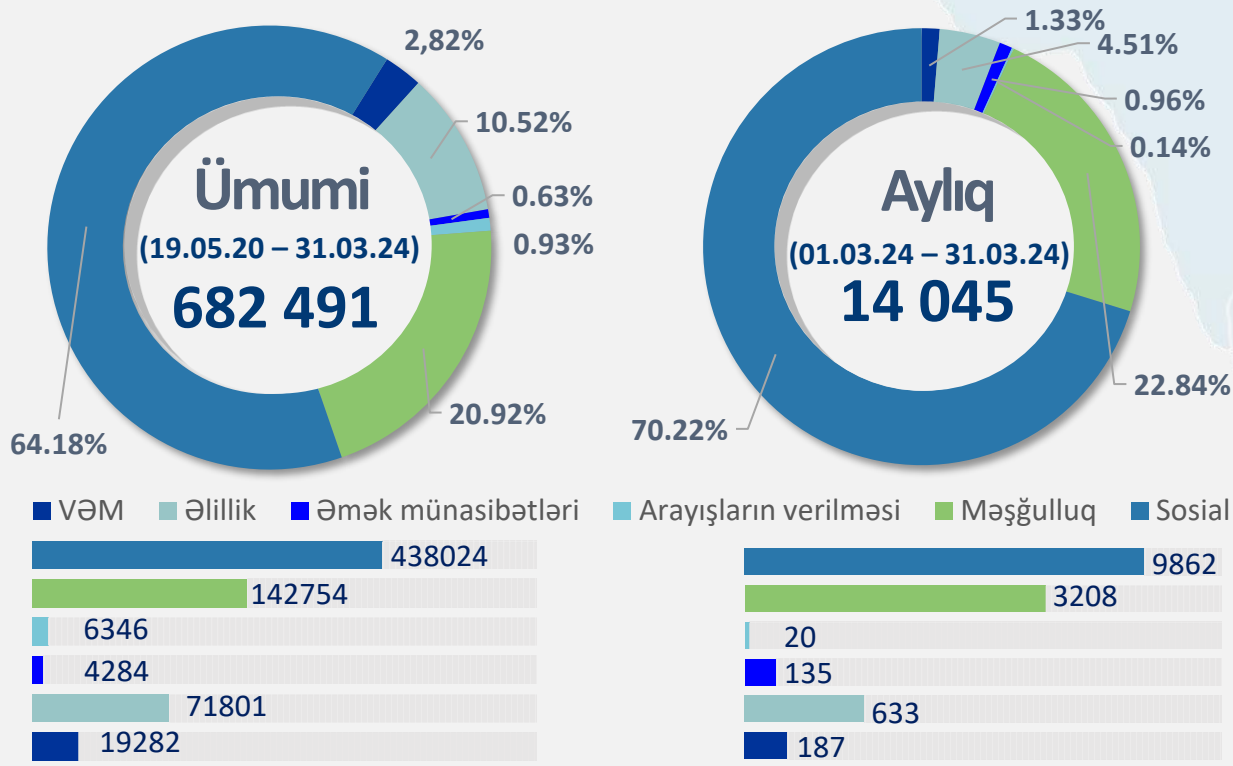


Statistik icmal AYLIQ

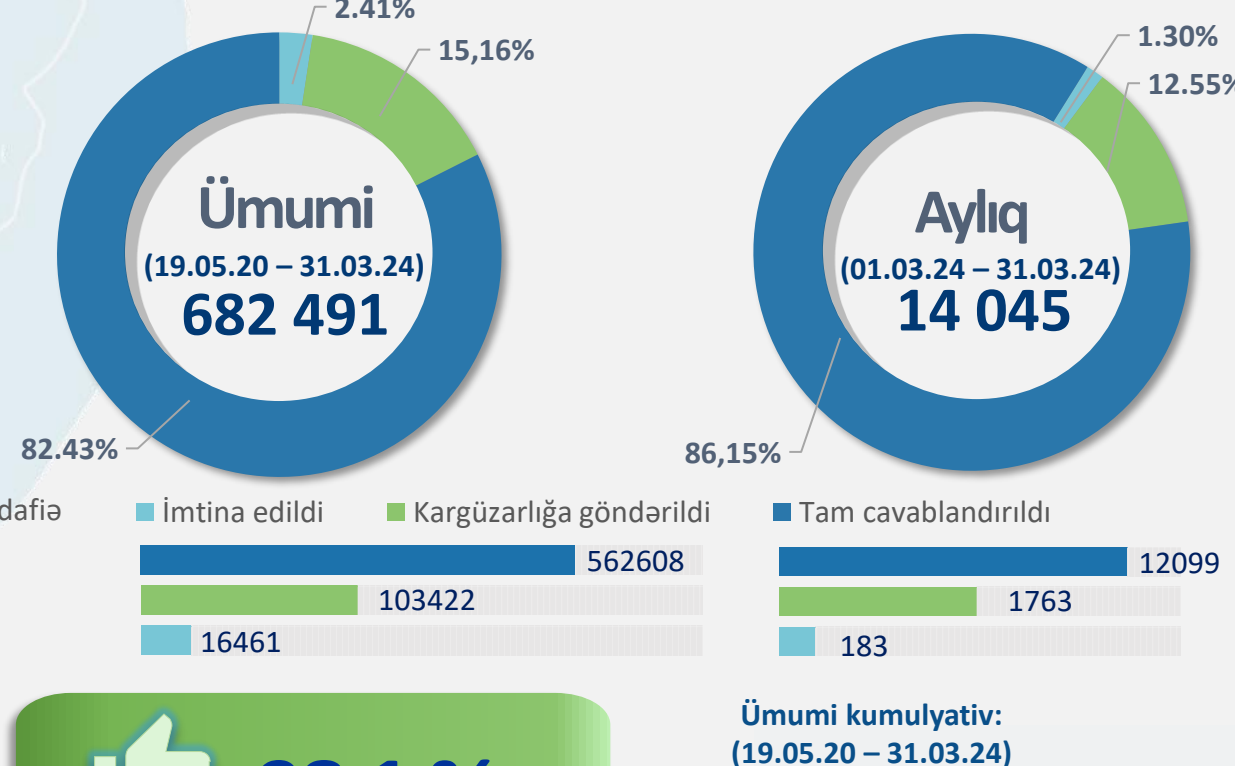
01.03.24 – 31.03.24



Göstərilən xidmətlər üzrə istiqamətlərə görə müraciətlərin statistikasi

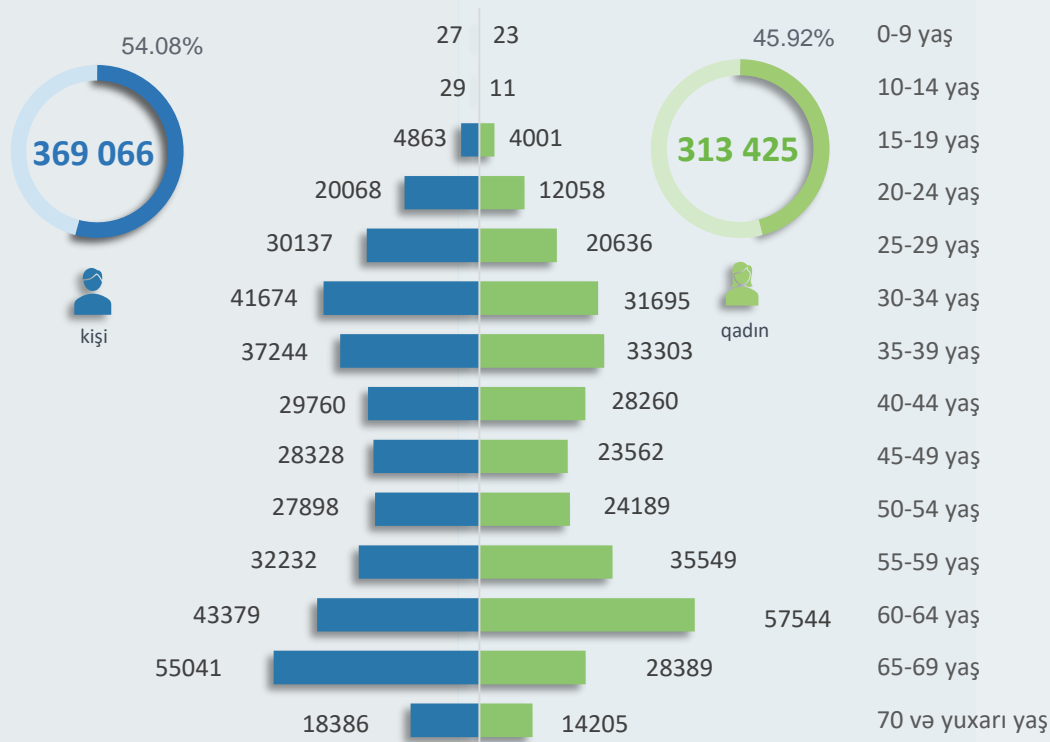


Müraciətlərin cavablandırılmasına görə statistika



Yaş və cins qruplarına görə vətəndaş müraciətlərinin sayı

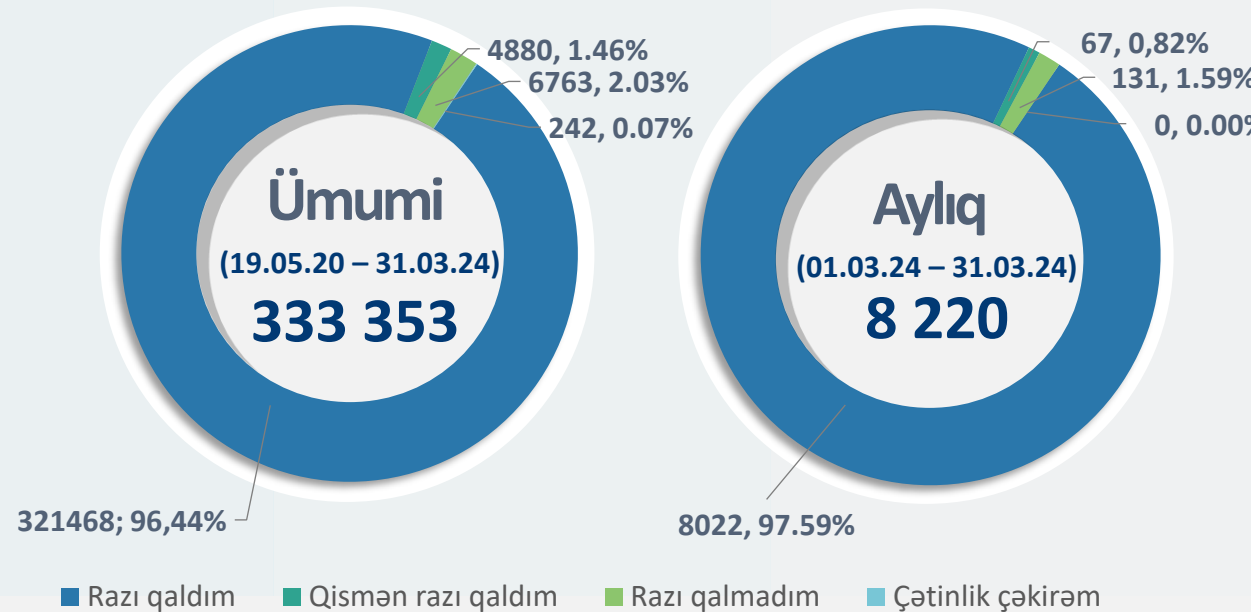
Ümumi kumulyativ: (19.05.20 – 31.03.24)



98.1 %

3 sayılı Bakı DOST Mərkəzi
Məmnunluq:

Vətəndaş məmnunluğu üzrə monitoring nəticələri



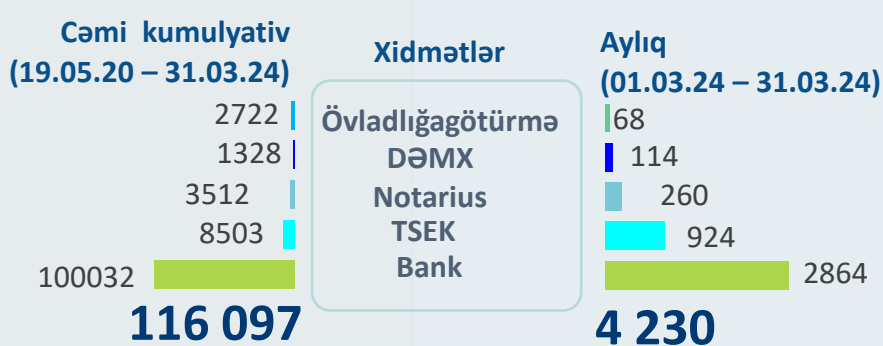
Ümumi kumulyativ statistik göstəricilər:

- Müraciət edənlərin orta yaşı **48**.
- Ən çox müraciət edən yaş qrupu **60-69**.
- Ən çox müraciət edənlərin yaşı **65**.
- Xidmət göstərilmiş ən yaşlı vətəndaşın (kişi cinsi **99**, qadın cinsi üzrə **99**) **99** yaşı var.
- Xidmət göstərilmiş ən gənc vətəndaşın **1** yaşı (valideyn ilə birlikdə) olmuşdur.


333 353 vətəndaş 19.05.20 – 31.03.24 tarixləri ərzində məmnunluq sorğusuna cəlb edilmişdir. Dövr üzrə representativlik göstəricisi **48.84%** -ni təşkil edir.

8 220 vətəndaş ay ərzində məmnunluq sorğusuna cəlb edilmişdir. Ay üzrə representativlik göstəricisi **58.53%** -ni təşkil edir.

TSEK, DƏMX, övladlığötürmə və funksional yardımçı xidmətlər üzrə statistika

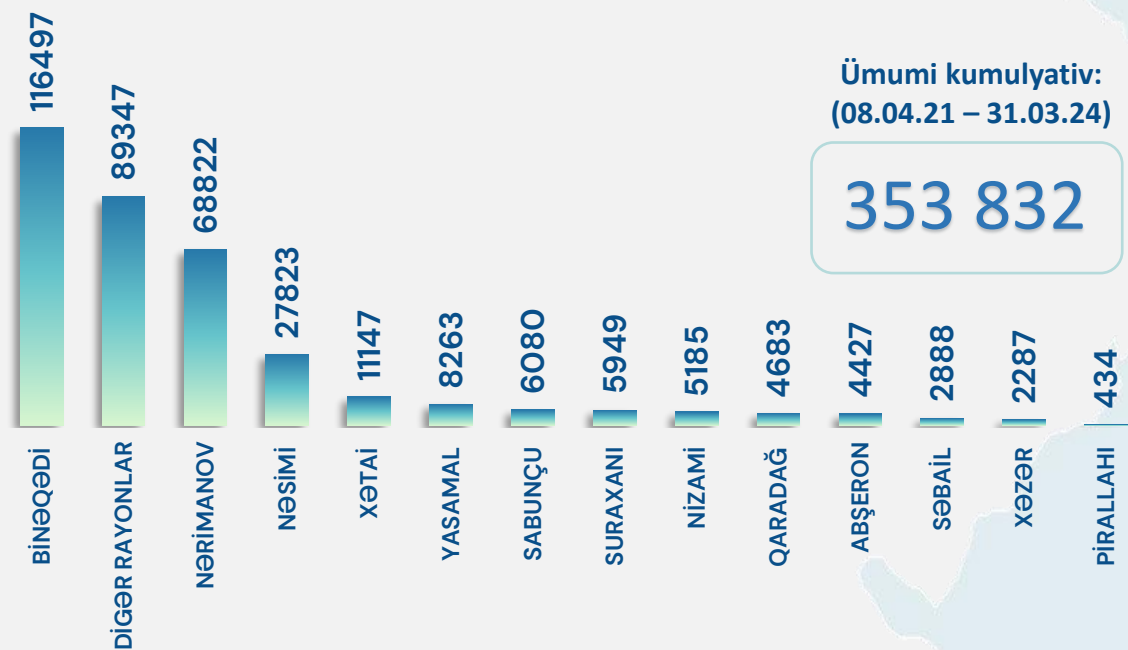


Vətəndaşların növbədə gözləmə və xidmətin göstərilmə müddəti üzrə orta göstəricilər



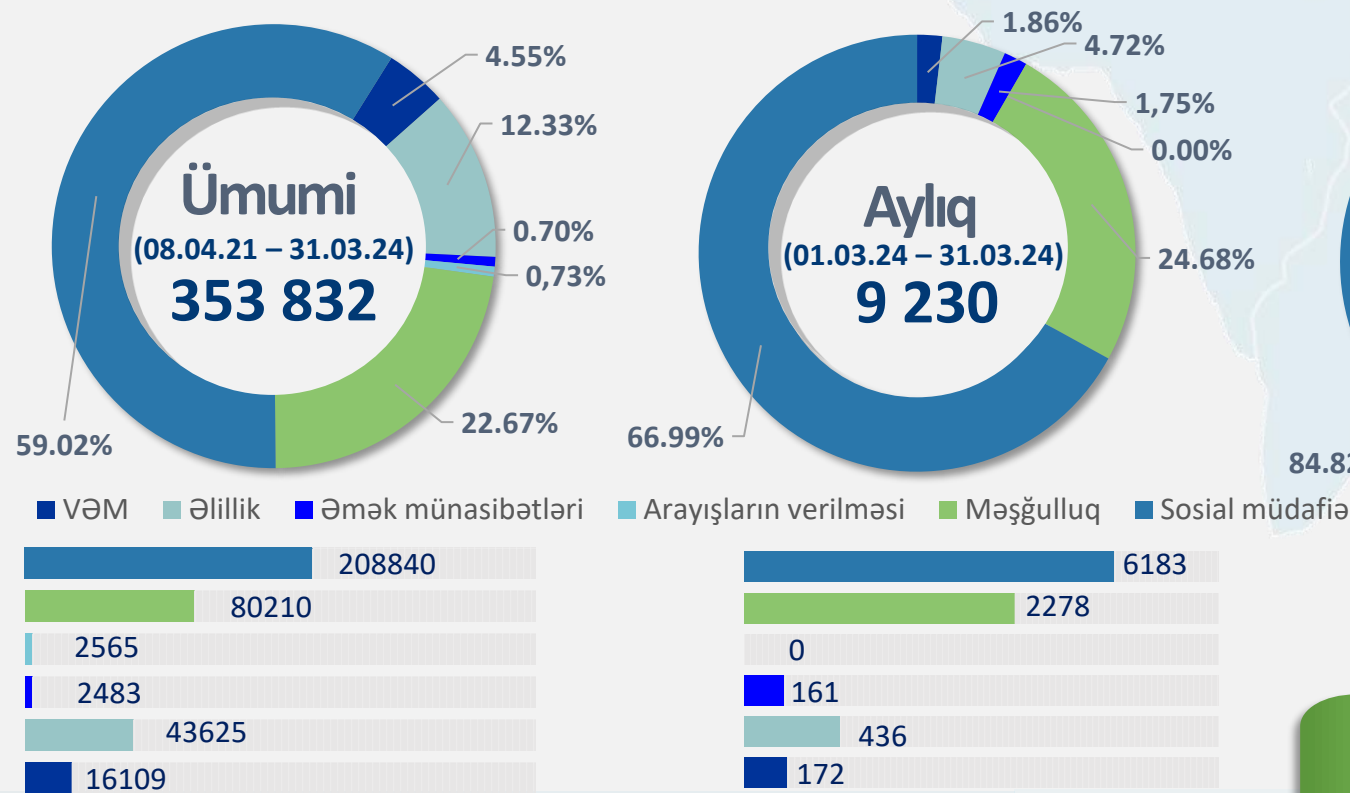
Statistik icmal AYLIQ

01.03.24 – 31.03.24

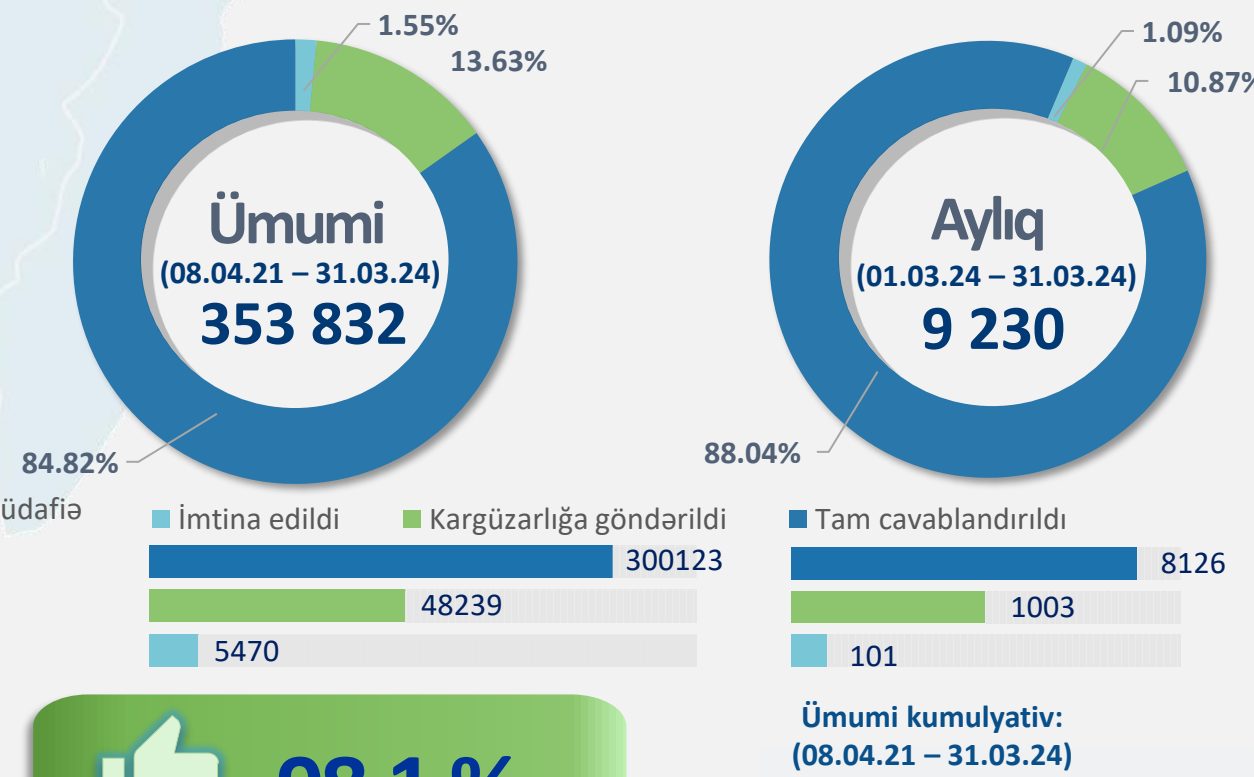
Ümumi kumulyativ:
(08.04.21 – 31.03.24)

353 832

Göstərilən xidmətlər üzrə istiqamətlərə görə müraciətlərin statistikasi



Müraciətlərin cavablandırılmasına görə statistika

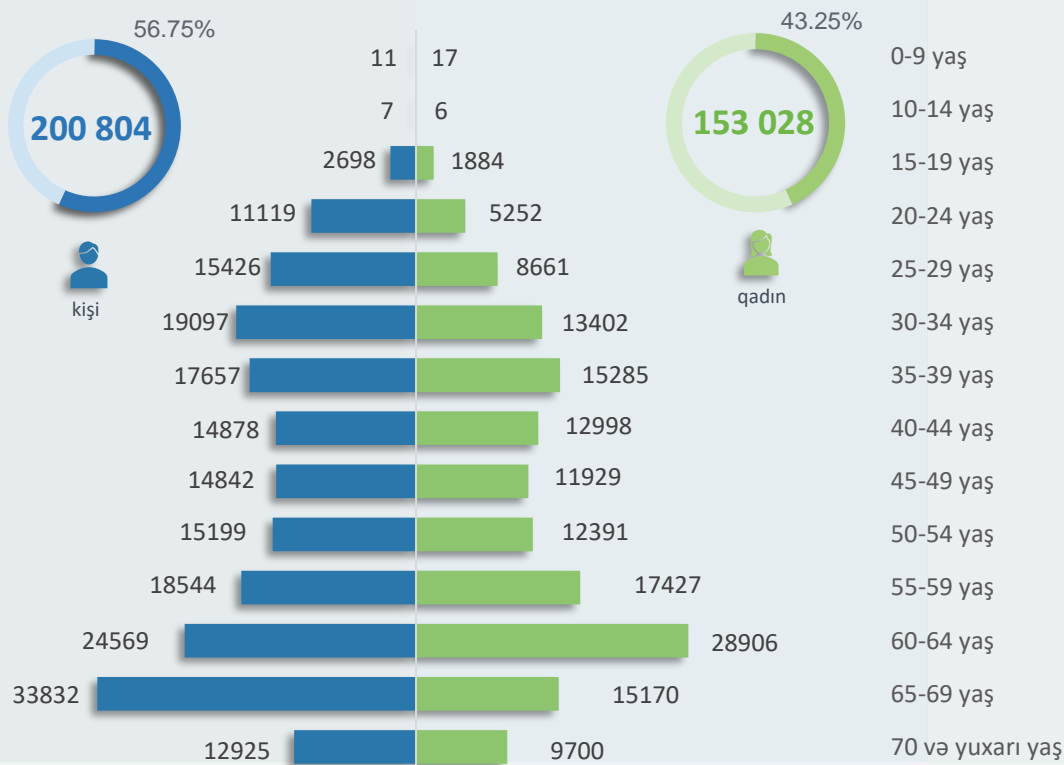


98.1%

4 sayılı Bakı DOST Mərkəzi
Məmnunluq:

Yaş və cins qruplarına görə vətəndaş müraciətlərinin sayı

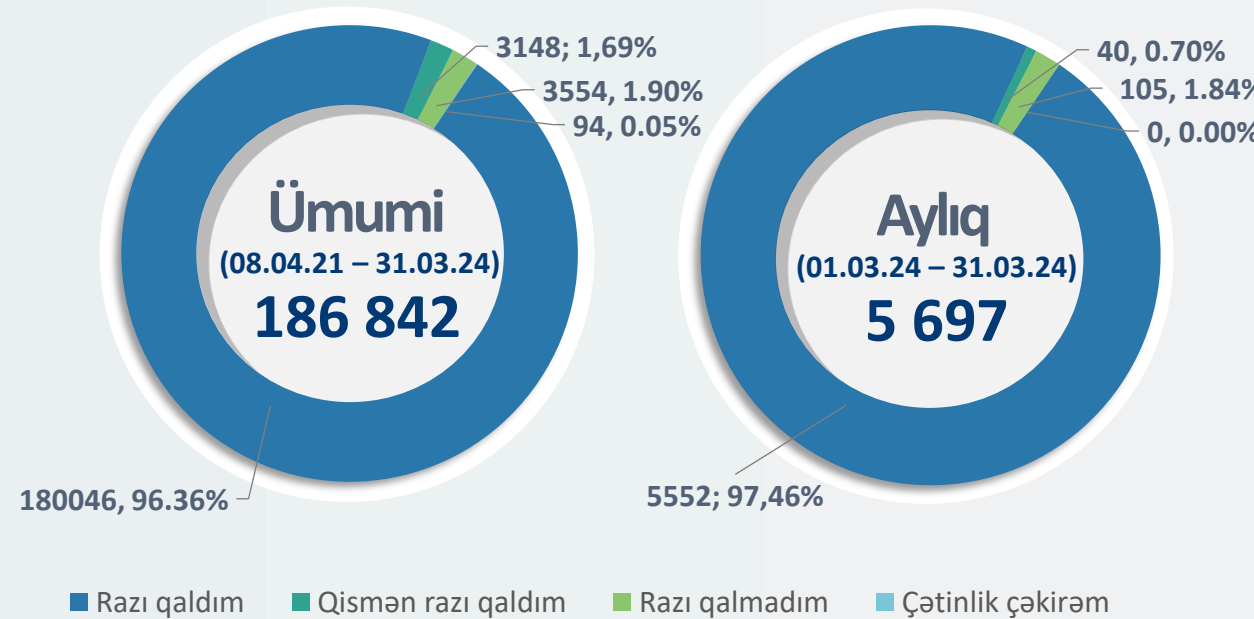
Ümumi kumulyativ: (08.04.21 – 31.03.24)



Ümumi kumulyativ statistik göstəricilər:

- Müraciət edənlərin orta yaşı 50.
- Ən çox müraciət edən yaş qrupu 60-69.
- Ən çox müraciət edənlərin yaşı 65.
- Xidmət göstərilmiş ən yaşlı vətəndaşın (kişi cinsi 98, qadın cinsi üzrə 103) 103 yaşı var.
- Xidmət göstərilmiş ən gənc vətəndaşın 1 yaşı (valideyn ilə birlikdə) olmuşdur.

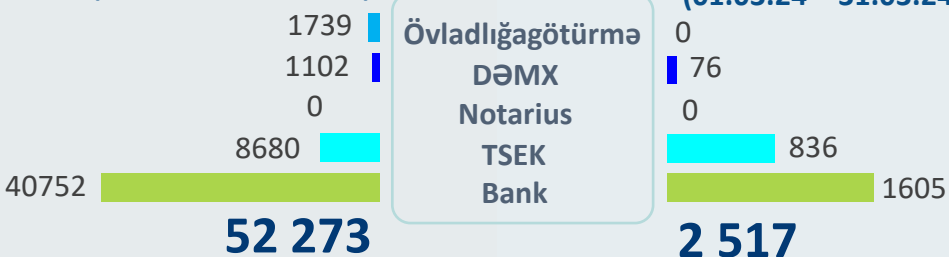
Vətəndaş məmnunluğu üzrə monitoring nəticələri

186 842 vətəndaş 08.04.21 – 31.03.24
tarixləri ərzində məmnunluq
sorgusuna cəlb edilmişdir. Dövr üzrə
representativlik göstəricisi
52.81% -ni təşkil edir.5 697 vətəndaş ay ərzində
məmnunluq sorgusuna cəlb
edilmişdir. Ay üzrə
representativlik göstəricisi
61.72% -ni təşkil edir.

TSEK, DƏMX, övladlığagötürmə və funksional yardımçı xidmətlər üzrə statistika

Cəmi kumulyativ
(08.04.21 – 31.03.24)

Xidmətlər

Aylıq
(01.03.24 – 31.03.24)

52 273

2 517

Vətəndaşların növbədə gözləmə və xidmətin göstərilmə müddəti üzrə orta göstəricilər

Gözləmə müddəti




03:03

Ümumi kumulyativ:
(08.04.21 – 31.03.24)

Xidmətin göstərilmə müddəti



07:26

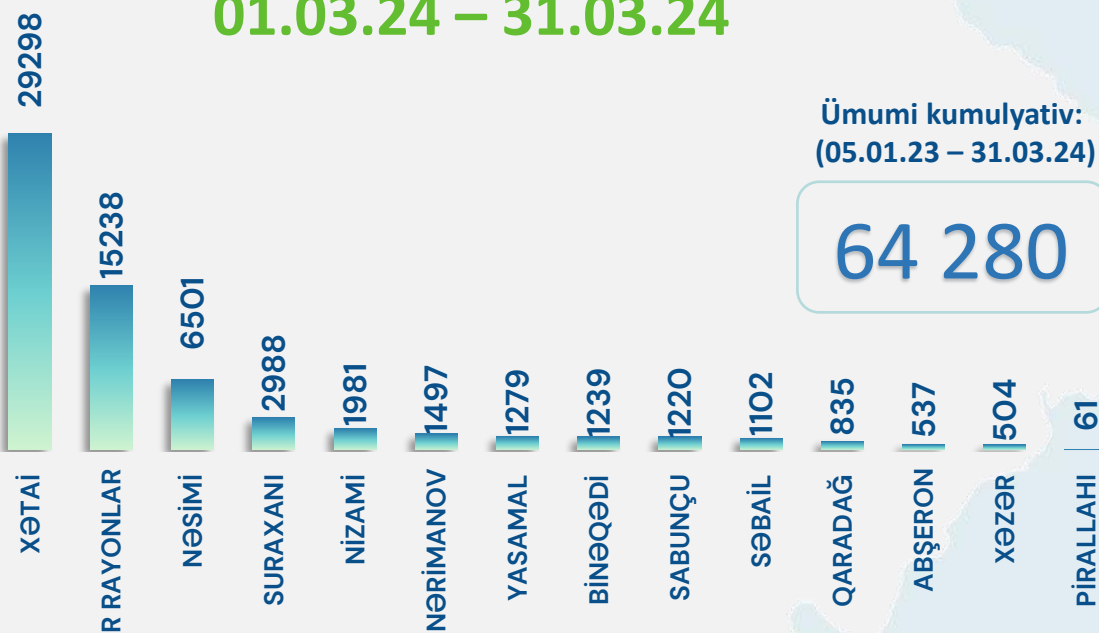
Ümumi kumulyativ:
(08.04.21 – 31.03.24)

05:38

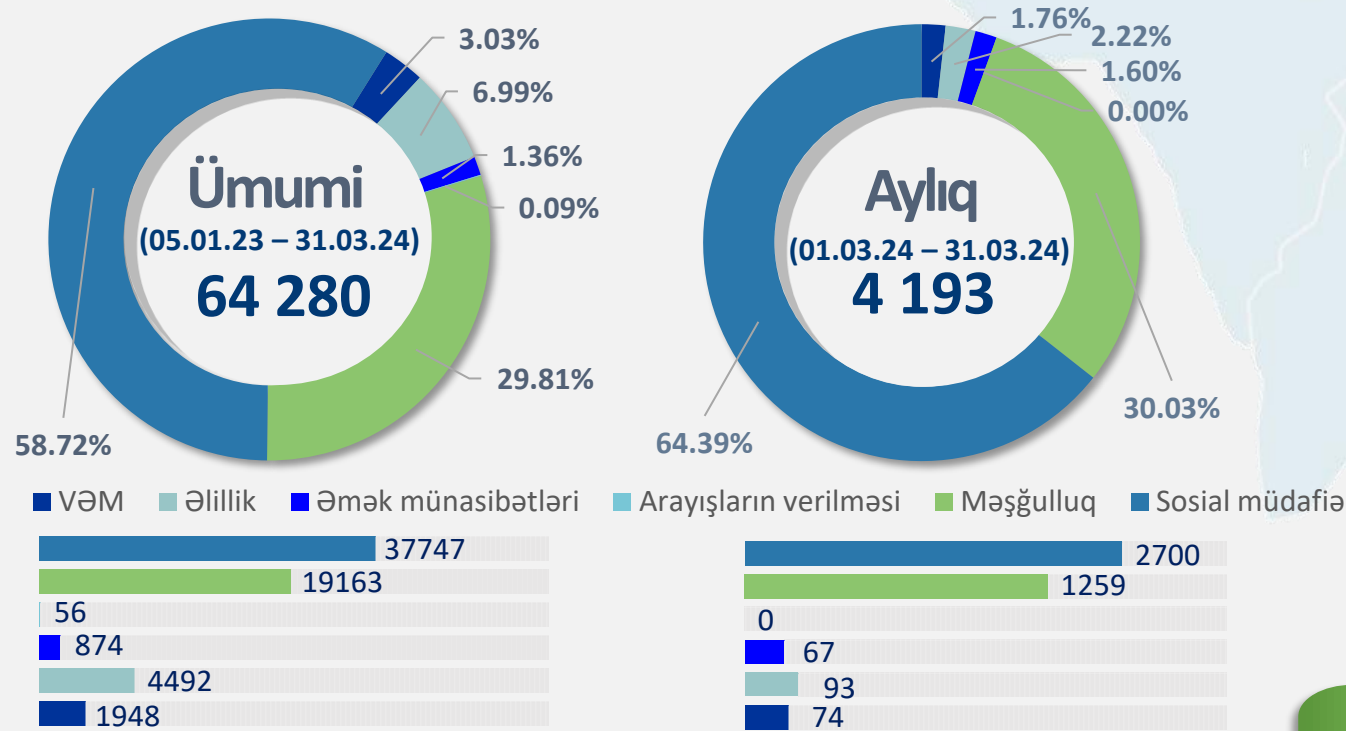
Aylıq:
(01.03.24 – 31.03.24)

Statistik icmal AYLIQ

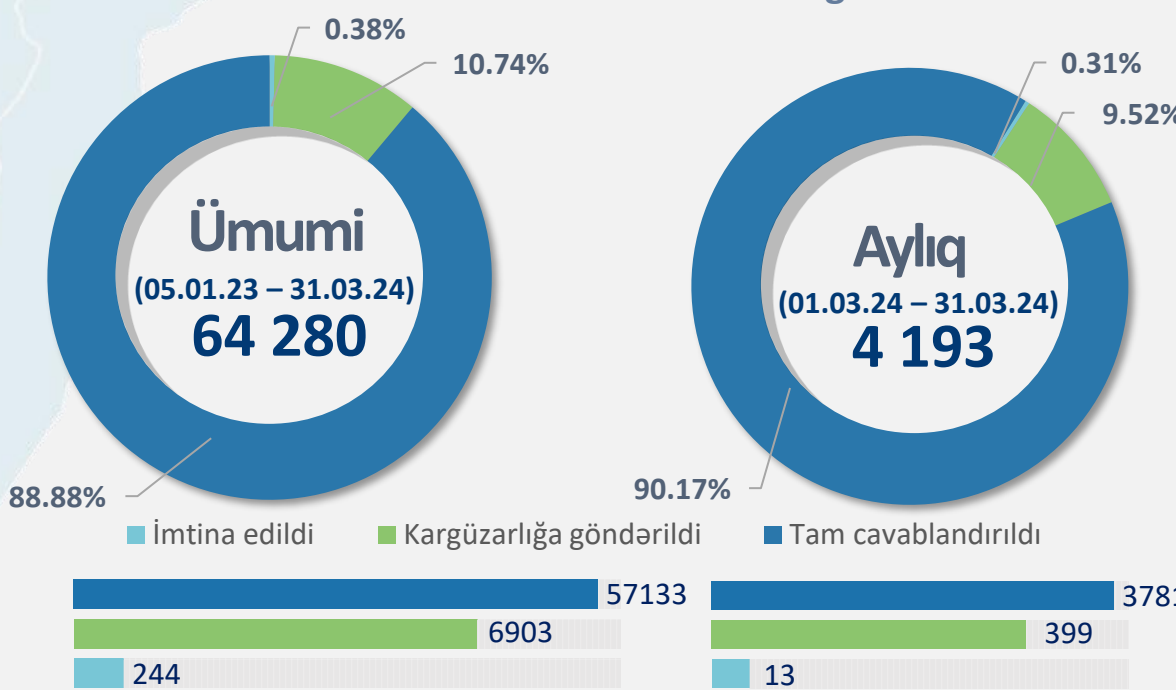
01.03.24 – 31.03.24



Göstərilən xidmətlər üzrə istiqamətlərə görə müraciətlərin statistikasi



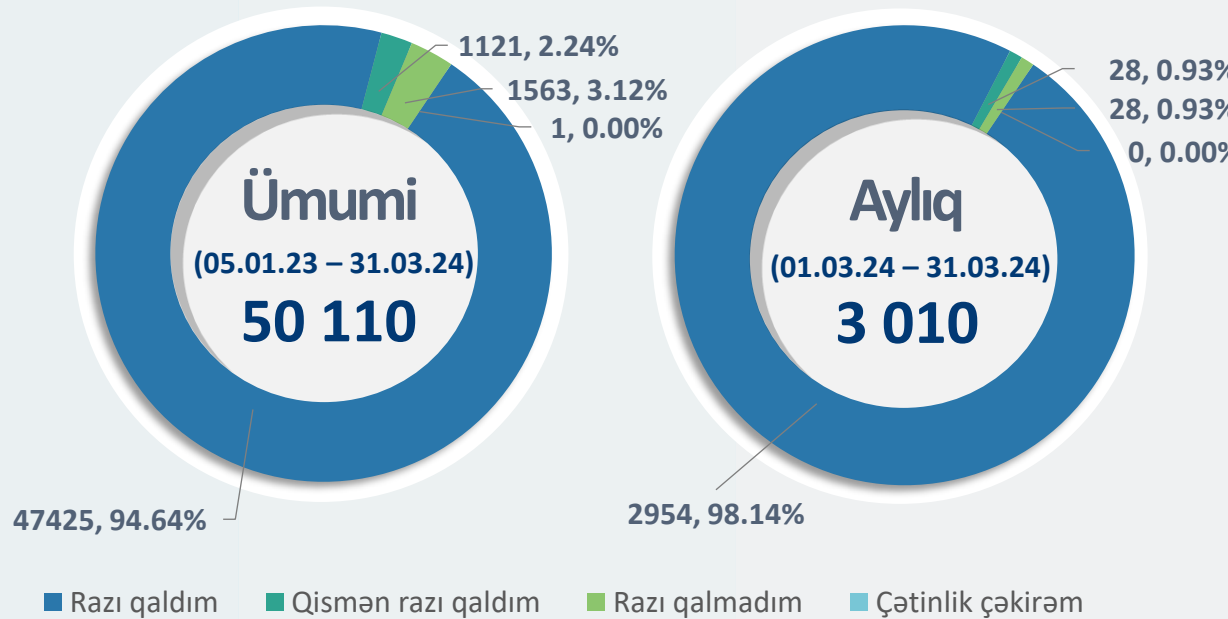
Müraciətlərin cavablandırılmasına görə statistika



97,2%

5 sayılı Bakı DOST Mərkəzi
Məmnunluq:

Vətəndaş məmnunluğu üzrə monitoring nəticələri

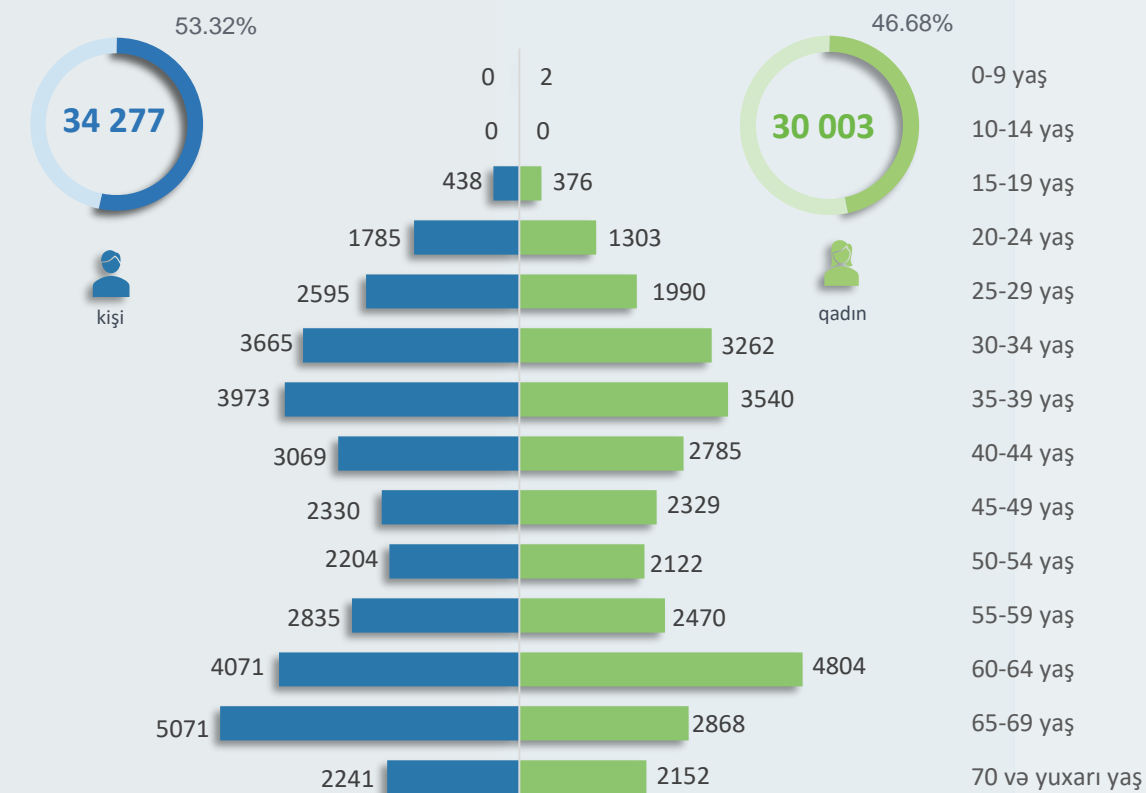


50 110 vətəndaş 05.01.23 – 31.03.24 tarixləri ərzində məmnunluq sorğusuna cəlb edilmişdir. Dövr üzrə representativlik göstəricisi 77,96% -ni təşkil edir.

3 010 vətəndaş ay ərzində məmnunluq sorğusuna cəlb edilmişdir. Ay üzrə representativlik göstəricisi 71,79% -ni təşkil edir.

Yaş və cins qruplarına görə vətəndaş müraciətlərinin sayı


Ümumi kumulyativ: (05.01.23 – 31.03.24)



Ümumi kumulyativ statistik göstəricilər:

- Müraciət edənlərin orta yaşı 48.
- Ən çox müraciət edən yaş qrupu 60-69.
- Ən çox müraciət edənlərin yaşı 65.
- Xidmət göstərilmiş ən yaşlı vətəndaşın (kişi cinsi 96, qadın cinsi üzrə 97) 97 yaşı var.
- Xidmət göstərilmiş ən gənc vətəndaşın 2 yaşı (valideyn ilə birlikdə) olmuşdur.

TSEK, DƏMX, övladlığötürmə və funksional yardımçı xidmətlər üzrə statistika

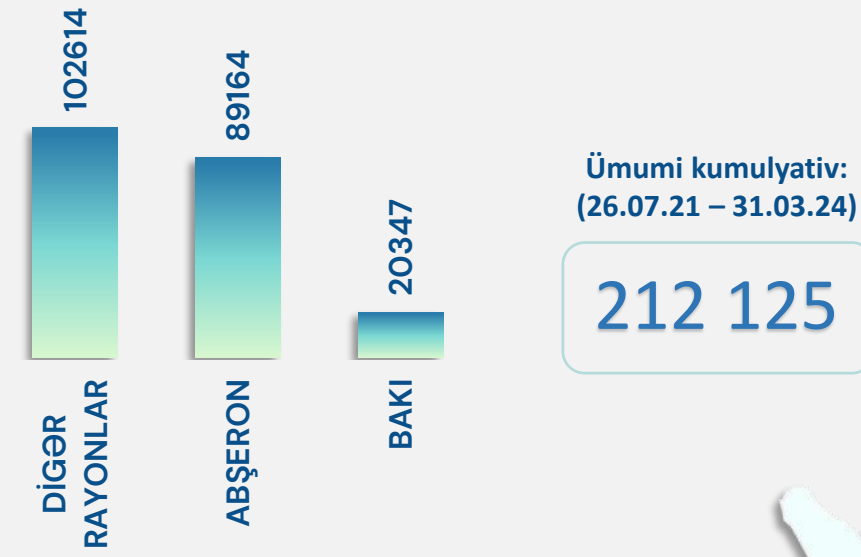


Vətəndaşların növbədə gözləmə və xidmətin göstərilmə müddəti üzrə orta göstəricilər

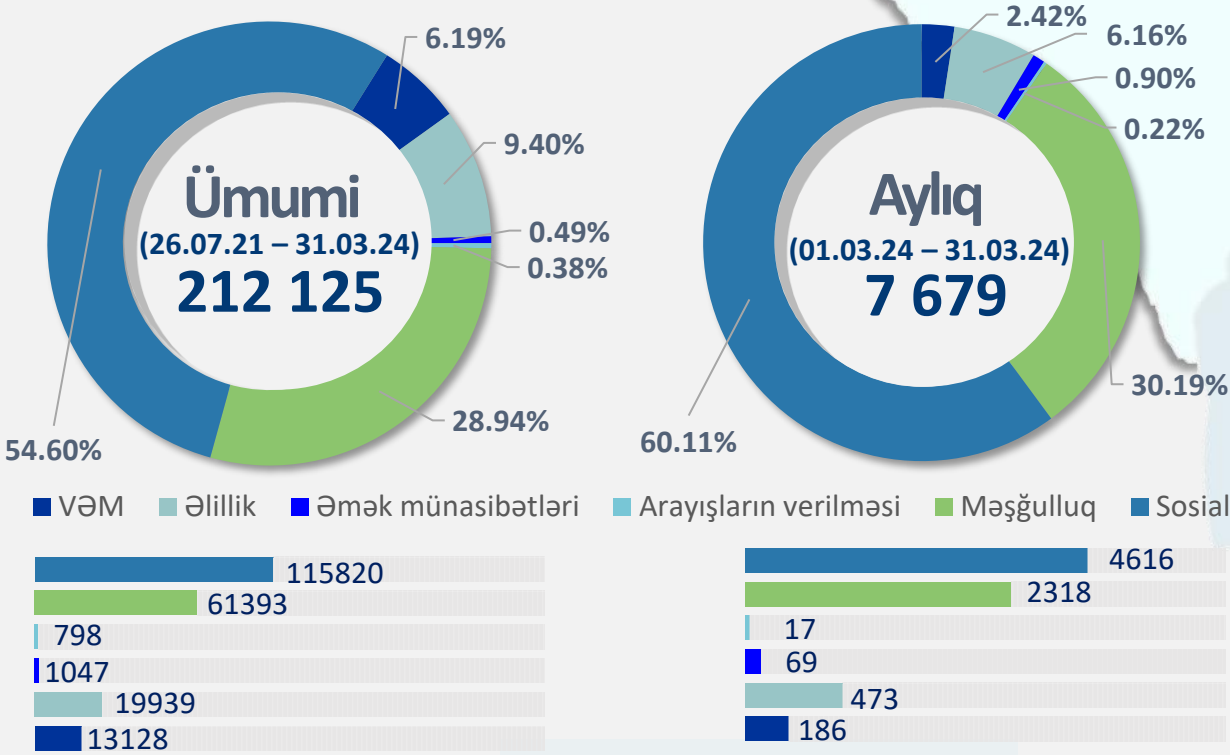


Statistik icmal AYLIQ

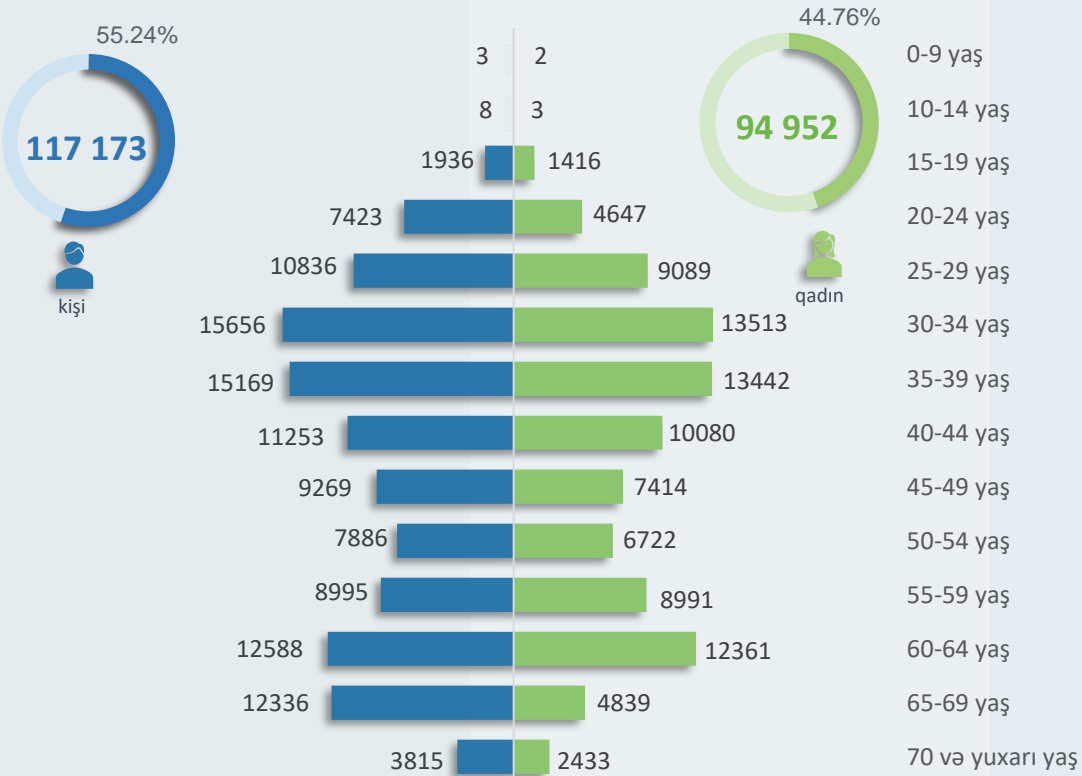
01.03.24 – 31.03.24



Göstərilən xidmətlər üzrə istiqamətlərə görə müraciətlərin statistikasi



Müraciətlərin cavablandırılmasına görə statistika

Yaş və cins qruplarına görə vətəndaş müraciətlərinin sayı
Ümumi kumulyativ: (26.07.21 – 31.03.24)

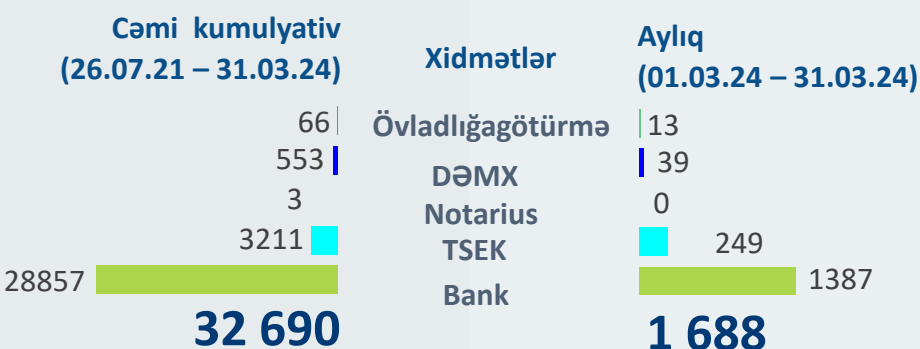
Ümumi kumulyativ statistik göstəricilər:

- Müraciət edənlərin orta yaşı **45**.
- Ən çox müraciət edən yaş qrupu **30-39**.
- Ən çox müraciət edənlərin yaşı **38**.
- Xidmət göstərilmiş ən yaşlı vətəndaşın (kişi cinsi **108**, qadın cinsi üzrə **96**) **108** yaşı var.
- Xidmət göstərilmiş ən gənc vətəndaşın **4** yaşı (valideyn ilə birlikdə) olmuşdur.


151 011 vətəndaş 26.07.21 – 31.03.24 tarixləri ərzində məmnunluq sorğusuna cəlb edilmişdir. Dövr üzrə representativlik göstəricisi **71,19%** -ni təşkil edir.

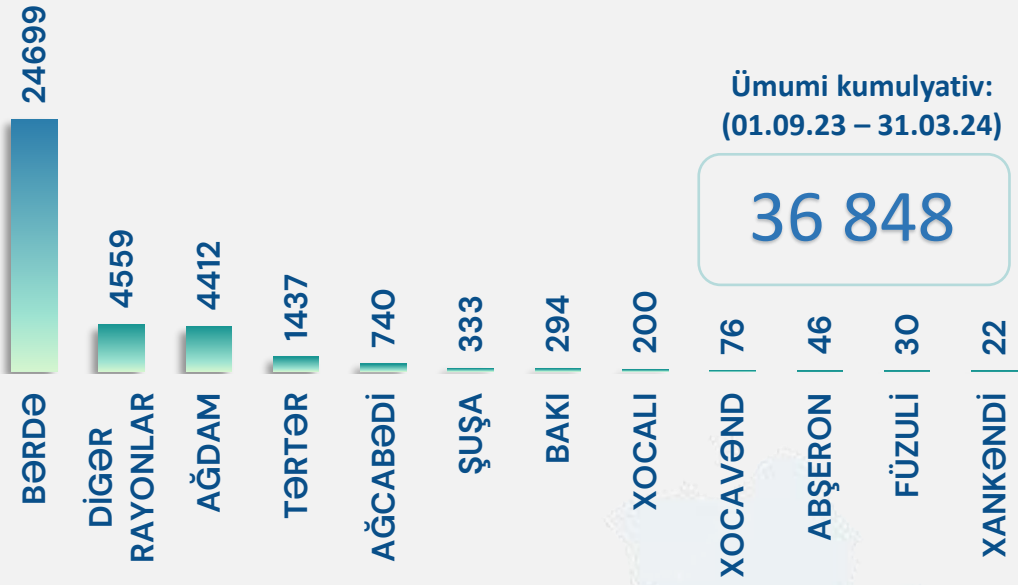
6 103 vətəndaş ay ərzində məmnunluq sorğusuna cəlb edilmişdir. Ay üzrə representativlik göstəricisi **79,48%** -ni təşkil edir.

TSEK, DƏMX, övladlığagötürmə və funksional yardımçı xidmətlər üzrə statistika



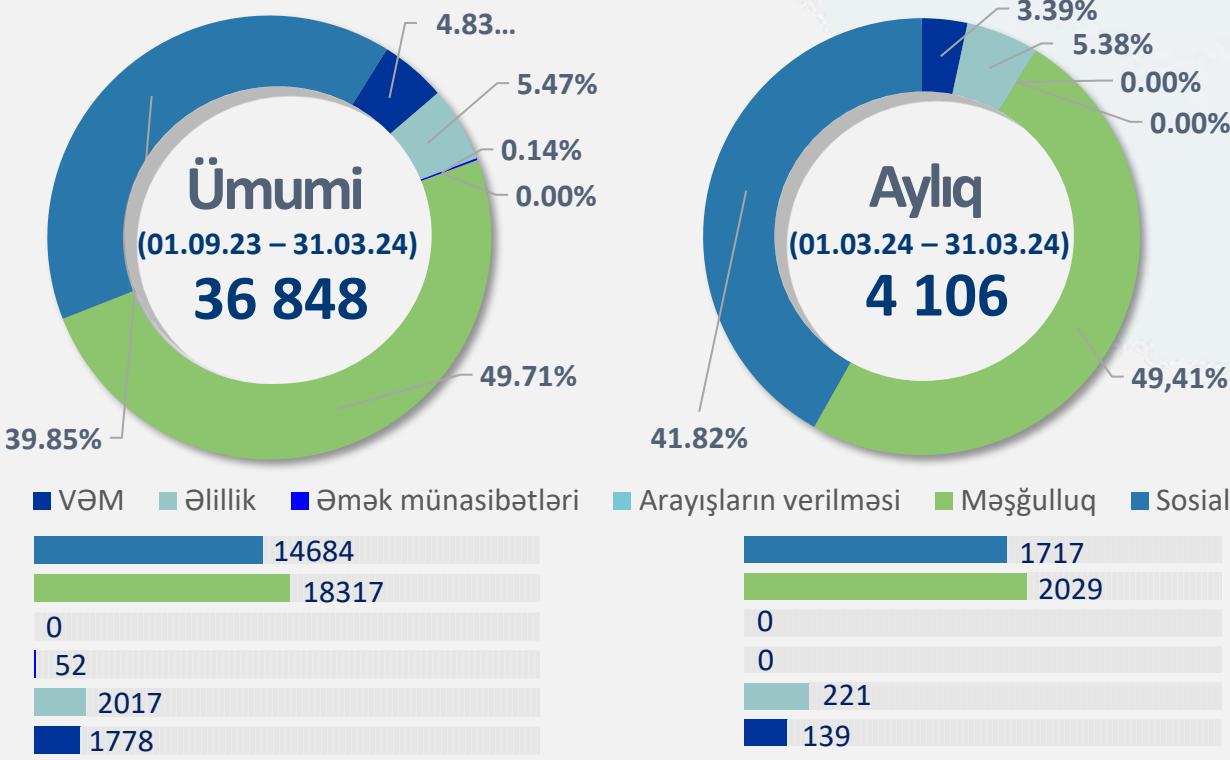
Vətəndaşların növbədə gözləmə və xidmətin göstərilmə müddəti üzrə orta göstəricilər





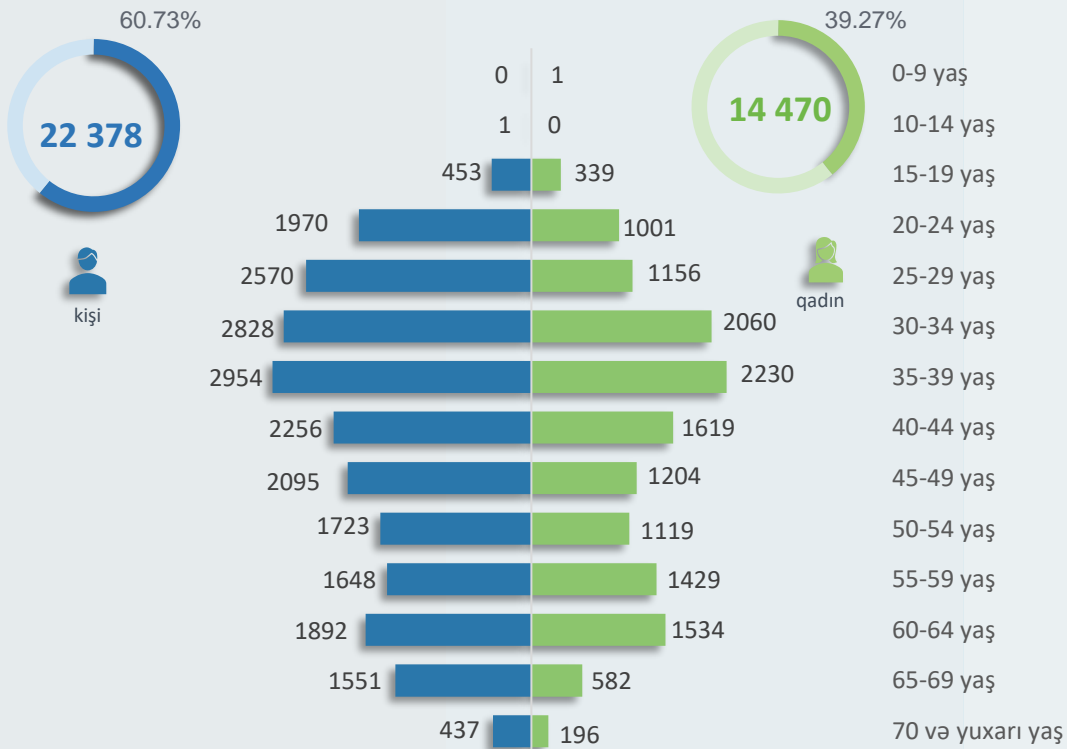
Göstərilən xidmətlər üzrə istiqamətlərə görə müraciətlərin statistikasi

Müraciətlərin cavablandırılmasına görə statistika

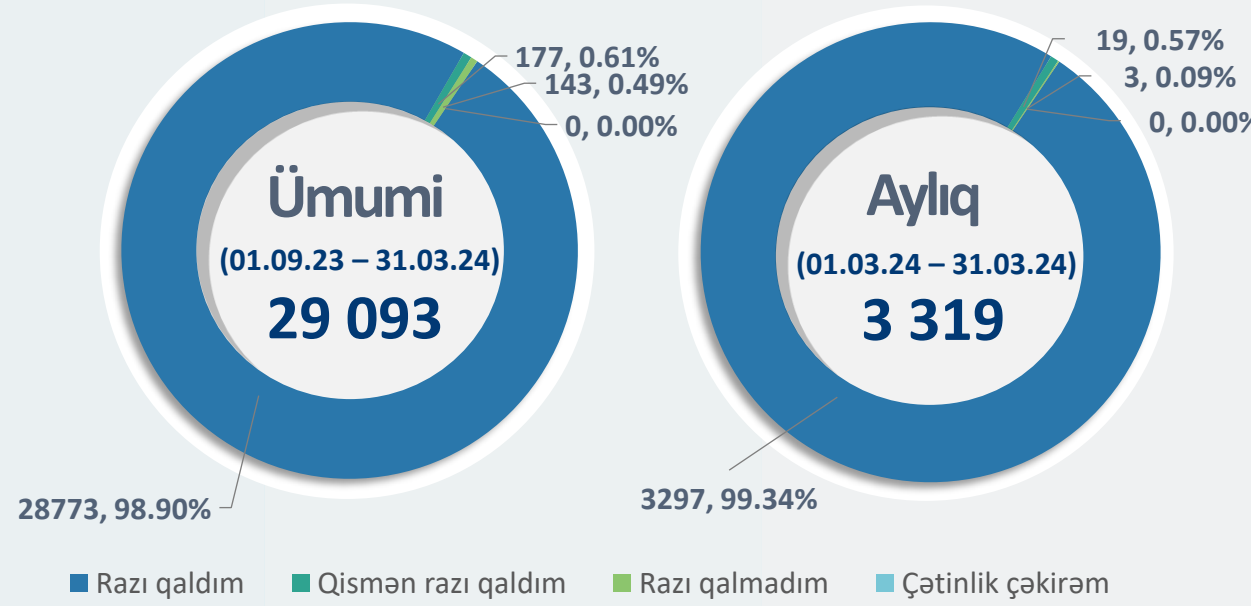


Yaş və cins qruplarına görə vətəndaş müraciətlərinin sayı

Ümumi kumulyativ: (01.09.23 – 31.03.24)



Vətəndaş məmnunluğu üzrə monitoring nəticələri



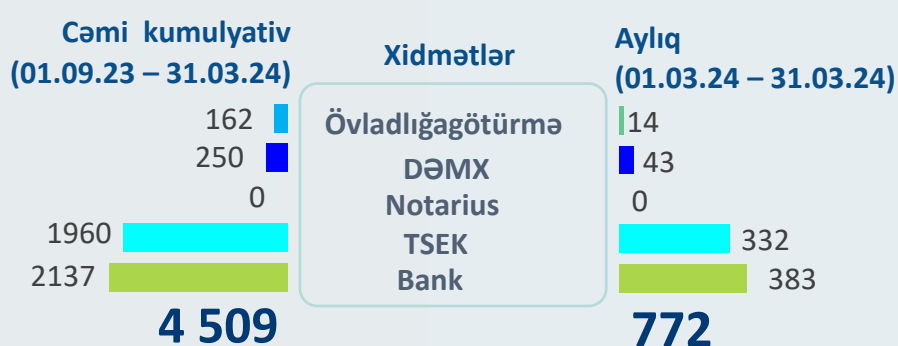
Ümumi kumulyativ statistik göstəricilər:

- Müraciət edənlərin orta yaşı **43**.
- Ən çox müraciət edən yaş qrupu **30-39**.
- Ən çox müraciət edənlərin yaşı **38**.
- Xidmət göstərilmiş ən yaşlı vətəndaşın (kişi cinsi **112**, qadın cinsi üzrə **98**) **112** yaşı var.
- Xidmət göstərilmiş ən gənc vətəndaşın **9** yaşı olmuşdur.


29 093 vətəndaş 01.09.23 – 31.03.24 tarixləri ərzində məmnunluq sorğusuna cəlb edilmişdir. Dövr üzrə representativlik göstəricisi **78,95%** -ni təşkil edir.

3 319 vətəndaş ay ərzində məmnunluq sorğusuna cəlb edilmişdir. Ay üzrə representativlik göstəricisi **80,83%** -ni təşkil edir.

TSEK, DƏMX, övladlığötürmə və funksional yardımçı xidmətlər üzrə statistika

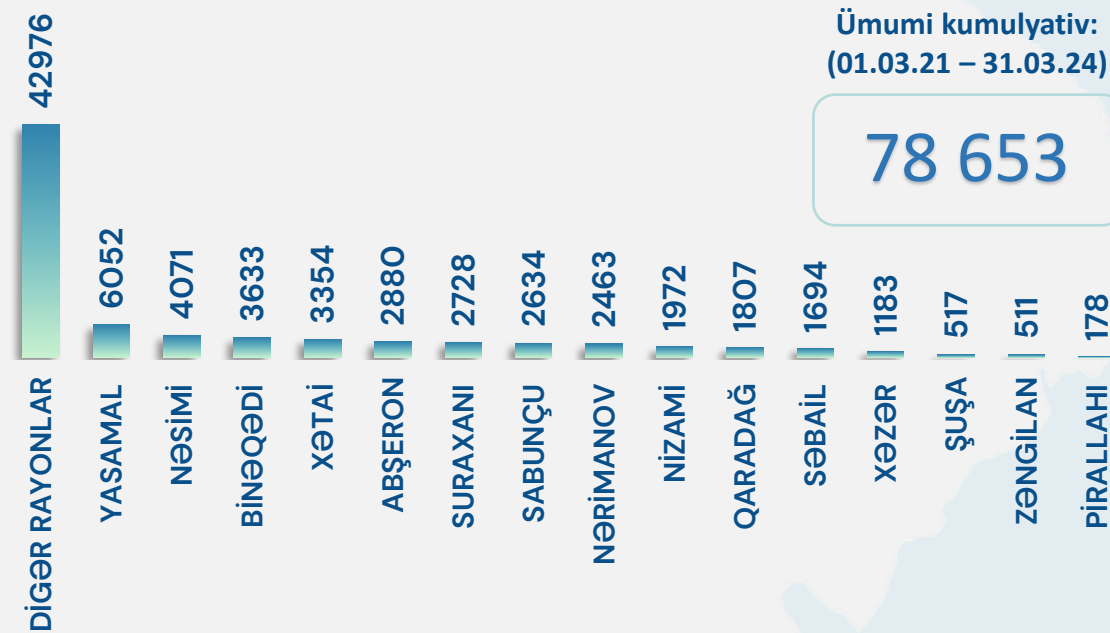


Vətəndaşların növbədə gözləmə və xidmətin göstərilmə müddəti üzrə orta göstəricilər



Statistik icmal AYLIQ

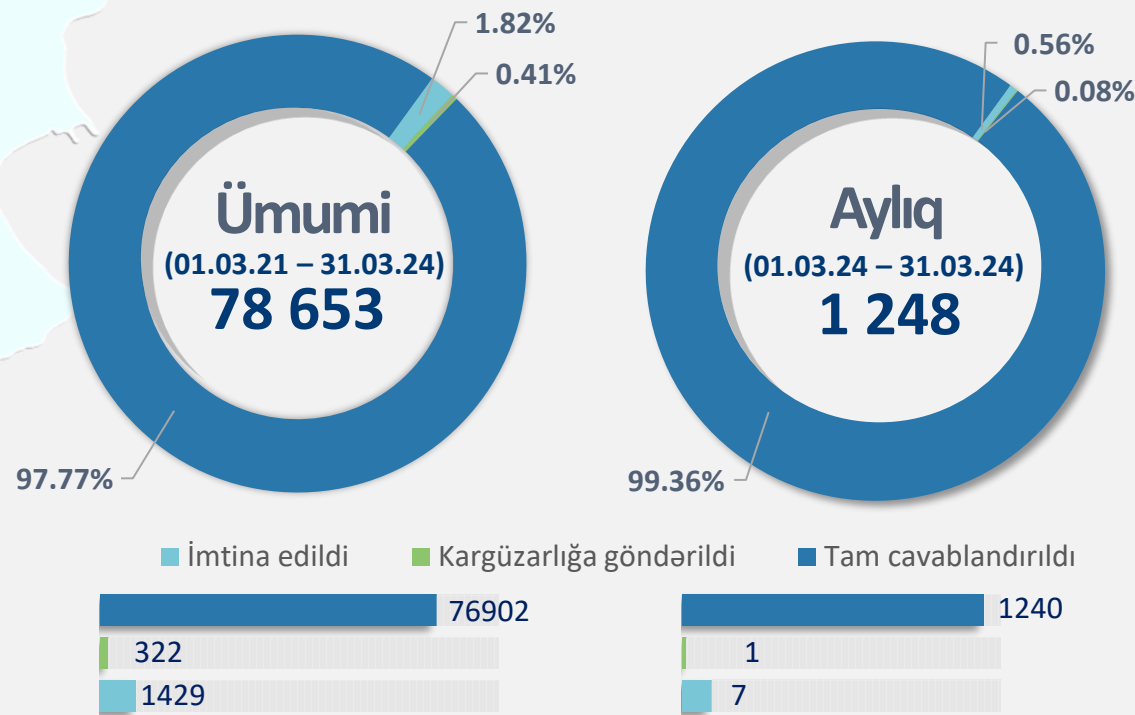
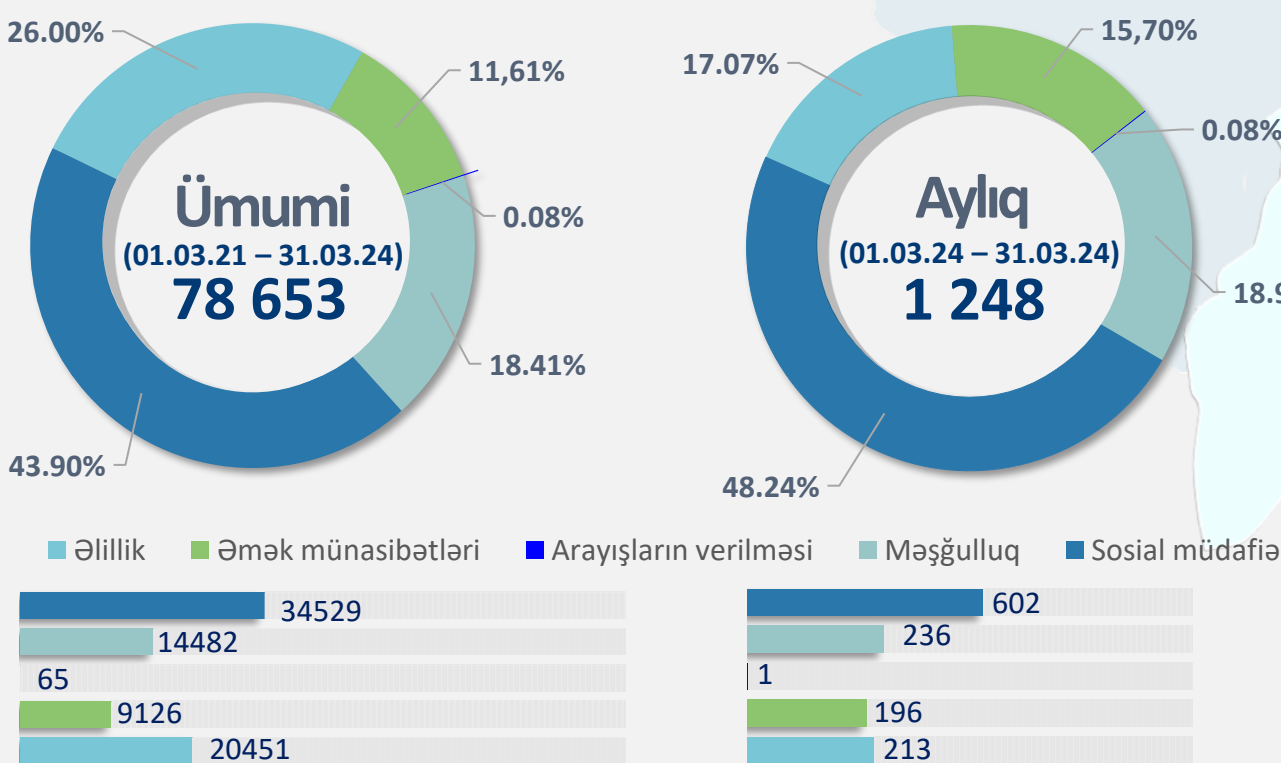
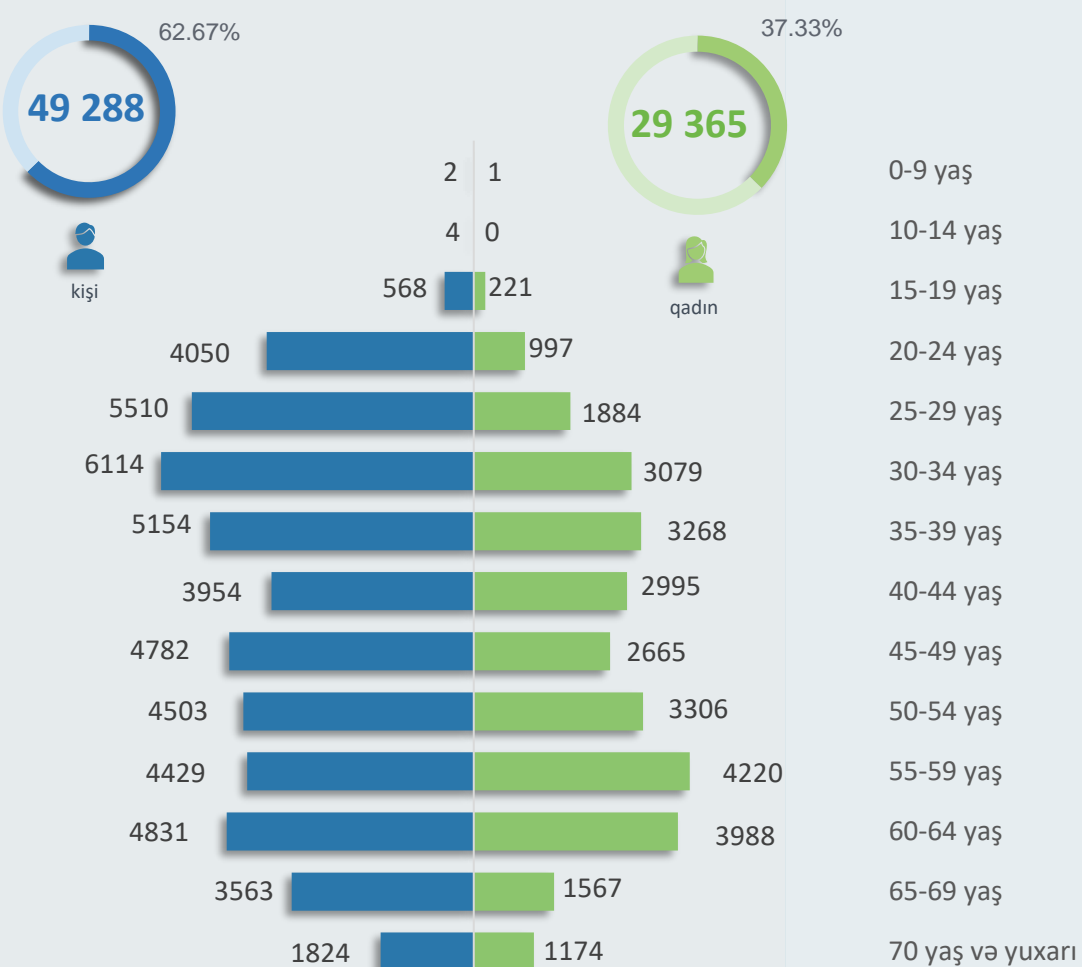
01.03.24 – 31.03.24



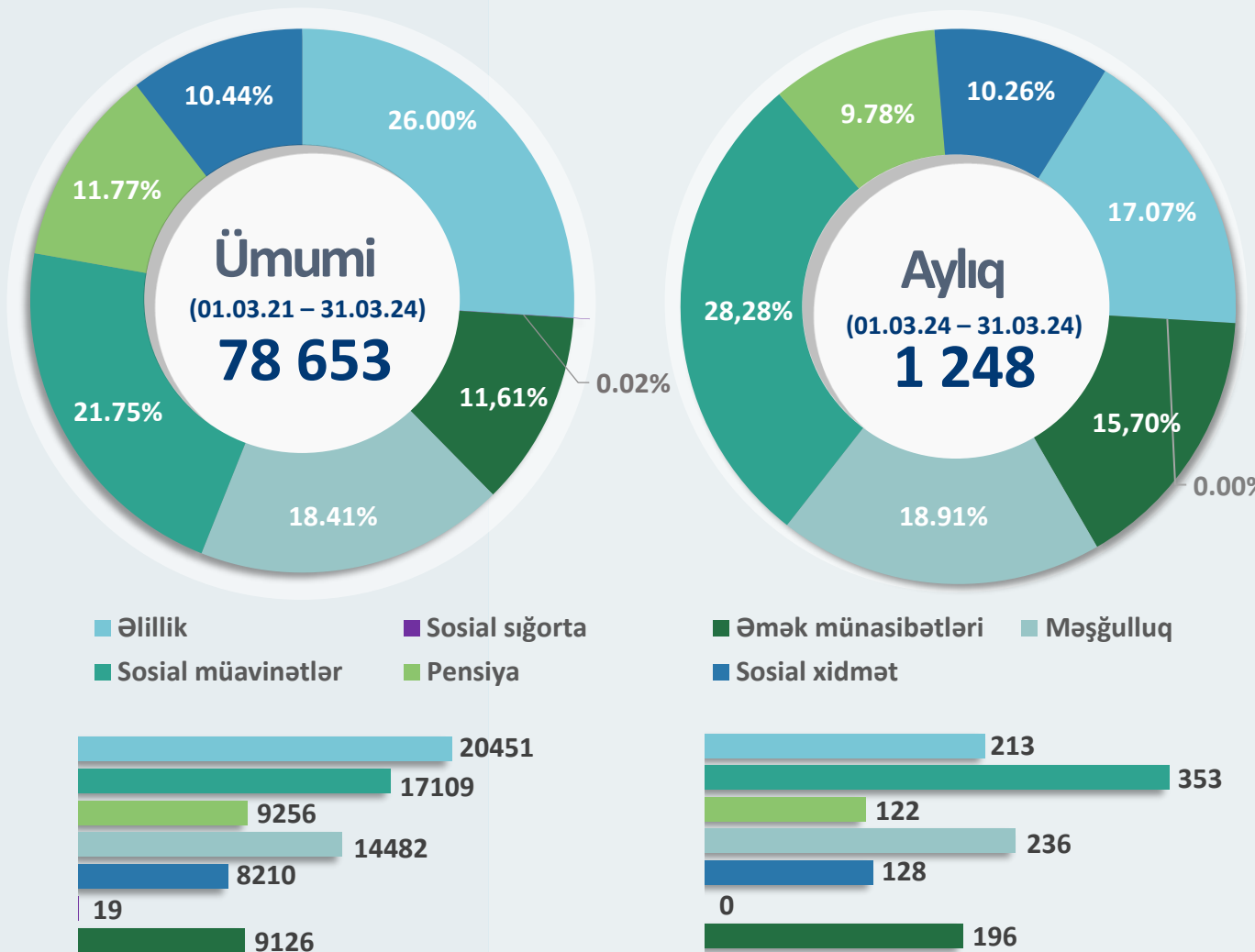
1 saylı Bakı DOST Mərkəzinin Nazirlik üzrə qəbul şöbəsinə

Göstərilən xidmətlər üzrə istiqamətlərə görə müraciətlərin statistikasi

Müraciətlərin cavablandırılmasına görə statistika

Yaş və cins qruplarına görə vətəndaş müraciətlərinin sayı
Ümumi kumulyativ: (01.03.21 – 31.03.24)


Müraciətlərin xidmətlər üzrə statistik göstəriciləri



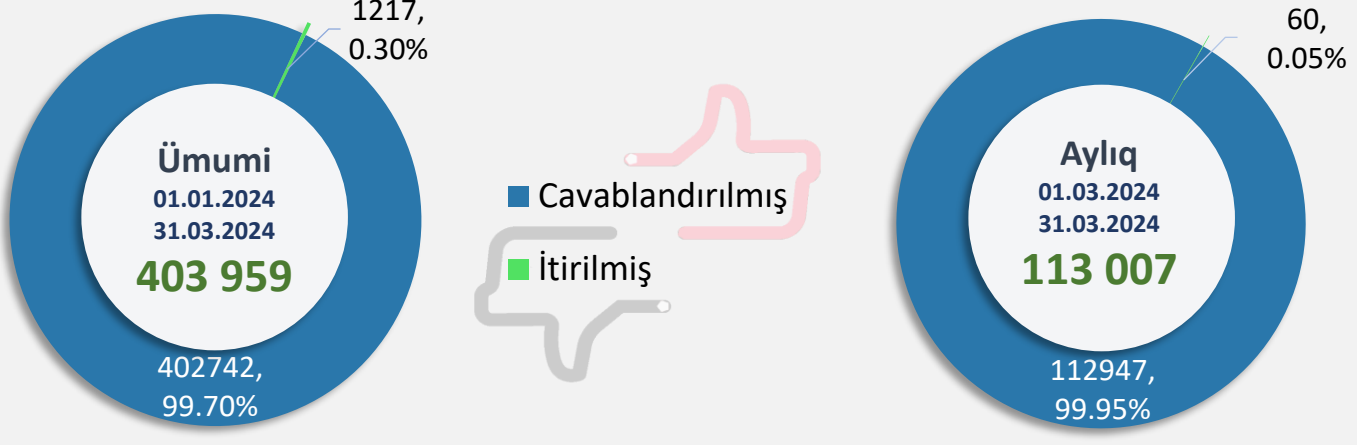
Ümumi kumulyativ statistik göstəricilər:

- Müraciət edənlərin orta yaşı **46**.
- Ən çox müraciət edən yaş qrupu **55-64**.
- Ən çox müraciət edənlərin yaşı **62**.
- Xidmət göstərilmiş ən yaşlı vətəndaşın (kişi cinsi **99**, qadın cinsi üzrə **99**) yaş var.
- Xidmət göstərilmiş ən gənc vətəndaşın **2** yaşı (valideyn ilə birlikdə) olmuşdur.

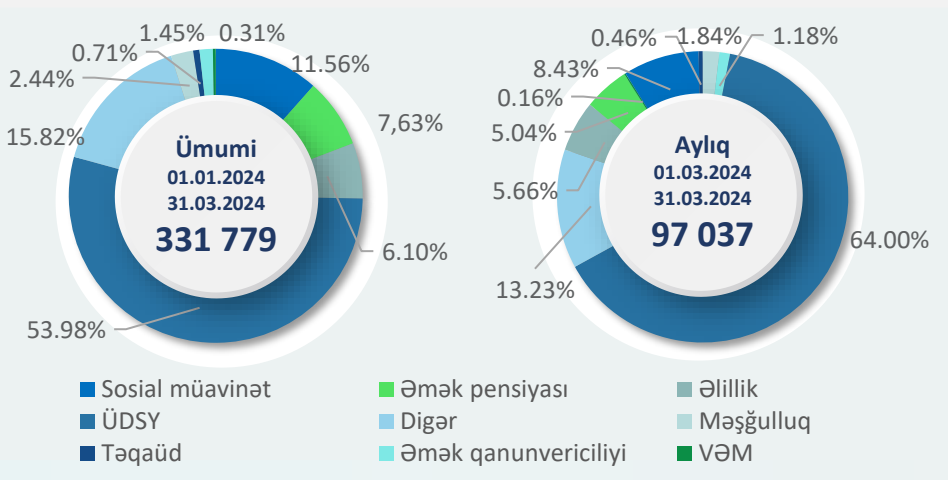
Vətəndaşların növbədə gözləmə və xidmətin göstərilmə müddəti üzrə orta göstəricilər



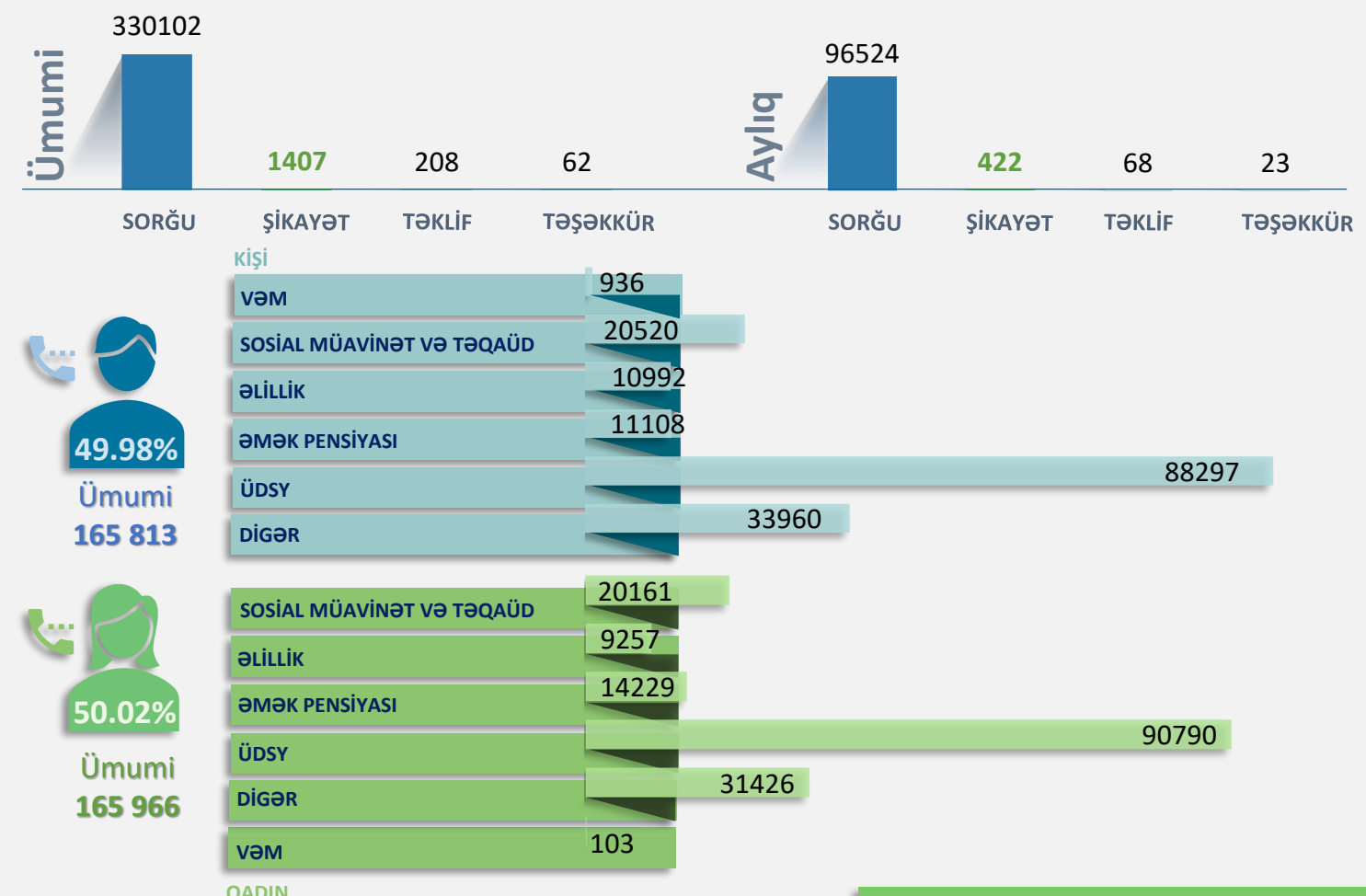
Cavablandırılan zənglər barədə məlumat



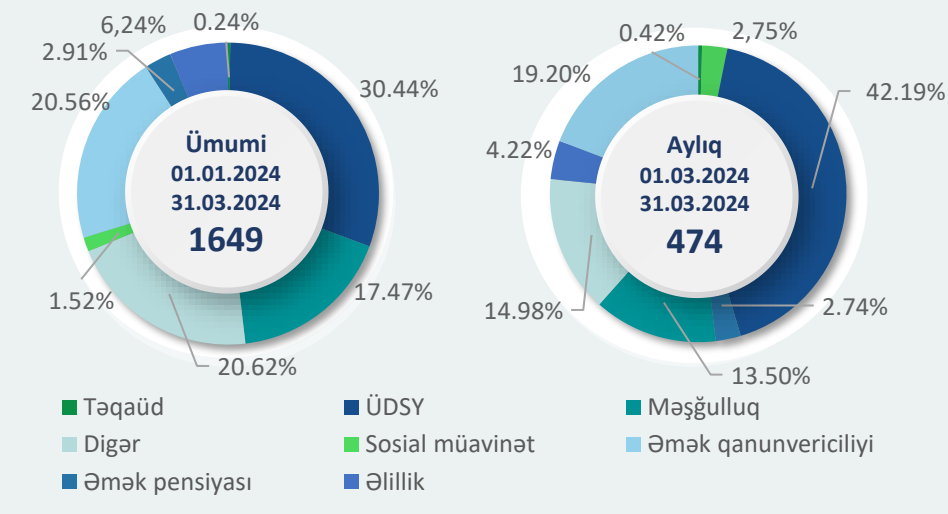
Qeydiyyatda alınan zənglərin istiqaməti



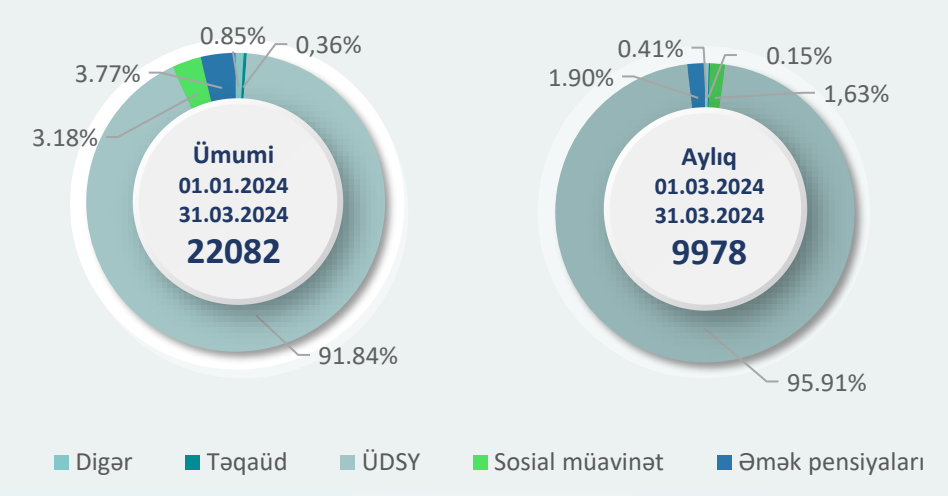
Qeydiyyatda alınmış zənglərin növü üzrə statistika



Kargüzarlığa göndərilən müraciətlər



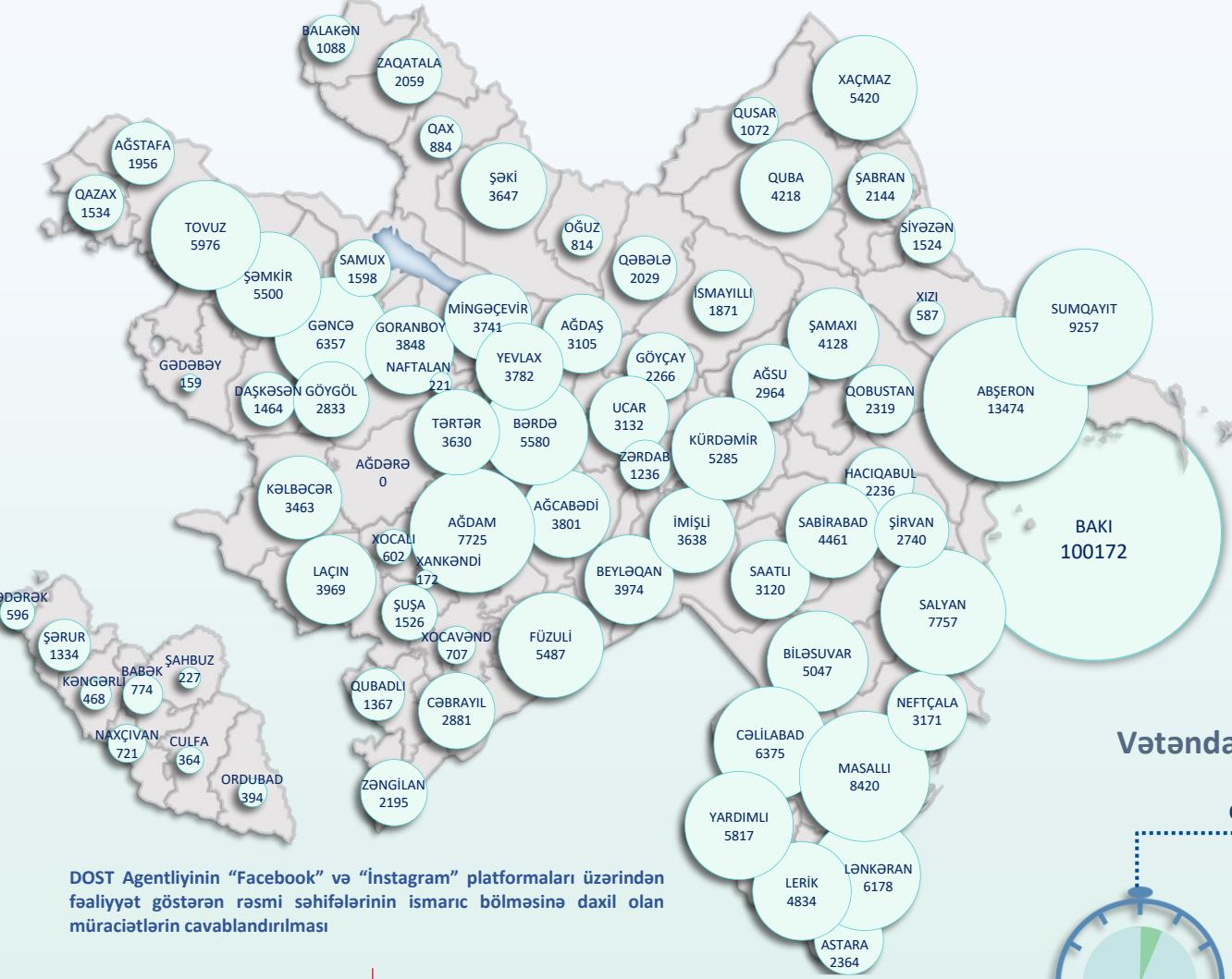
Əks əlaqə qurulan müraciətlər



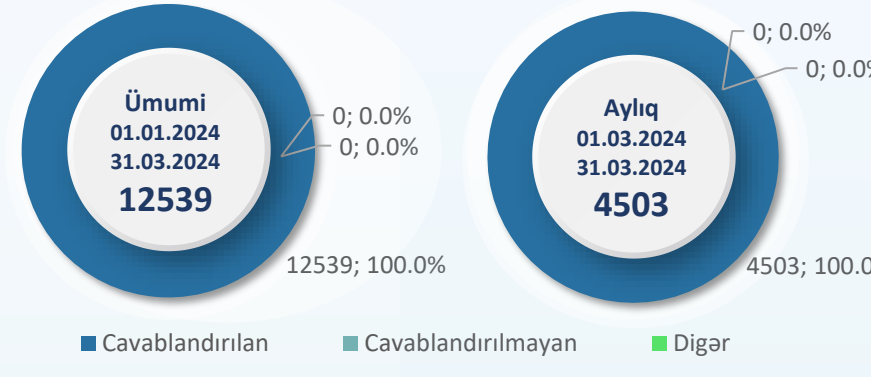
Vətəndaş məmnunluğu

93 %

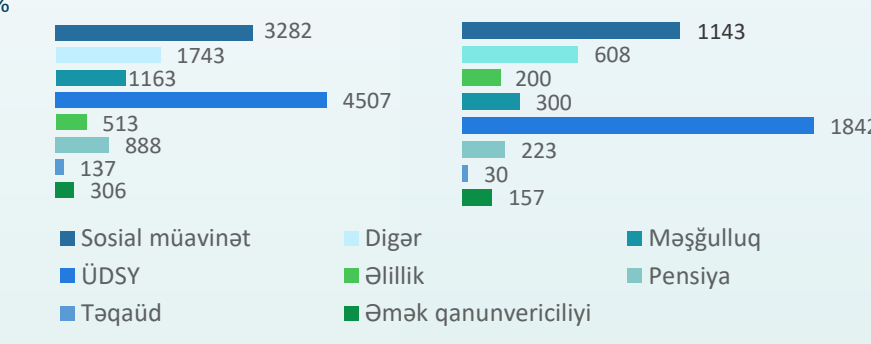
Qeydiyyatda alınan zənglərin regionlara görə statistikas



İntellektual çatbota daxil olan müraciətlər



Çat bota daxil olan müraciətlərin istiqaməti



Vətəndaşların xətdə gözləmə və xidmətin göstərilmə müddəti üzrə orta göstəricilər

