



Statistik icmal AYLIQ

01.03.26 – 31.03.26



"DOST" mərkəzlərinə daxil olan birbaşa müraciətlər üzrə statistika

Kumulyativ: 3 563 674 **Aylıq: 47 829**

715 063	1 saylı Bakı DOST	7 414
345 974	2 saylı Bakı DOST	3 899
1 051 447	3 saylı Bakı DOST	11 994
594 256	4 saylı Bakı DOST	8 210
173 426	5 saylı Bakı DOST	4 026
403 425	Abşeron DOST	5 991
167 002	Qarabağ regional DOST	4 278
110 331	ƏƏSMN-in qəbul şöbəsi	841
2 750	DƏMX-in qəbul şöbəsi	1 176

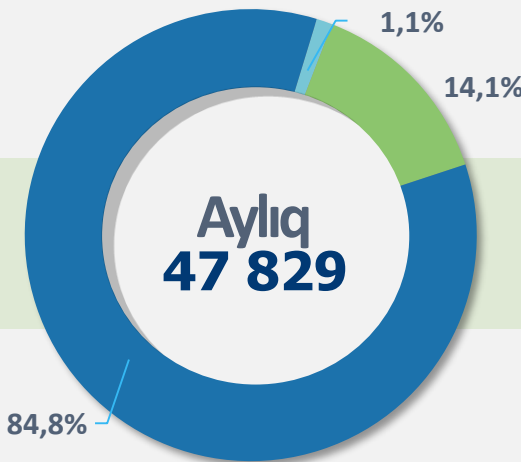
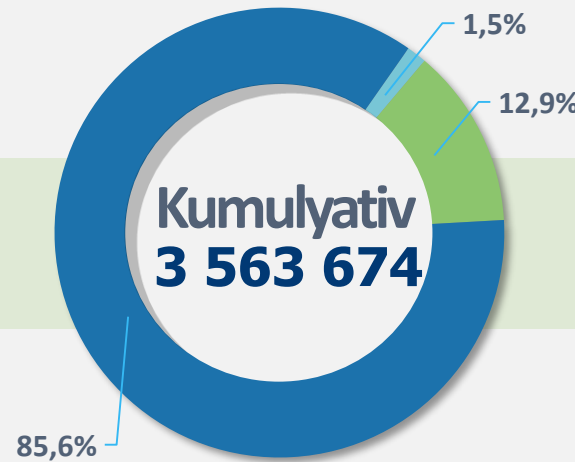
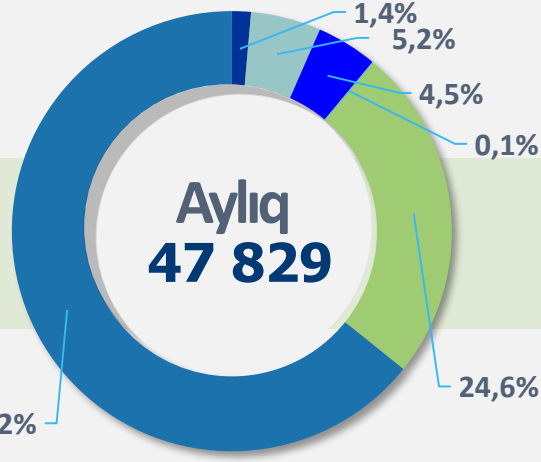
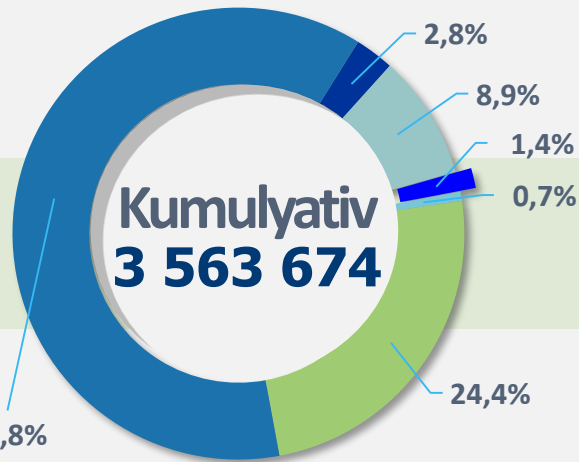
Kumulyativ dövr (09.05.19 – 31.03.26)

4 343 583*

* o cümlədən:
 birbaşa müraciətlər - **3 563 674**
 övladlığagötürmə və funksional yardımçı xidmətlər - **524 082**
 TSEK¹ - **170 846**
 DƏMX² - **24 643**
 KM³ - **22 010**
 pandemiya zamanı təqdim olunan elektron xidmətlər - **38 328**

Xidmətlərin istiqamətləri üzrə statistikas

Müraciətlərin cavablandırılması



■ VƏM ³	■ Əlillik	■ Əmək münasibətləri	■ Arayışların verilməsi	■ Məşğulluq	■ Sosial müdafiə
2 202 184	869 587	24 036	50 961	317 230	99 676

30 718	11 781	50	2 143	2 470	667
--------	--------	----	-------	-------	-----

■ İmtina edildi	■ Kargüzarlığa göndərildi	■ Tam cavablandırıldı
3 050 987	461 287	51 400
40 550	6 735	544

Kumulyativ: **98,8%**

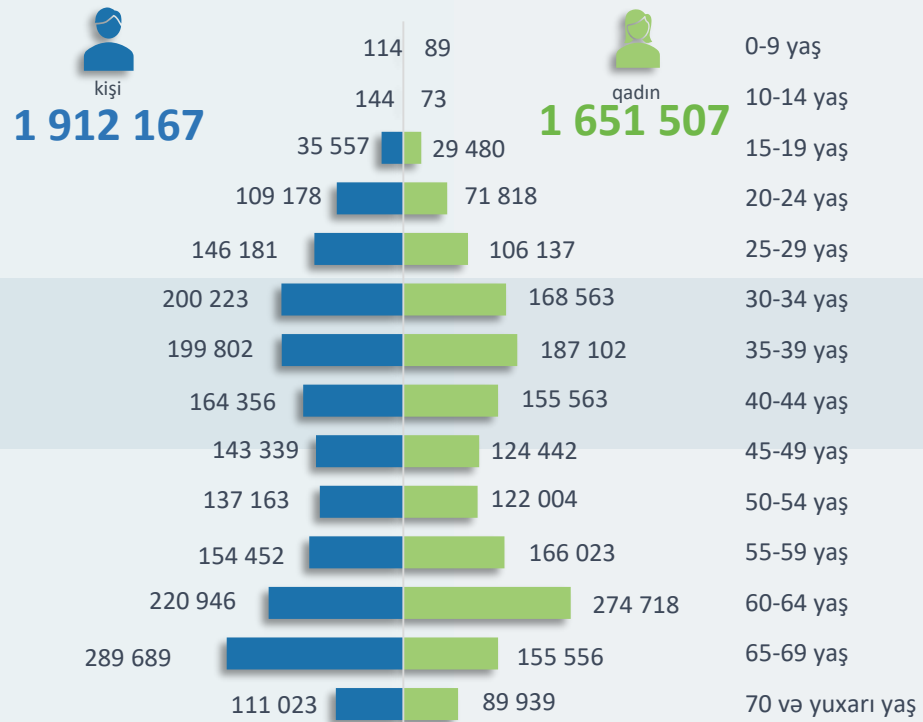
Ay üzrə: **99,2%**

"DOST" mərkəzləri Məmnunluq:

"DOST" mərkəzləri Məmnunluq: (NPS)

Yaş və cins qruplarına görə müraciət sayı

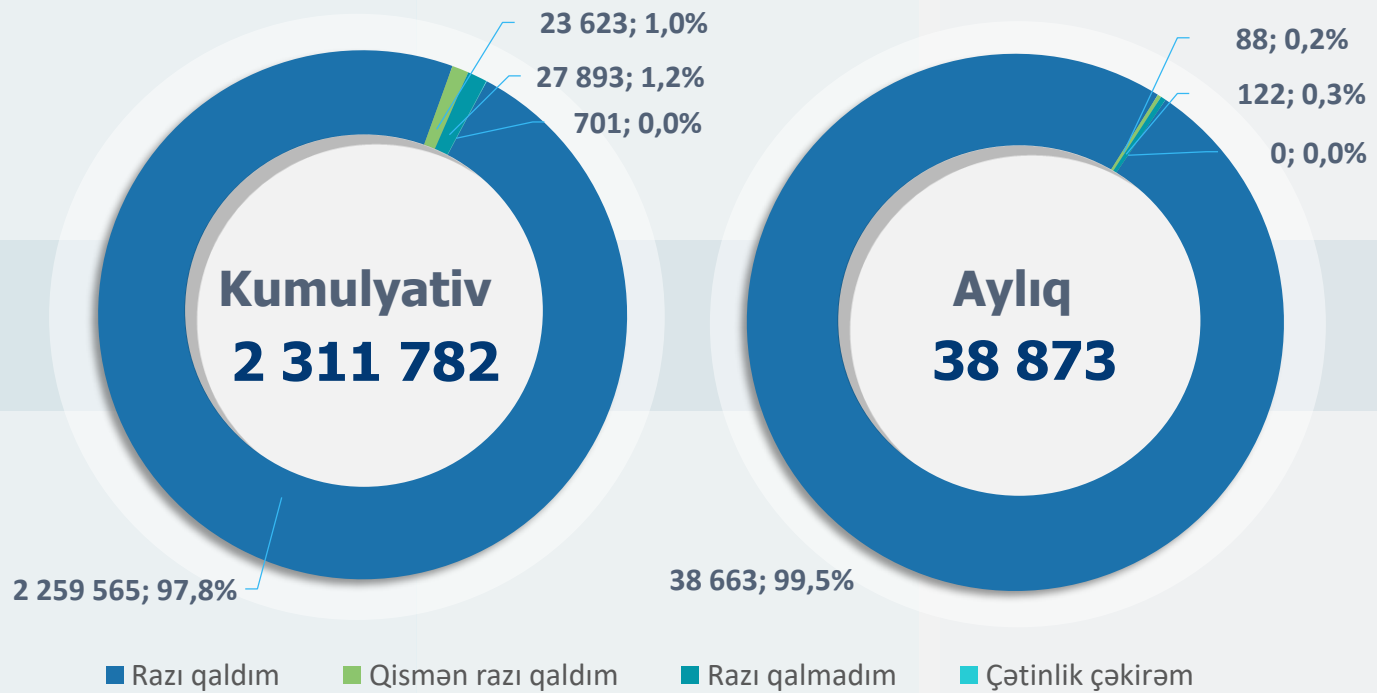
Kumulyativ:



1 912 167 kişi

1 651 507 qadın

Vətəndaş məmnunluğu üzrə monitoring nəticələri



Ümumi kumulyativ statistik göstəricilər:

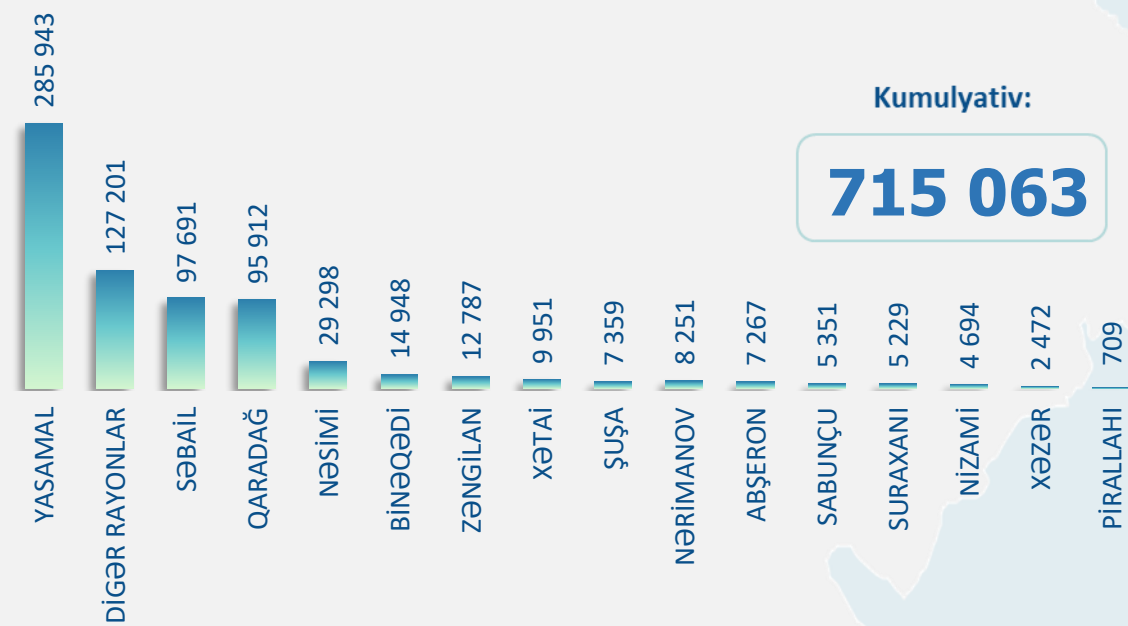
- Müraciət edənlərin orta yaşı **48**
- Ən çox müraciət edən yaş qrupu **60-69**
- Ən çox müraciət edənlərin yaşı **65**
- Xidmət göstərilmiş ən yaşlı vətəndaşın (kişi cinsi) **109**, qadın cinsi üzrə **105** yaş var
- Xidmət göstərilmiş ən gənc vətəndaşın **1** yaşı (valideyn ilə birlikdə) olmuşdur

Elektron məlumatları buradan əldə edə bilərsiniz



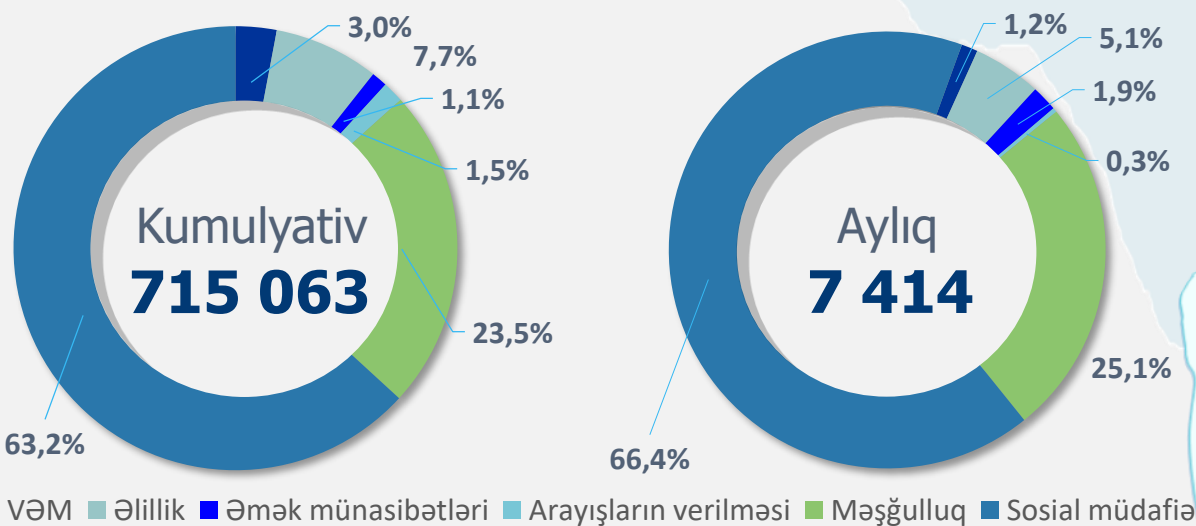
TSEK¹ – Tibbi-sosial ekspert komissiyası
 DƏMX² – Dövlət Əmək Müfəttişliyi Xidməti
 VƏM³ – Vahid Əlaqələndirmə Mərkəzi
 KM³ – Kəmərlənmiş Mərkəz

Kumulyativ məlumatlar - 1 sayılı Bakı DOST Mərkəzinin fəaliyyətə başladığı gündən (09.05.2019) cari icmalın son tarixinə olan dövrü əhatə edir

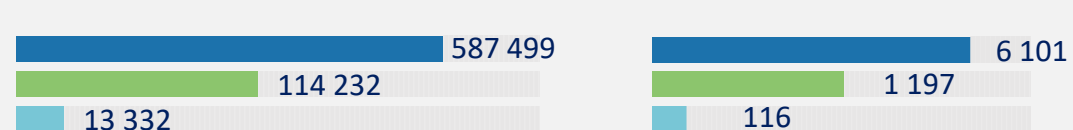
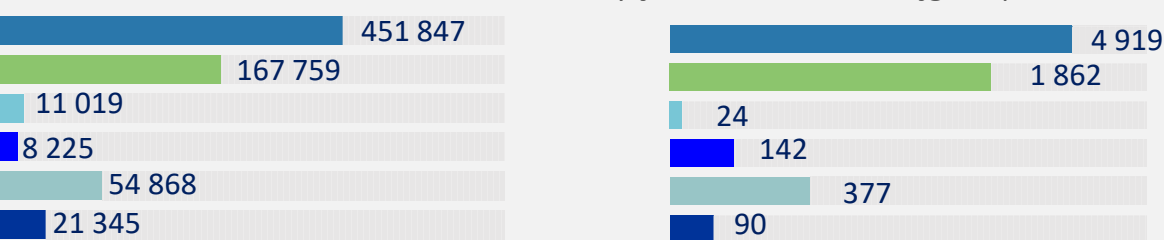
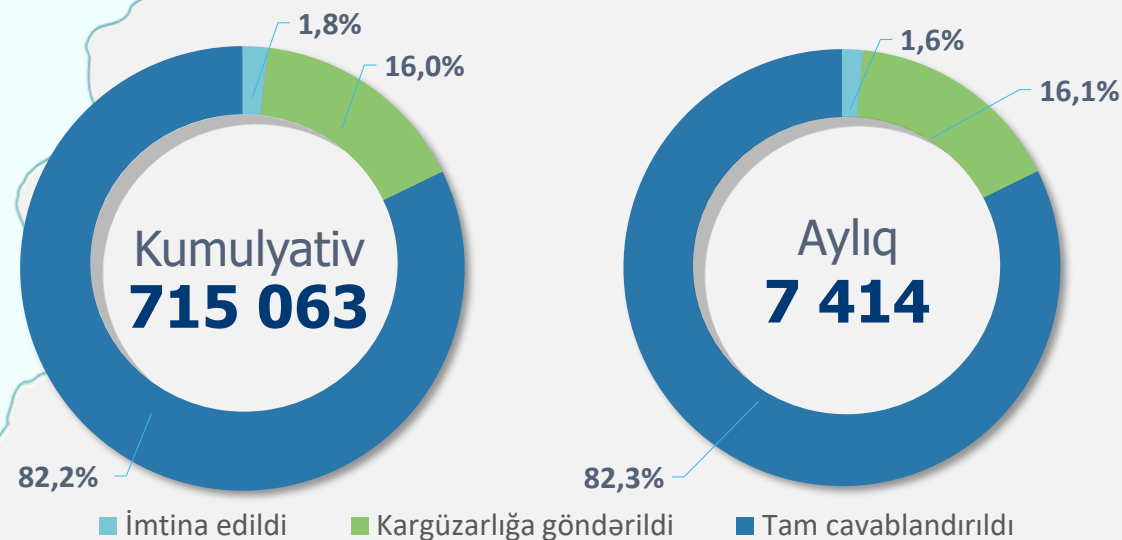
Kumulyativ dövr
(09.05.19 – 31.03.26)**883 178***

* Birbaşa müraciətlər, yardımçı və digər xidmətlər, o cümlədən 22 130 pandemiya zamanı təqdim olunan elektron xidmətlər daxil olmaqla

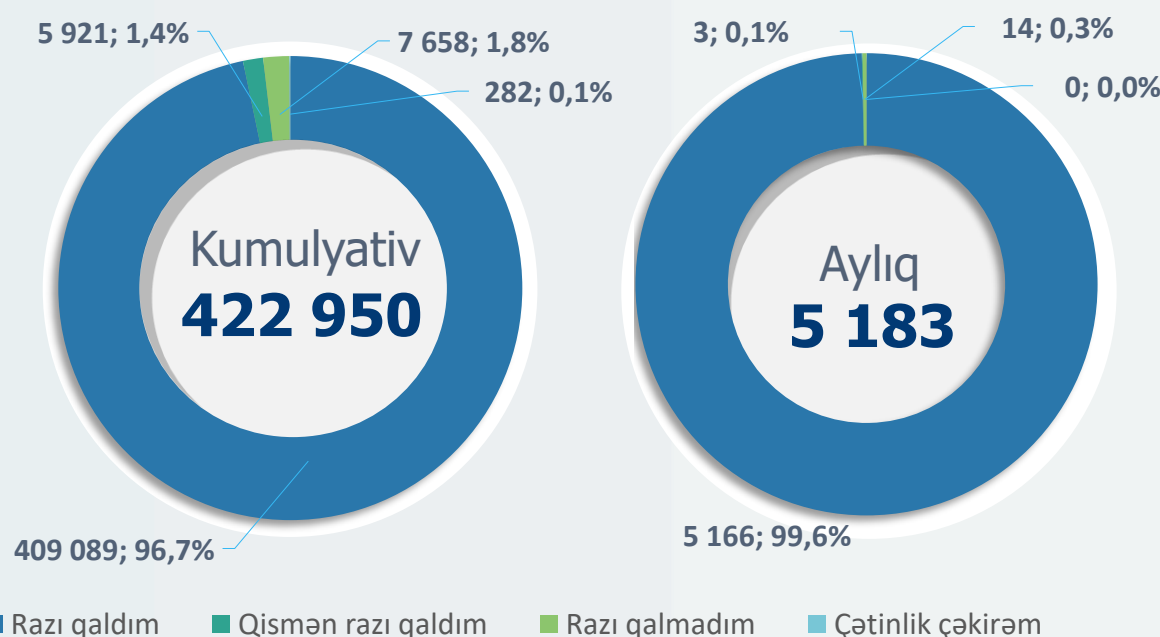
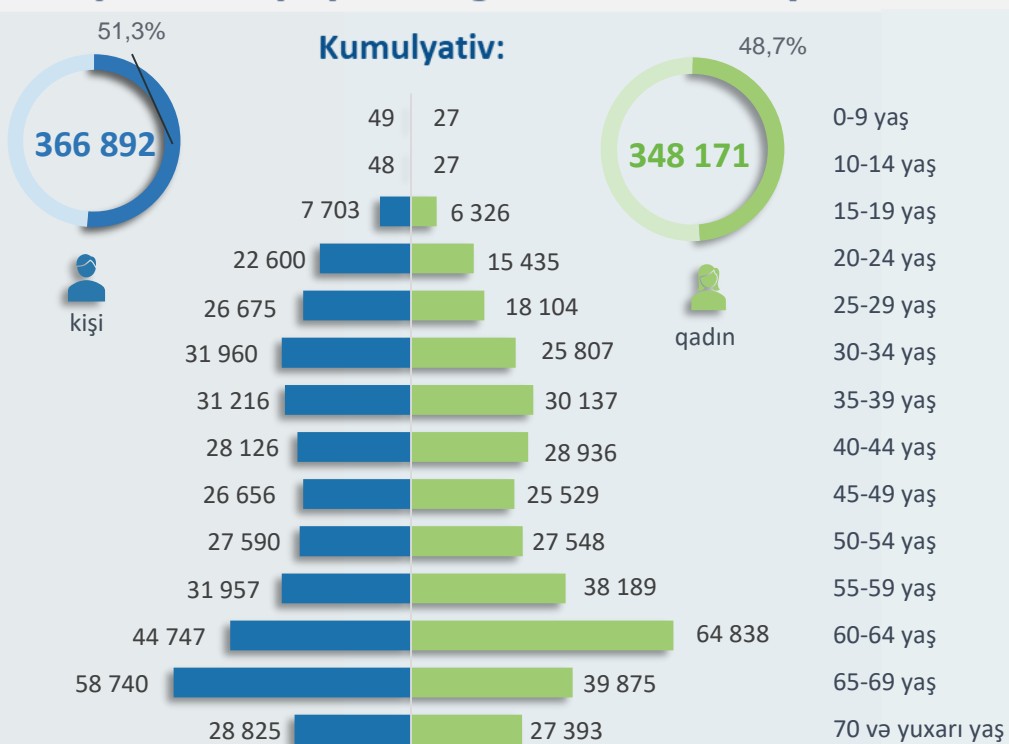
Xidmətlərin istiqamətləri üzrə statistikasi



Müraciətlərin cavablandırılması



Yaş və cins qruplarına görə müraciət sayı



Kumulyativ statistik göstəricilər:

- Müraciət edənlərin orta yaşı **50**
 - Ən çox müraciət edən yaş qrupu **60-69**
 - Ən çox müraciət edənlərin yaşı **65**
 - Xidmət göstərilmiş ən yaşlı vətəndaşın (kişi cinsi **99**, qadın cinsi üzrə **99**) **99** yaşı var
 - Xidmət göstərilmiş ən gənc vətəndaşın **1** yaşı (valideyn ilə birlikdə) olmuşdur
- TSEK, DƏMX, övladlığagötürmə və funksional yardımçı xidmətlər üzrə statistika**

Kumulyativ dövr ərzində **422 950** vətəndaş məmnunluq sorğusuna cəlb edilmişdir. Rezentativlik **50,4%** təşkil edir.Ay ərzində **5 183** vətəndaş məmnunluq sorğusuna cəlb edilmişdir. Rezentativlik **53,5%** təşkil edir.

Vətəndaşların növbədə gözləmə və xidmət müddəti üzrə orta göstəricilər



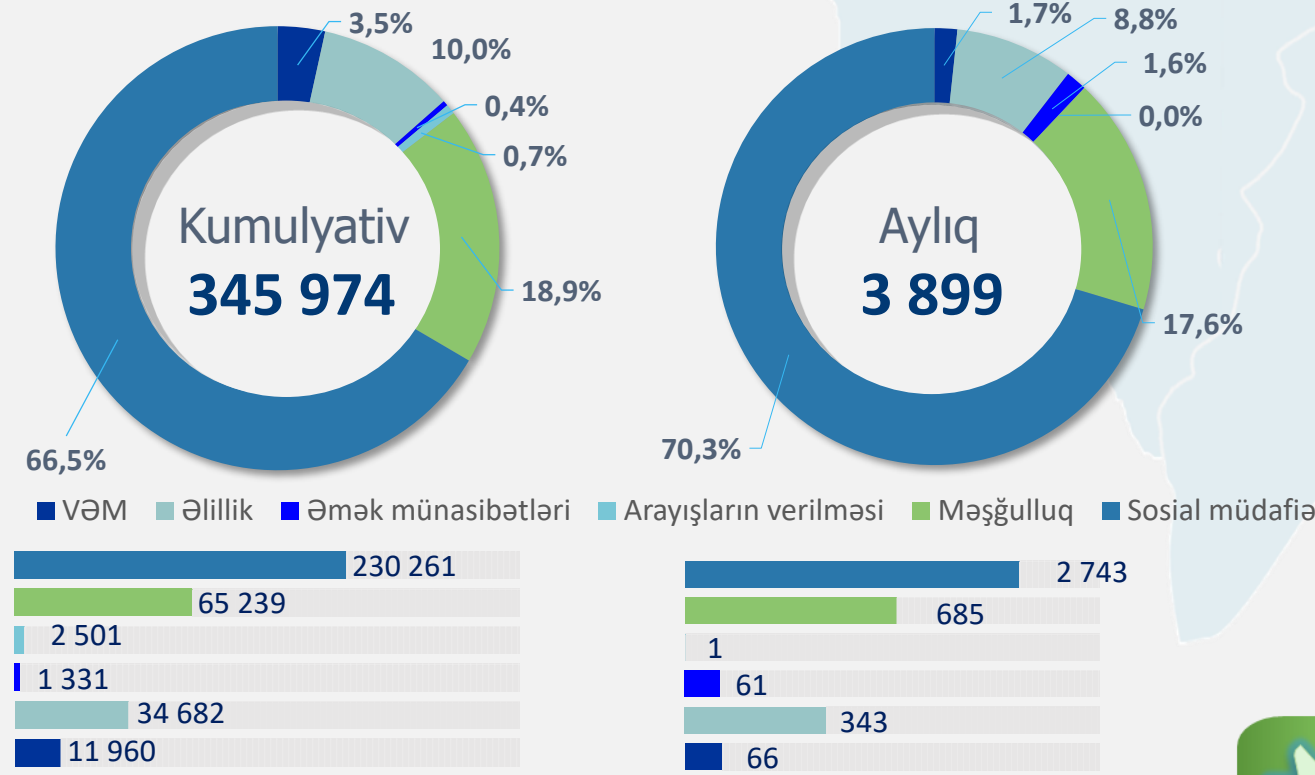


Kumulyativ dövr
(24.12.19 – 31.03.26)

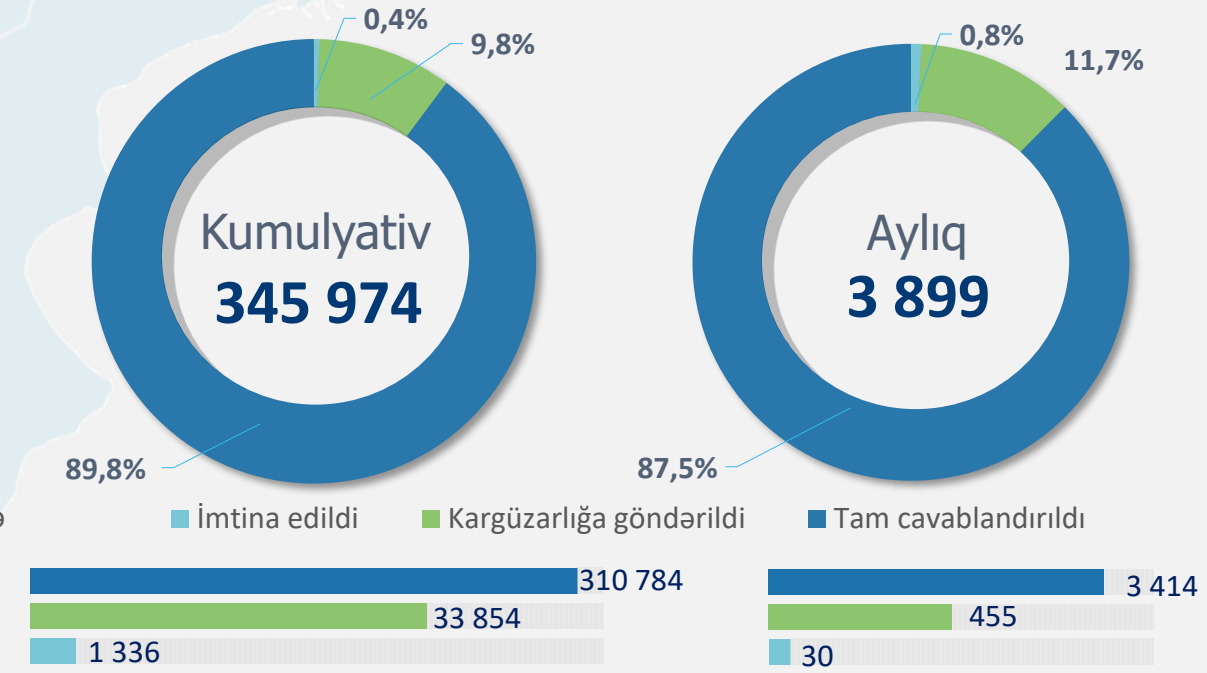
429 002*

* Birbaşa müraciətlər, yardımçı və digər xidmətlər, o cümlədən 6 603 pandemiya zamanı təqdim olunan elektron xidmətlər daxil olmaqla

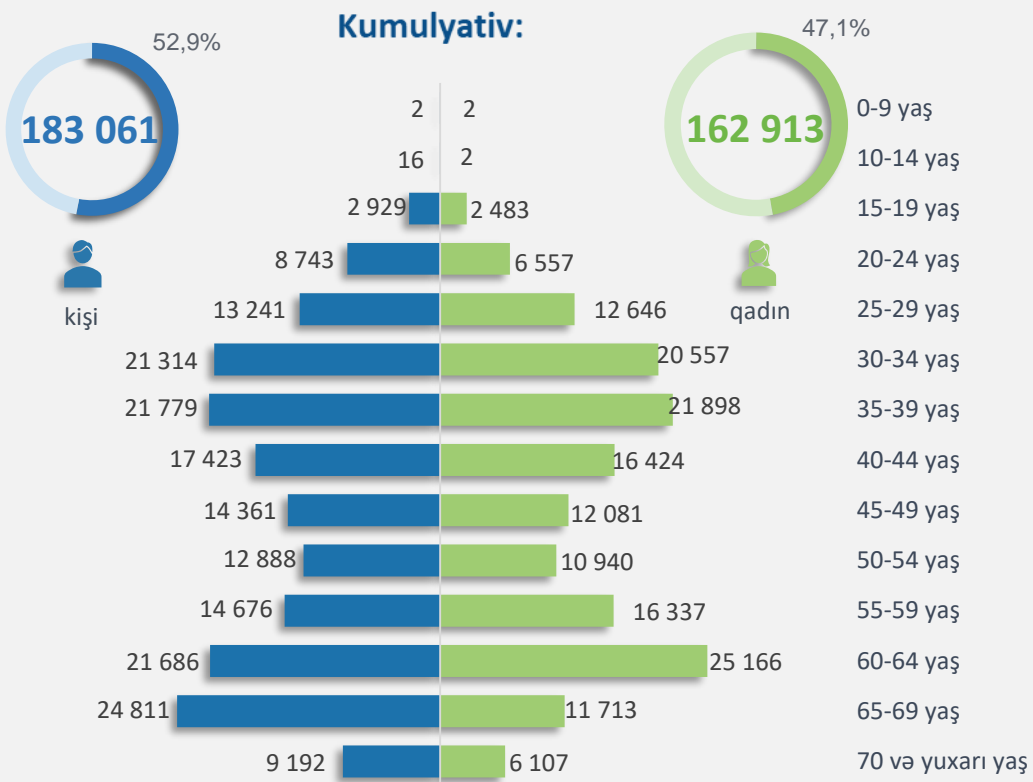
Xidmətlərin istiqamətləri üzrə statistikasi



Müraciətlərin cavablandırılması



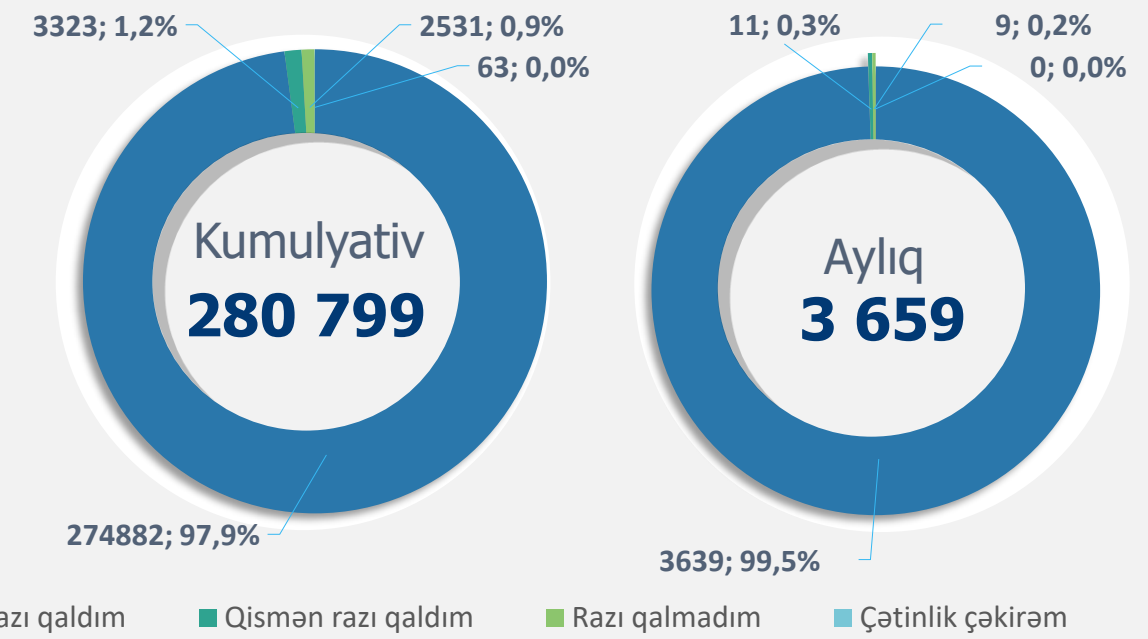
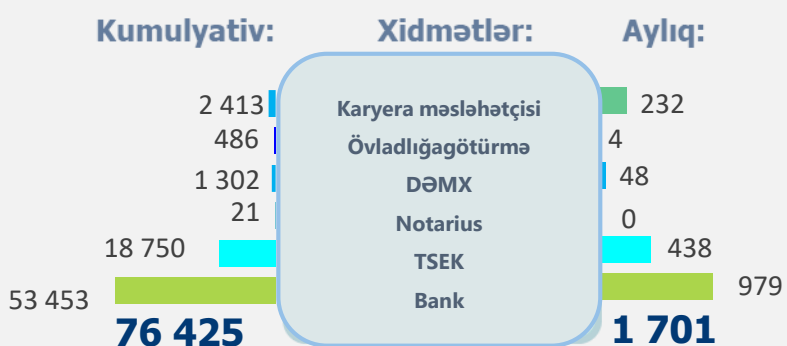
Yaş və cins qruplarına görə müraciət sayı



Kumulyativ statistik göstəricilər:

- Müraciət edənlərin orta yaşı **47**
- Ən çox müraciət edən yaş qrupu **60-69**
- Ən çox müraciət edənlərin yaşı **65**
- Xidmət göstərilmiş ən yaşlı vətəndaşın (kişi cinsi **98**, qadın cinsi üzrə **98**) **98** yaşı var
- Xidmət göstərilmiş ən gənc vətəndaşın **3** yaşı (valideyn ilə birlikdə) olmuşdur

TSEK, DƏMX, övladlığagötürmə və funksional yardımçı xidmətlər üzrə statistika

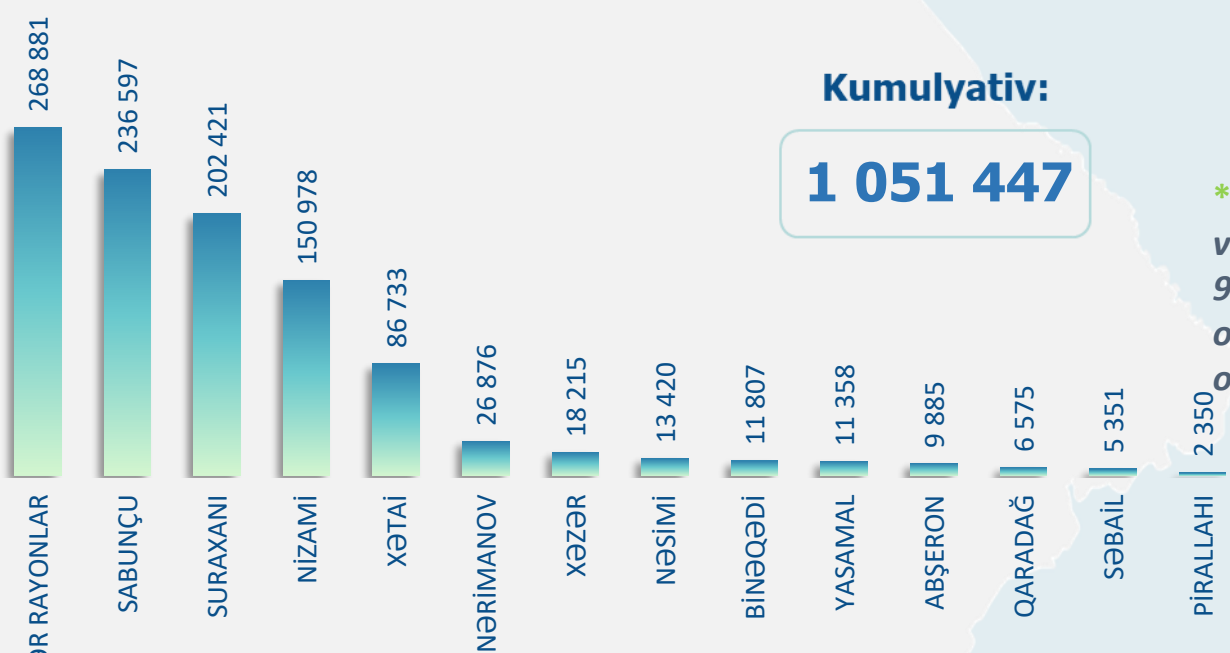


Kumulyativ dövr ərzində **280 799** vətəndaş məmnunluq sorğusuna cəlb edilmişdir. Rezentativlik **69,6%** təşkil edir.

Ay ərzində **3 659** vətəndaş məmnunluq sorğusuna cəlb edilmişdir. Rezentativlik **70,9%** təşkil edir.

Vətəndaşların növbədə gözləmə və xidmət müddəti üzrə orta göstəricilər

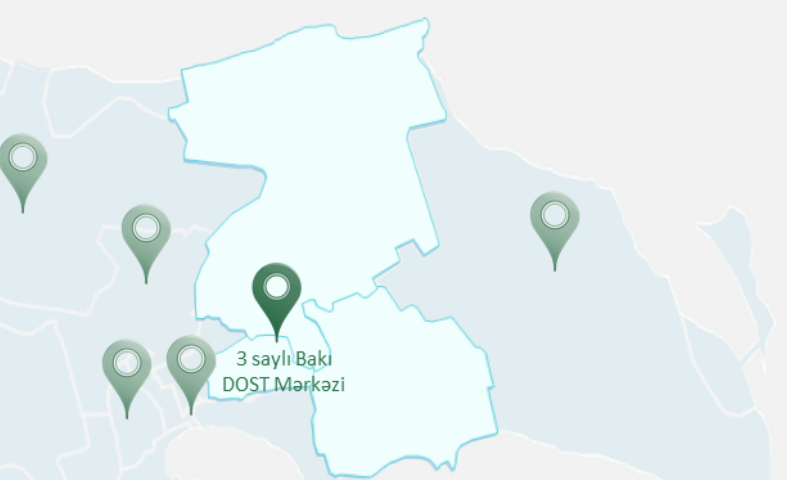




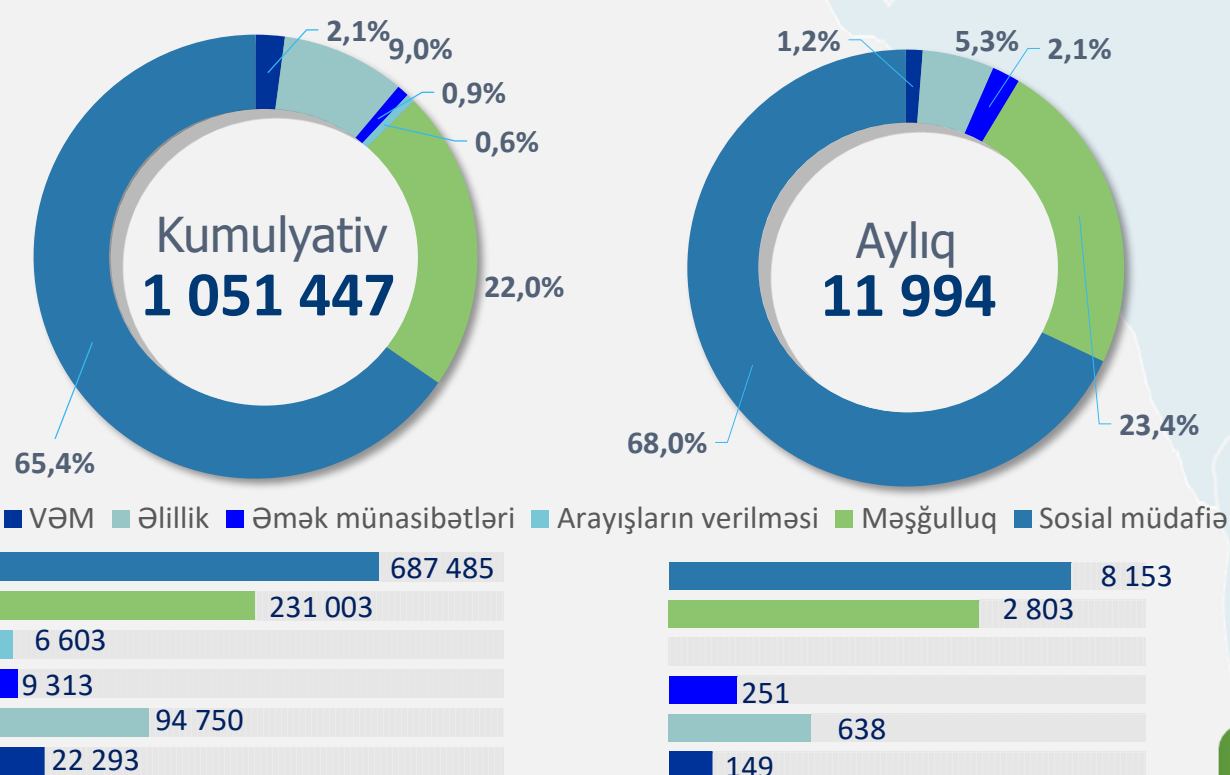
Kumulyativ dövr
(19.05.20 – 31.03.26)

1 294 551*

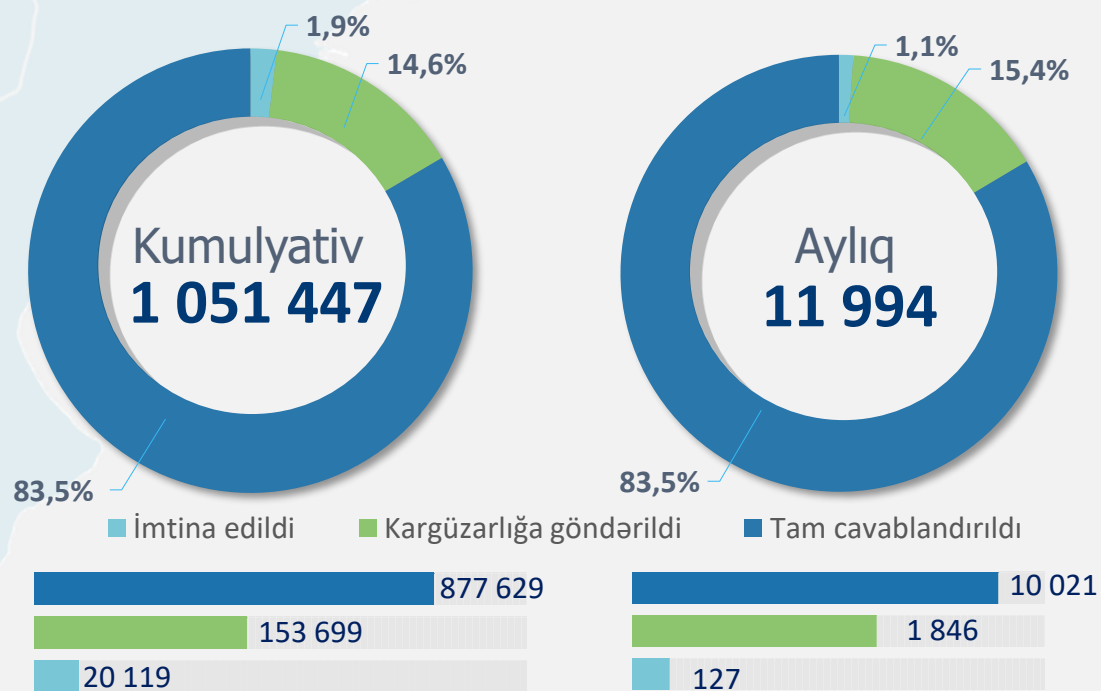
* Birbaşa müraciətlər, yardımçı və digər xidmətlər, o cümlədən 9 595 pandemiya zamanı təqdim olunan elektron xidmətlər daxil olmaqla



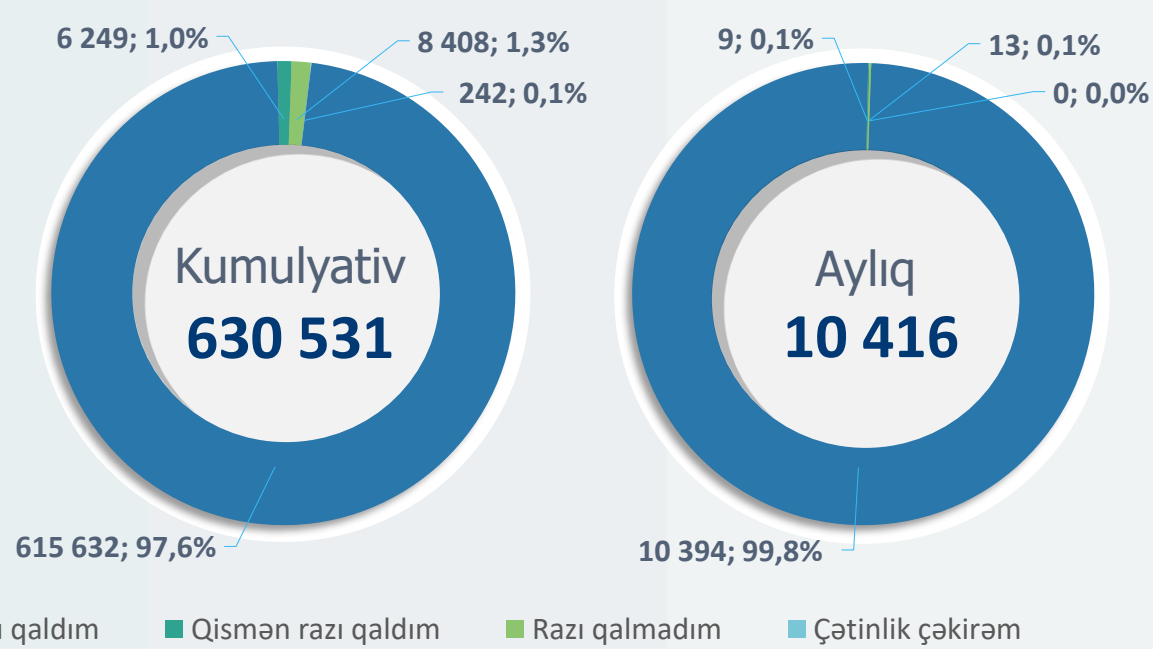
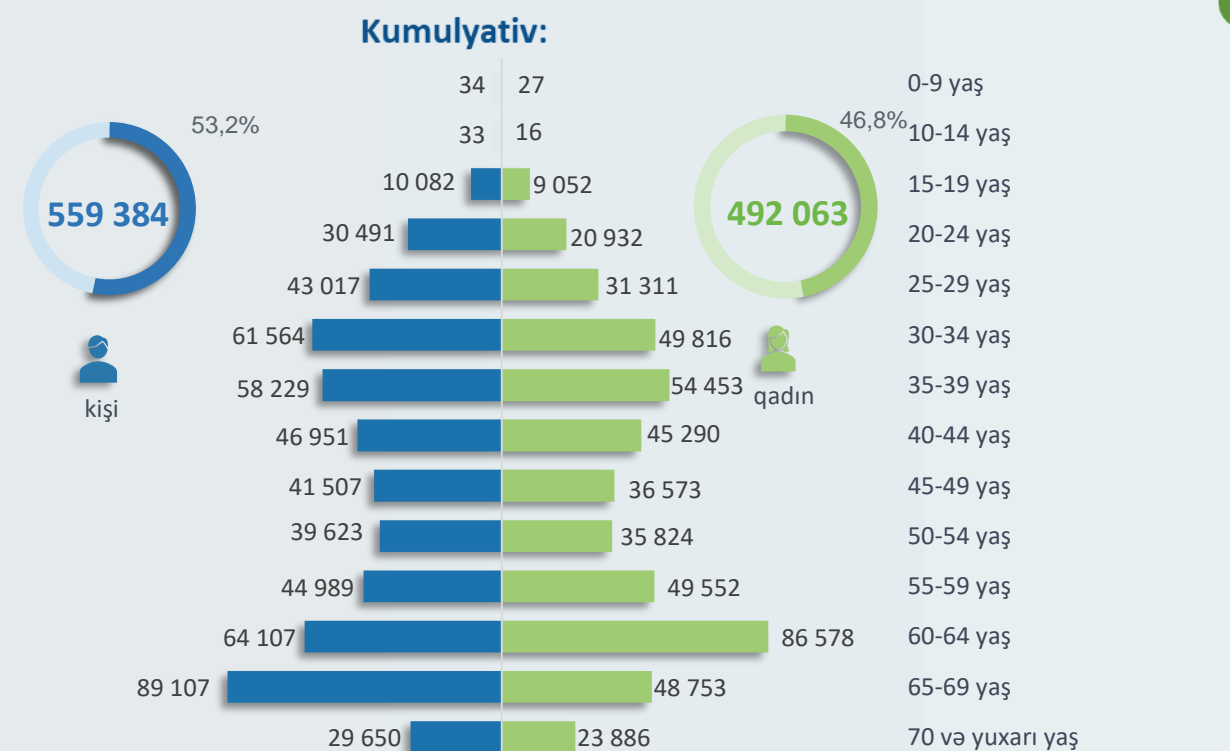
Xidmətlərin istiqamətləri üzrə statistikasi



Müraciətlərin cavablandırılması



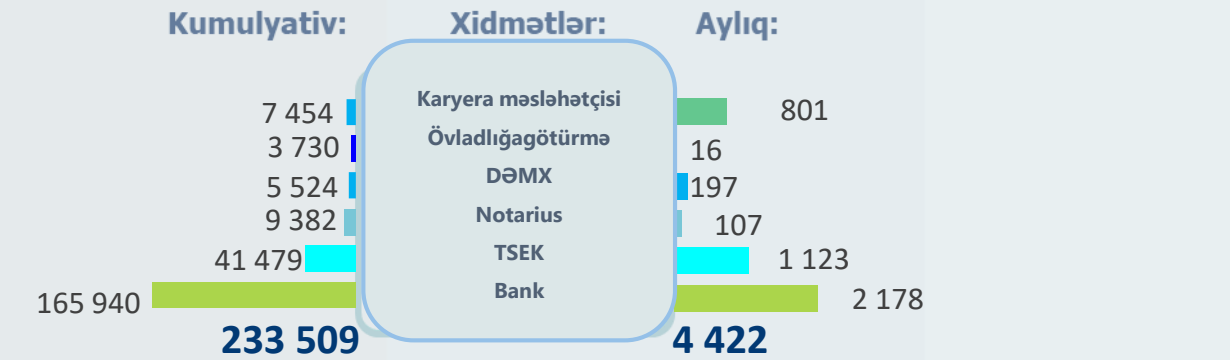
Yaş və cins qruplarına görə müraciət sayı



Kumulyativ statistik göstəricilər:

- Müraciət edənlərin orta yaşı **48**;
- Ən çox müraciət edən yaş qrupu **60-69**;
- Ən çox müraciət edənlərin yaşı **65**;
- Xidmət göstərilmiş ən yaşlı vətəndaşın (kişi cinsi **104**, qadın cinsi üzrə **104**) **104** yaşı var;
- Xidmət göstərilmiş ən gənc vətəndaşın **1** yaşı (valideyn ilə birlikdə) olmuşdur.

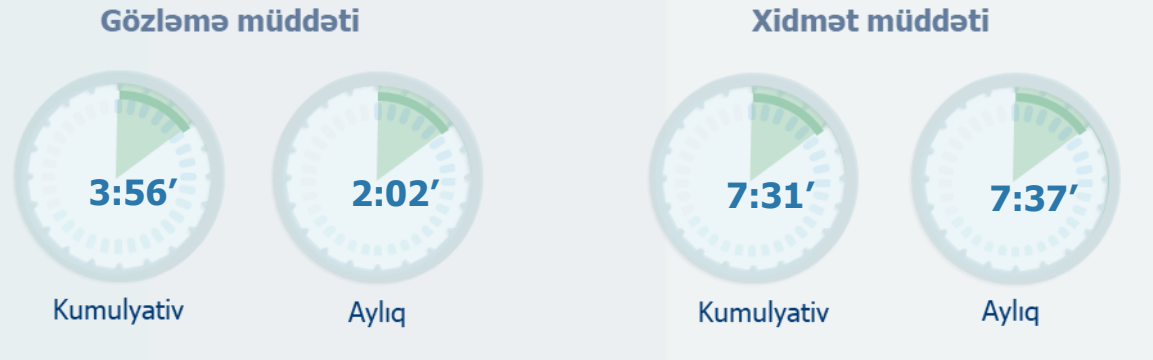
TSEK, DƏMX, övladlığagötürmə və funksional yardımçı xidmətlər üzrə statistika



Kumulyativ dövr ərzində **630 531** vətəndaş məmnunluq sorğusuna cəlb edilmişdir. Rezentativlik **50,7%** təşkil edir.

Ay ərzində **10 416** vətəndaş məmnunluq sorğusuna cəlb edilmişdir. Rezentativlik **68,1%** təşkil edir.

Vətəndaşların növbədə gözləmə və xidmət müddəti üzrə orta göstəricilər

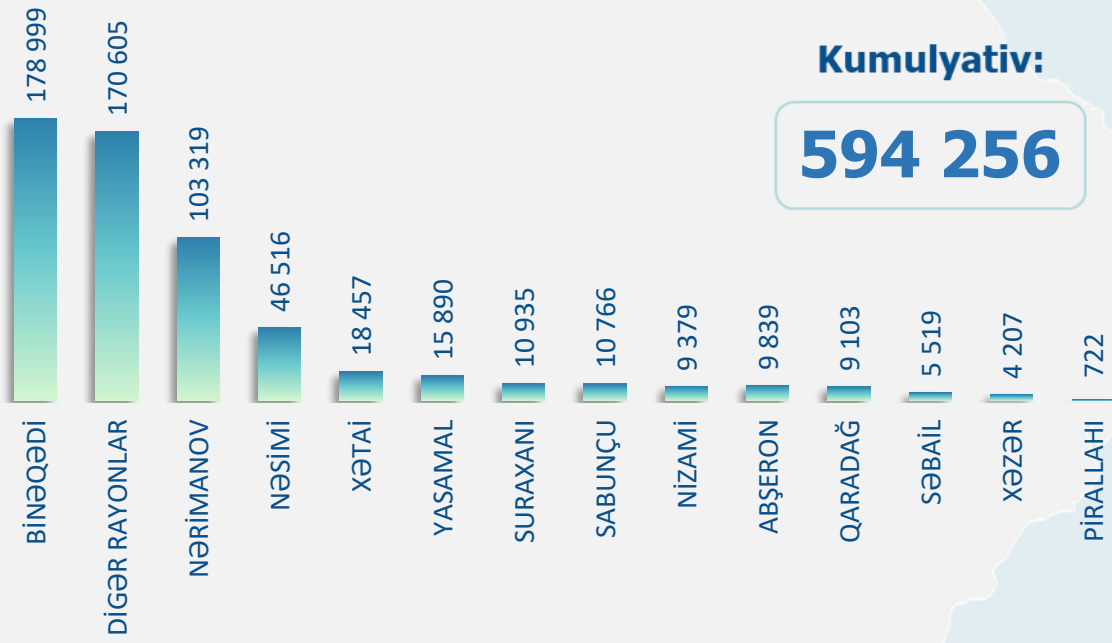


Statistik icmal AYLIQ

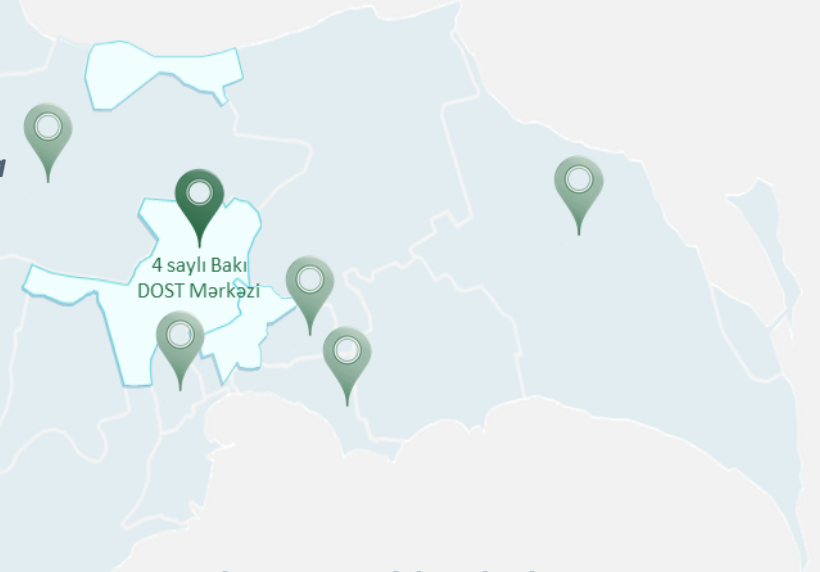
01.03.26 – 31.03.26

İFOXƏRİTƏ

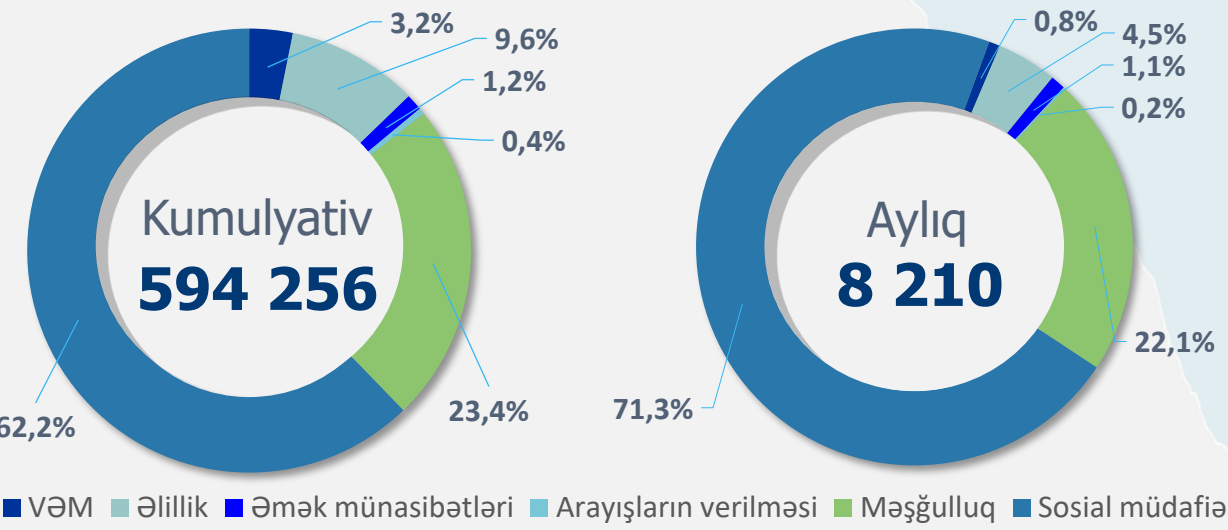
Kumulyativ məlumatlar - 4 sayılı Bakı DOST Mərkəzinin fəaliyyətə başladığı gündən (08.04.2021) cari icmalın son tarixinə olan dövrü əhatə edir

Kumulyativ dövr
(08.04.21 – 31.03.26)**727 517***

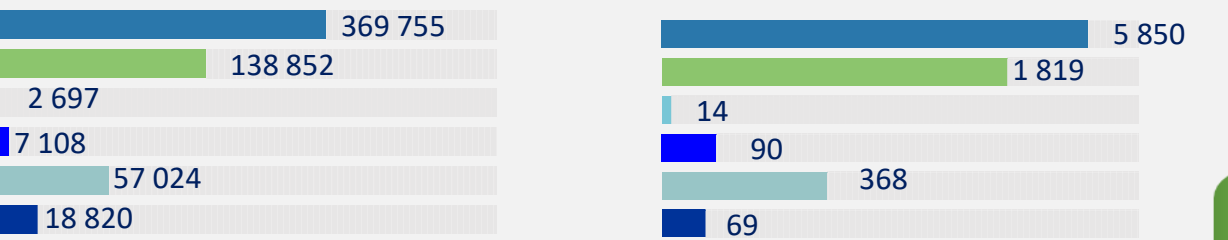
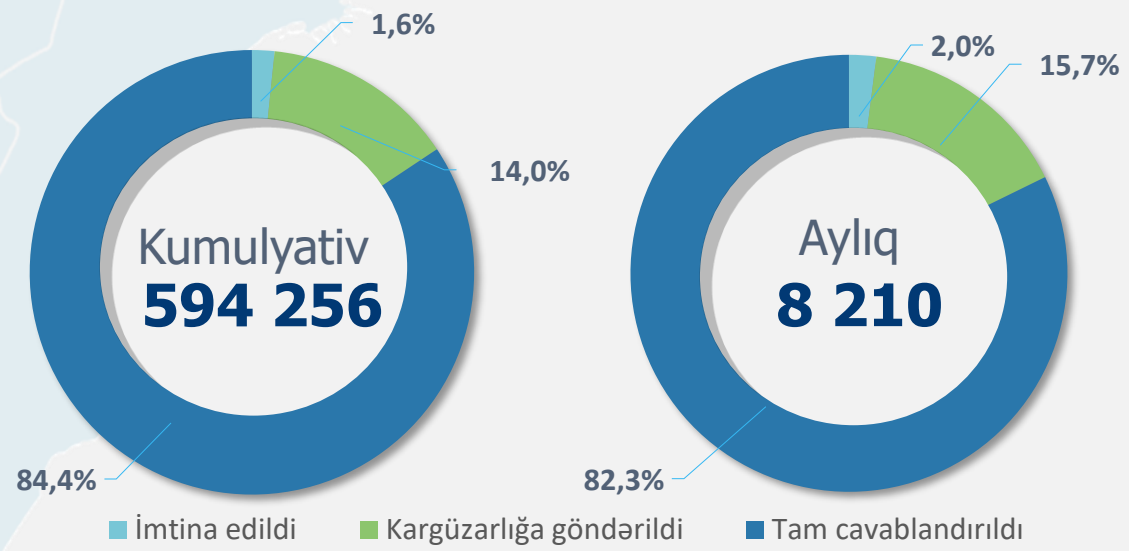
* Birbaşa müraciətlər, yardımçı və digər xidmətlər daxil olmaqla



Xidmətlərin istiqamətləri üzrə statistikasi

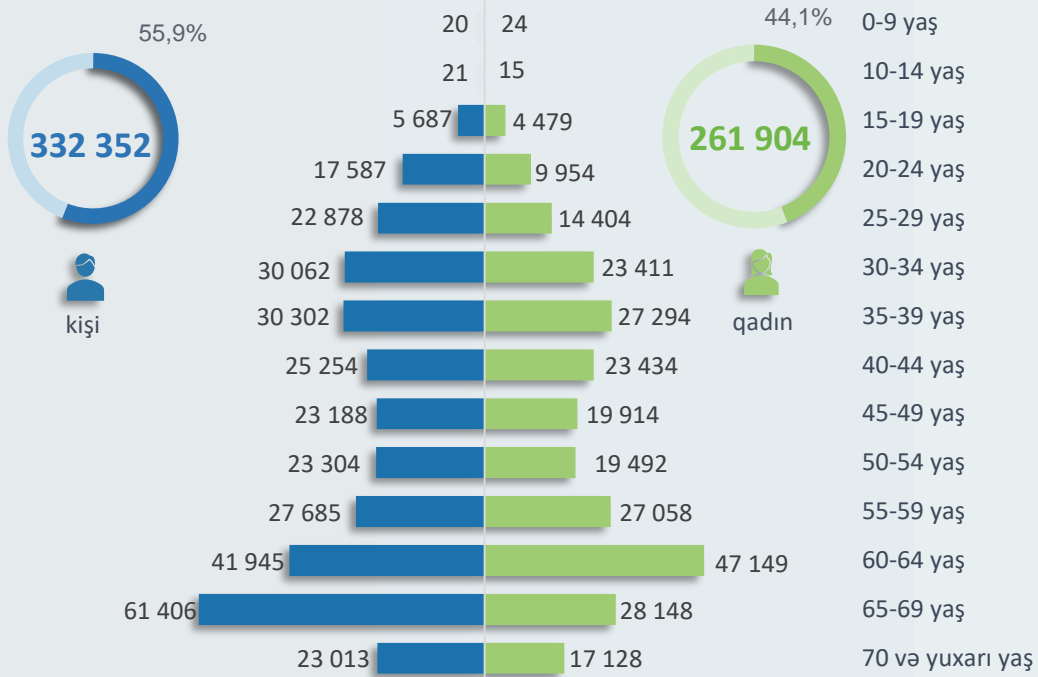


Müraciətlərin cavablandırılması



Yaş və cins qruplarına görə müraciət sayı

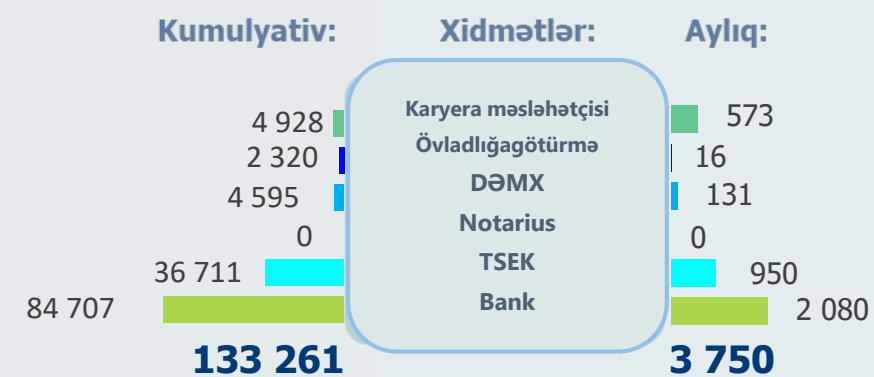
Kumulyativ:



Kumulyativ statistik göstəricilər:

- Müraciət edənlərin orta yaşı **50**
- Ən çox müraciət edən yaş qrupu **60-69**
- Ən çox müraciət edənlərin yaşı **65**
- Xidmət göstərilmiş ən yaşlı vətəndaşın (kişi cinsi **101**, qadın cinsi üzrə **105**) **105** yaşı var
- Xidmət göstərilmiş ən gənc vətəndaşın **1** yaşı (valideyn ilə birlikdə) olmuşdur

TSEK, DƏMX, övladlığagötürmə və funksional yardımçı xidmətlər üzrə statistika

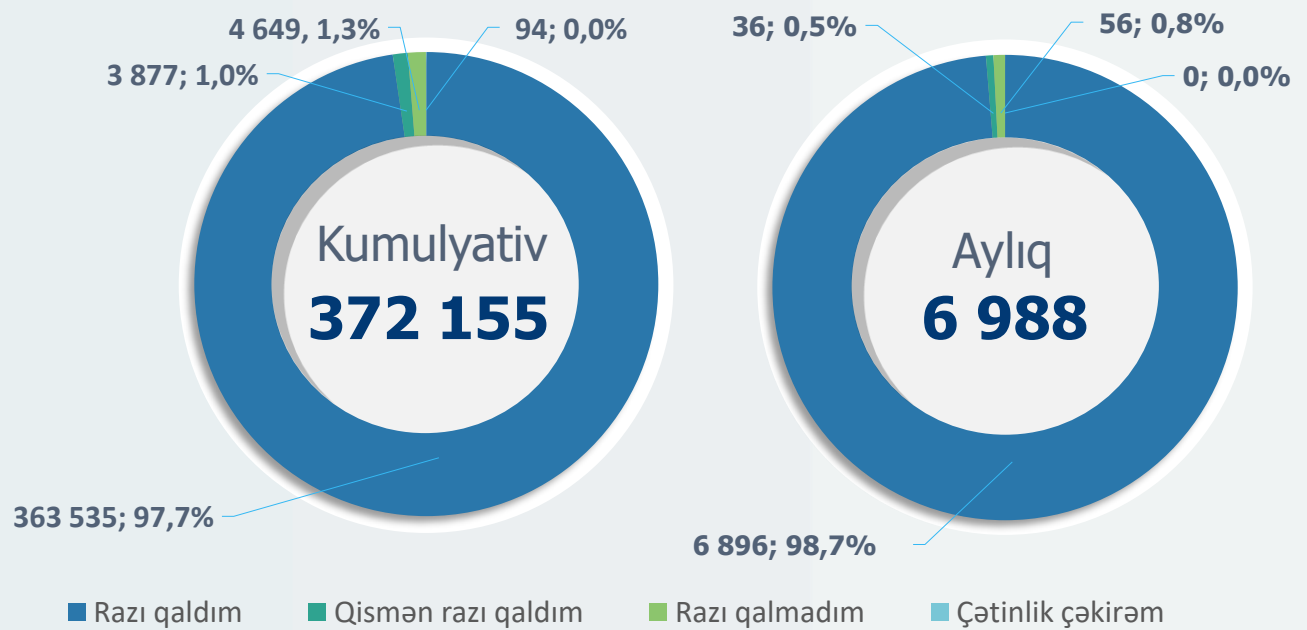


Kumulyativ dövr üzrə:

98,7%

Vətəndaş məmnunluğunun monitorinqi:

Ay üzrə:

97,9%Kumulyativ dövr ərzində **372 155** vətəndaş məmnunluq sorğusuna cəlb edilmişdir. Repräsentativlik **53,9%** təşkil edir.Ay ərzində **6 988** vətəndaş məmnunluq sorğusuna cəlb edilmişdir. Repräsentativlik **63,5%** təşkil edir.

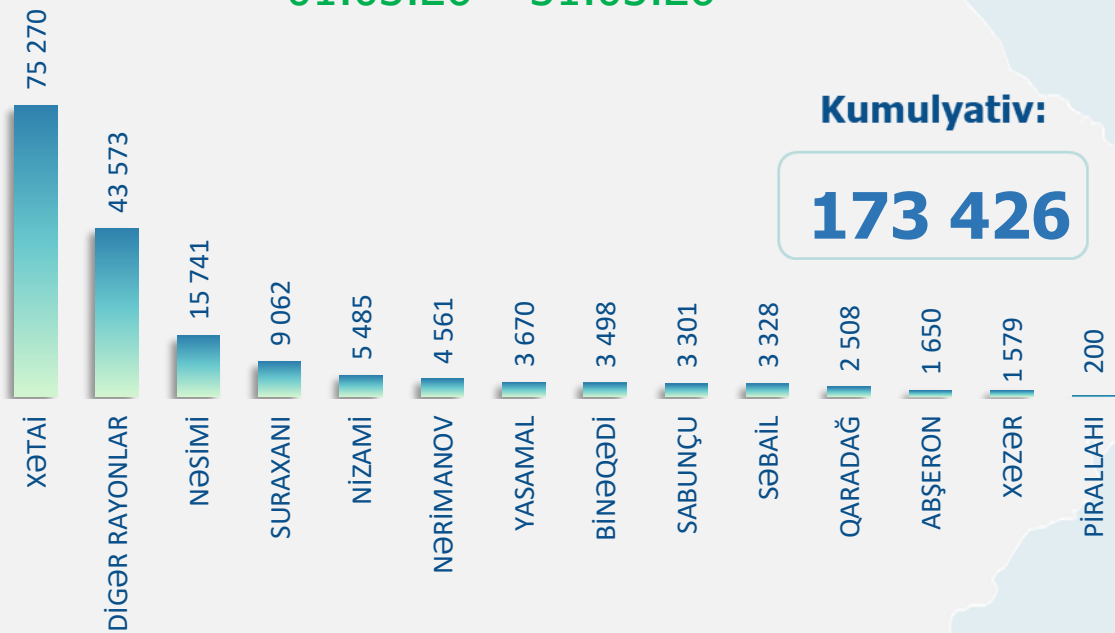
Vətəndaşların növbədə gözləmə və xidmət müddəti üzrə orta göstəricilər

Gözləmə müddəti



Xidmət müddəti

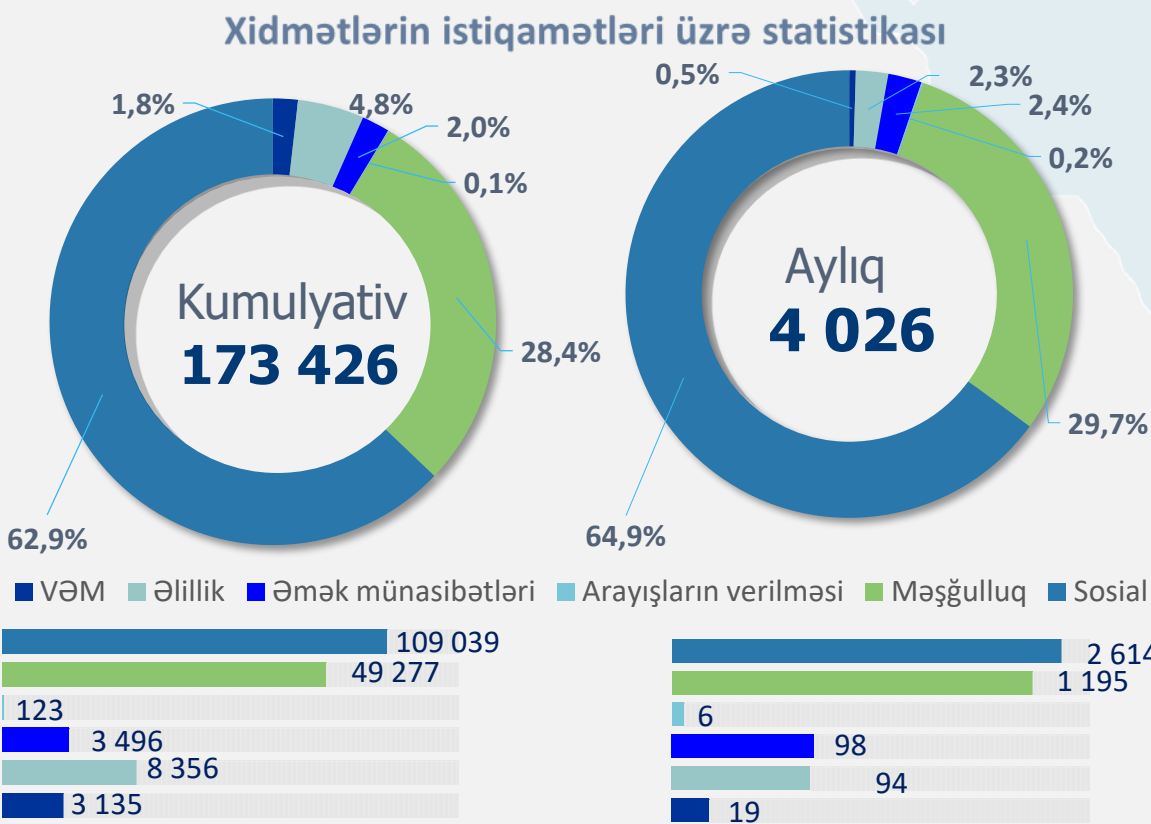




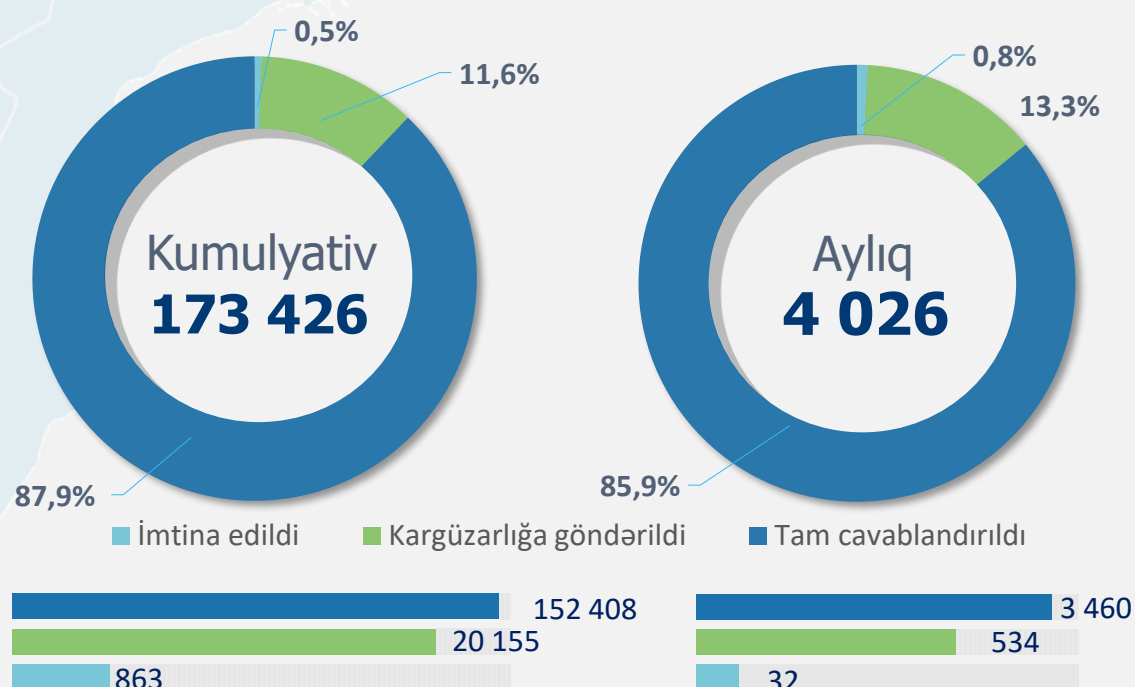
Kumulyativ dövr
(05.01.23 – 31.03.26)

214 711*

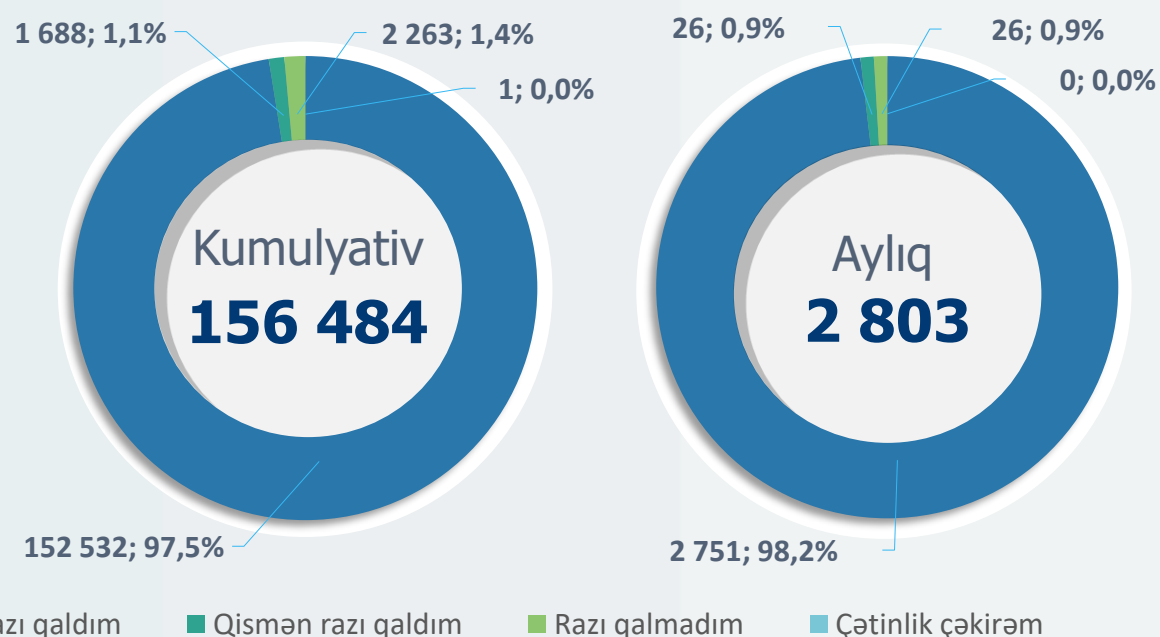
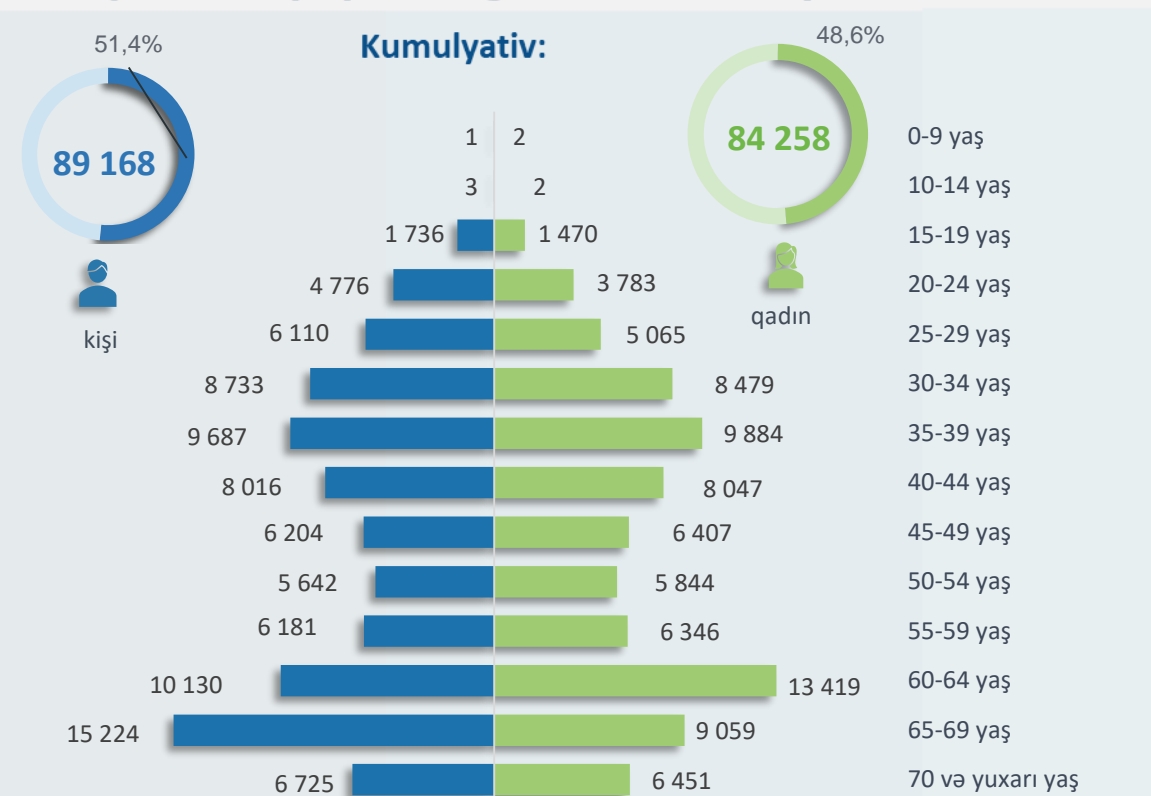
* Birbaşa müraciətlər, yardımçı və digər xidmətlər daxil olmaqla



Müraciətlərin cavablandırılması



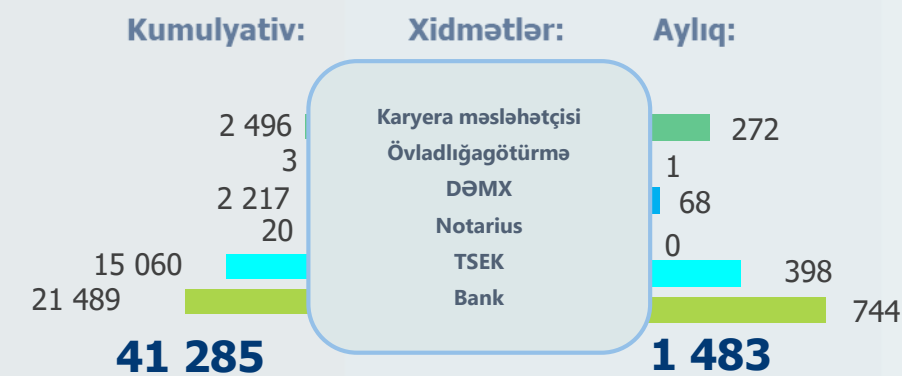
Yaş və cins qruplarına görə müraciət sayı



Kumulyativ statistik göstəricilər:

- Müraciət edənlərin orta yaşı **49**
- Ən çox müraciət edən yaş qrupu **60-69**
- Ən çox müraciət edənlərin yaşı **65**
- Xidmət göstərilmiş ən yaşlı vətəndaşın (kişi cinsi **100**, qadın cinsi üzrə **102**) **102** yaşı var
- Xidmət göstərilmiş ən gənc vətəndaşın **2** yaşı (valideyn ilə birlikdə) olmuşdur

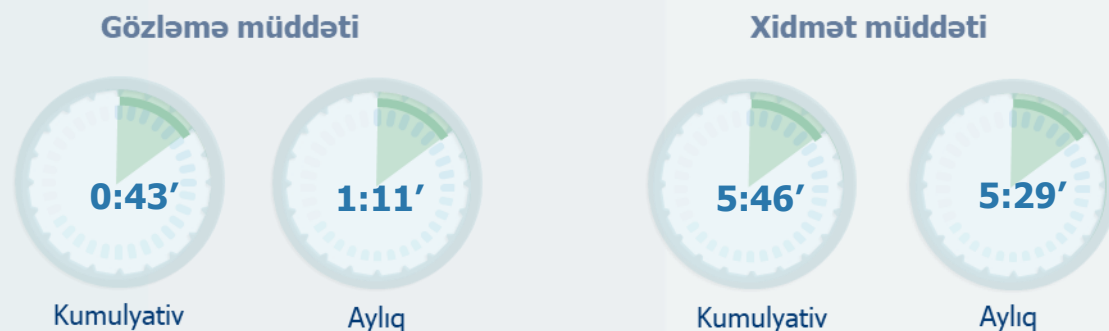
TSEK, DƏMX, övladlığagötürmə və funksional yardımçı xidmətlər üzrə statistika



Kumulyativ dövr ərzində **156 484** vətəndaş məmnunluq sorğusuna cəlb edilmişdir. Rezentativlik **78,4%** təşkil edir.

Ay ərzində **2 803** vətəndaş məmnunluq sorğusuna cəlb edilmişdir. Rezentativlik **54,8%** təşkil edir.

Vətəndaşların növbədə gözləmə və xidmət müddəti üzrə orta göstəricilər

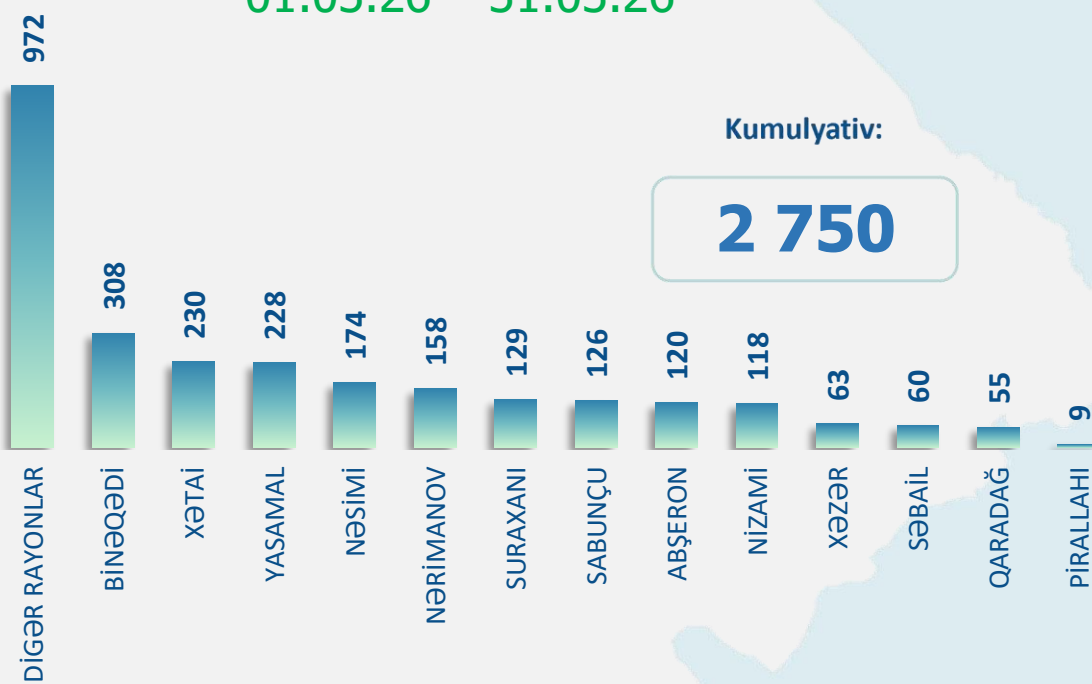


Statistik icmal AYLIQ

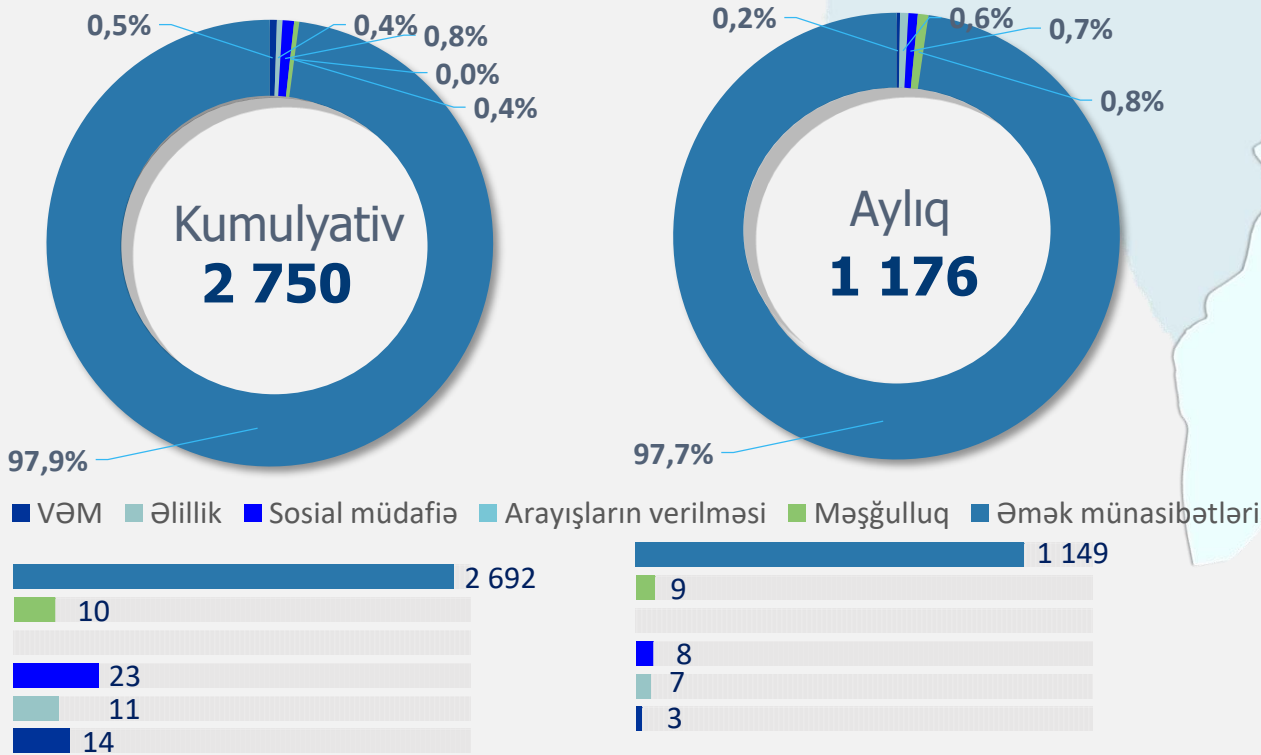
01.03.26 – 31.03.26

INFOXƏRİTƏ

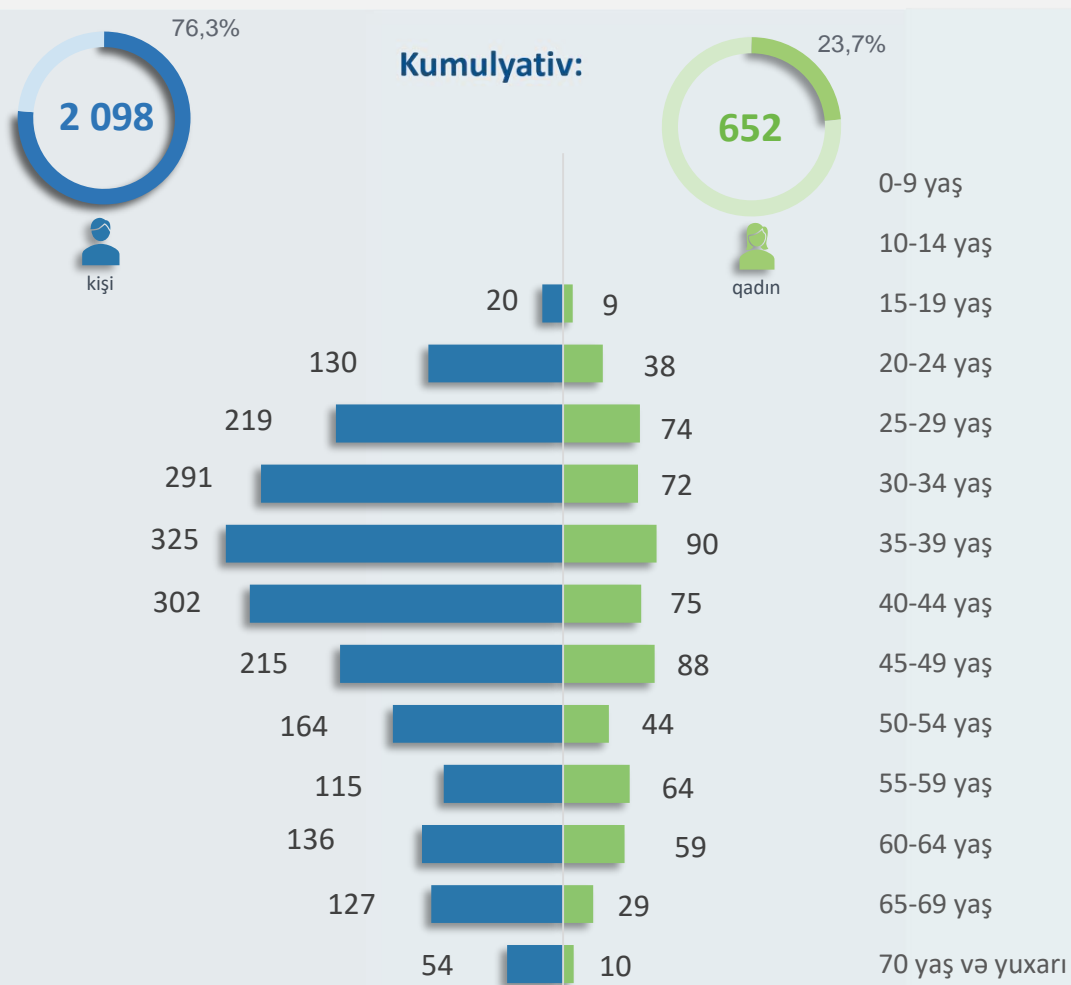
Kumulyativ məlumatlar - DƏMX-in qəbul şöbəsinin fəaliyyətə başladığı gündən (02.02.2026) cari icmalın son tarixinə olan dövrü əhatə edir



Xidmətlərin istiqamətləri üzrə statistikasi



Yaş və cins qruplarına görə müraciət sayı



Əmək münasibətlərinin altistiqamətləri üzrə paylanması

İşəgötürənlərə və işçilərə əmək qanunvericiliyinin tətbiqi barədə metodiki kömək göstərilməsi

1 166
42%

Arayışın verilməsi (Əmək münasibətləri sahəsində işəgötürənlərə və işçilərə göstərilən xidmətlər)

571
21%

Əmək qanunvericiliyinin pozulmasına dair müraciətlərin qəbul edilməsi

1 029
37%

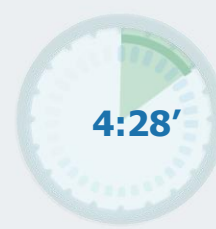
Ümumi kumulyativ statistik göstəricilər:

- Müraciət edənlərin orta yaşı **43**;
- Ən çox müraciət edən yaş qrupu **30-39**;
- Ən çox müraciət edənlərin yaşı **34**;
- Xidmət göstərilmiş ən yaşlı vətəndaşın (kişi cinsi **87**, qadın cinsi üzrə **82**) **87** yaşı var;
- Xidmət göstərilmiş ən gənc vətəndaşın **16** yaşı (valideyn ilə birlikdə) olmuşdur.

Vətəndaşların növbədə gözləmə və xidmət müddəti üzrə orta göstəricilər

Gözləmə müddəti

Xidmət müddəti



Kumulyativ

Aylıq

Kumulyativ

Aylıq

Statistik icmal AYLIQ

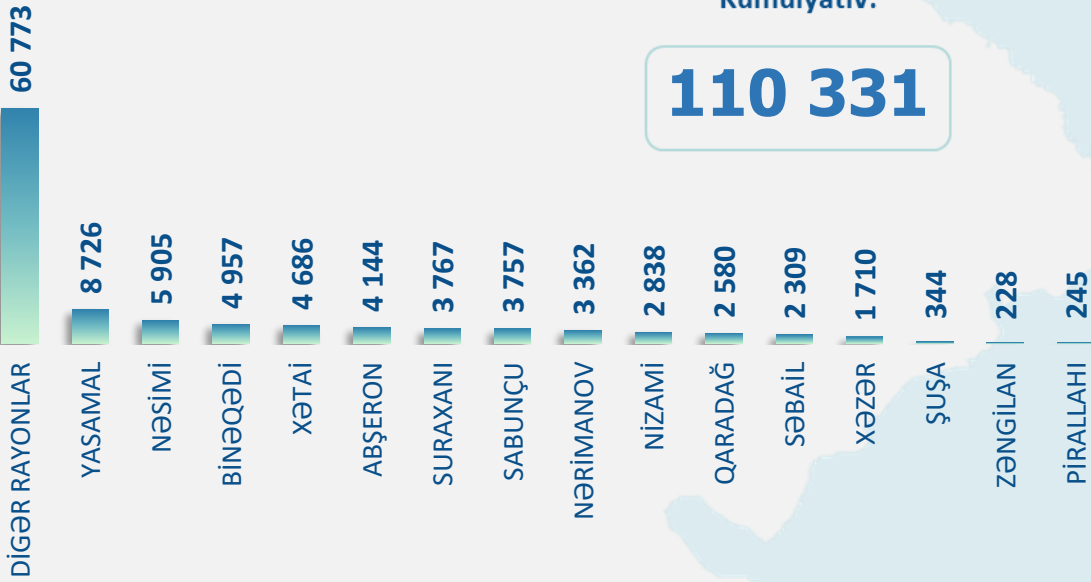
01.03.26 – 31.03.26

İNFOXƏRİTƏ

Kumulyativ məlumatlar - ƏƏSMN-in qəbul şöbəsinin fəaliyyətə başladığı gündən (01.03.2021) cari icmalın son tarixinə olan dövrü əhatə edir

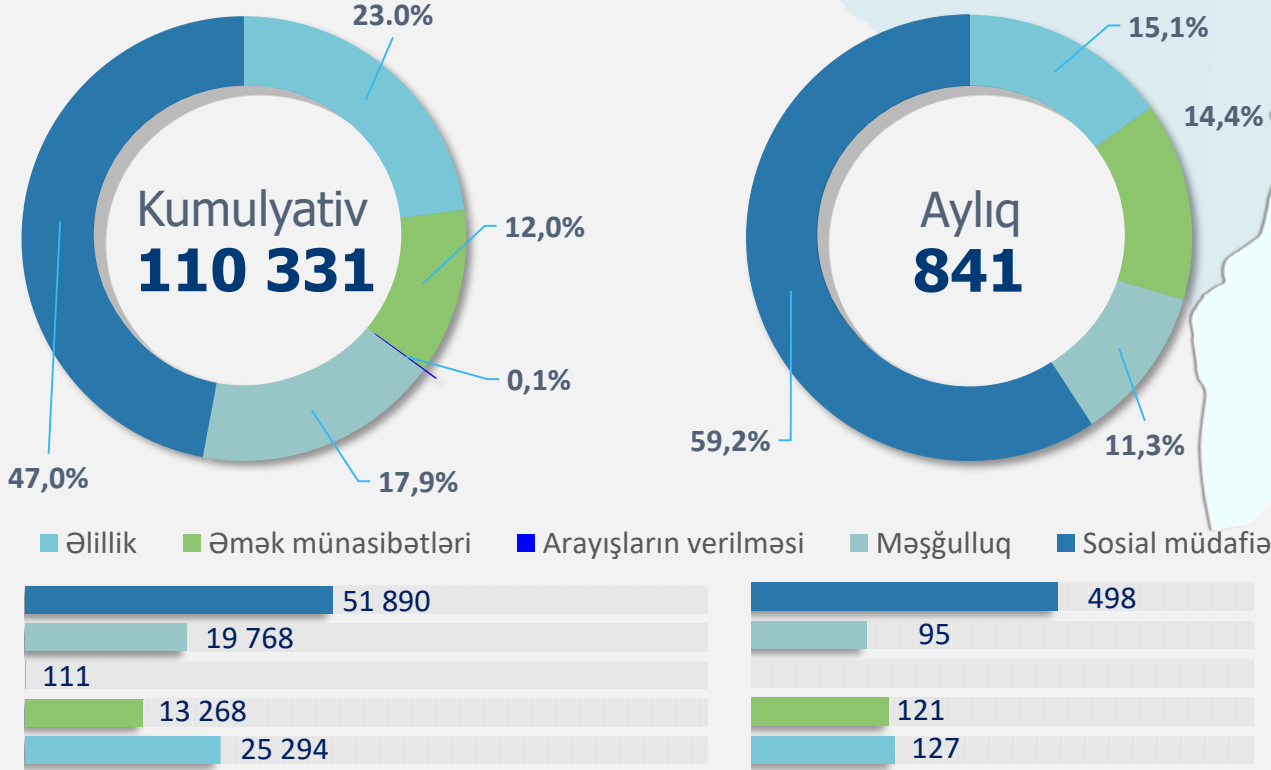
Kumulyativ:

110 331

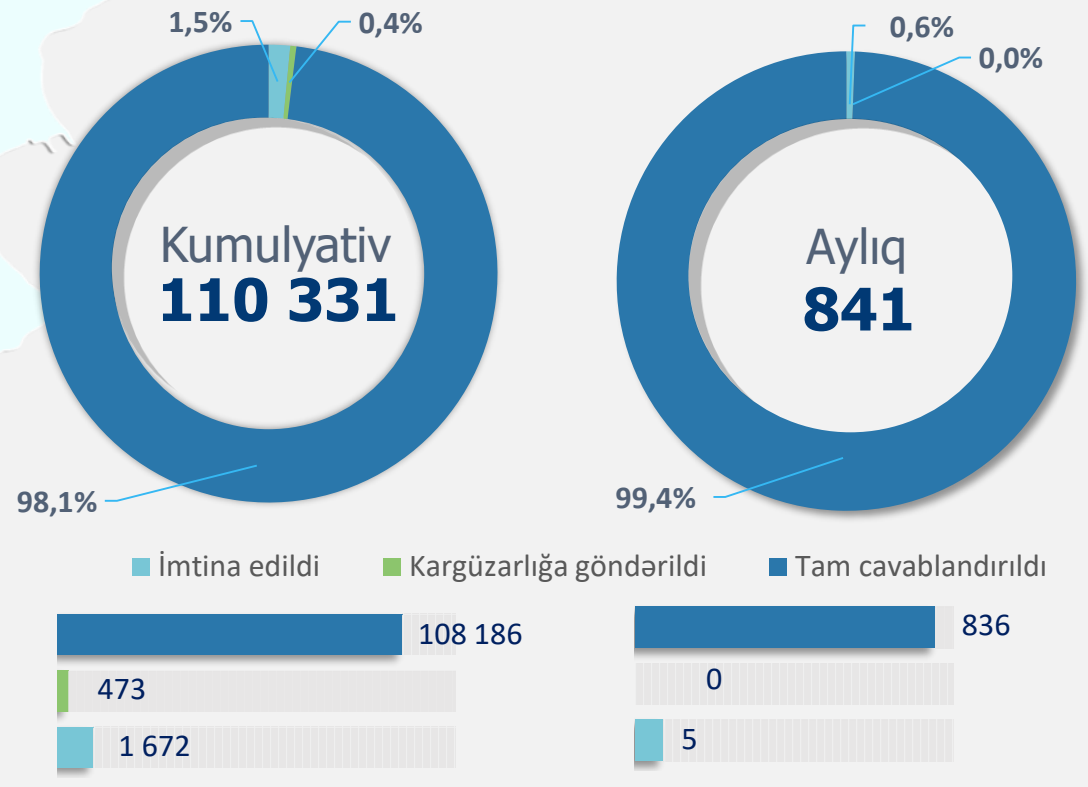


ƏƏSMN-in qəbul şöbəsi

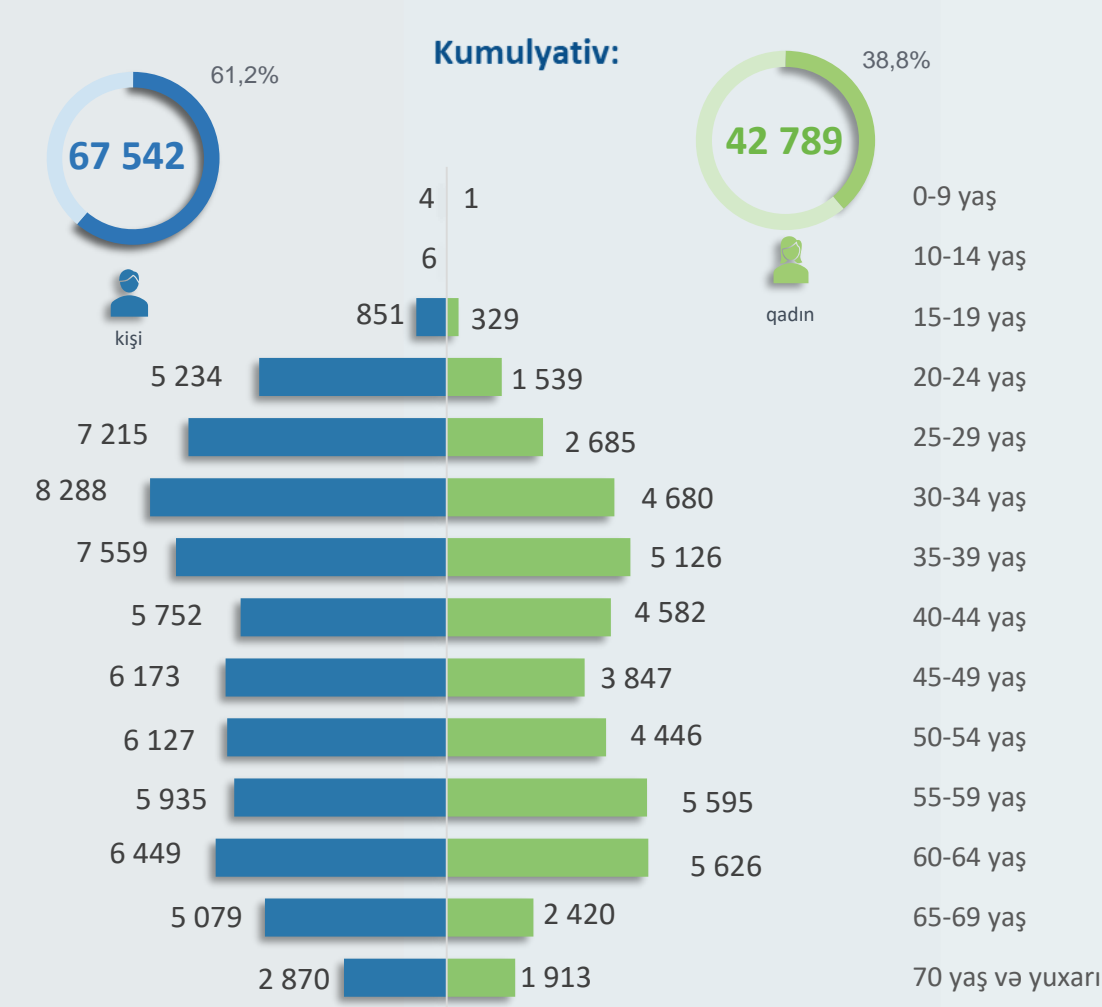
Xidmətlərin istiqamətləri üzrə statistikasi



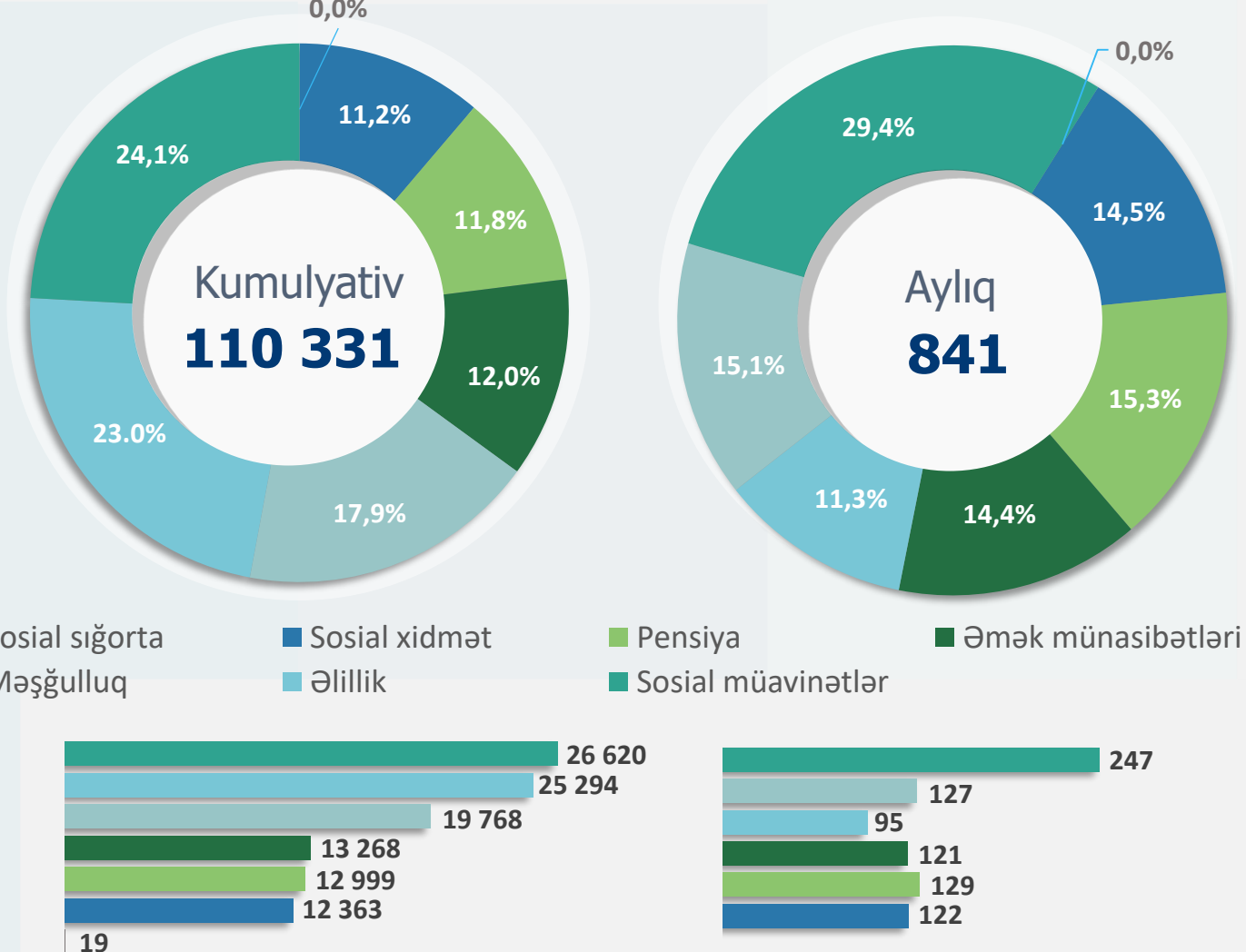
Müraciətlərin cavablandırılması



Yaş və cins qruplarına görə müraciət sayı



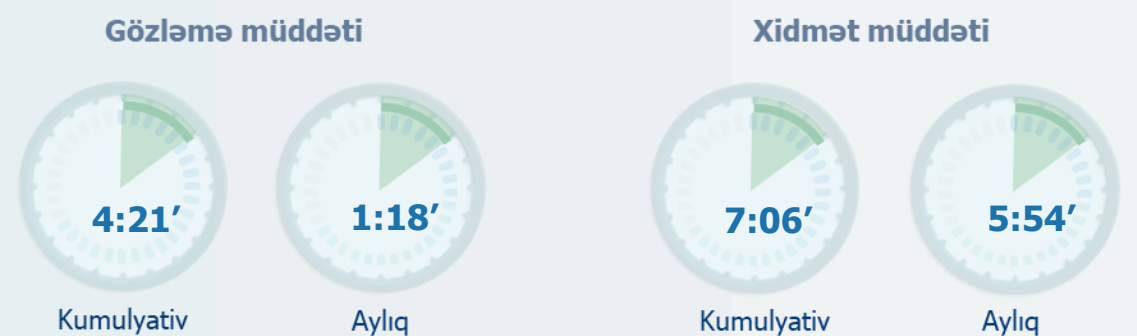
Müraciətlərin istiqamət üzrə statistik göstəriciləri

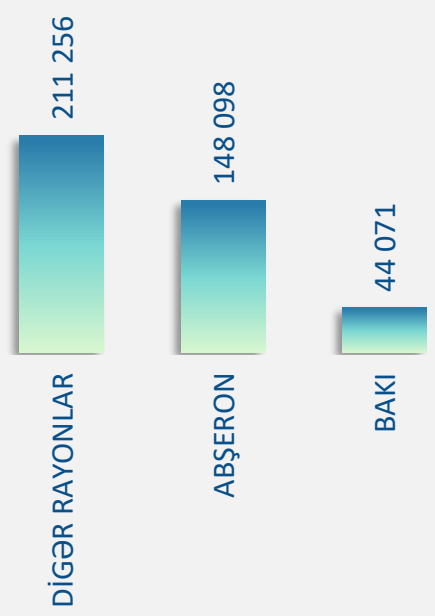


Ümumi kumulyativ statistik göstəricilər:

- Müraciət edənlərin orta yaşı **46**;
- Ən çox müraciət edən yaş qrupu **30-39**;
- Ən çox müraciət edənlərin yaşı **34**;
- Xidmət göstərilmiş ən yaşlı vətəndaşın (kişi cinsi **100**, qadın cinsi üzrə **99**) **100** yaşı var;
- Xidmət göstərilmiş ən gənc vətəndaşın **1** yaşı (valideyn ilə birlikdə) olmuşdur.

Vətəndaşların növbədə gözləmə və xidmət müddəti üzrə orta göstəricilər



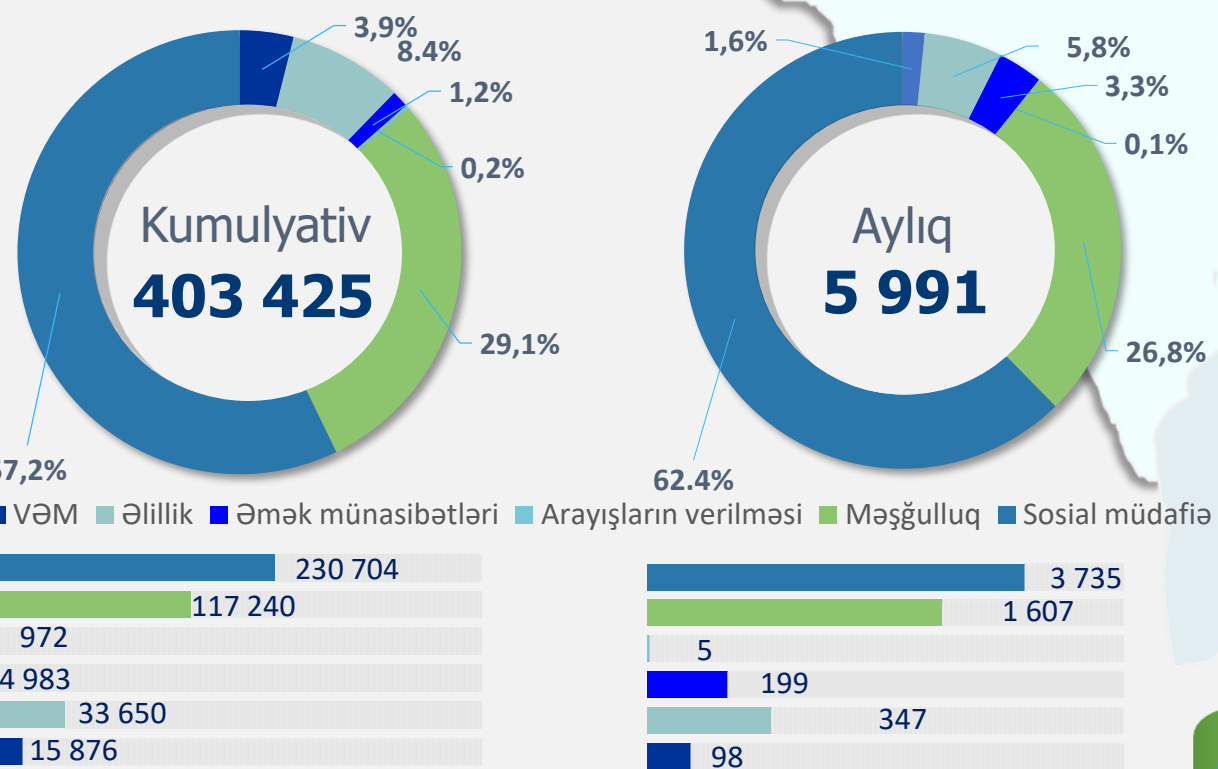


Kumulyativ:
403 425

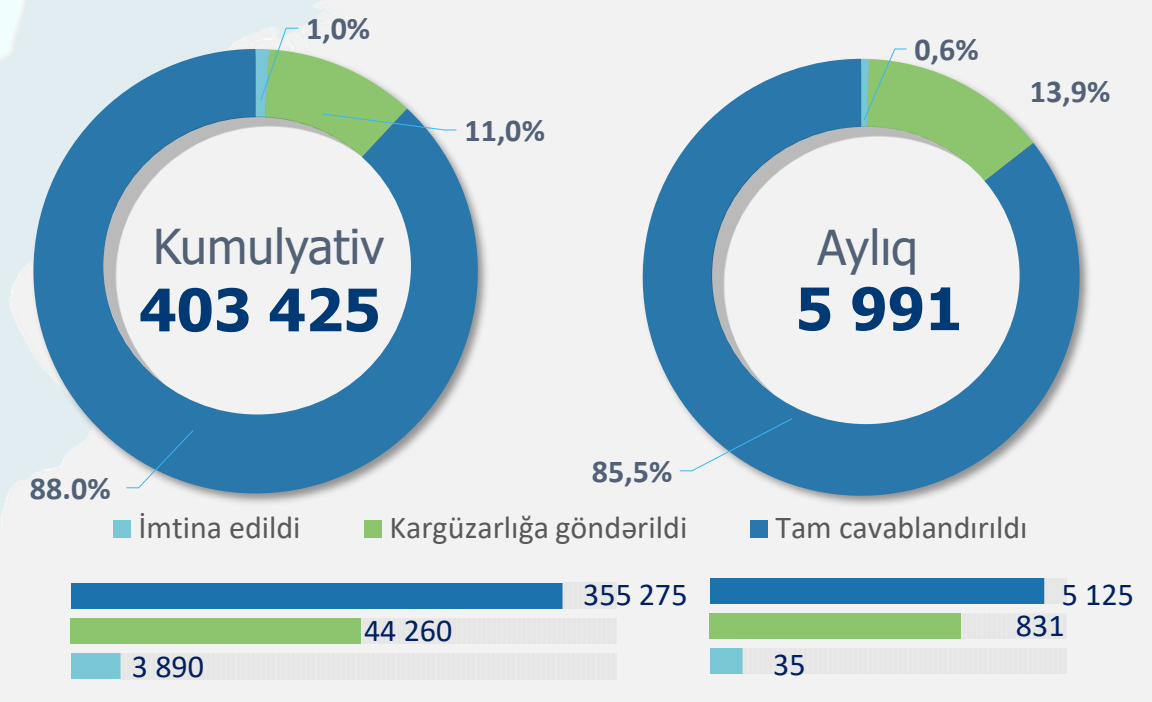
Kumulyativ dövr
(26.07.21 – 31.03.26)
485 992*

* Birbaşa müraciətlər, yardımçı və digər xidmətlər daxil olmaqla

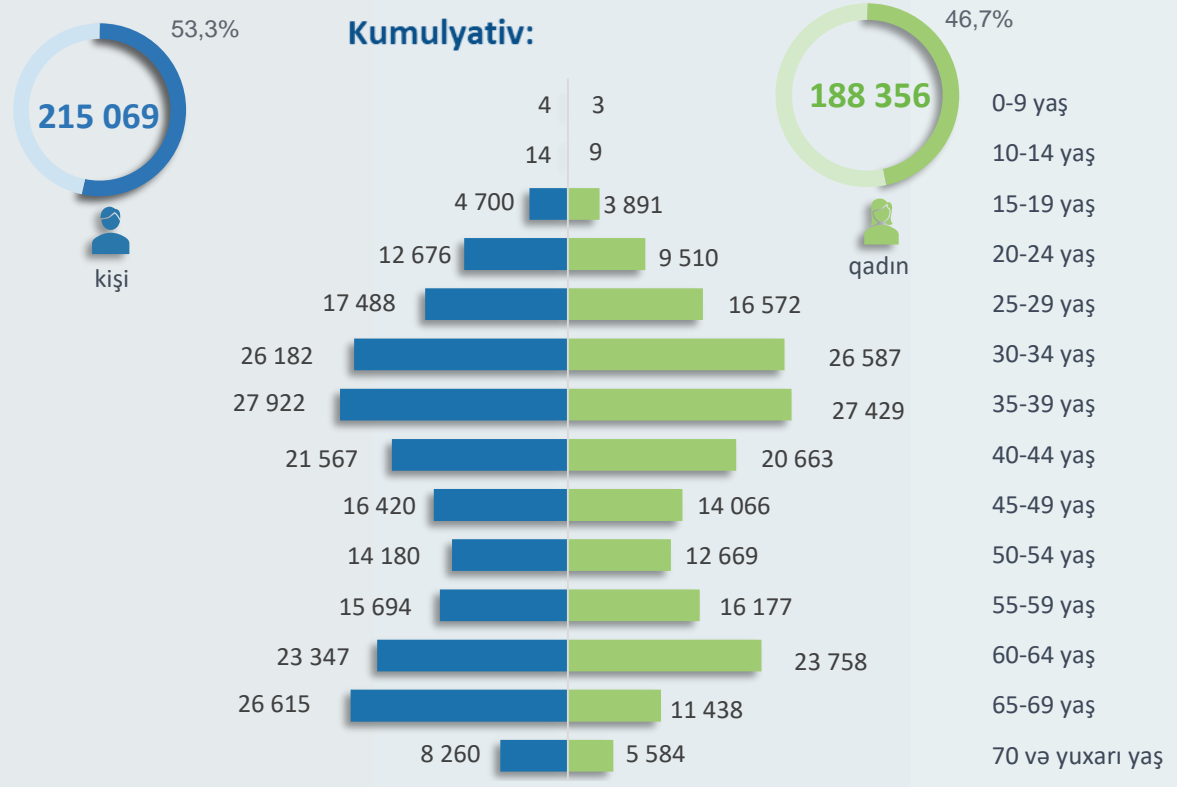
Xidmətlərin istiqamətləri üzrə statistikasi



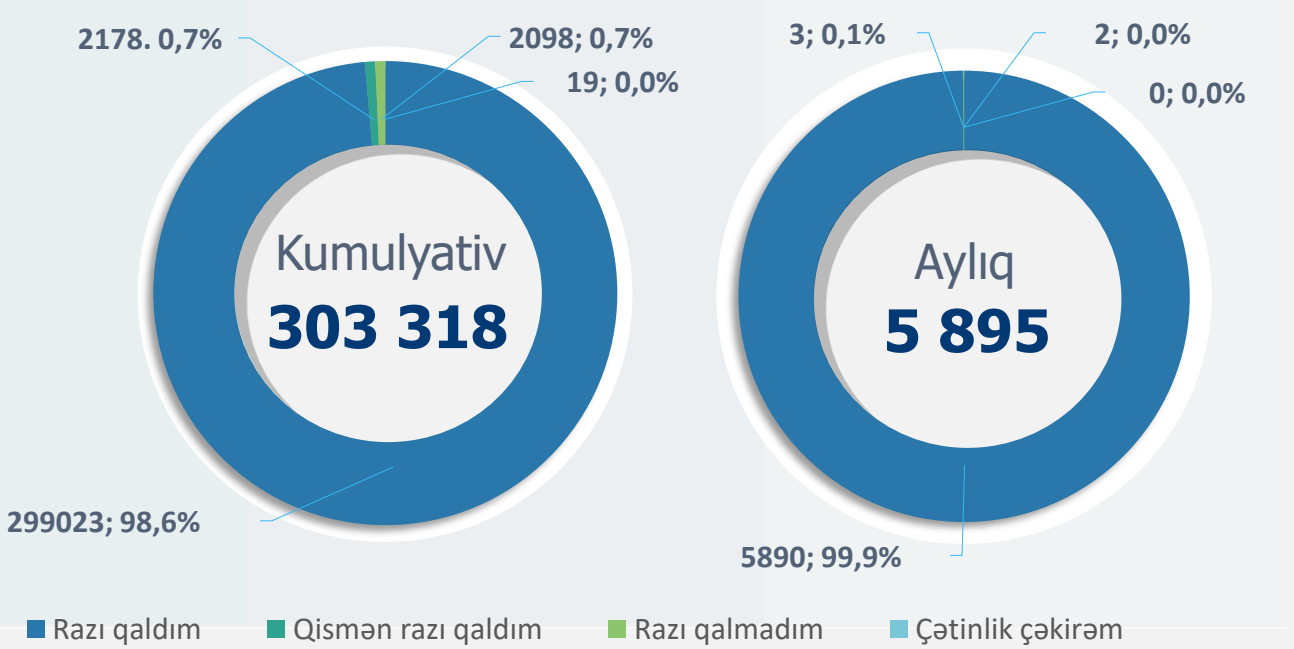
Müraciətlərin cavablandırılması



Yaş və cins qruplarına görə müraciət sayı



Kumulyativ dövr üzrə: **99,3%** Vətəndaş məmnunluğunun monitorinqi: **99,9%**



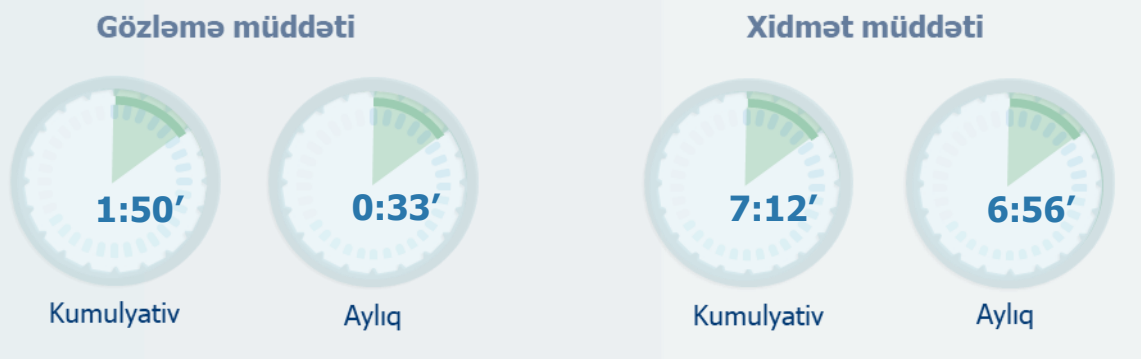
Kumulyativ statistik göstəricilər:

- Müraciət edənlərin orta yaşı **45**
 - Ən çox müraciət edən yaş qrupu **30-39**
 - Ən çox müraciət edənlərin yaşı **35**
 - Xidmət göstərilmiş ən yaşlı vətəndaşın (kişi cinsi **109**, qadın cinsi üzrə **100**) **109** yaşı var
 - Xidmət göstərilmiş ən gənc vətəndaşın **4** yaşı (valideyn ilə birlikdə) olmuşdur
- TSEK, DƏMX, övladlığagötürmə və funksional yardımçı xidmətlər üzrə statistika**

Kumulyativ dövr ərzində **303 318** vətəndaş məmnunluq sorğusuna cəlb edilmişdir. Rezentativlik **65,5%** təşkil edir.

Ay ərzində **5 895** vətəndaş məmnunluq sorğusuna cəlb edilmişdir. Rezentativlik **81,8%** təşkil edir.

Vətəndaşların növbədə gözləmə və xidmət müddəti üzrə orta göstəricilər



Qarabağ Regional DOST Mərkəzinə (filial və məntəqələrlə) daxil olan birbaşa müraciətlər üzrə statistika

167 002 **4 278**

161 808 Qarabağ regional DOST **3 313**

2 071 Şuşa DOST filialı **85**

424 Ağalı Smart DOST məntəqəsi **13**

232 Kəlbəcər DOST məntəqəsi **23**

329 Füzuli DOST məntəqəsi **68**

2 138 Tərtər DOST filialı **776**

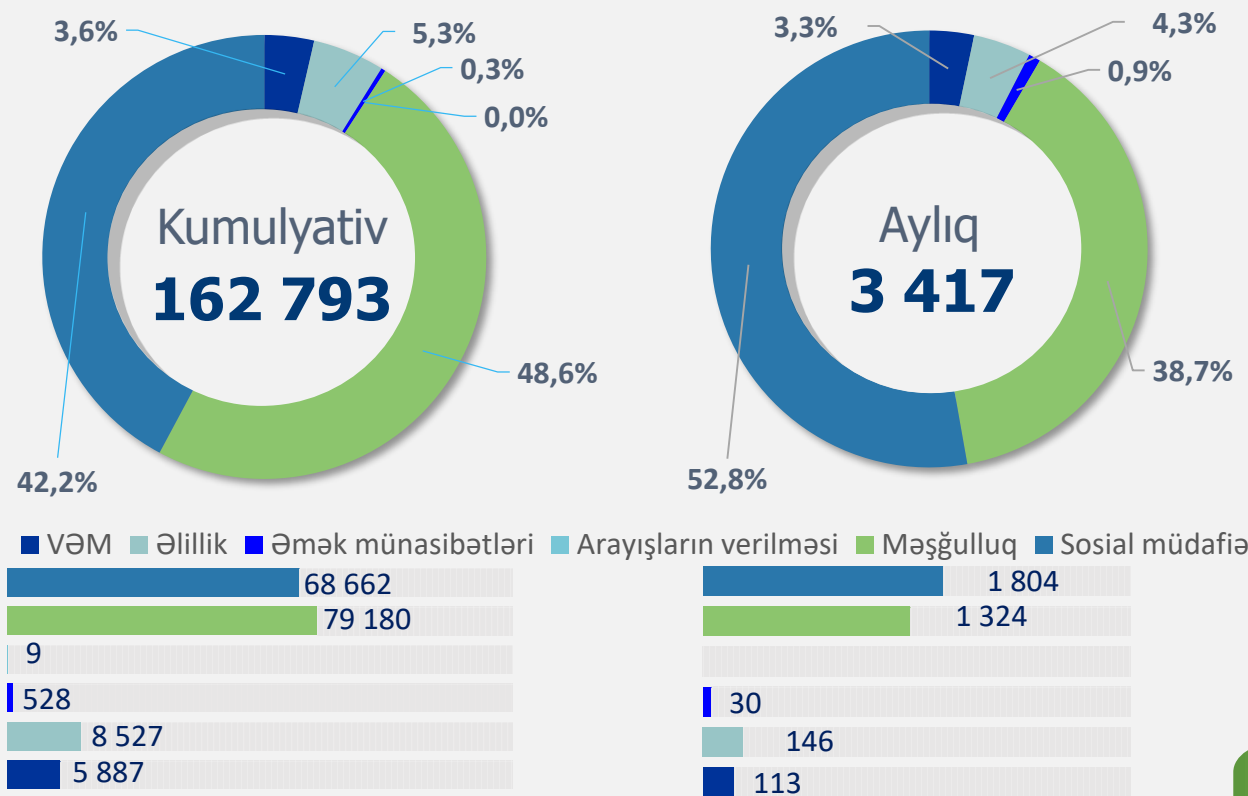
Kumulyativ:

194 843*

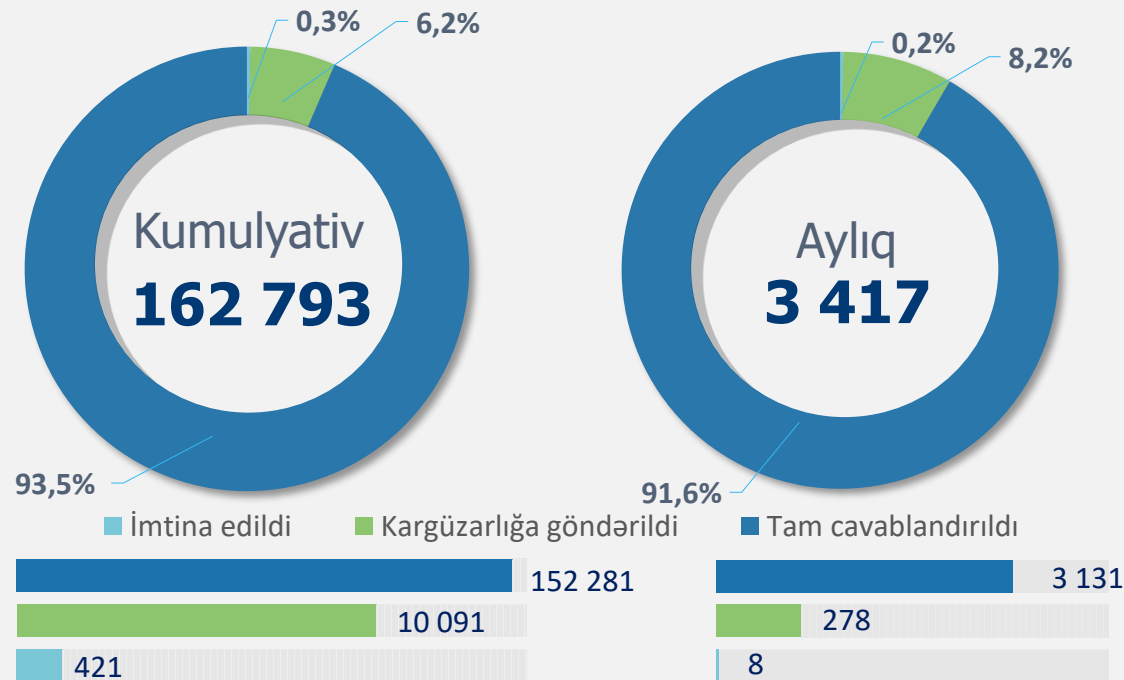
* Birbaşa müraciətlər, yardımçı və digər xidmətlər daxil olmaqla



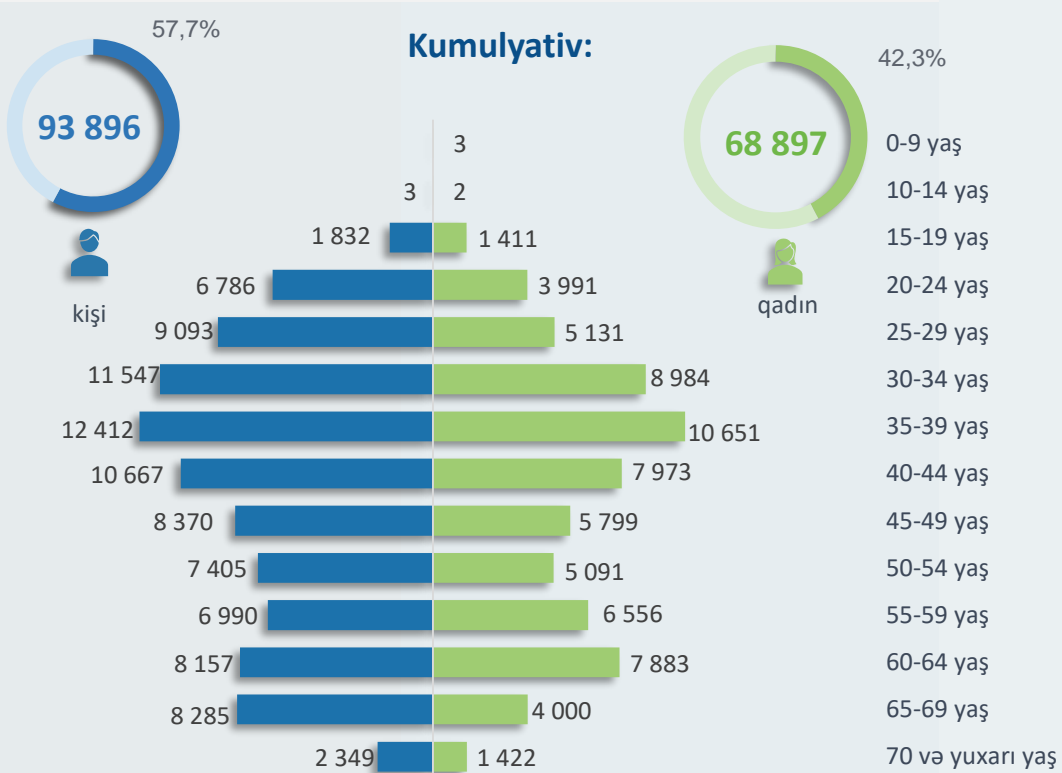
Xidmətlərin istiqamətləri üzrə statistikasi



Müraciətlərin cavablandırılması



Yaş və cins qruplarına görə müraciət sayı



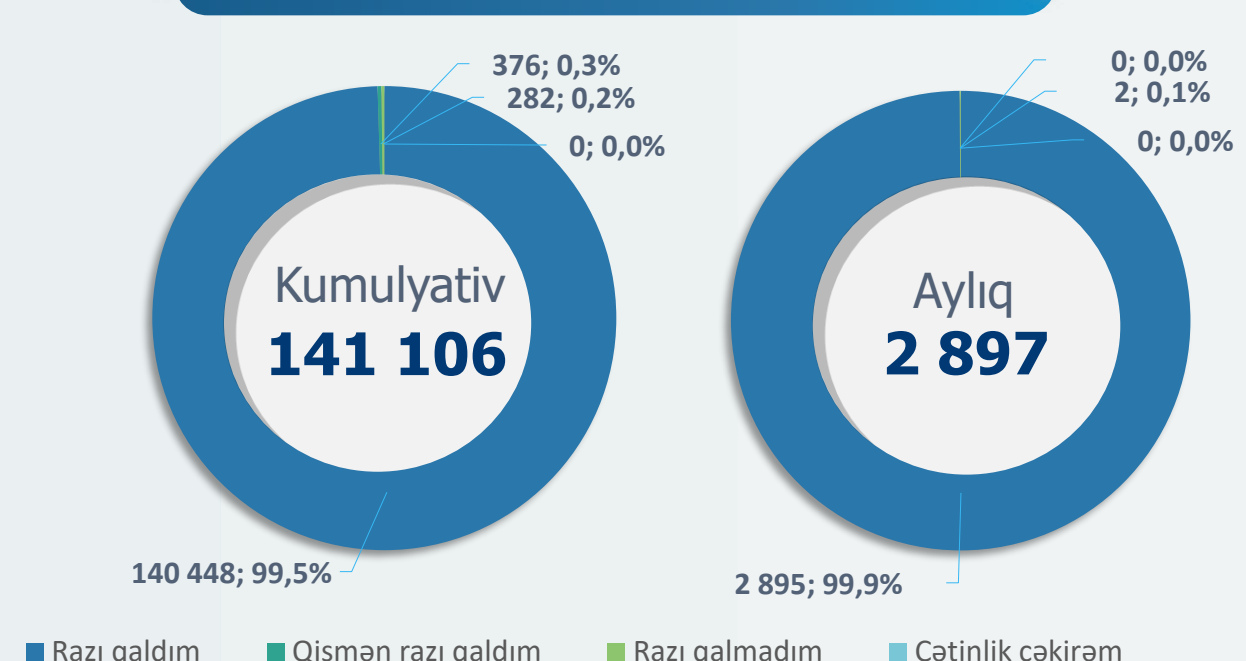
Kumulyativ statistik göstəricilər:

- Müraciət edənlərin orta yaşı **44**
- Ən çox müraciət edən yaş qrupu **30-39**
- Ən çox müraciət edənlərin yaşı **33**
- Xidmət göstərilmiş ən yaşlı vətəndaşın (kişi cinsi **101**, qadın cinsi üzrə **105**) yaşı var
- Xidmət göstərilmiş ən gənc vətəndaşın **3** yaşı (valideyn ilə birlikdə) olmuşdur

TSEK, DƏMX, övladlığagötürmə və funksional yardımçı xidmətlər üzrə statistika



Kumulyativ dövr üzrə: 99,8% **Vətəndaş məmnunluğunun monitorinqi:** **Ay üzrə: 99,8%**

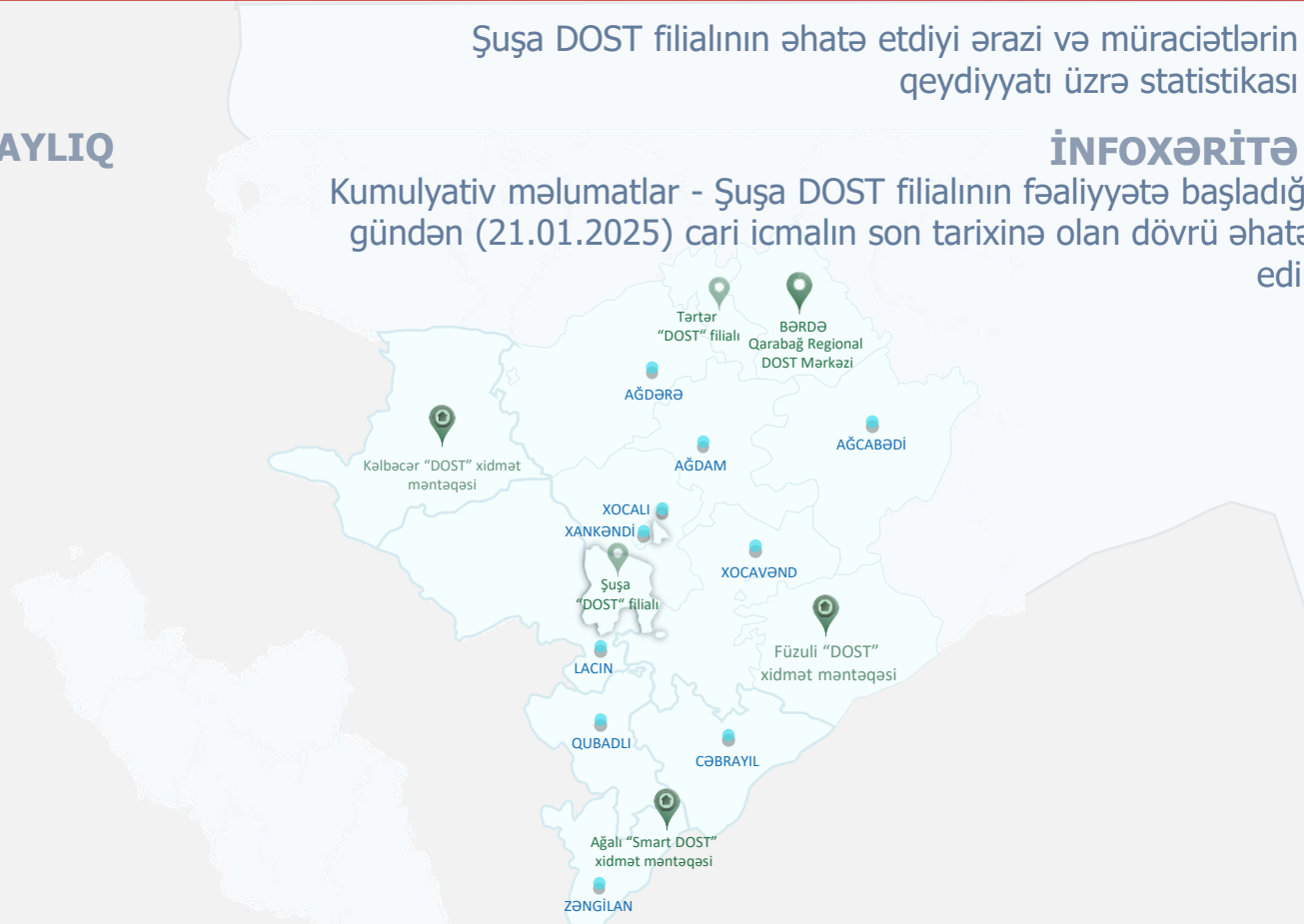
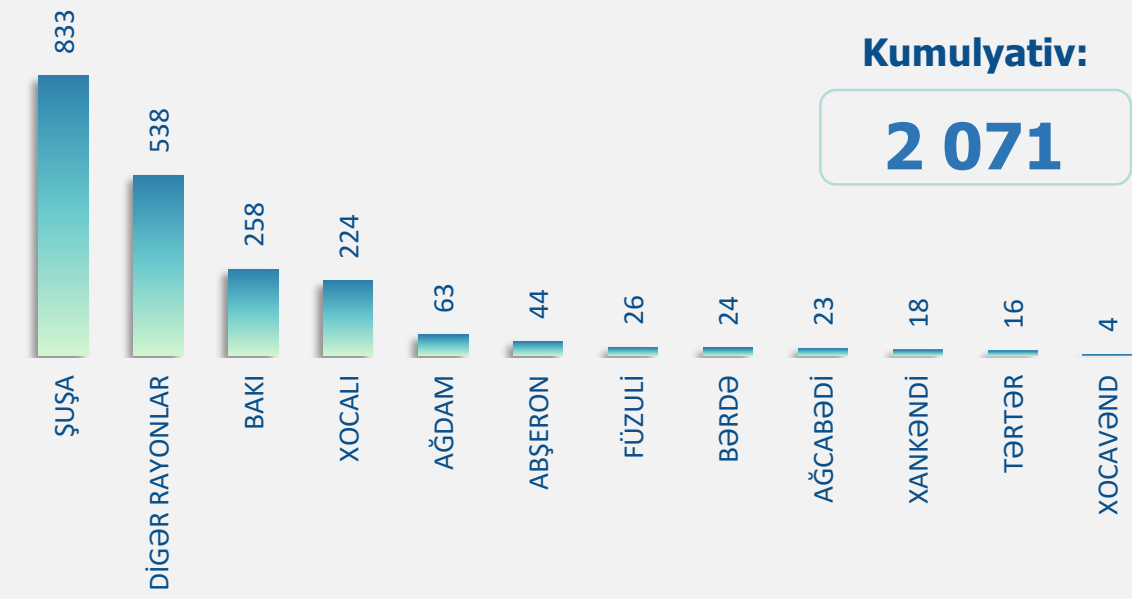


Kumulyativ dövr ərzində **141 106** vətəndaş məmnunluq sorğusuna cəlb edilmişdir. Rezentativlik **80,1%** təşkil edir.

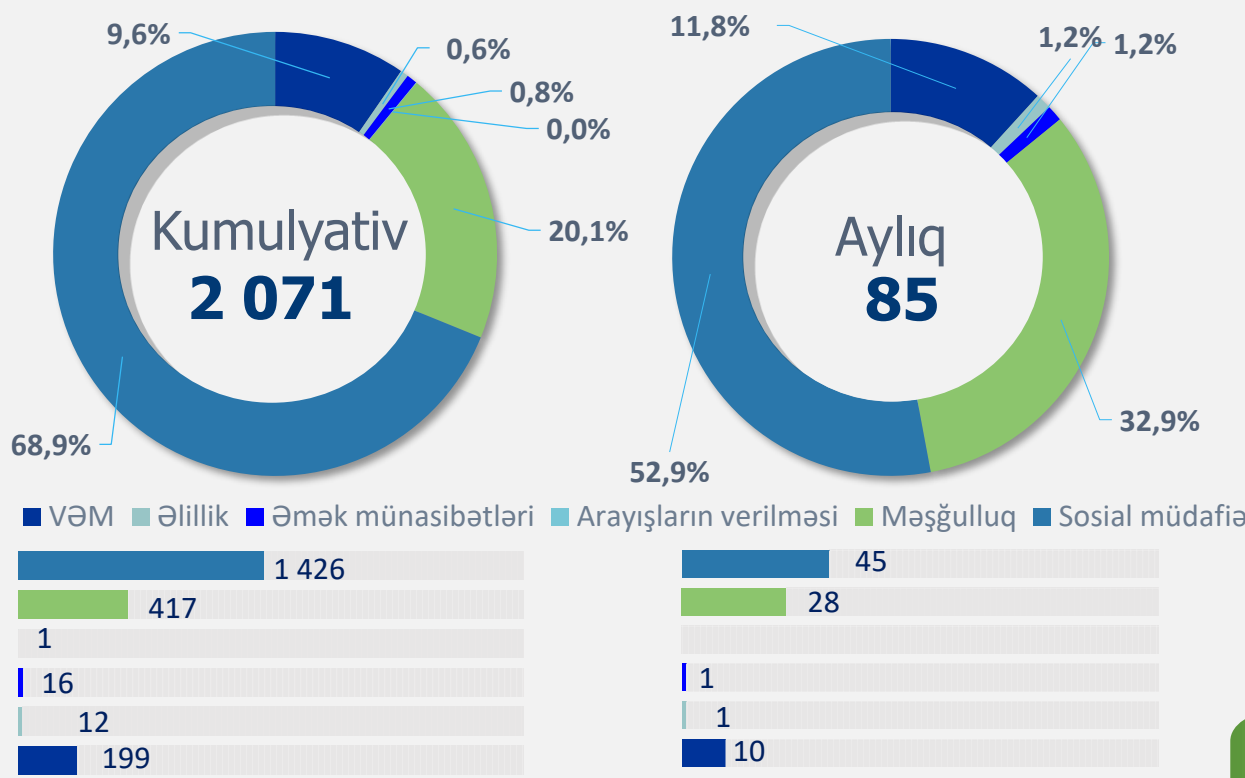
Ay ərzində **2 897** vətəndaş məmnunluq sorğusuna cəlb edilmişdir. Rezentativlik **75,4%** təşkil edir.

Vətəndaşların növbədə gözləmə və xidmət müddəti üzrə orta göstəricilər

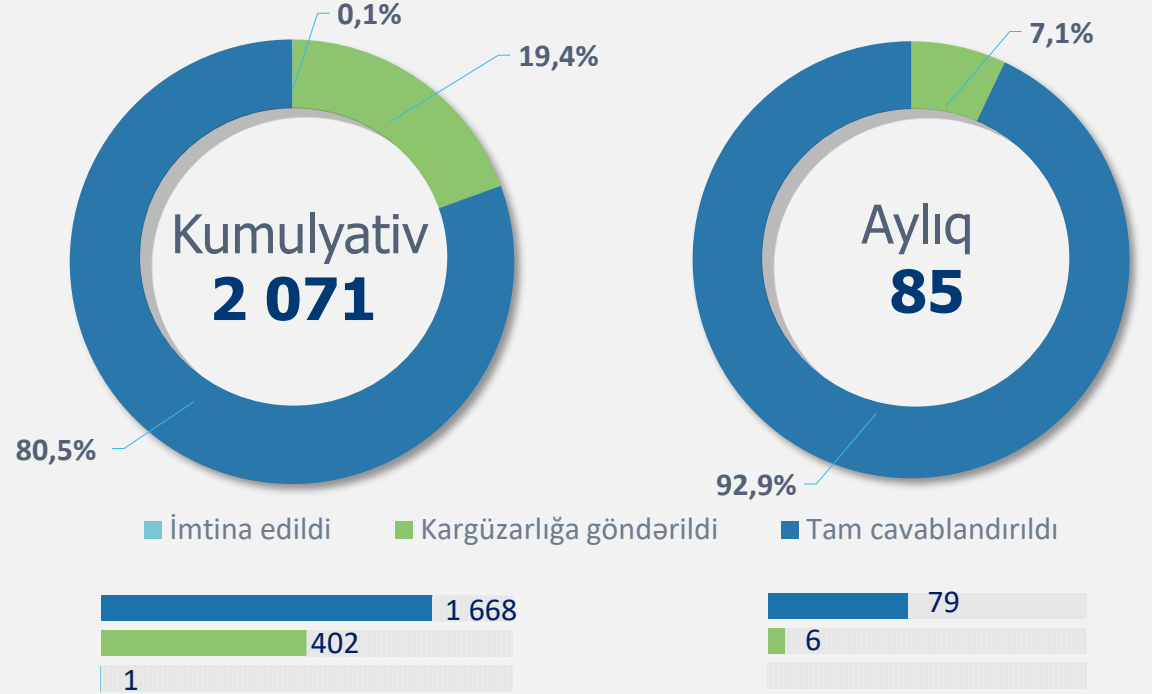




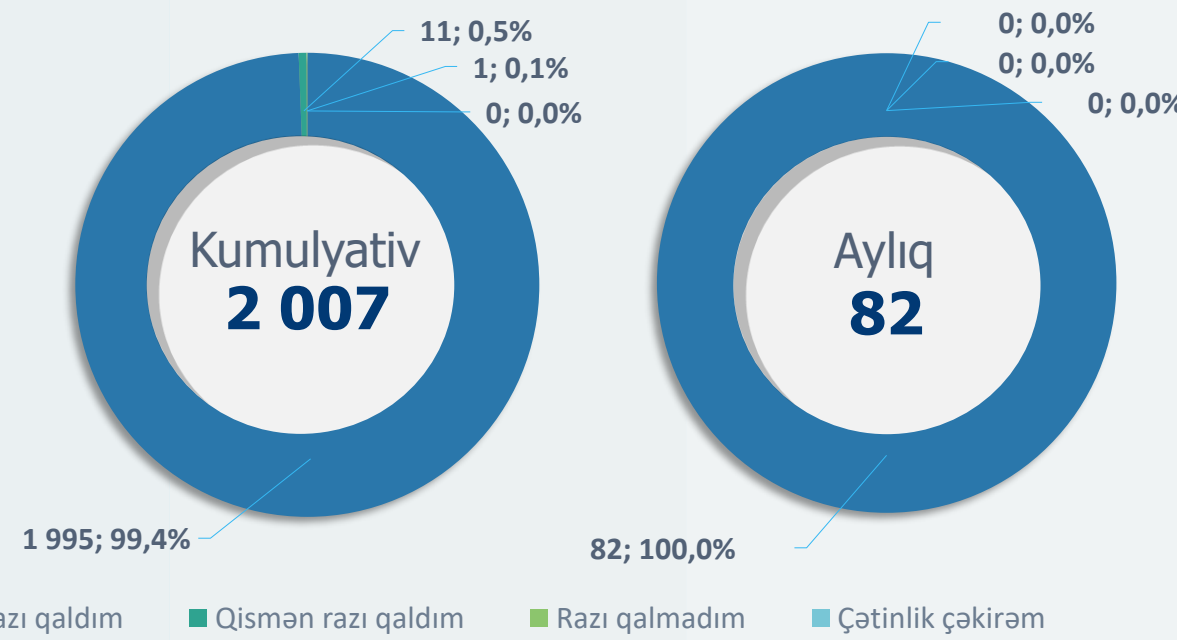
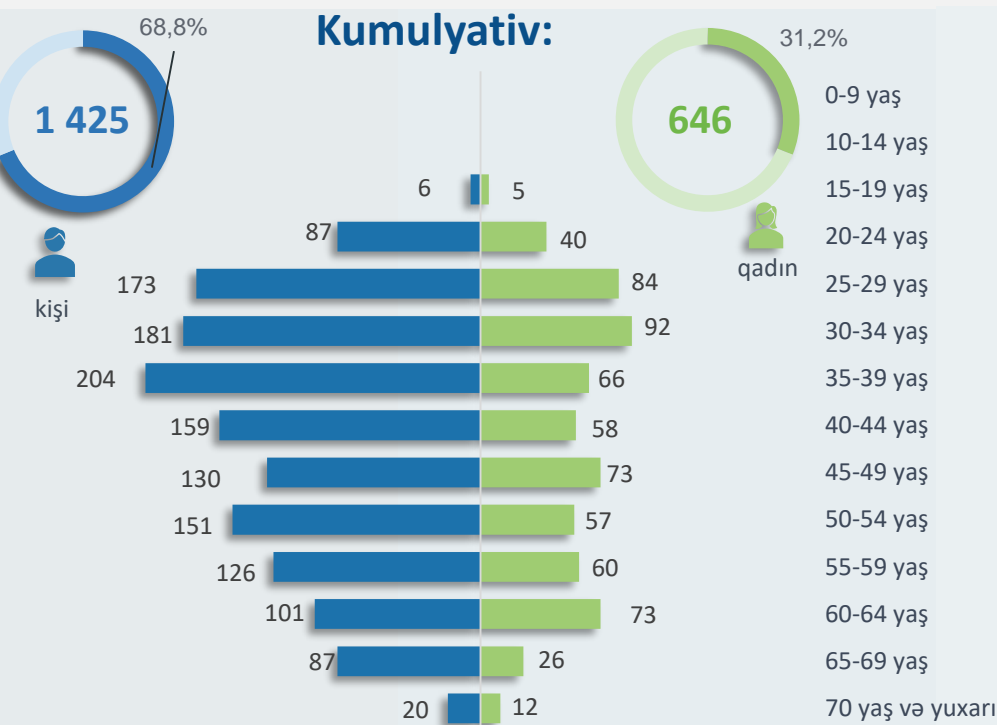
Xidmətlərin istiqamətləri üzrə statistikasi



Müraciətlərin cavablandırılması



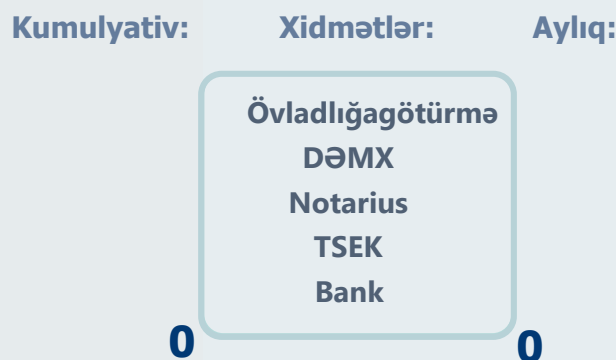
Yaş və cins qruplarına görə müraciət sayı



Kumulyativ statistik göstəricilər:

- Müraciət edənlərin orta yaşı **43**
- Ən çox müraciət edən yaş qrupu **30-39**
- Ən çox müraciət edənlərin yaşı **33**
- Xidmət göstərilmiş ən yaşlı vətəndaşın (kişi cinsi **78**, qadın cinsi üzrə **77**) **78** yaşı var
- Xidmət göstərilmiş ən gənc vətəndaşın **18** yaşı olmuşdur

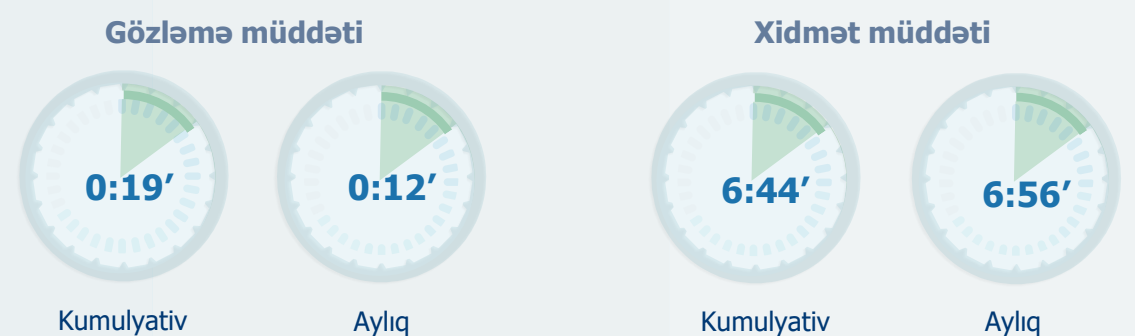
TSEK, DƏMX, övladlığötürmə və funksional yardımçı xidmətlər üzrə statistika



Kumulyativ dövr ərzində **2 007** vətəndaş məmnunluq sorğusunun a cəlb edilmişdir. Repräsentativlik **96,9%** təşkil edir.

Ay ərzində **82** vətəndaş məmnunluq sorğusuna cəlb edilmişdir. Repräsentativlik **96,5%** təşkil edir.

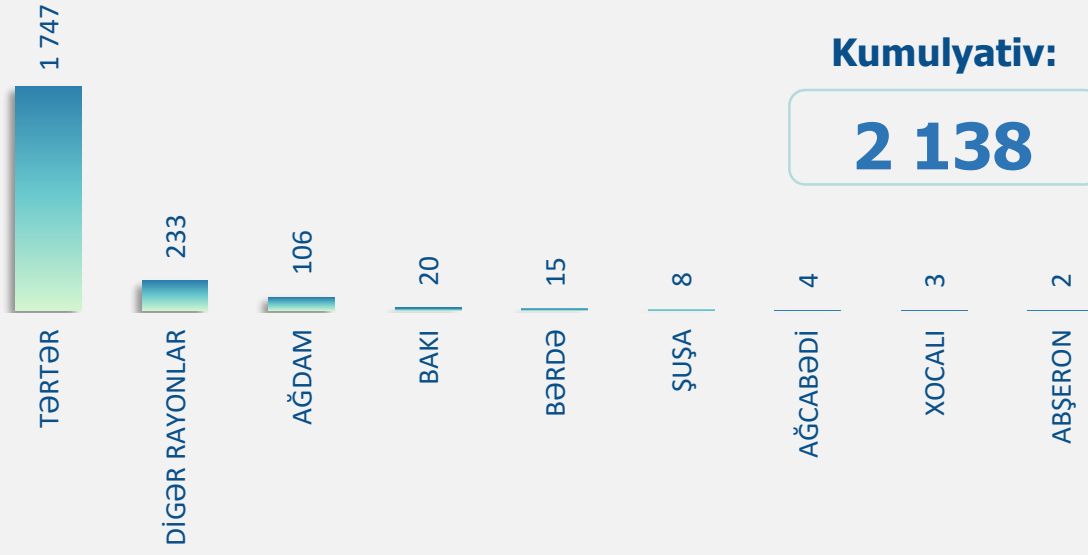
Vətəndaşların növbədə gözləmə və xidmət müddəti üzrə orta göstəricilər



01.03.26 – 31.03.26

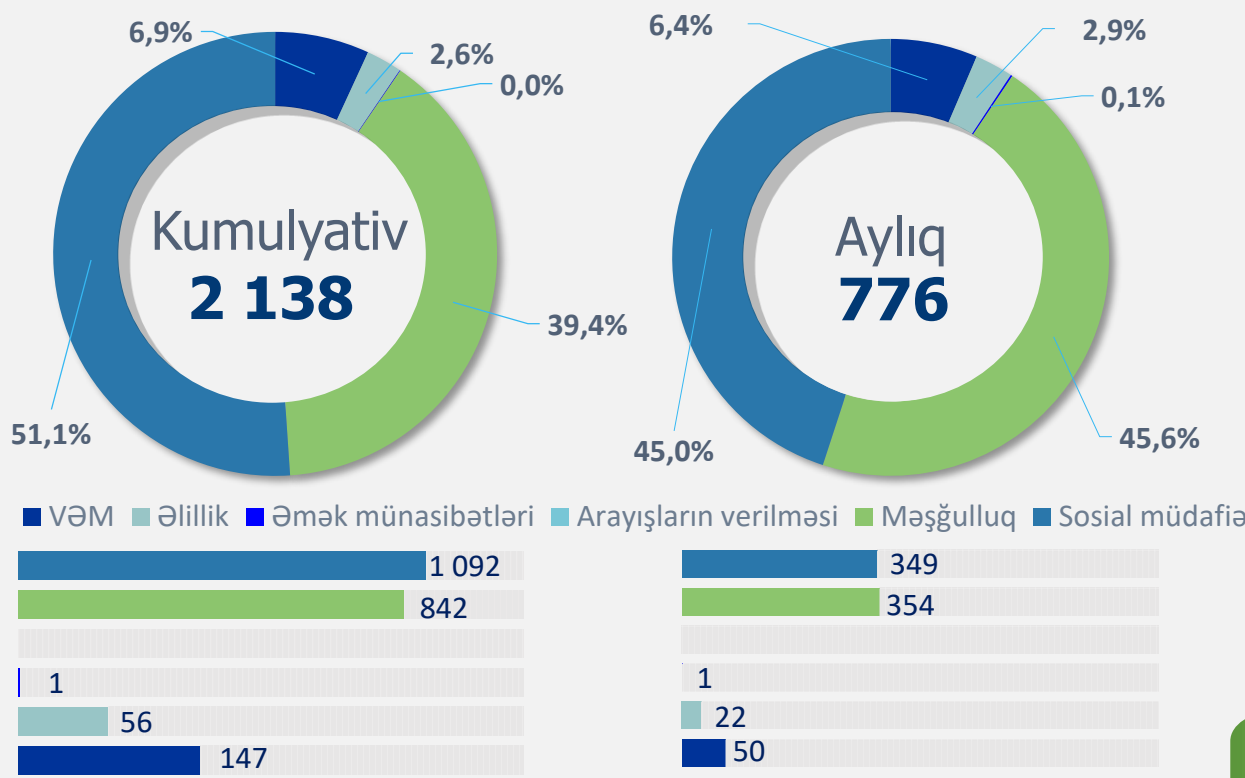
INFOXƏRİTƏ

Kumulyativ məlumatlar – Tərtər DOST filialının fəaliyyətə başladığı gündən (22.01.2026) cari icmalın son tarixinə olan dövrü əhatə edir

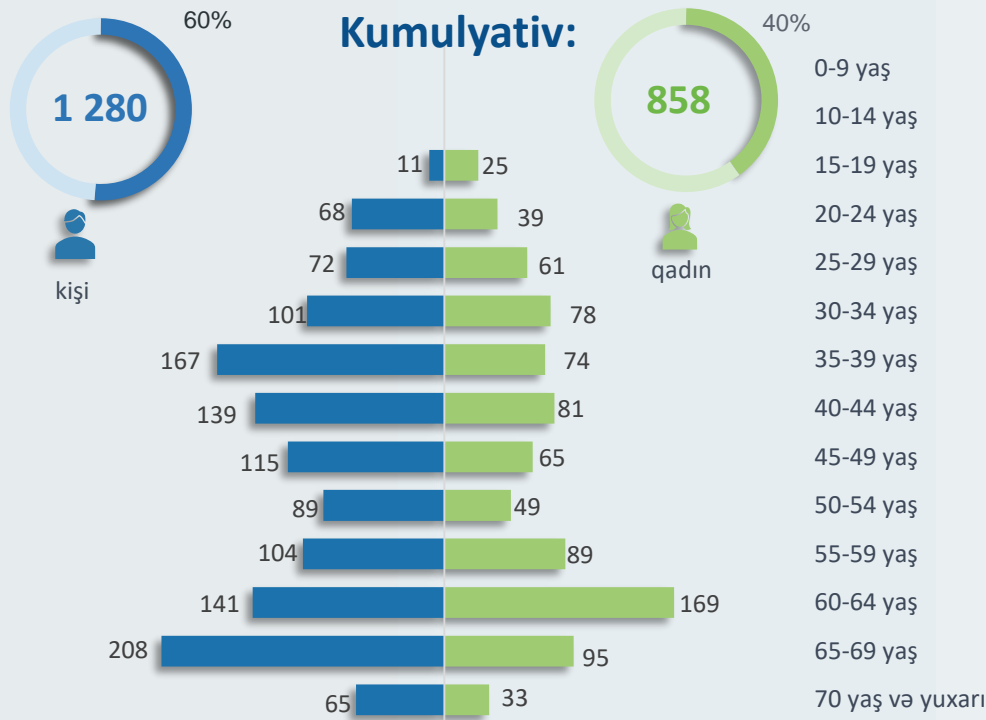
**Kumulyativ:****2 505***

* Birbaşa müraciətlər, yardımçı və digər xidmətlər daxil olmaqla

Xidmətlərin istiqamətləri üzrə statistikasi



Yaş və cins qruplarına görə müraciət sayı



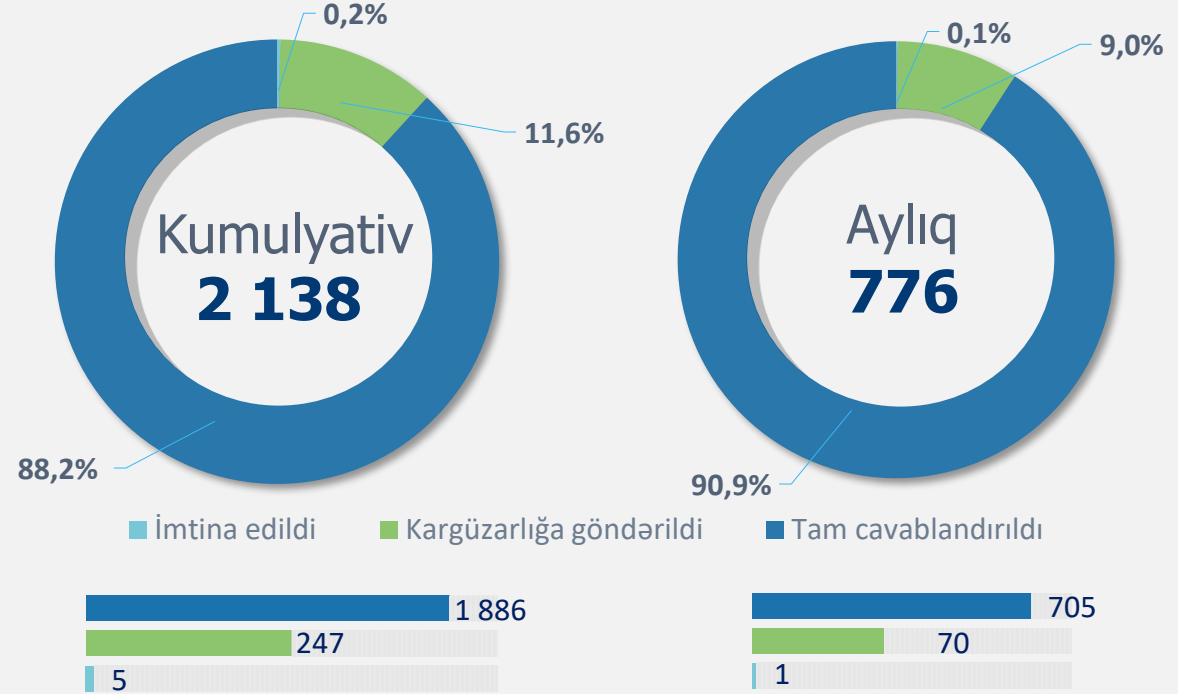
Kumulyativ statistik göstəricilər:

- Müraciət edənlərin orta yaşı **49**
- Ən çox müraciət edən yaş qrupu **60-69**
- Ən çox müraciət edənlərin yaşı **64**
- Xidmət göstərilmiş ən yaşlı vətəndaşın (kişi cinsi **91**, qadın cinsi üzrə **87**) **91** yaşı var
- Xidmət göstərilmiş ən gənc vətəndaşın **17** yaşı olmuşdur

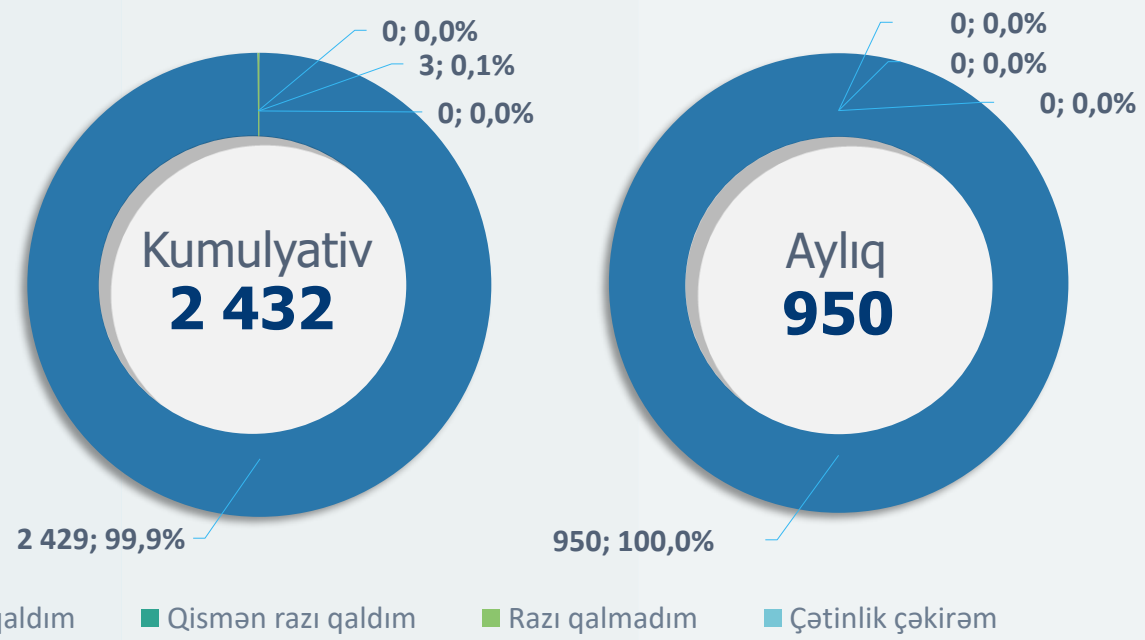
TSEK, DƏMX, övladlığagötürmə və funksional yardımçı xidmətlər üzrə statistika



Müraciətlərin cavablandırılması

Kumulyativ dövr üzrə: **99,9%**

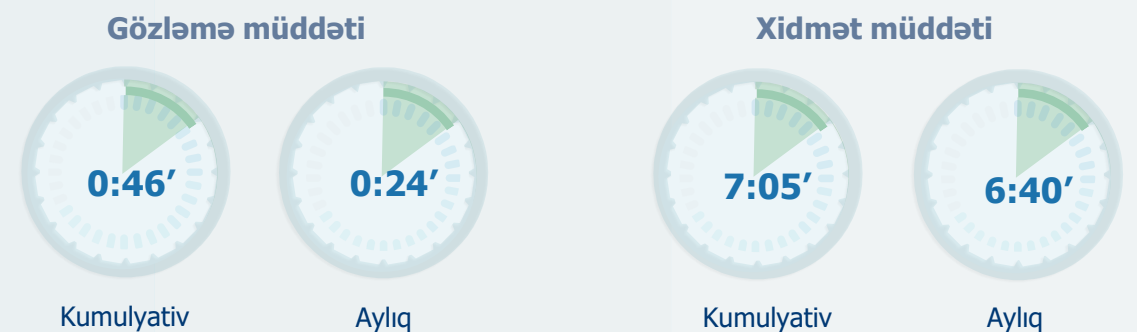
Vətəndaş məmnunluğunun monitorinqi:

Ay üzrə: **100%**

■ Razı qaldım ■ Qismən razı qaldım ■ Razı qalmadım ■ Çətinlik çəkirəm

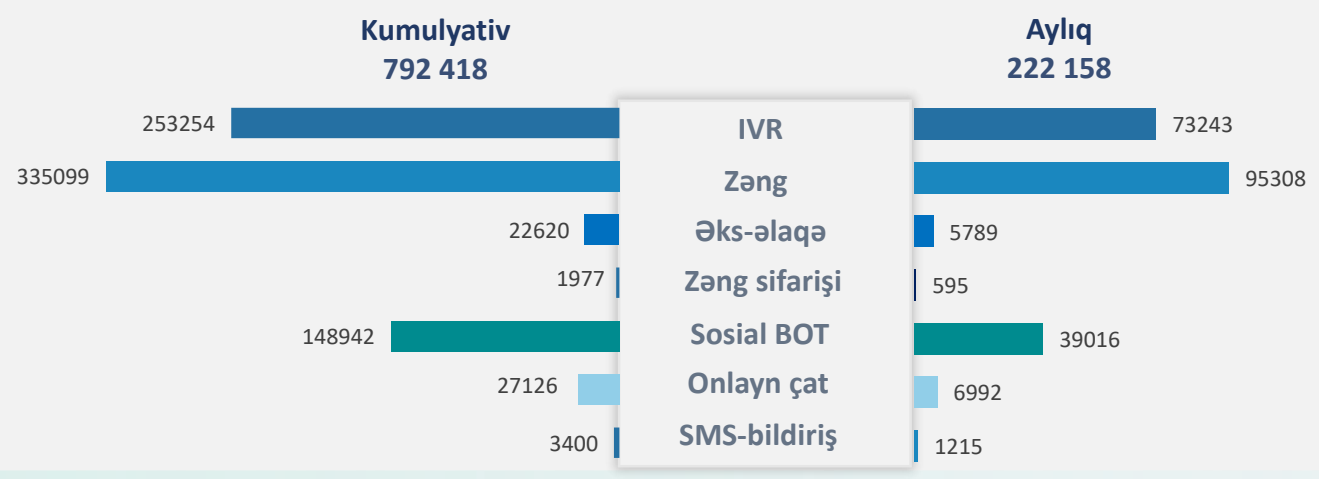
Kumulyativ dövr ərzində **2 432** vətəndaş məmnunluq sorğusunun a cəlb edilmişdir. Repräsentativlik **97,1%** təşkil edir.Ay ərzində **950** vətəndaş məmnunluq sorğusuna cəlb edilmişdir. Repräsentativlik **98,2%** təşkil edir.

Vətəndaşların növbədə gözləmə və xidmət müddəti üzrə orta göstəricilər

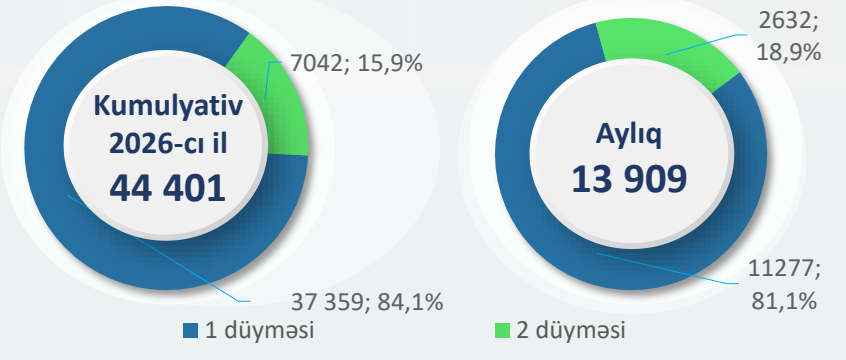


01.03.26 – 31.03.26

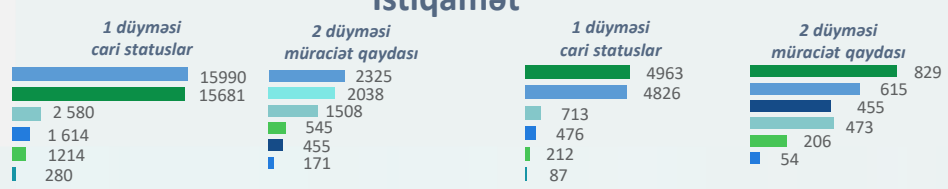
Cavablandırılan müraciətlər barədə məlumat



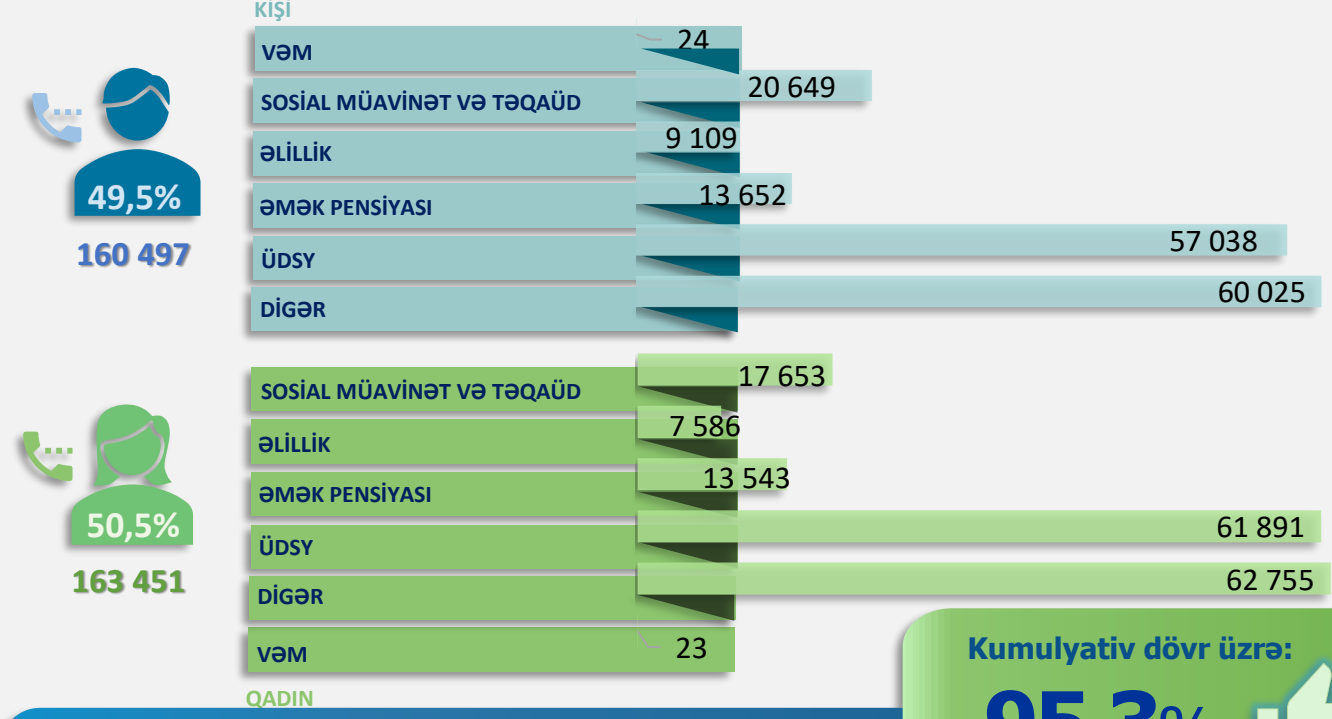
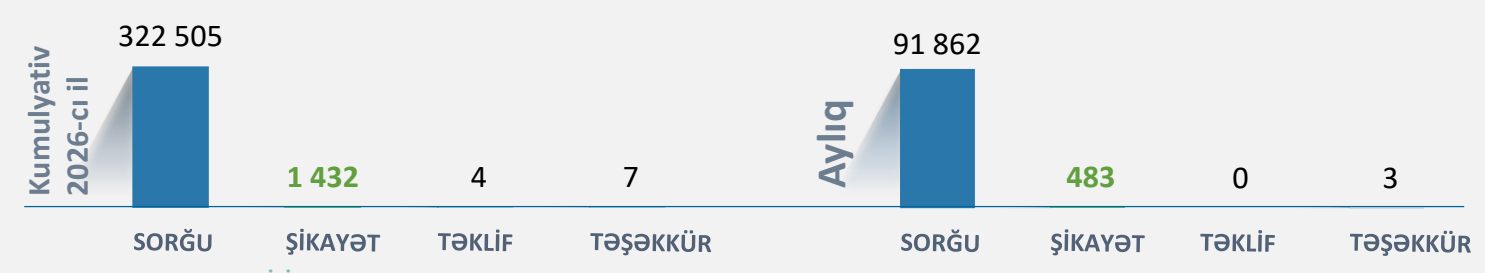
IVR-da səsli menyudan istifadə



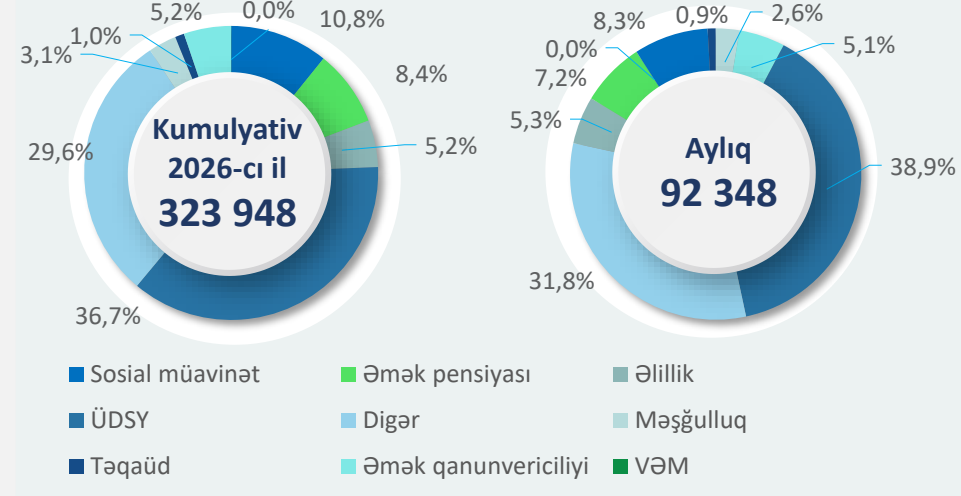
İstiqamət



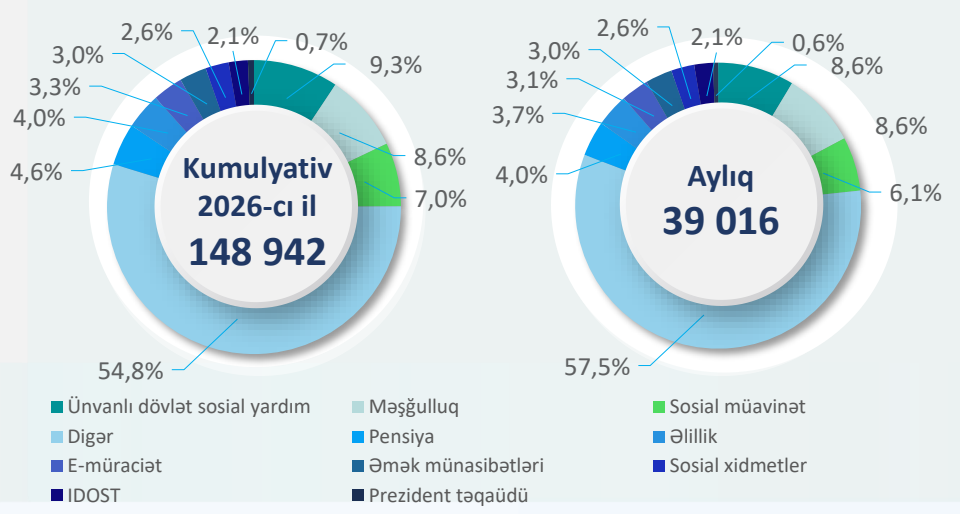
Qeydiyyatda alınmış zənglərin növü üzrə statistika



Qeydiyyatda alınan zənglərin istiqaməti



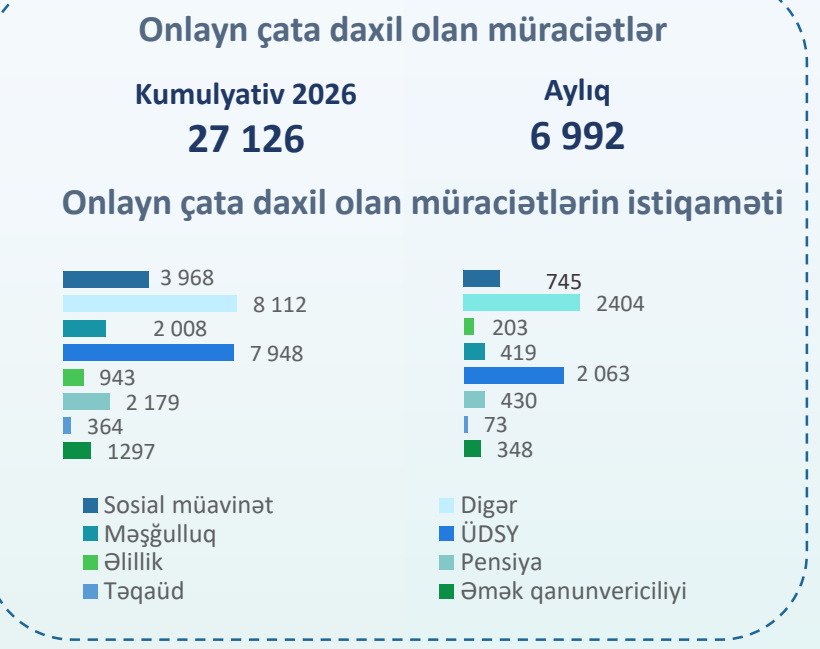
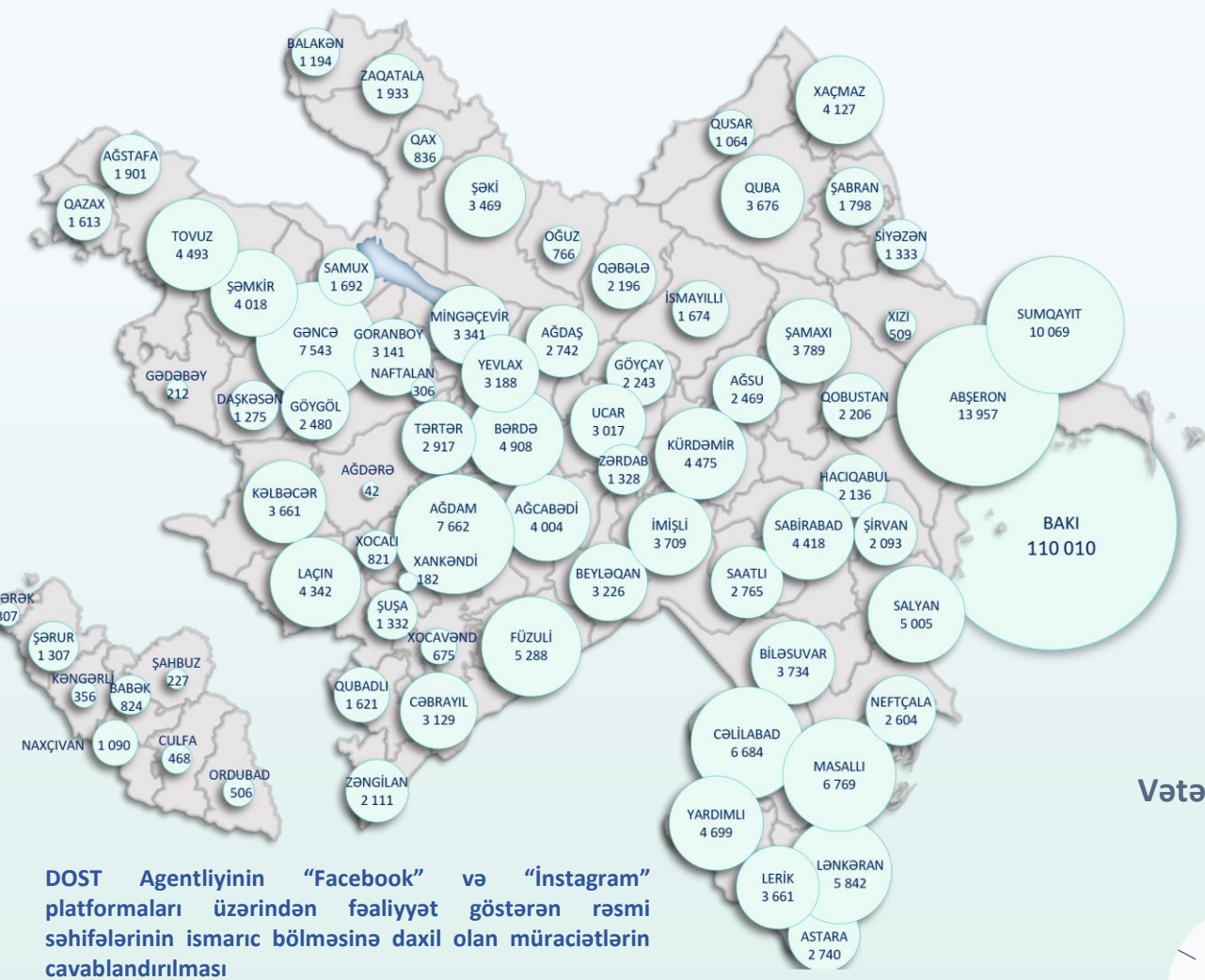
Bot vasitəsi ilə cavablandırılan müraciətlər



Vətəndaş məmnunluğu



Qeydiyyatda alınan zənglərin rayonlara görə statistikasi



Vətəndaşların xətdə gözləmə və xidmətin göstərilmə müddəti üzrə orta göstəricilər



DOST Agentliyinin "Facebook" və "Instagram" platformaları üzərindən fəaliyyət göstərən rəsmi sahifələrinin ismarıcı bölməsinə daxil olan müraciətlərin cavablandırılması

