

"DOST" mərkəzlərinə daxil olan birbaşa müraciətlər üzrə statistika

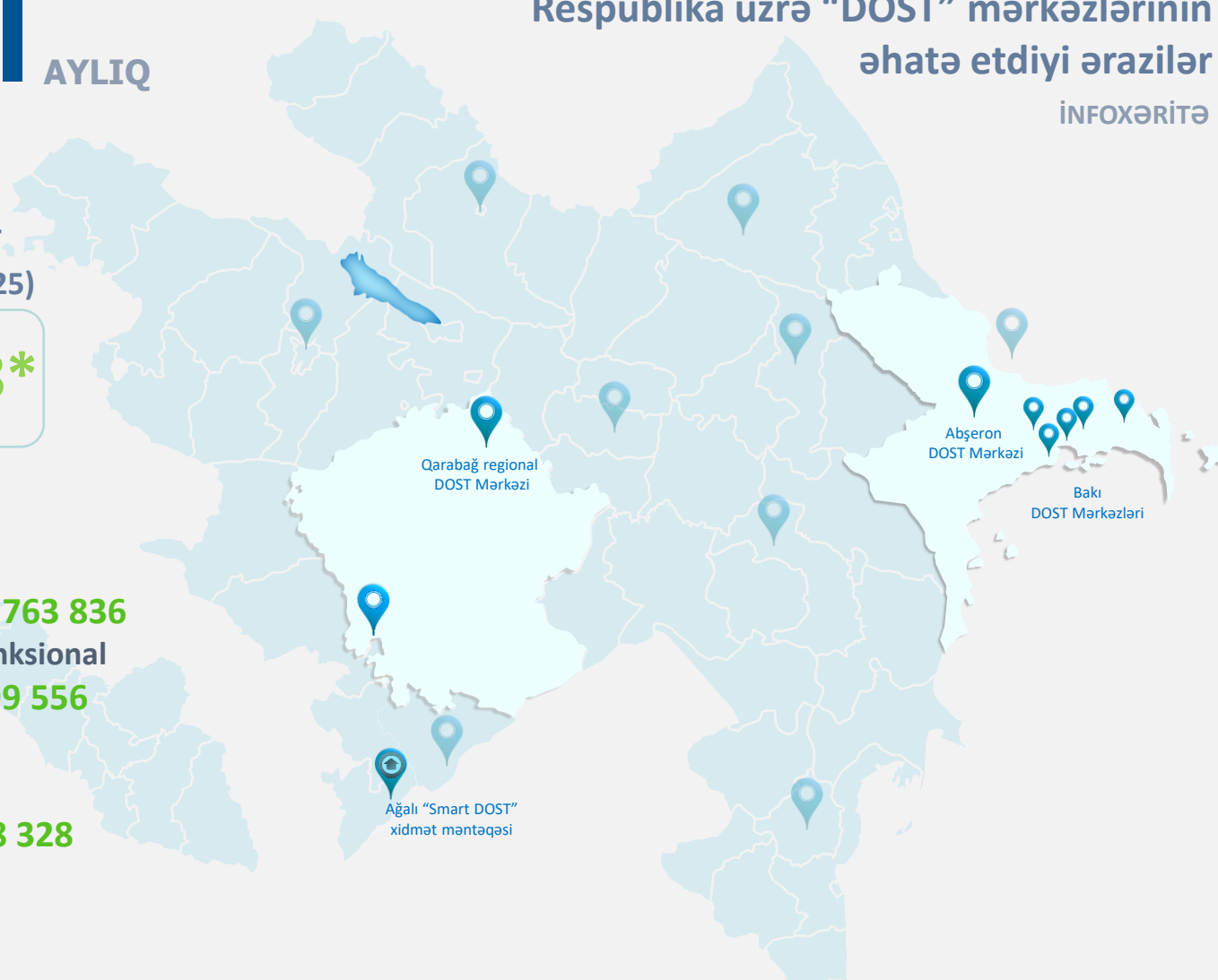
Kumulyativ: **2 763 836** Aylıq: **66 235**

594 283	1 saylı Bakı DOST	8 737
277 594	2 saylı Bakı DOST	6 490
840 795	3 saylı Bakı DOST	17 191
454 481	4 saylı Bakı DOST	10 895
108 587	5 saylı Bakı DOST	4 752
295 957	Abşeron DOST	9 688
98 046	Qarabağ regional DOST	6 861
93 766	ƏƏSMN-in qəbul şöbəsi	1 493
228	Ağalı "Smart DOST" xidmət məntəqəsi	29
99	Şuşa DOST filialı	99

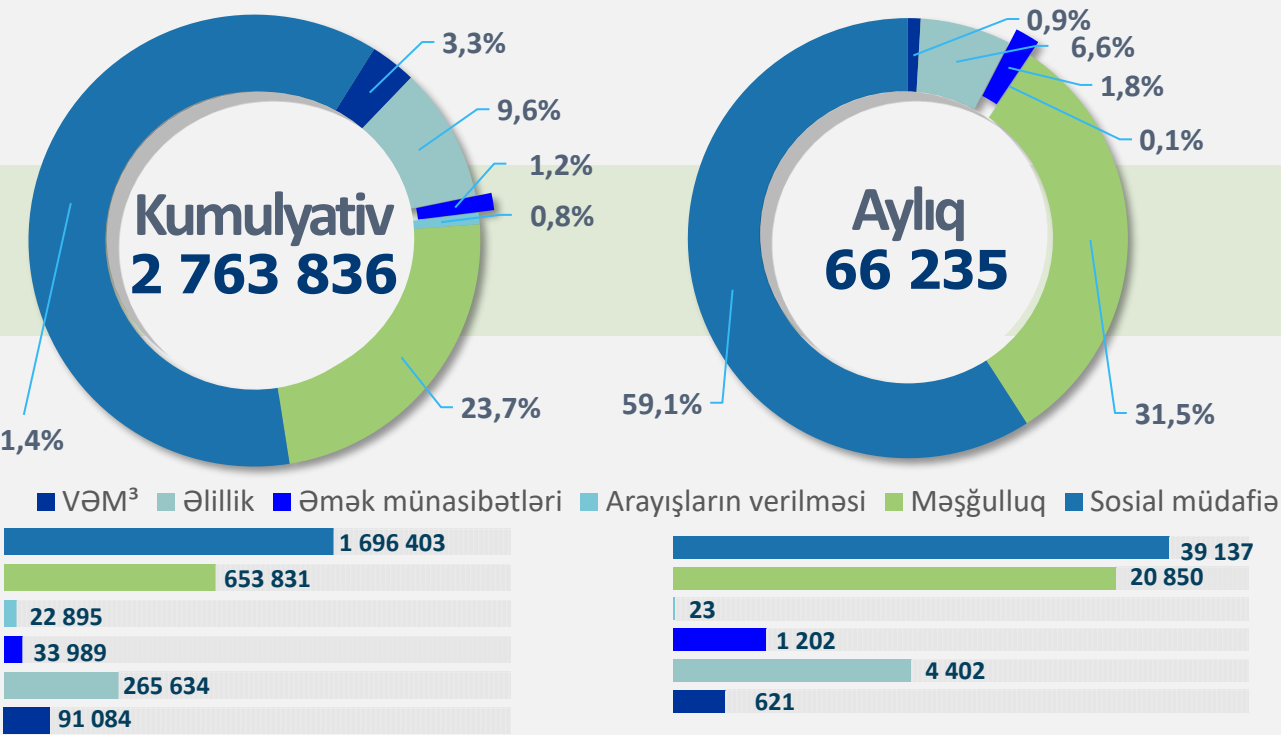
Kumulyativ dövr (09.05.19 – 31.01.25)

3 303 528*

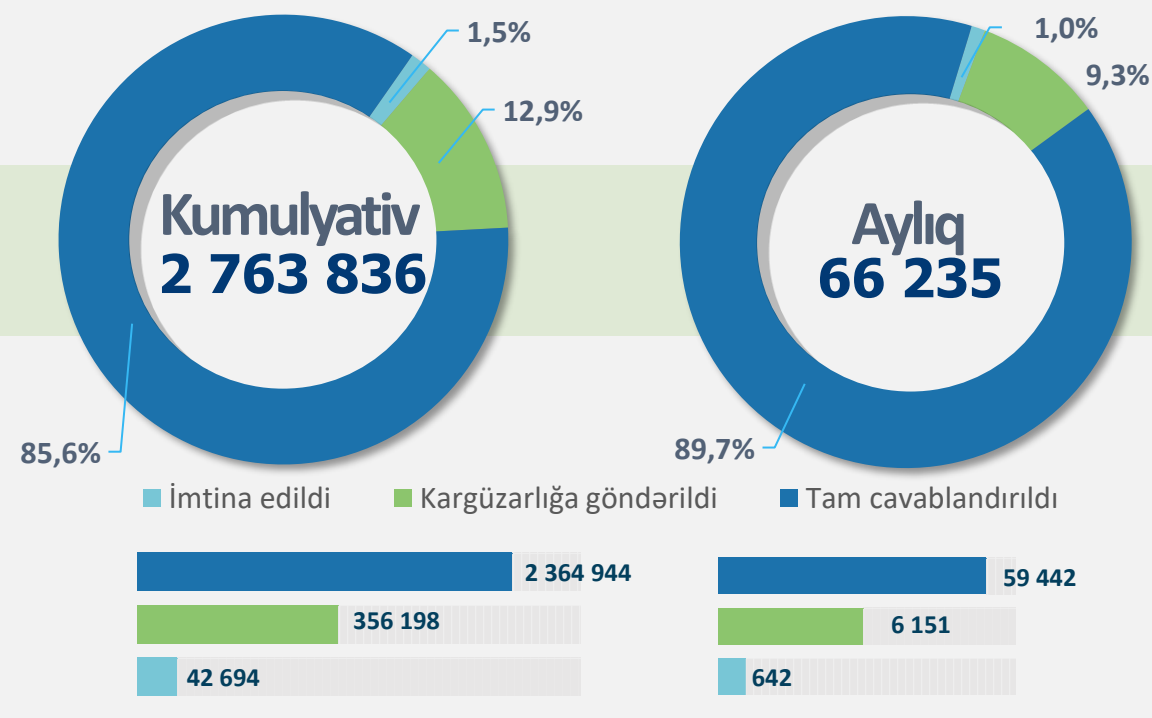
* o cümlədən:
 birbaşa müraciətlər - **2 763 836**
 övladlığagötürmə və funksional yardımçı xidmətlər – **399 556**
 TSEK¹ – **89 370**
 DƏMX² – **12 438**
 elektron xidmətlər – **38 328**



Xidmətlərin istiqamətləri üzrə statistikas



Müraciətlərin cavablandırılması



"DOST" mərkəzləri Məmnunluq:

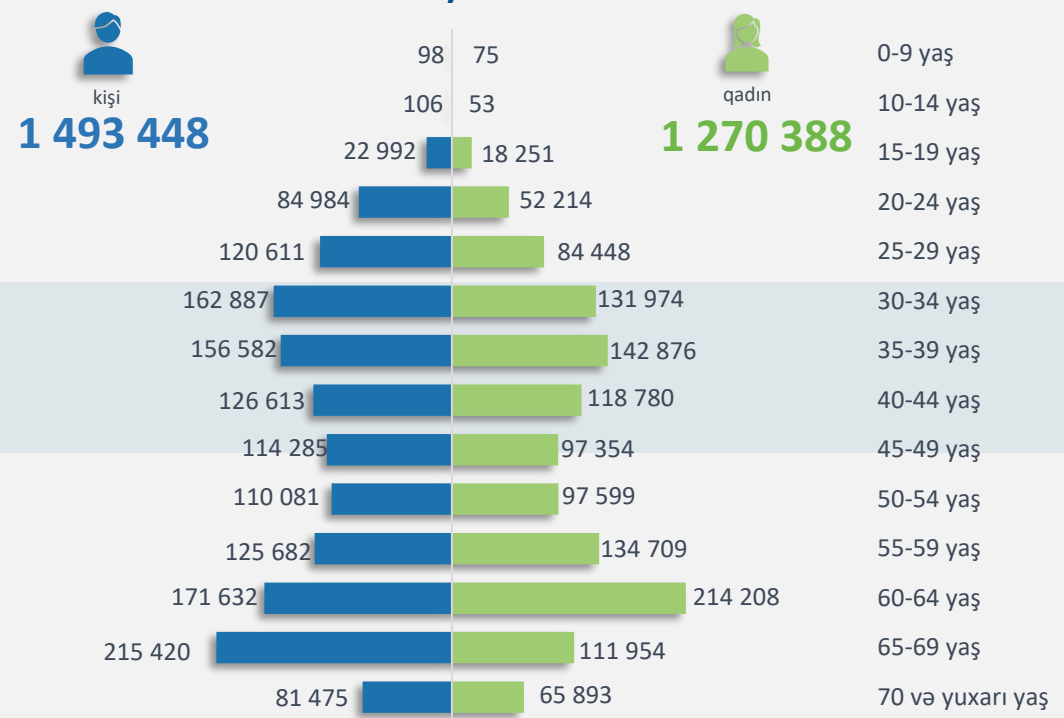
Kumulyativ: **98,5 %**

Ay üzrə: **98,6 %**

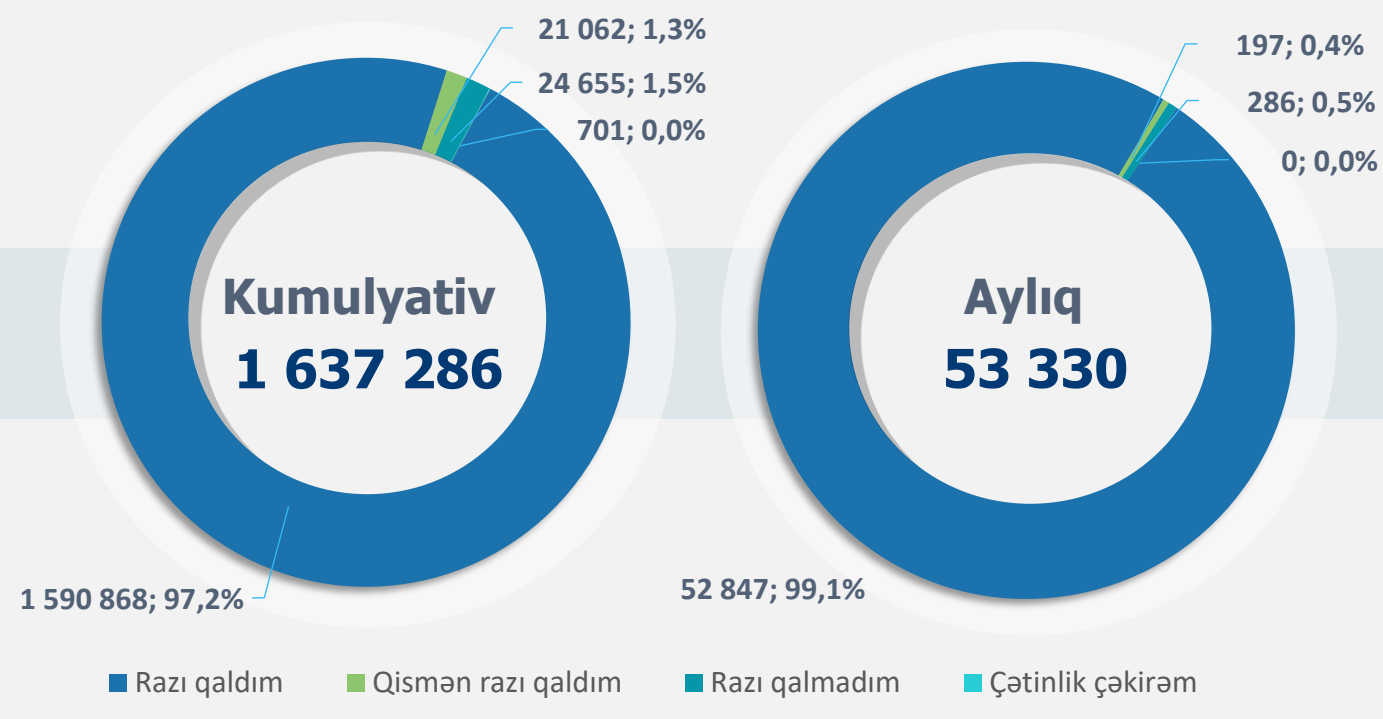
"DOST" mərkəzləri Məmnunluq: (NPS)

Yaş və cins qruplarına görə müraciət sayı

Kumulyativ:



Vətəndaş məmnunluğu üzrə monitoring nəticələri



Ümumi kumulyativ statistik göstəricilər:

- Müraciət edənlərin orta yaşı **48**
- Ən çox müraciət edən yaş qrupu **60-69**
- Ən çox müraciət edənlərin yaşı **65**
- Xidmət göstərilmiş ən yaşlı vətəndaşın (kişi cinsi) **109**, qadın cinsi üzrə **104** yaş var
- Xidmət göstərilmiş ən gənc vətəndaşın **1** yaşı (valideyn ilə birlikdə) olmuşdur

Elektron məlumatları buradan əldə edə bilərsiniz

TSEK¹ – Tibbi-sosial ekspert komissiyası
 DƏMX² – Dövlət Əmək Müfəttişliyi Xidməti
 VƏM³ – Vahid Əlaqələndirmə Mərkəzi

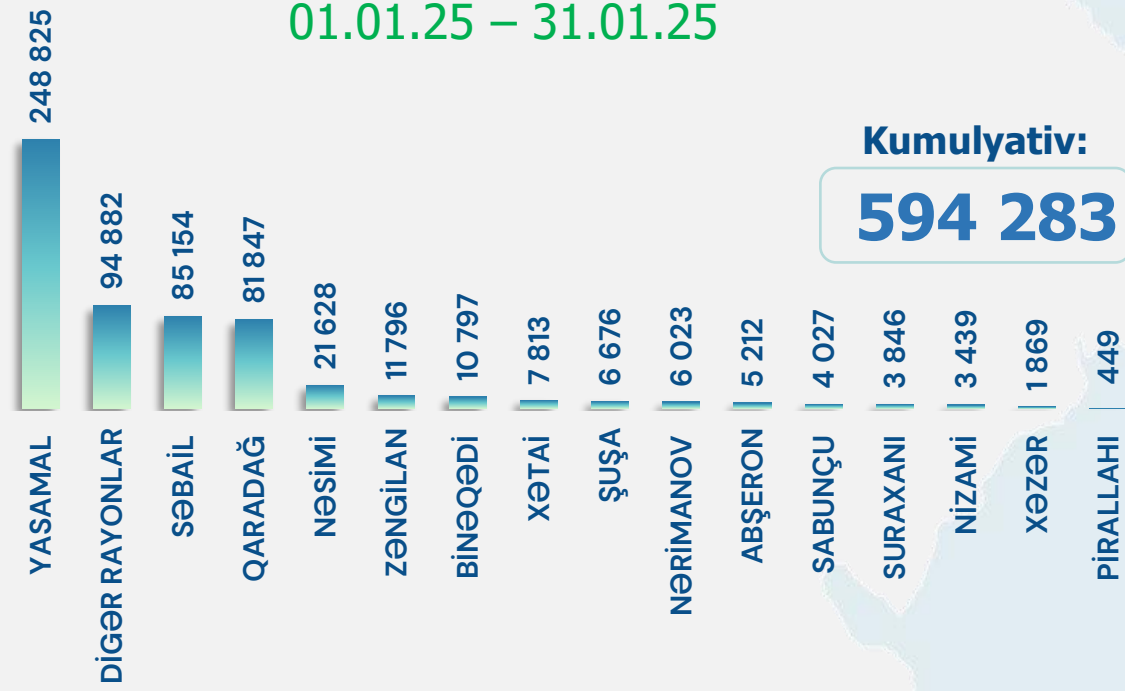
Statistik icmal

AYLIQ


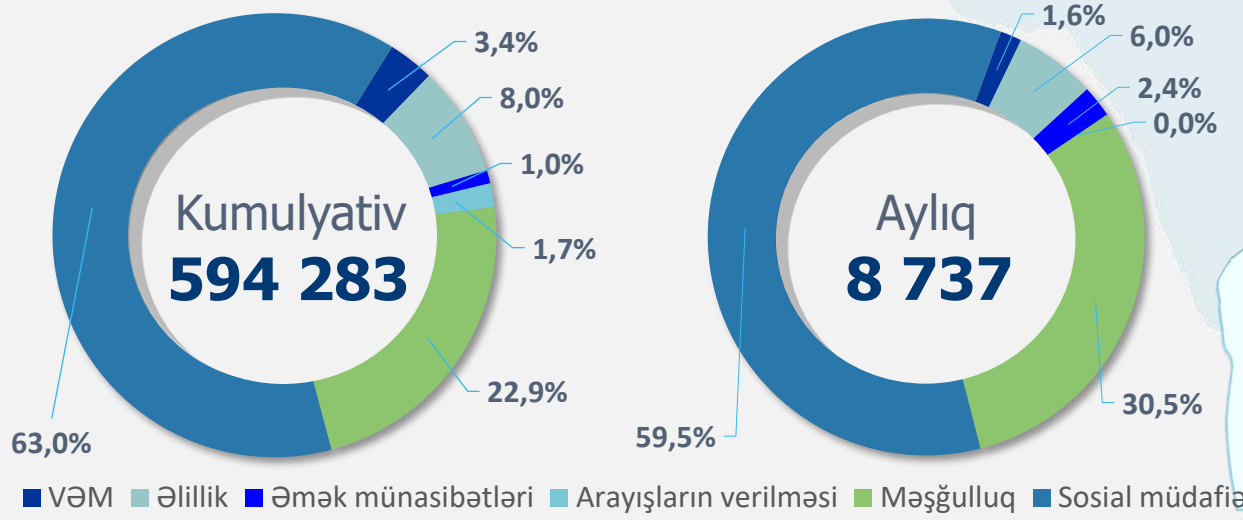
01.01.25 – 31.01.25

İNFÖXƏRİTƏ

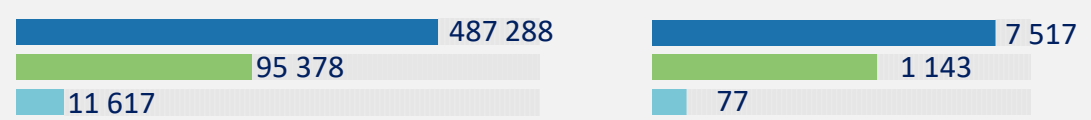
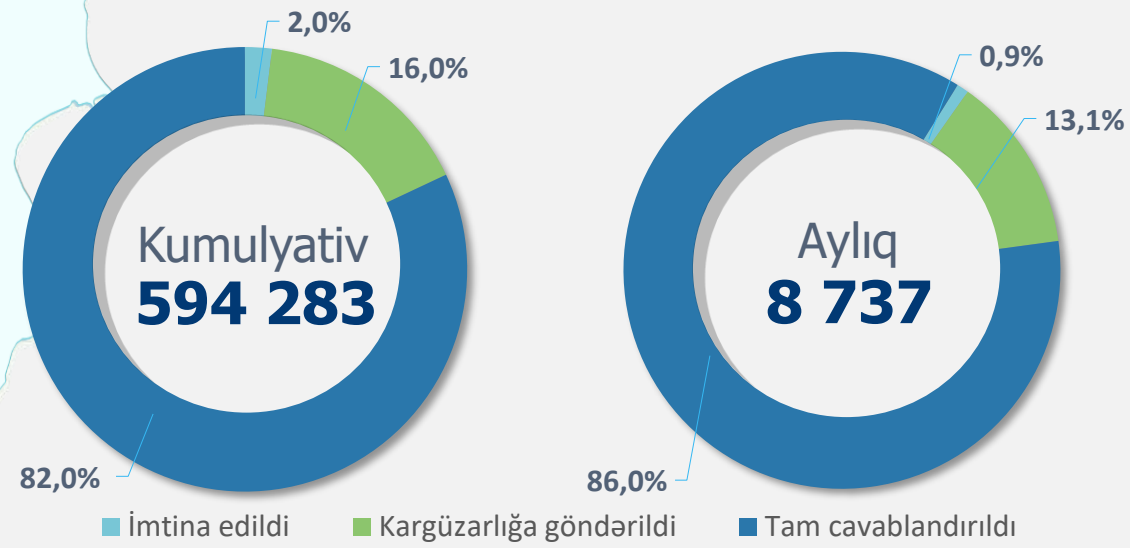
Kumulyativ məlumatlar - 1 sayılı Bakı DOST Mərkəzinin fəaliyyətə başladığı gündən (09.05.2019) cari icmalın son tarixinə olan dövrü əhatə edir



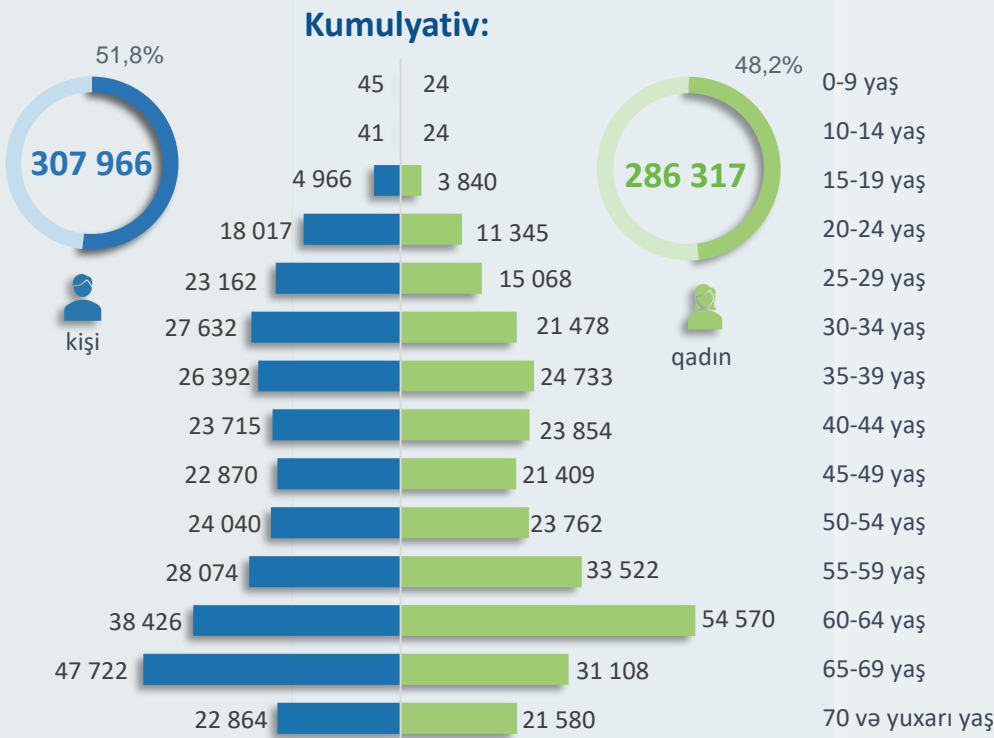
Xidmətlərin istiqamətləri üzrə statistikasi



Müraciətlərin cavablandırılması



Yaş və cins qruplarına görə müraciət sayı



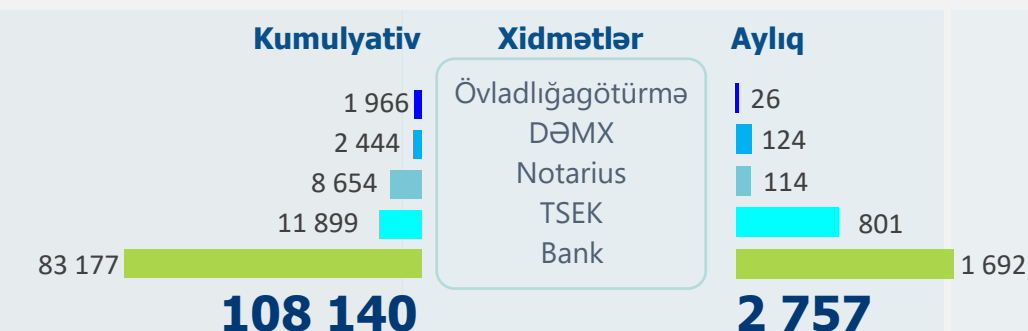
Kumulyativ statistik göstəricilər:

- Müraciət edənlərin orta yaşı **50**
- Ən çox müraciət edən yaş qrupu **60-69**
- Ən çox müraciət edənlərin yaşı **65**
- Xidmət göstərilmiş ən yaşlı vətəndaşın (kişi cinsi **99**, qadın cinsi üzrə **98**) **98** yaşı var
- Xidmət göstərilmiş ən gənc vətəndaşın **1** yaşı (valideyn ilə birlikdə) olmuşdur

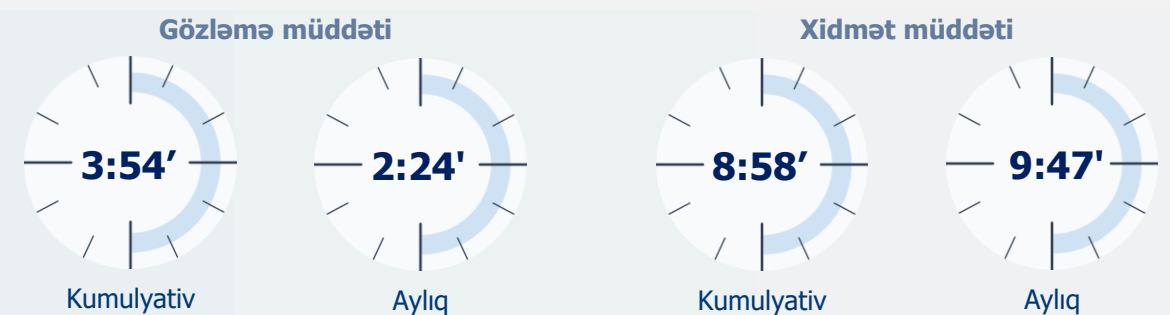
Kumulyativ dövr ərzində **327 717** vətəndaş məmnunluq sorğusuna cəlb edilmişdir. Repräsentativlik **47,5%** təşkil edir.

Ay ərzində **6 781** vətəndaş məmnunluq sorğusuna cəlb edilmişdir. Repräsentativlik **63,4%** təşkil edir.

TSEK, DƏMX, övladlığagötürmə və funksional yardımçı xidmətlər üzrə statistika



Vətəndaşların növbədə gözləmə və xidmət müddəti üzrə orta göstəricilər



Statistik icmal

AYLIQ


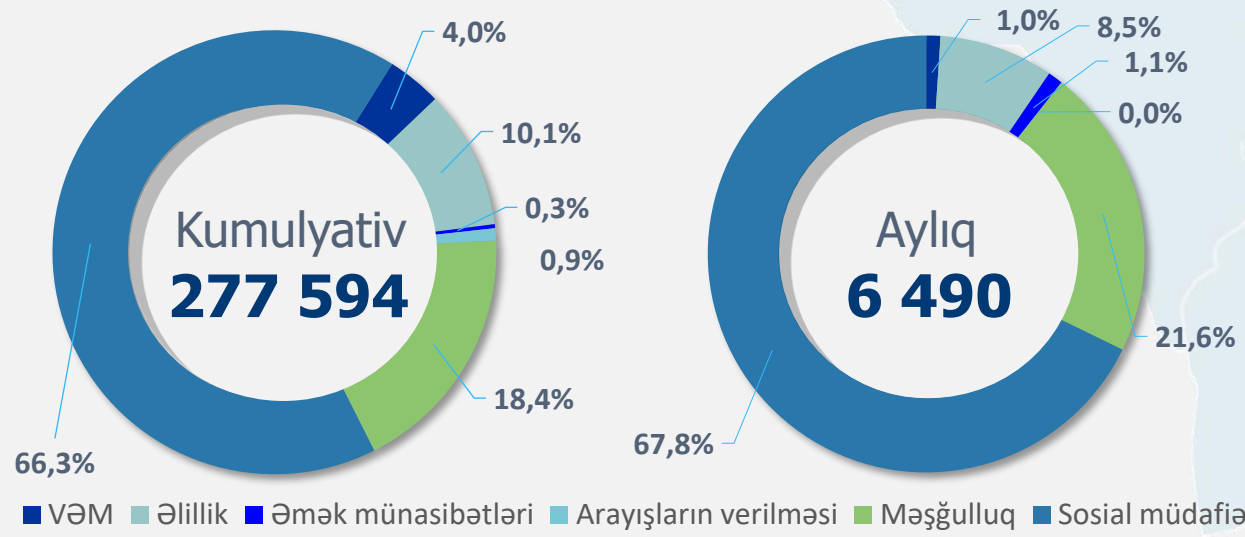
01.01.25 – 31.01.25

İNOXƏRİTƏ

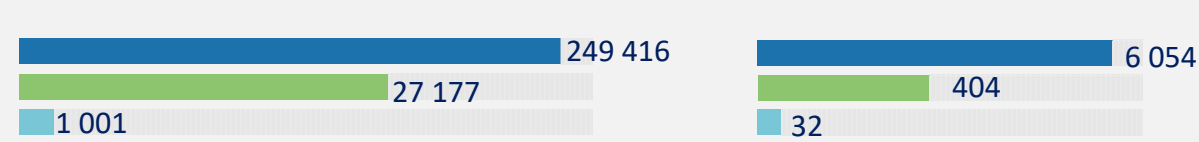
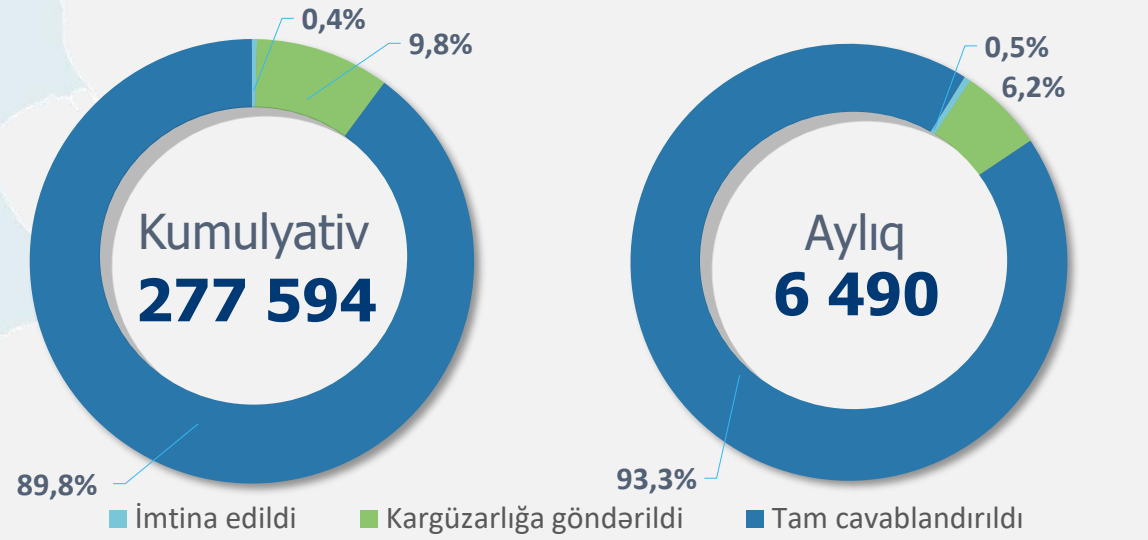
Kumulyativ məlumatlar - 2 sayılı Bakı DOST Mərkəzinin fəaliyyətə başladığı gündən (24.12.2019) cari icmalın son tarixinə olan dövrü əhatə edir



Xidmətlərin istiqamətləri üzrə statistikasi

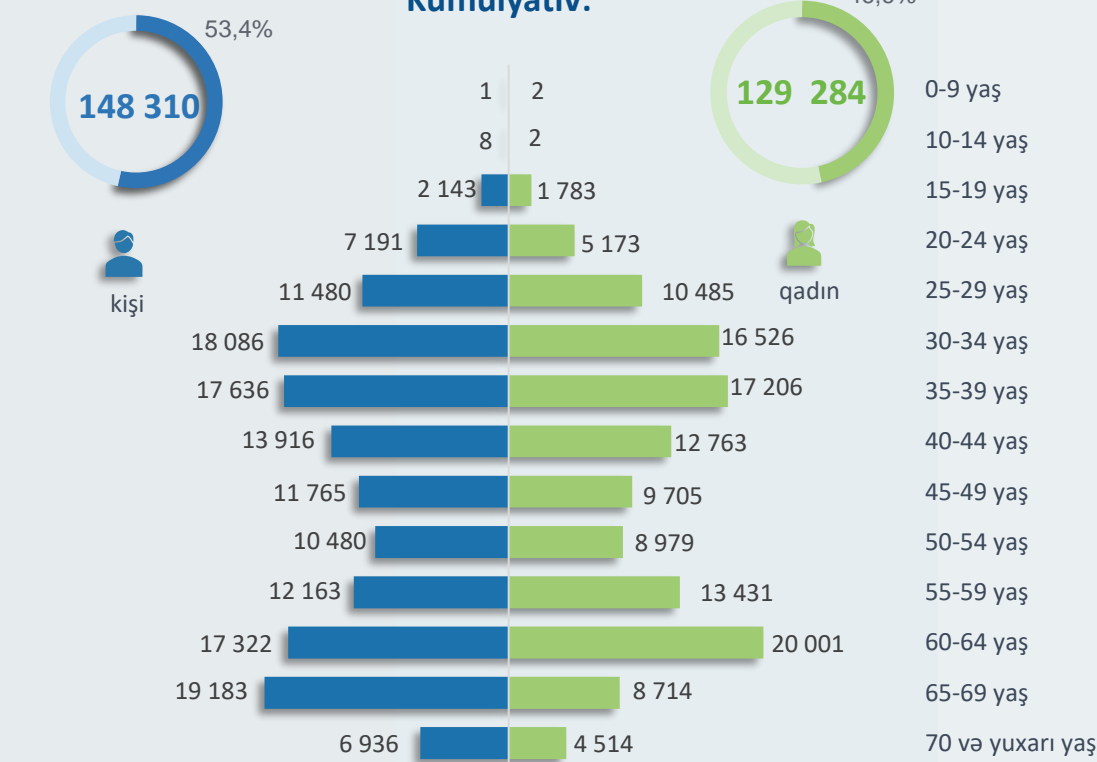


Müraciətlərin cavablandırılması



Yaş və cins qruplarına görə müraciət sayı

Kumulyativ:



Kumulyativ statistik göstəricilər:

- Müraciət edənlərin orta yaşı **47**
- Ən çox müraciət edən yaş qrupu **60-69**
- Ən çox müraciət edənlərin yaşı **65**
- Xidmət göstərilmiş ən yaşlı vətəndaşın (kişi cinsi **98**, qadın cinsi üzrə **97**) **98** yaşı var
- Xidmət göstərilmiş ən gənc vətəndaşın **3** yaşı (valideyn ilə birlikdə) olmuşdur

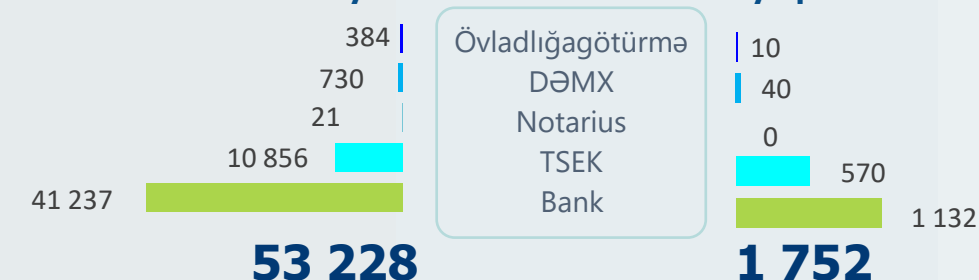
Kumulyativ dövr ərzində **215 347** vətəndaş məmnunluq sorğusuna cəlb edilmişdir. Rezentativlik **67,3%** təşkil edir.Ay ərzində **6 491** vətəndaş məmnunluq sorğusuna cəlb edilmişdir. Rezentativlik **84,6%** təşkil edir.

TSEK, DƏMX, övladlığötürmə və funksional yardımçı xidmətlər üzrə statistika

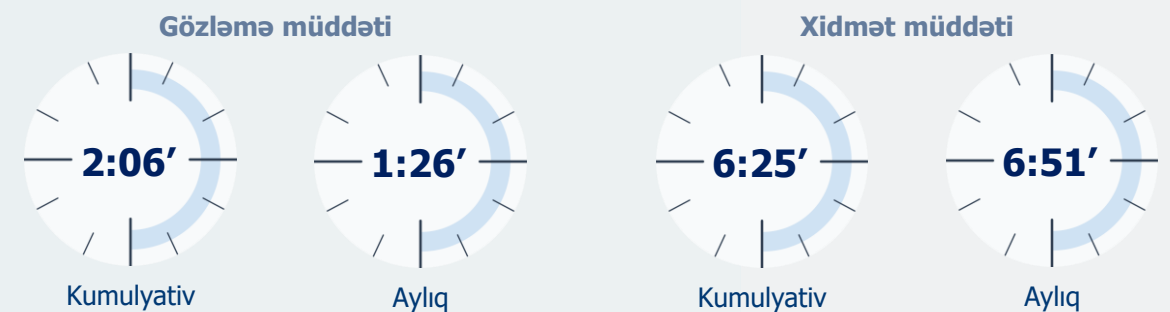
Kumulyativ

Xidmətlər

Aylıq



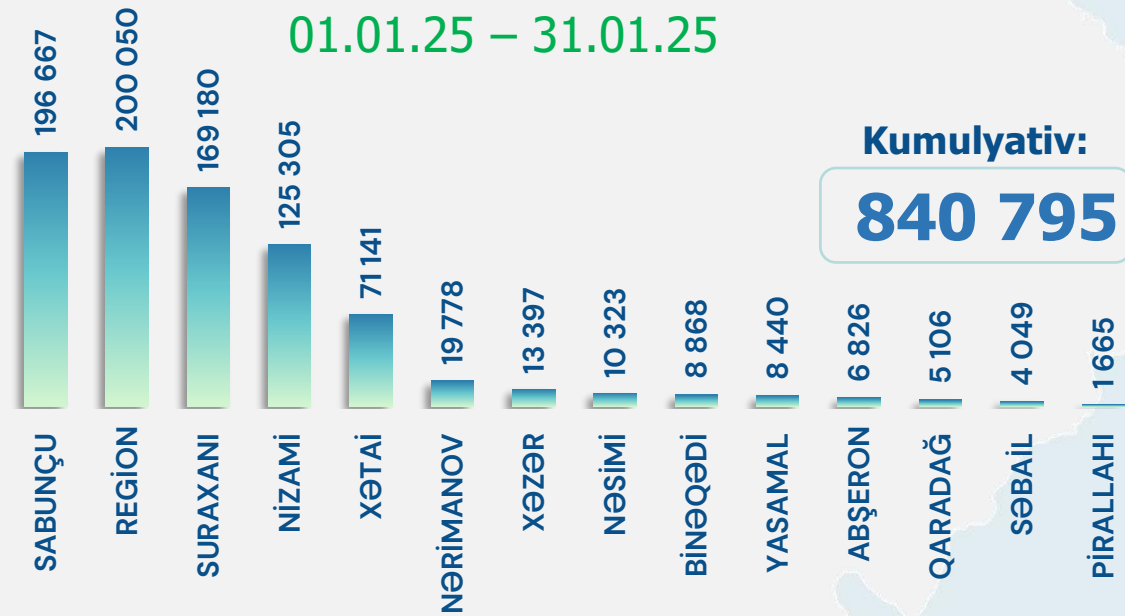
Vətəndaşların növbədə gözləmə və xidmət müddəti üzrə orta göstəricilər



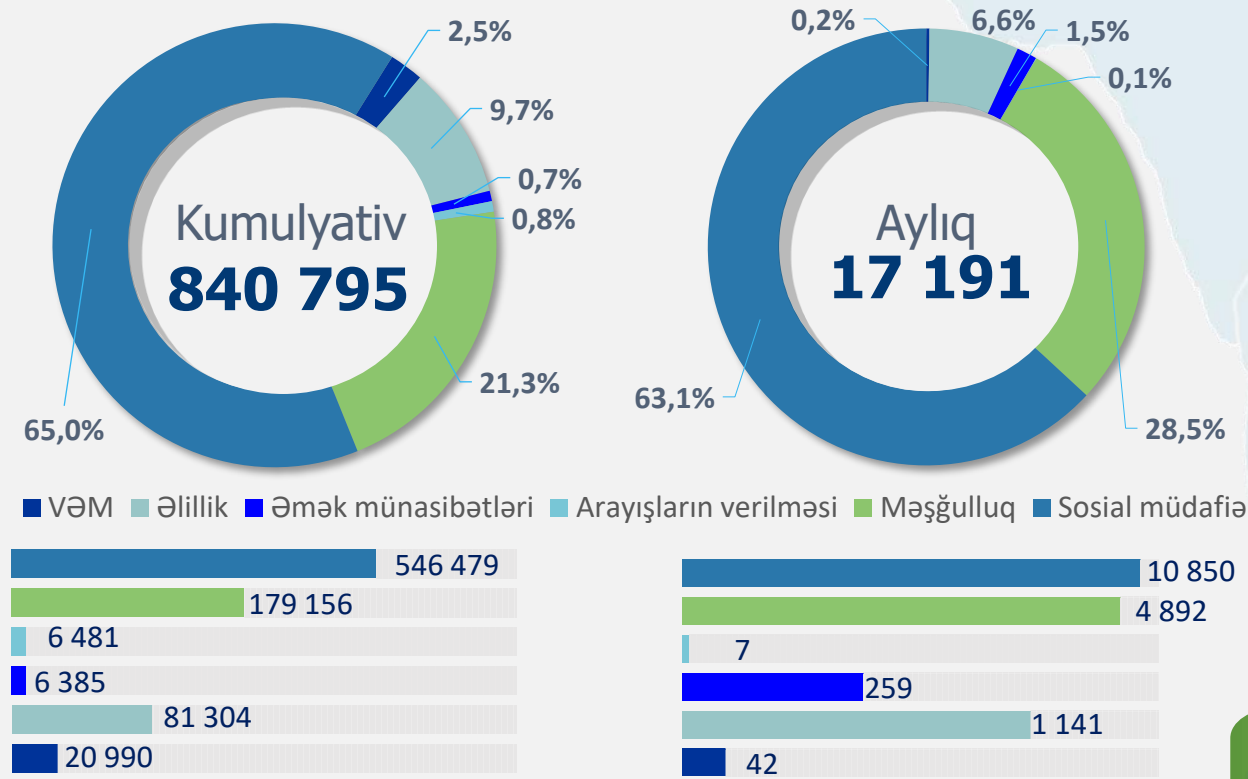
01.01.25 – 31.01.25

İNFÖXƏRİTƏ

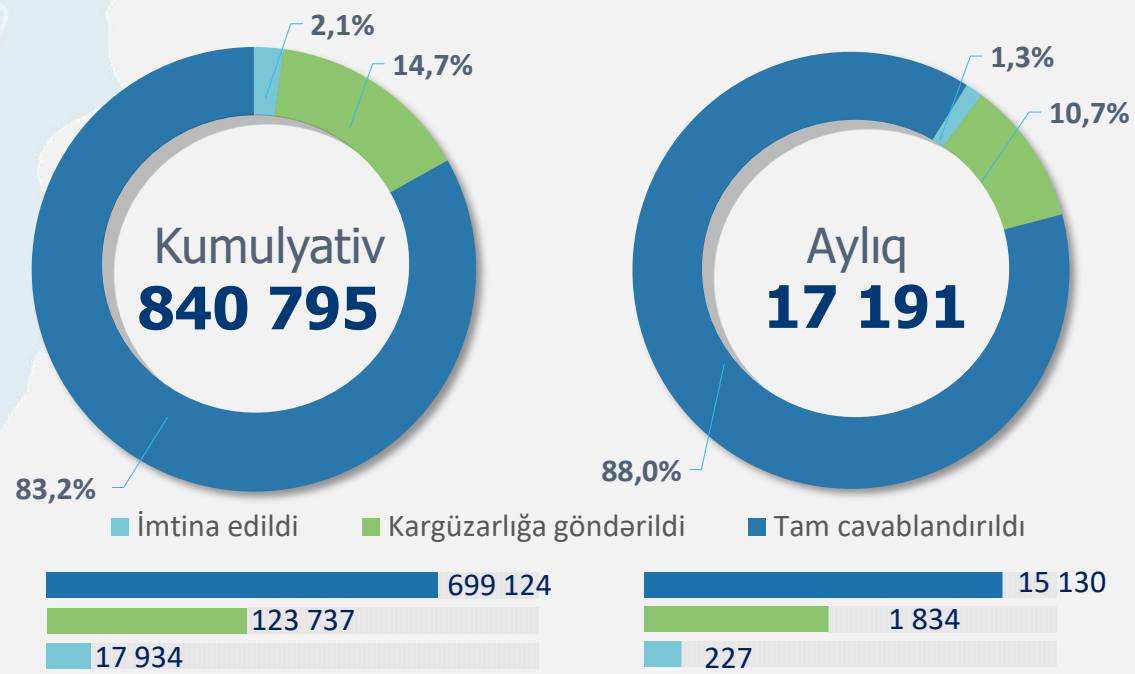
Kumulyativ məlumatlar - 3 sayılı Bakı DOST Mərkəzinin fəaliyyətə başladığı gündən (19.05.2020) cari icmalın son tarixinə olan dövrü əhatə edir



Xidmətlərin istiqamətləri üzrə statistikasi

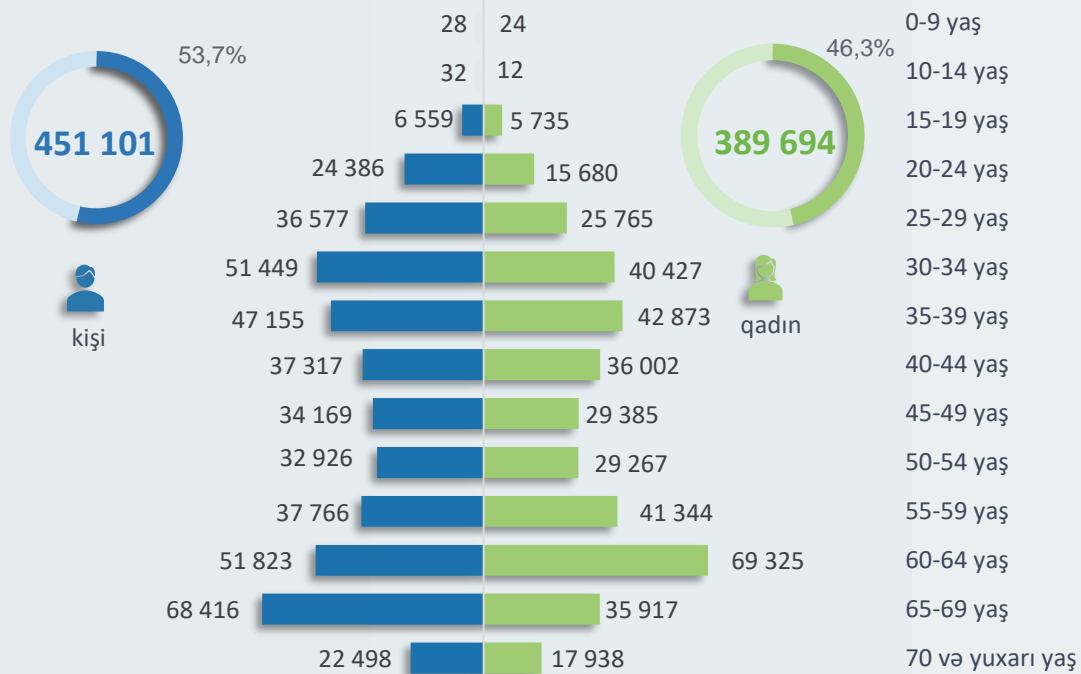


Müraciətlərin cavablandırılması



Yaş və cins qruplarına görə müraciət sayı

Kumulyativ:



Kumulyativ statistik göstəricilər:

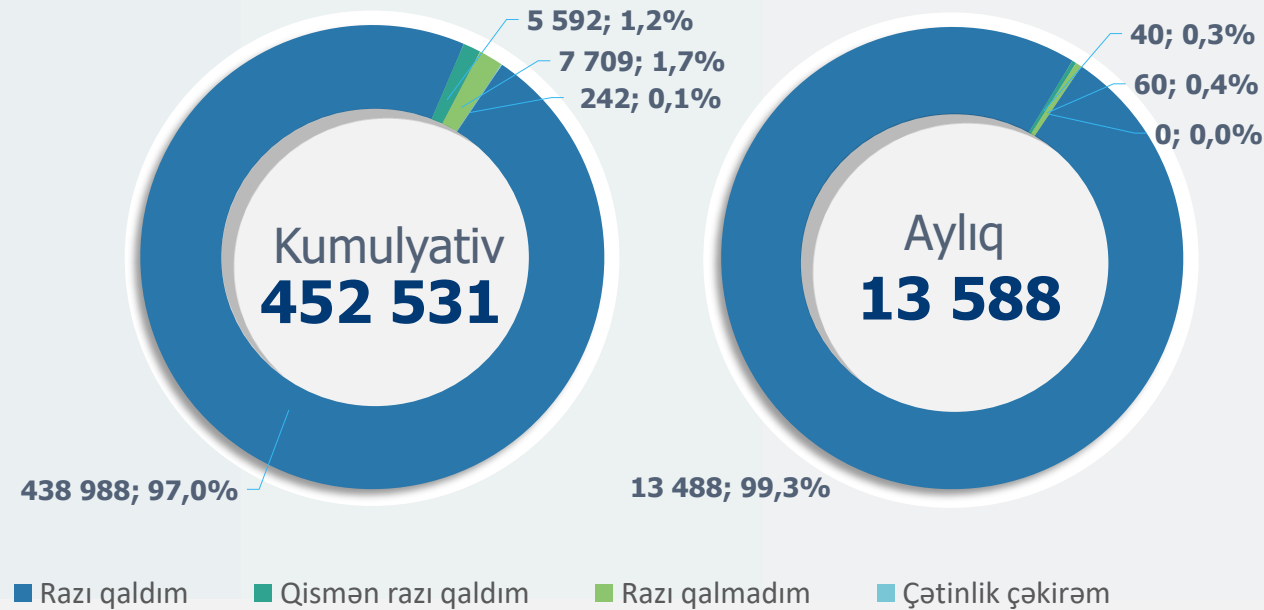
- Müraciət edənlərin orta yaşı **48**
- Ən çox müraciət edən yaş qrupu **60-69**
- Ən çox müraciət edənlərin yaşı **65**
- Xidmət göstərilmiş ən yaşlı vətəndaşın (kişi cinsi **99**, qadın cinsi üzrə **104**) **104** yaşı var
- Xidmət göstərilmiş ən gənc vətəndaşın **1** yaşı (valideyn ilə birlikdə) olmuşdur

Kumulyativ dövr üzrə:

98,2 %

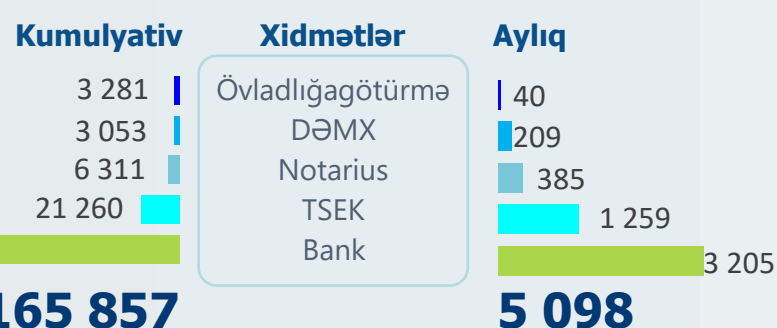
Vətəndaş məmnunluğunun monitorinqi:

Ay üzrə:

98,9 %
 Kumulyativ dövr ərzində **452 531** vətəndaş məmnunluq sorğusuna cəlb edilmişdir. Repräsentativlik **45,9%** təşkil edir.

 Ay ərzində **13 588** vətəndaş məmnunluq sorğusuna cəlb edilmişdir. Repräsentativlik **64,6%** təşkil edir.

TSEK, DƏMX, övladlığötürmə və funksional yardımçı xidmətlər üzrə statistika



Vətəndaşların növbədə gözləmə və xidmət müddəti üzrə orta göstəricilər

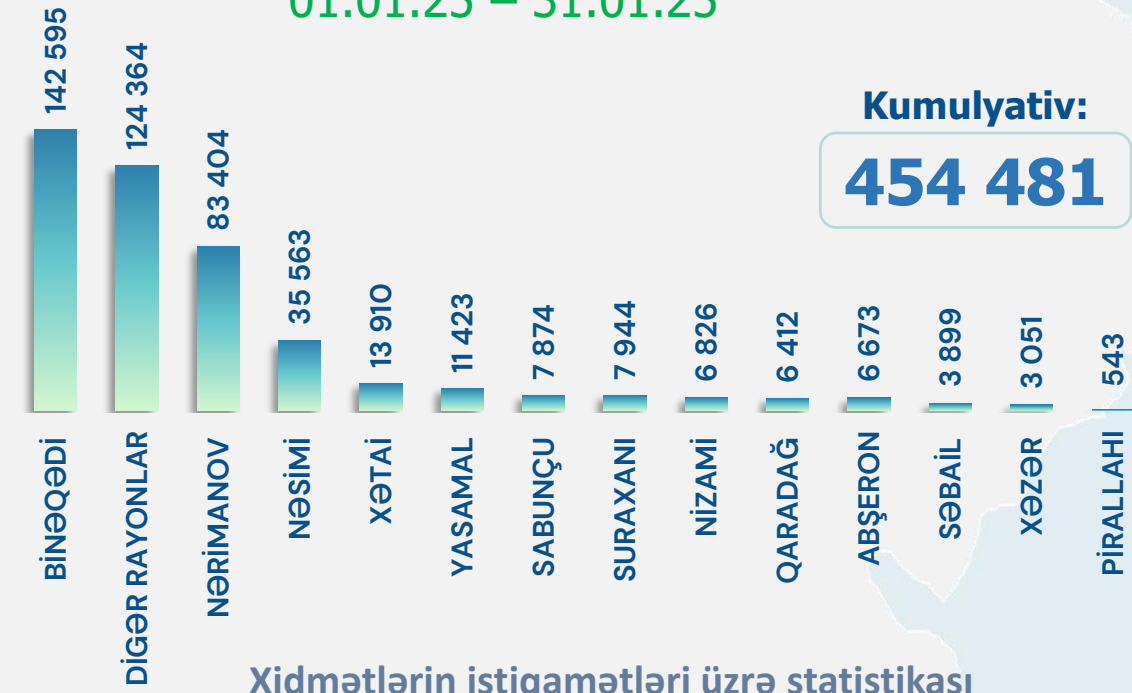


Statistik icmal AYLIQ

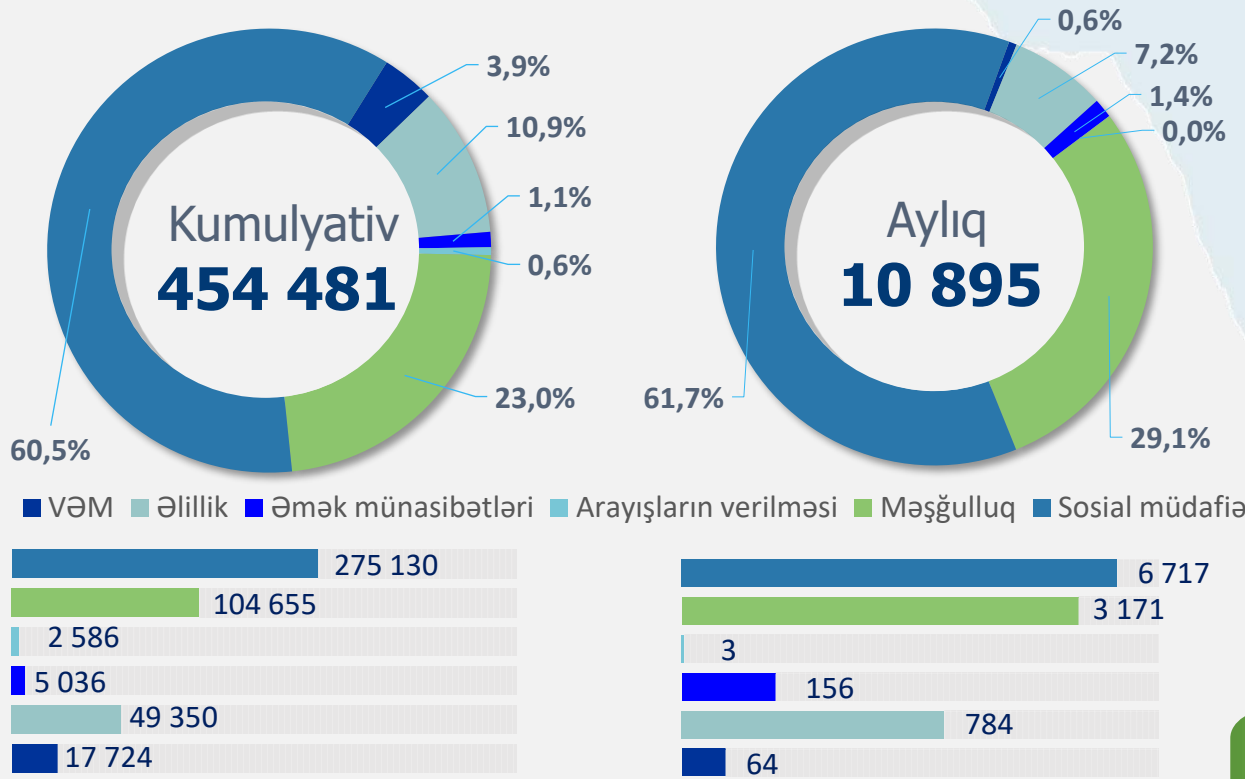
01.01.25 – 31.01.25

İNFÖXRİTƏ

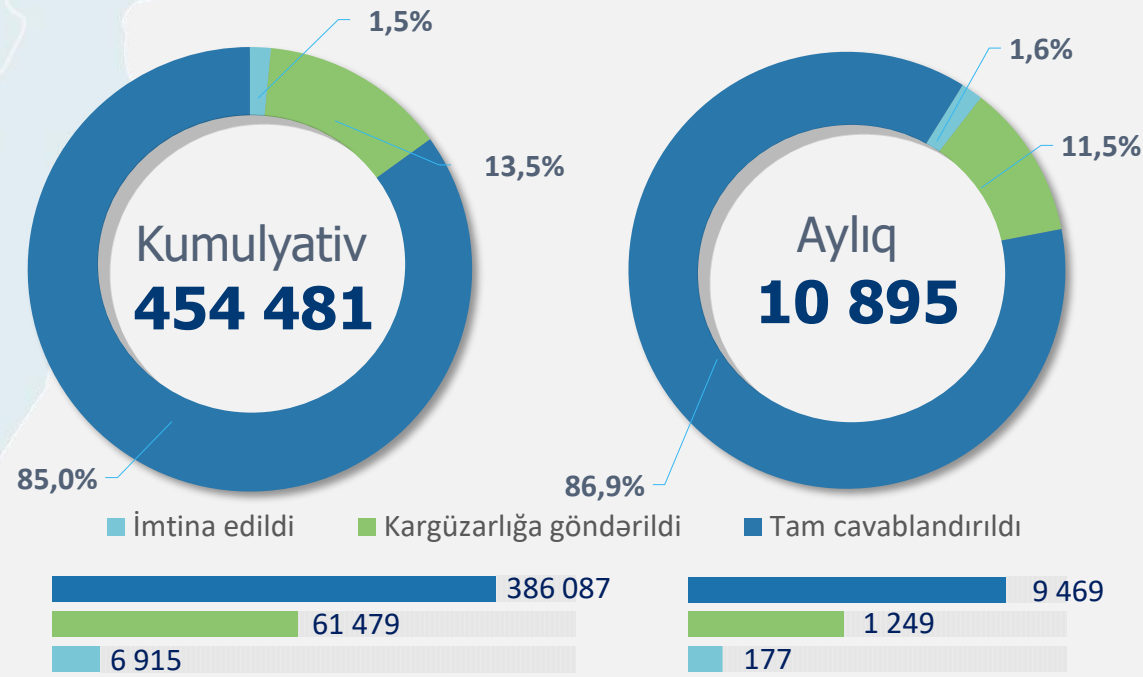
Kumulyativ məlumatlar - 4 sayılı Bakı DOST Mərkəzinin fəaliyyətə başladığı gündən (08.04.2021) cari icmalın son tarixinə olan dövrü əhatə edir



Xidmətlərin istiqamətləri üzrə statistikasi

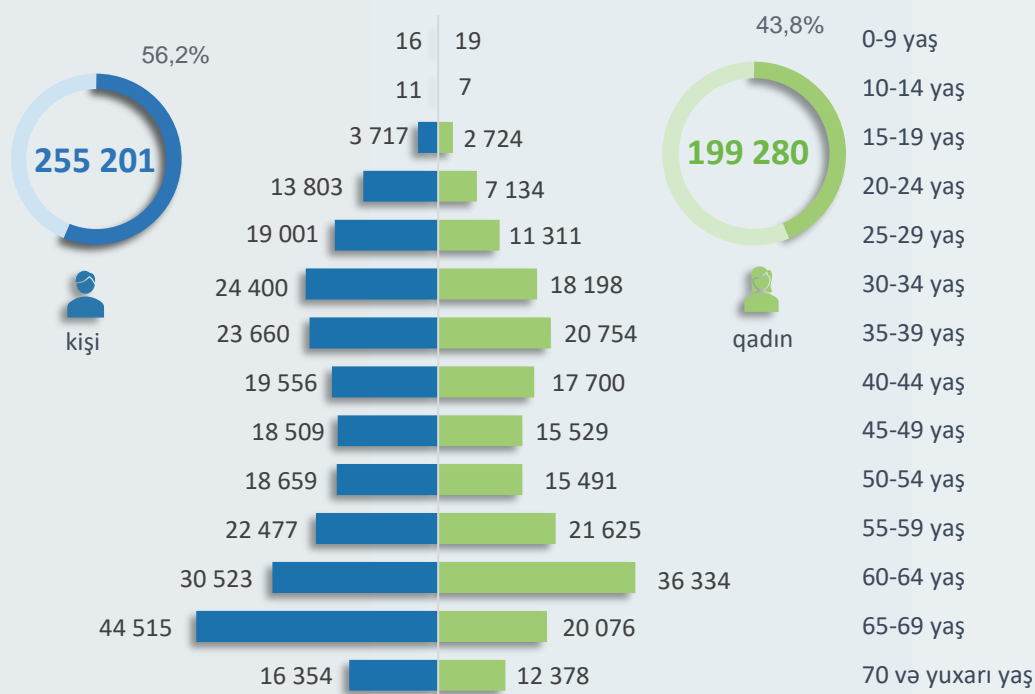


Müraciətlərin cavablandırılması



Yaş və cins qruplarına görə müraciət sayı

Kumulyativ:



Kumulyativ statistik göstəricilər:

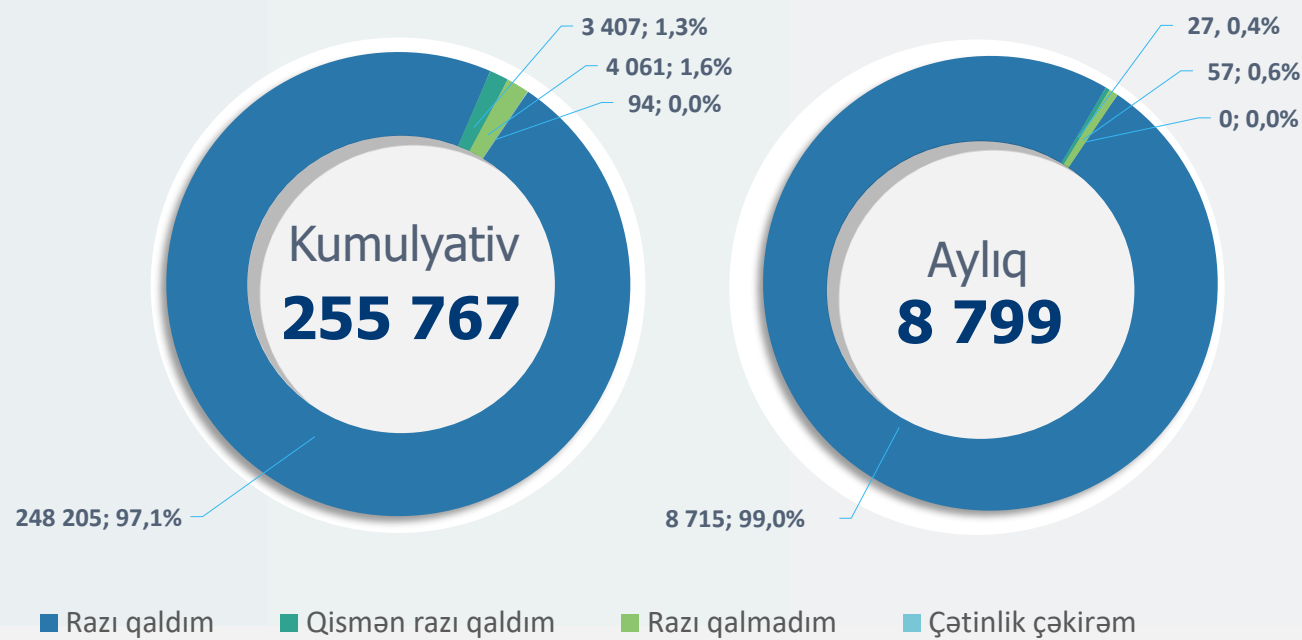
- Müraciət edənlərin orta yaşı **49**
- Ən çox müraciət edən yaş qrupu **60-69**
- Ən çox müraciət edənlərin yaşı **65**
- Xidmət göstərilmiş ən yaşlı vətəndaşın (kişi cinsi **98**, qadın cinsi üzrə **104**) **104** yaşı var
- Xidmət göstərilmiş ən gənc vətəndaşın **1** yaşı (valideyn ilə birlikdə) olmuşdur

Kumulyativ dövr üzrə:

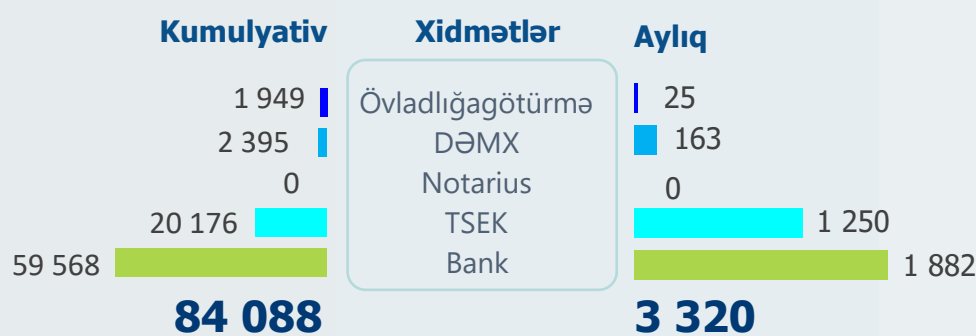
98,4 %

Vətəndaş məmnunluğunun monitorinqi:

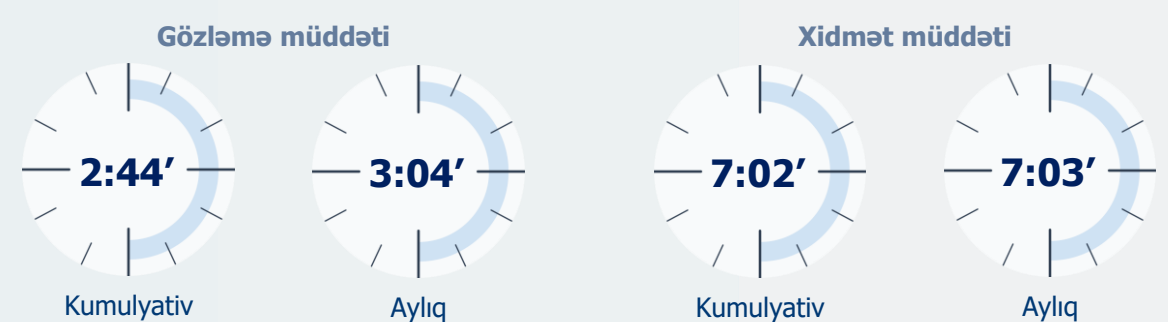
Ay üzrə:

98,4 %Kumulyativ dövr ərzində **255 767** vətəndaş məmnunluq sorğusuna cəlb edilmişdir. Repräsentativlik **49,3%** təşkil edir.Ay ərzində **8 799** vətəndaş məmnunluq sorğusuna cəlb edilmişdir. Repräsentativlik **67,9%** təşkil edir.

TSEK, DƏMX, övladlığagötürmə və funksional yardımçı xidmətlər üzrə statistika



Vətəndaşların növbədə gözləmə və xidmət müddəti üzrə orta göstəricilər



Statistik icmal

AYLIQ

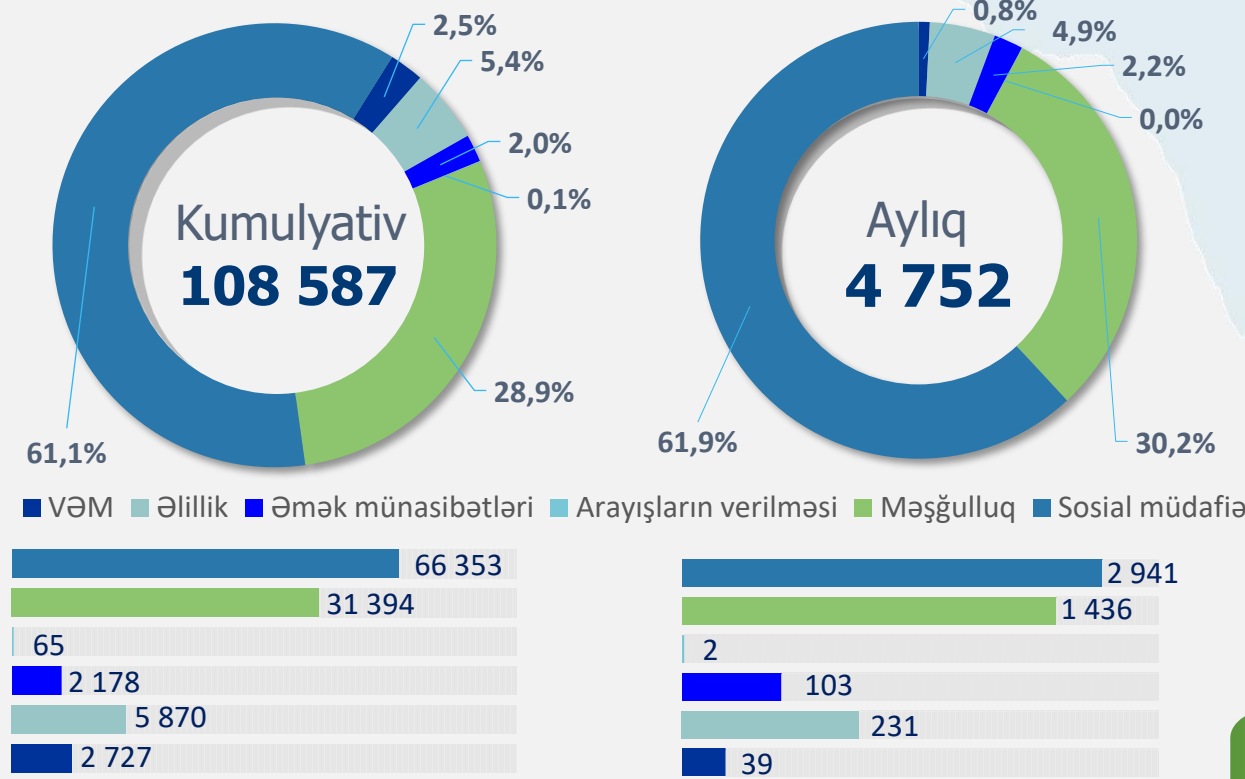
01.01.25 – 31.01.25

İNOXƏRİTƏ

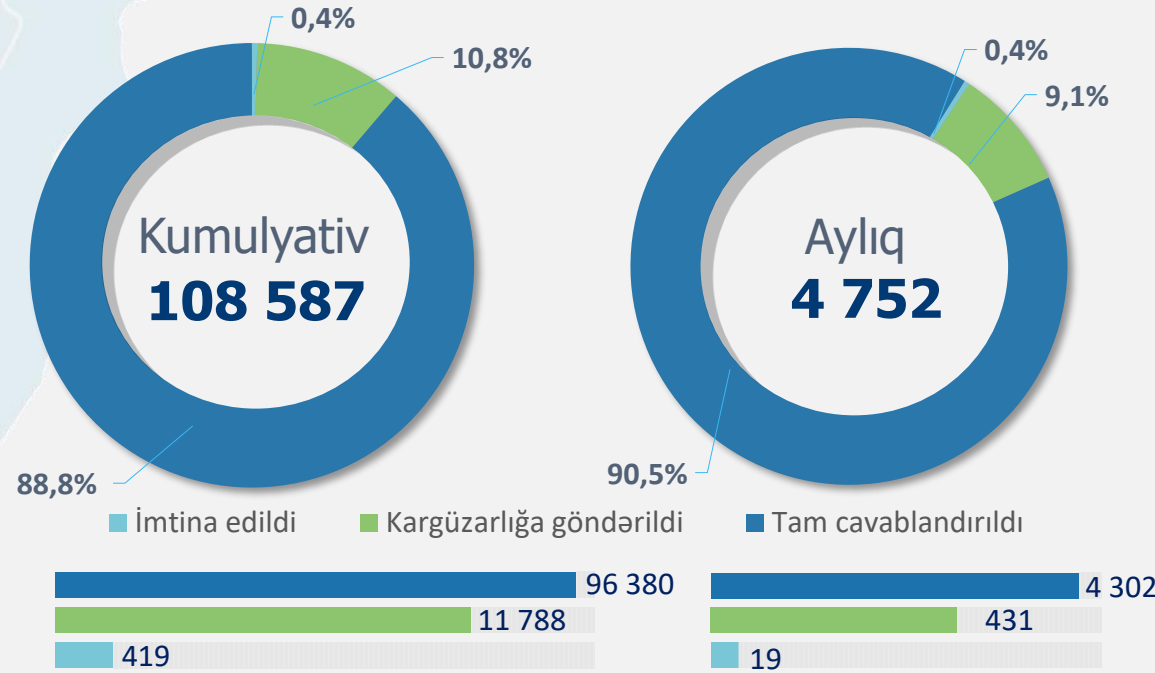
Kumulyativ məlumatlar - 5 saylı Bakı DOST Mərkəzinin fəaliyyətə başladığı gündən (05.01.2023) cari icmalın son tarixinə olan dövrü əhatə edir



Xidmətlərin istiqamətləri üzrə statistikasi

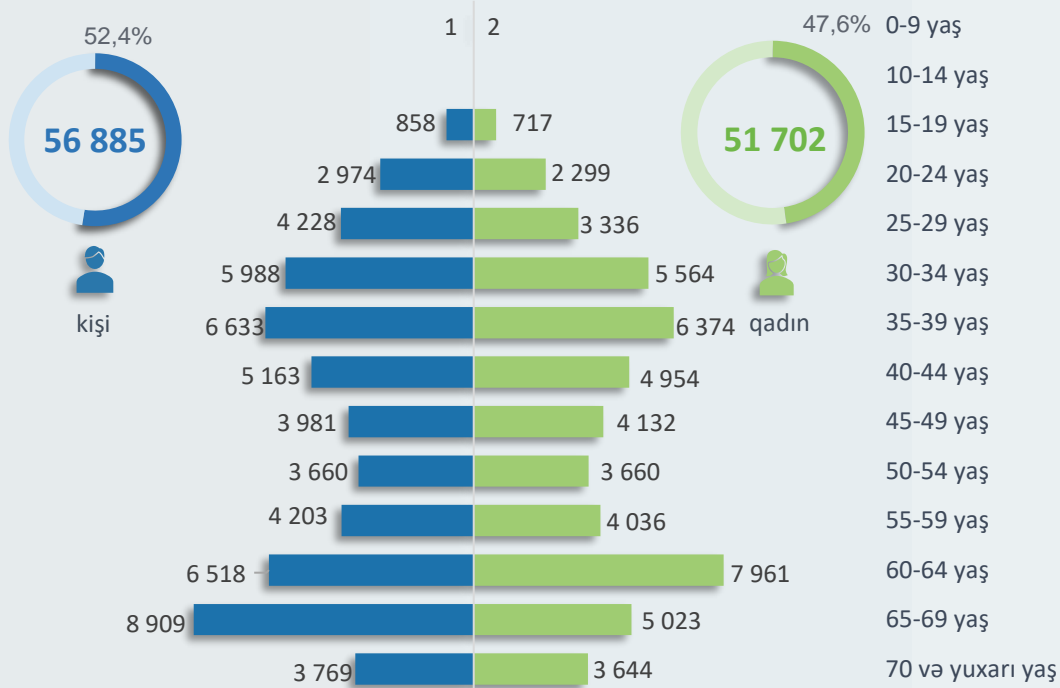


Müraciətlərin cavablandırılması



Yaş və cins qruplarına görə müraciət sayı

Kumulyativ:



Kumulyativ statistik göstəricilər:


- Müraciət edənlərin orta yaşı **48**
- Ən çox müraciət edən yaş qrupu **60-69**
- Ən çox müraciət edənlərin yaşı **65**
- Xidmət göstərilmiş ən yaşlı vətəndaşın (kişi cinsi **98**, qadın cinsi üzrə **102**) **102** yaşı var
- Xidmət göstərilmiş ən gənc vətəndaşın **2** yaşı (valideyn ilə birlikdə) olmuşdur



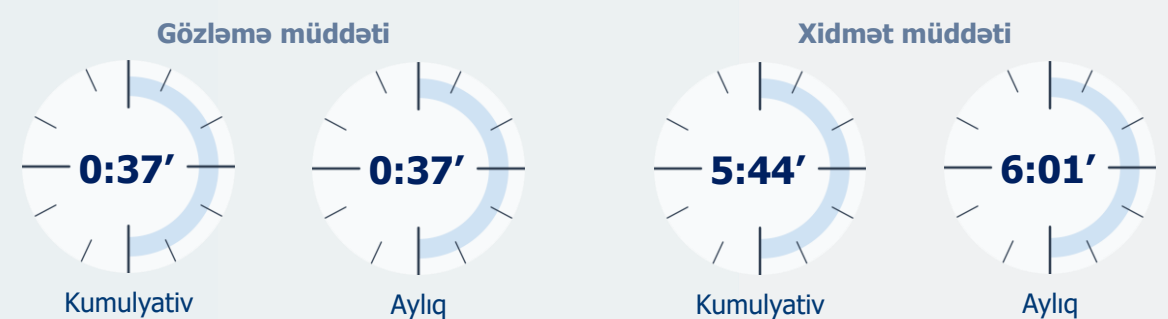
Kumulyativ dövr ərzində **88 900** vətəndaş məmnunluq sorğusuna cəlb edilmişdir. Repräsentativlik **72,7%** təşkil edir.

Ay ərzində **4 457** vətəndaş məmnunluq sorğusuna cəlb edilmişdir. Repräsentativlik **79,9%** təşkil edir.

TSEK, DƏMX, övladlığötürmə və funksional yardımçı xidmətlər üzrə statistika



Vətəndaşların növbədə gözləmə və xidmət müddəti üzrə orta göstəricilər

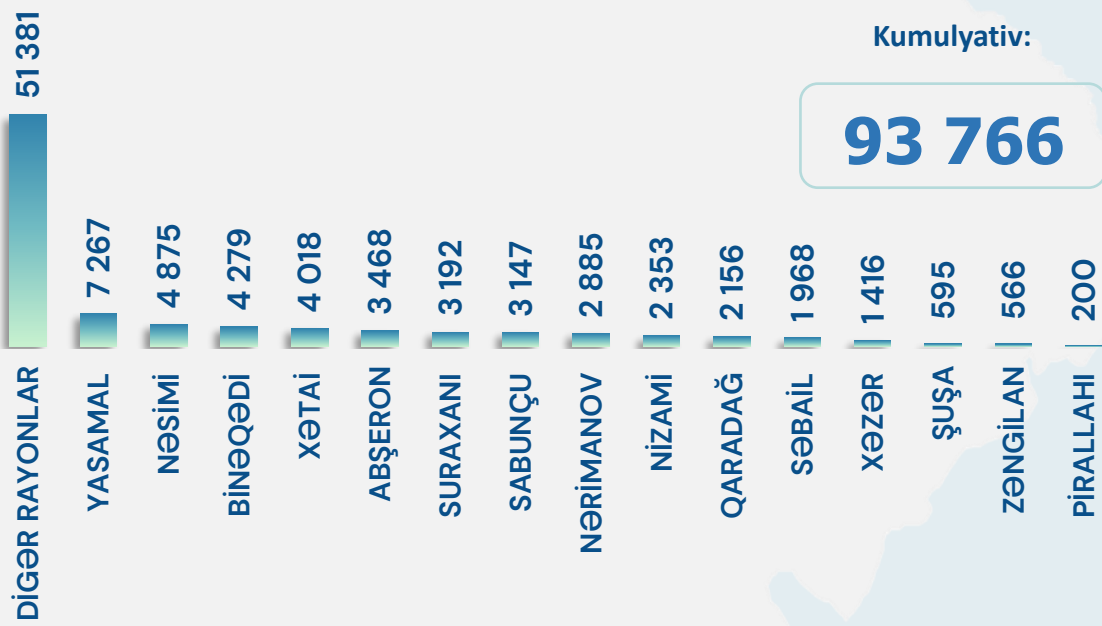


Statistik icmal AYLIQ

01.01.25 – 31.01.25

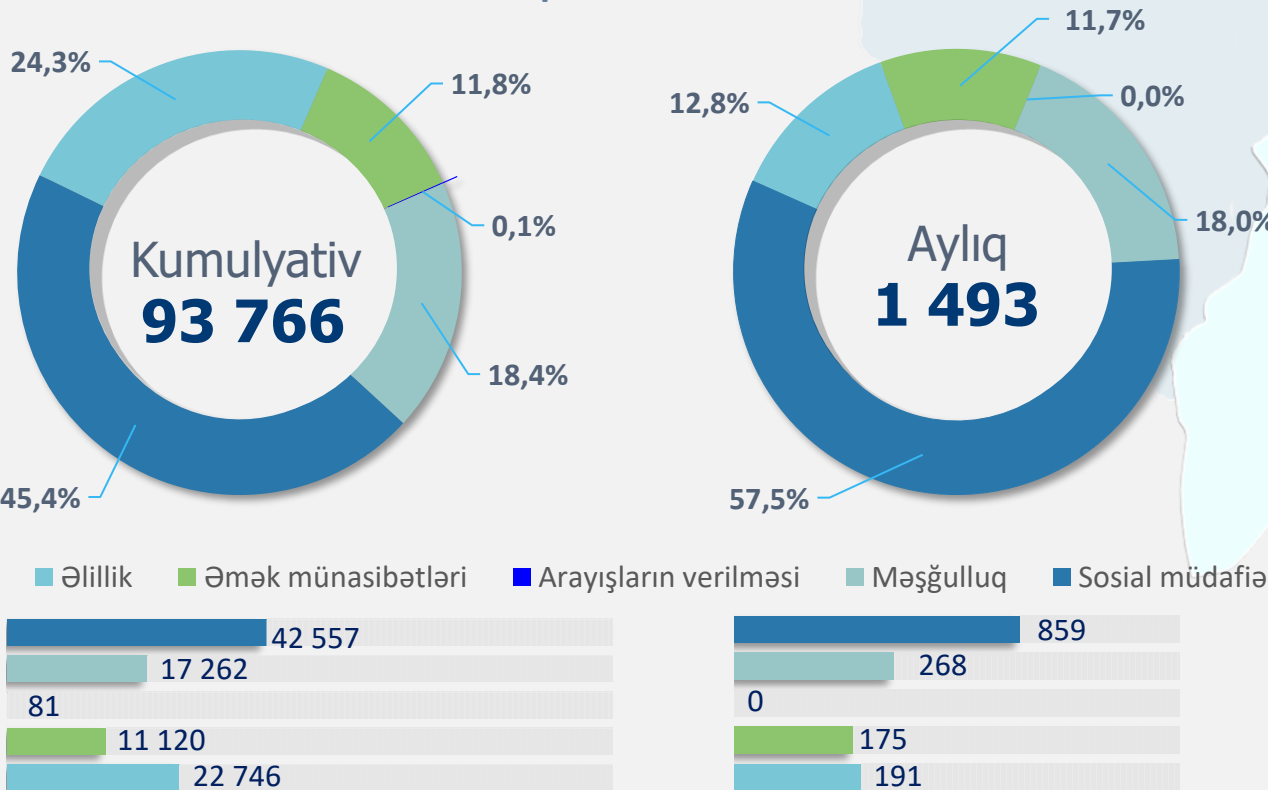
INFOXƏRİTƏ

Kumulyativ məlumatlar - ƏƏSMN-in qəbul şöbəsinin fəaliyyətə başladığı gündən (01.03.2021) cari icmalın son tarixinə olan dövrü əhatə edir

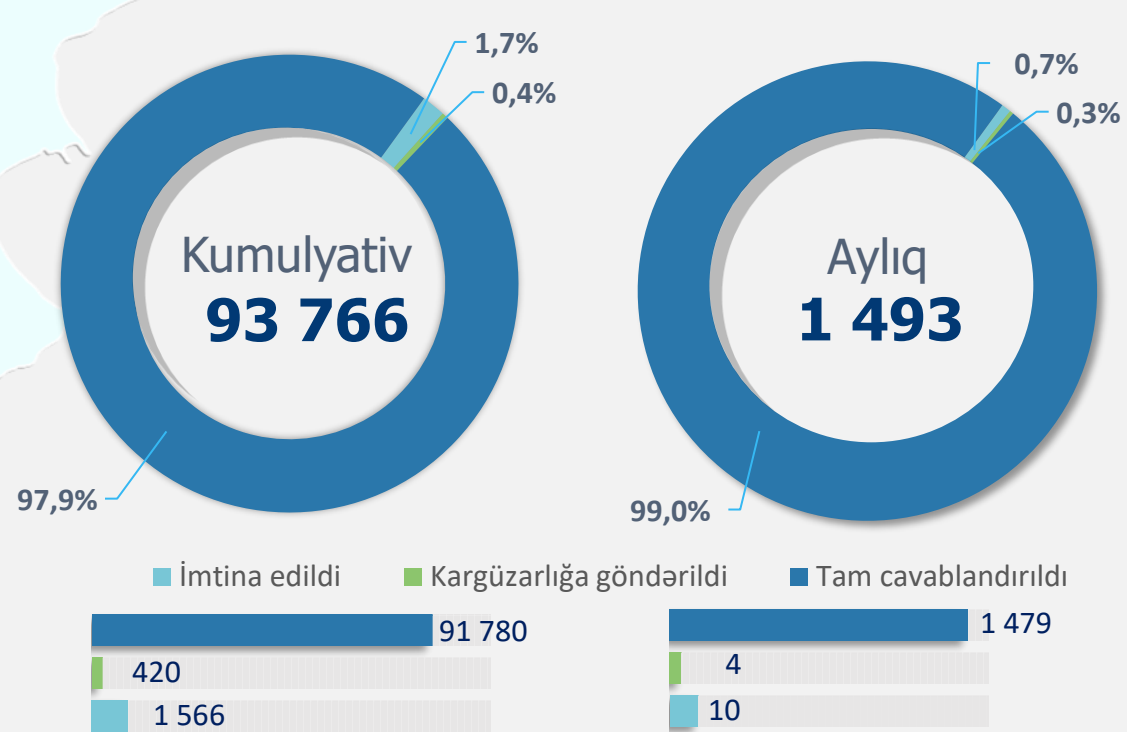


ƏƏSMN-in qəbul şöbəsi

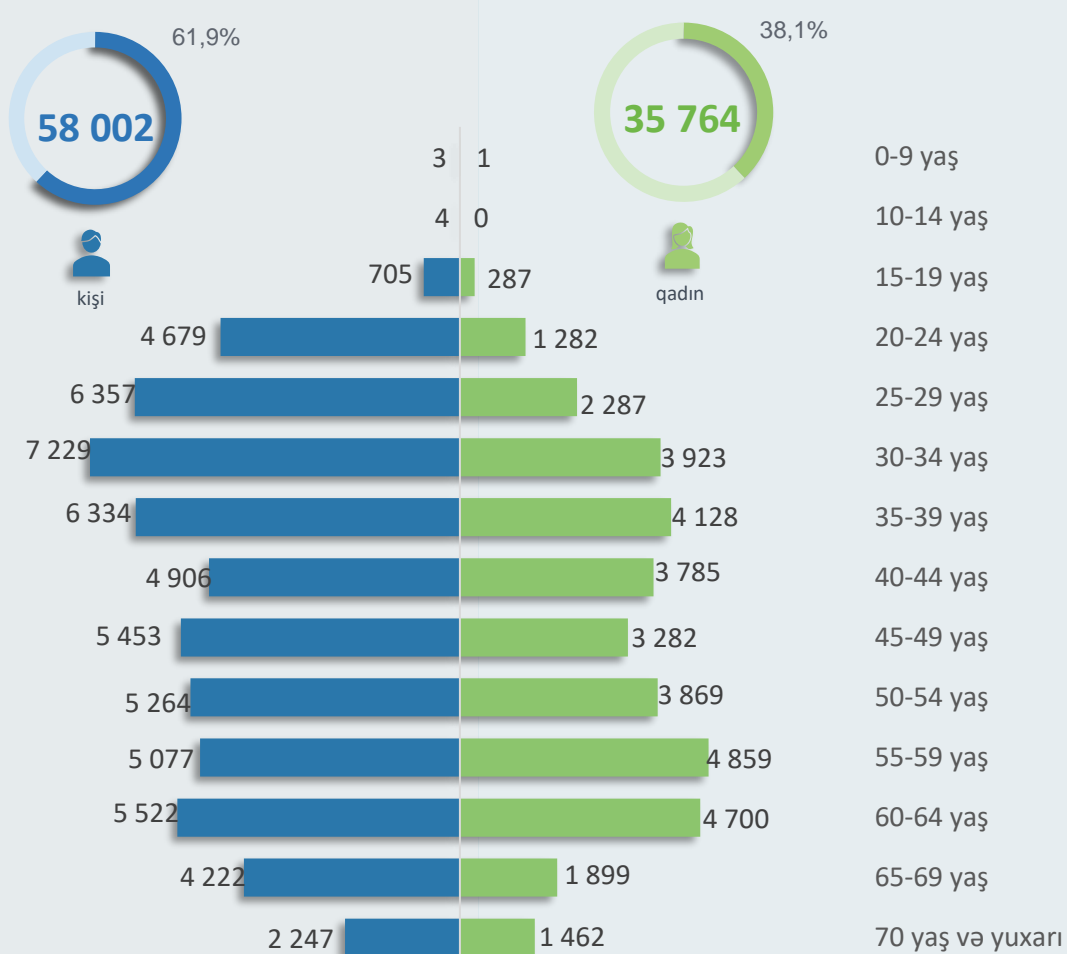
Xidmətlərin istiqamətləri üzrə statistikasi



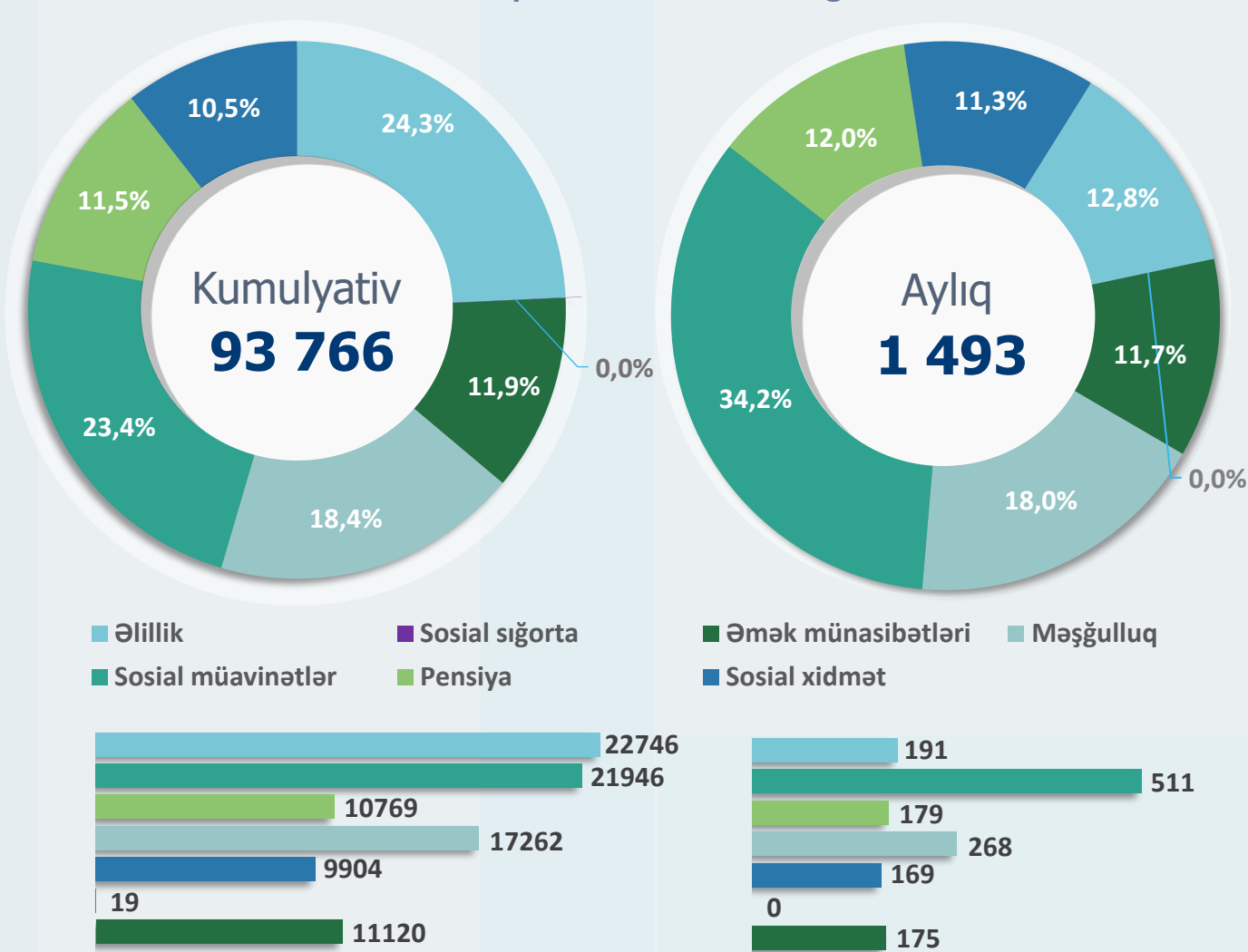
Müraciətlərin cavablandırılması



Yaş və cins qruplarına görə müraciət sayı Kumulyativ:



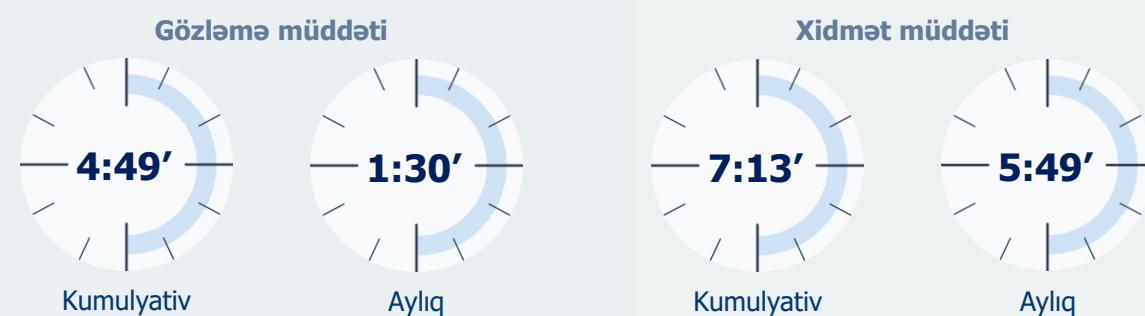
Müraciətlərin istiqamət üzrə statistik göstəriciləri



Ümumi kumulyativ statistik göstəricilər:

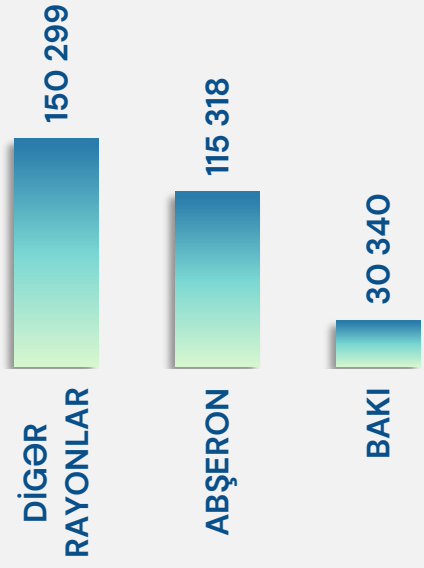
- Müraciət edənlərin orta yaşı **46**
- Ən çox müraciət edən yaş qrupu **55-64**.
- Ən çox müraciət edənlərin yaşı **64**.
- Xidmət göstərilmiş ən yaşlı vətəndaşın (kişi cinsi **99**, qadın cinsi üzrə **99**) **99** yaşı var.
- Xidmət göstərilmiş ən gənc vətəndaşın **2** yaşı (valideyn ilə birlikdə) olmuşdur.

Vətəndaşların növbədə gözləmə və xidmət müddəti üzrə orta göstəricilər



01.01.25 – 31.01.25

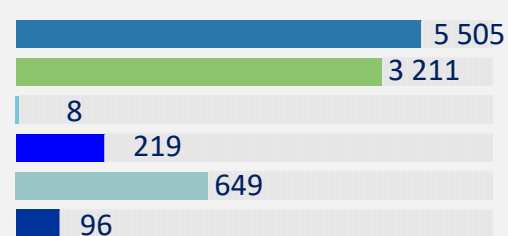
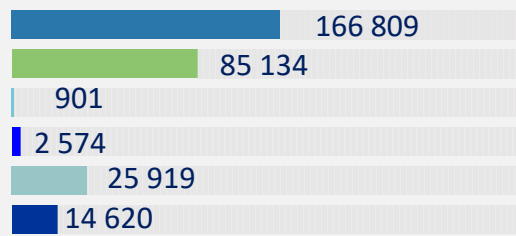
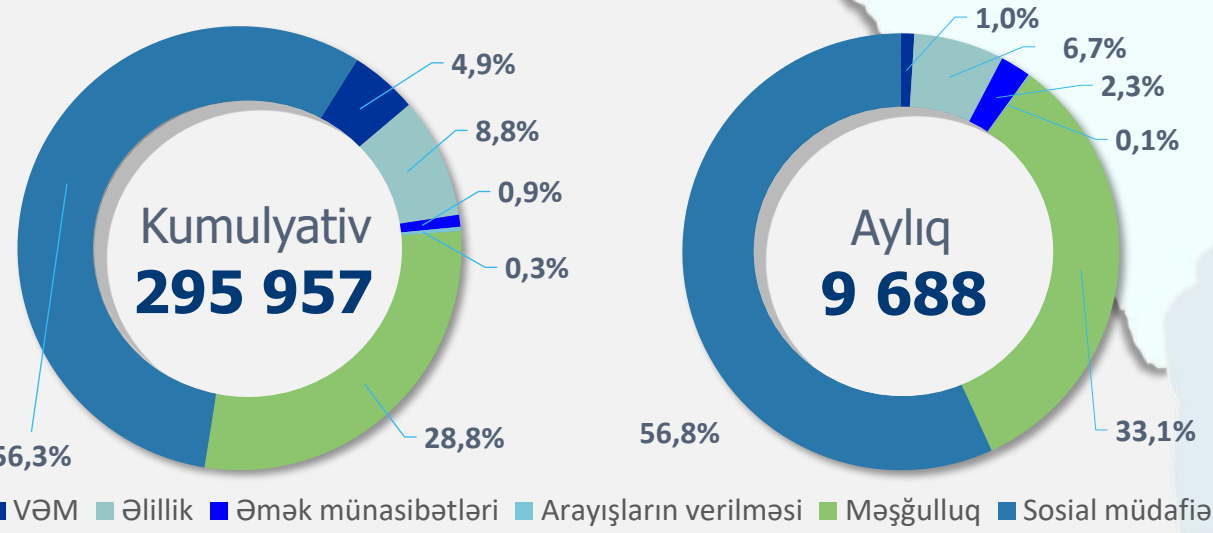
Kumulyativ məlumatlar – Abşeron DOST Mərkəzinin fəaliyyətə başladığı gündən (26.07.2021) cari icmalın son tarixinə olan dövrü əhatə edir



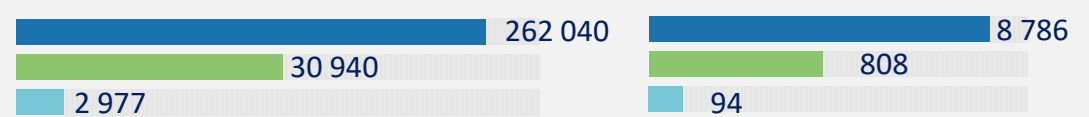
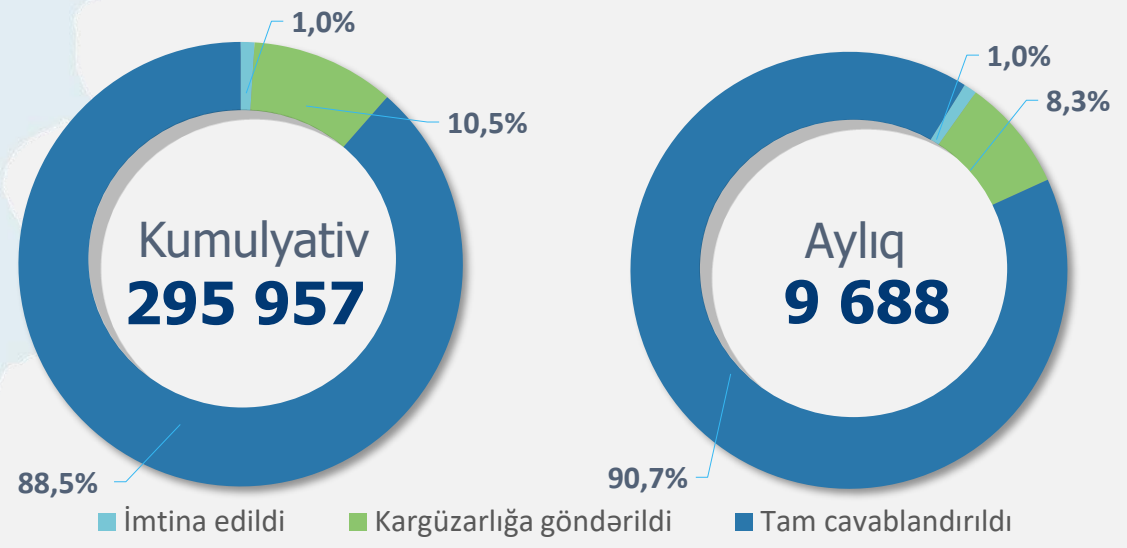
Kumulyativ:

295 957

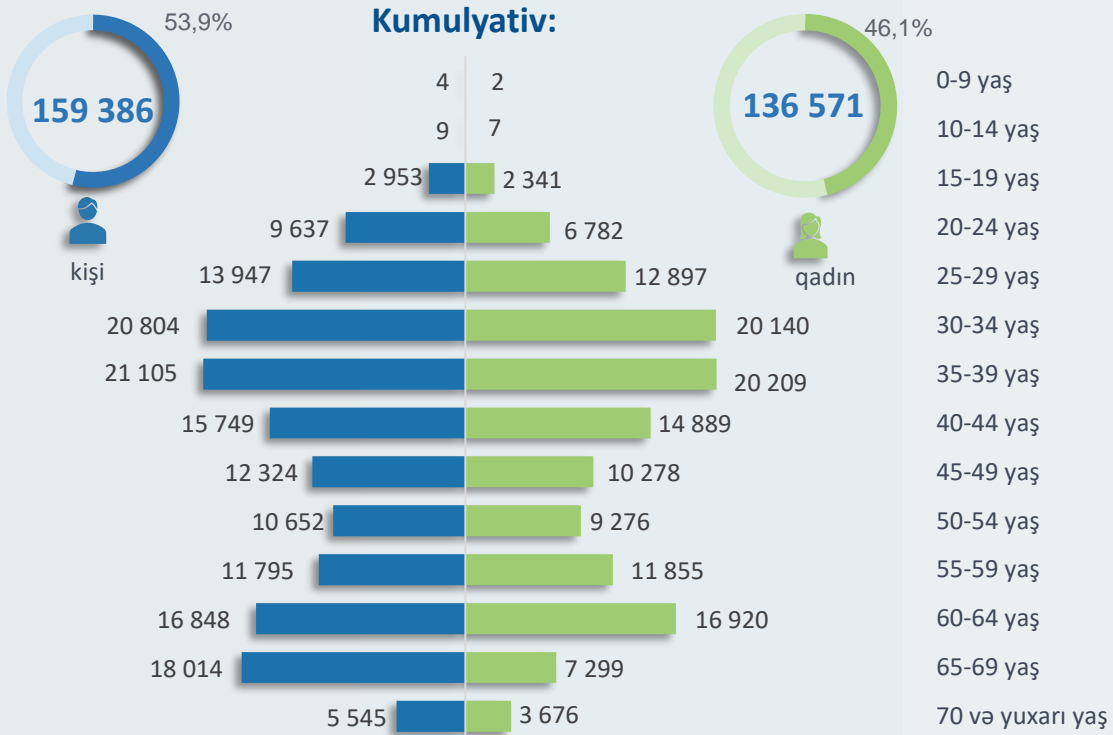
Xidmətlərin istiqamətləri üzrə statistikasi



Müraciətlərin cavablandırılması



Yaş və cins qruplarına görə müraciət sayı

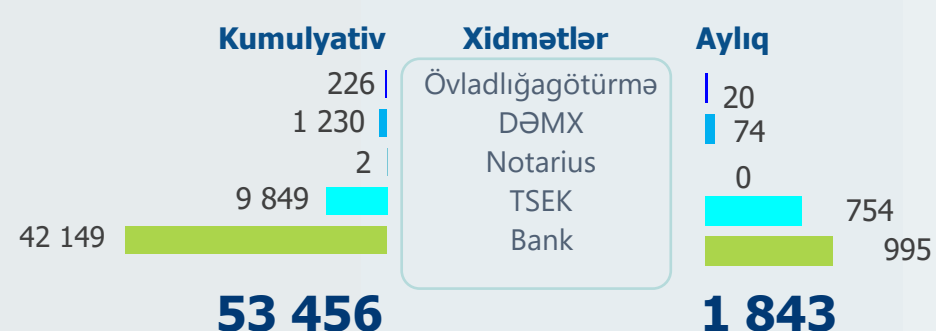


Kumulyativ statistik göstəricilər:

- Müraciət edənlərin orta yaşı **42**
- Ən çox müraciət edən yaş qrupu **30-39**
- Ən çox müraciət edənlərin yaşı **35**
- Xidmət göstərilmiş ən yaşlı vətəndaşın (kişi cinsi **109**, qadın cinsi üzrə **96**) **109** yaşı var
- Xidmət göstərilmiş ən gənc vətəndaşın **4** yaşı (valideyn ilə birlikdə) olmuşdur

Kumulyativ dövr ərzində **216 451** vətəndaş məmnunluq sorğusuna cəlb edilmişdir. Rezentativlik **63,7%** təşkil edir.Ay ərzində **7 020** vətəndaş məmnunluq sorğusuna cəlb edilmişdir. Rezentativlik **65,1%** təşkil edir.

TSEK, DƏMX, övladlığagötürmə və funksional yardımçı xidmətlər üzrə statistika



Vətəndaşların növbədə gözləmə və xidmət müddəti üzrə orta göstəricilər

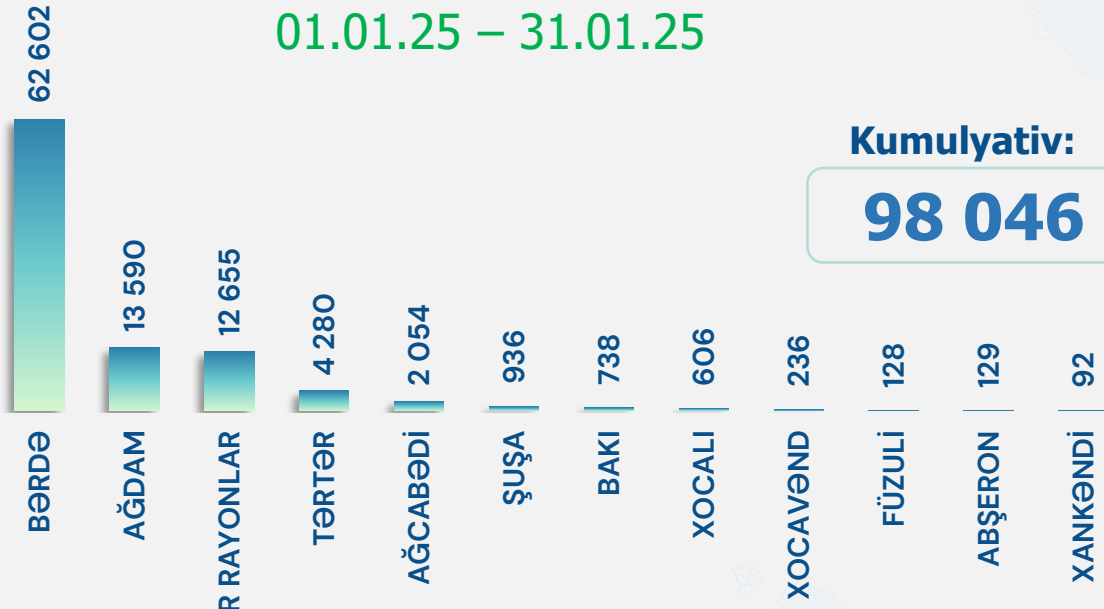


Statistik icmal AYLIQ


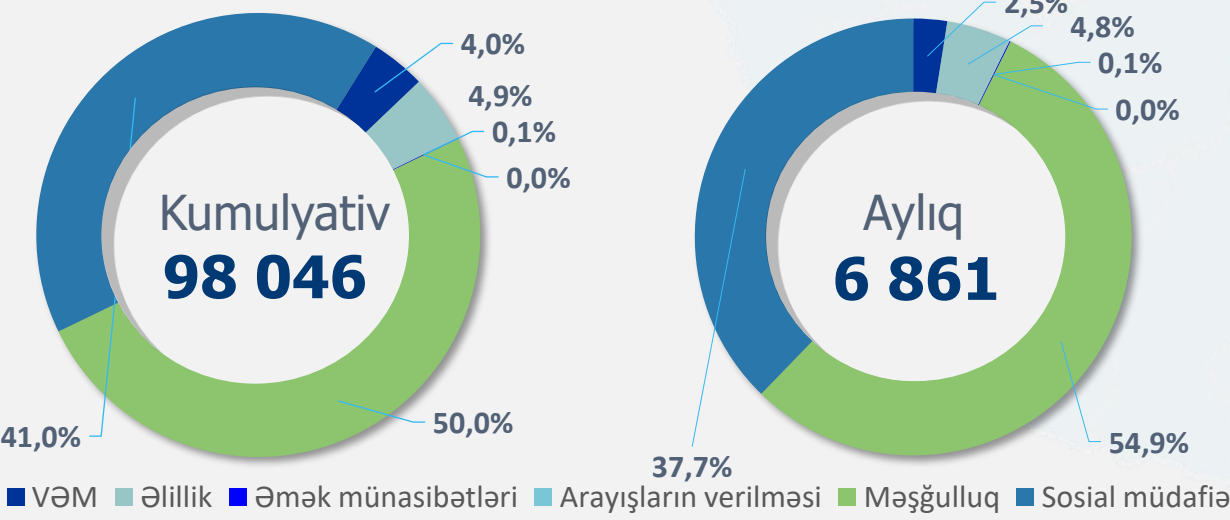
01.01.25 – 31.01.25

INFOXƏRİTƏ

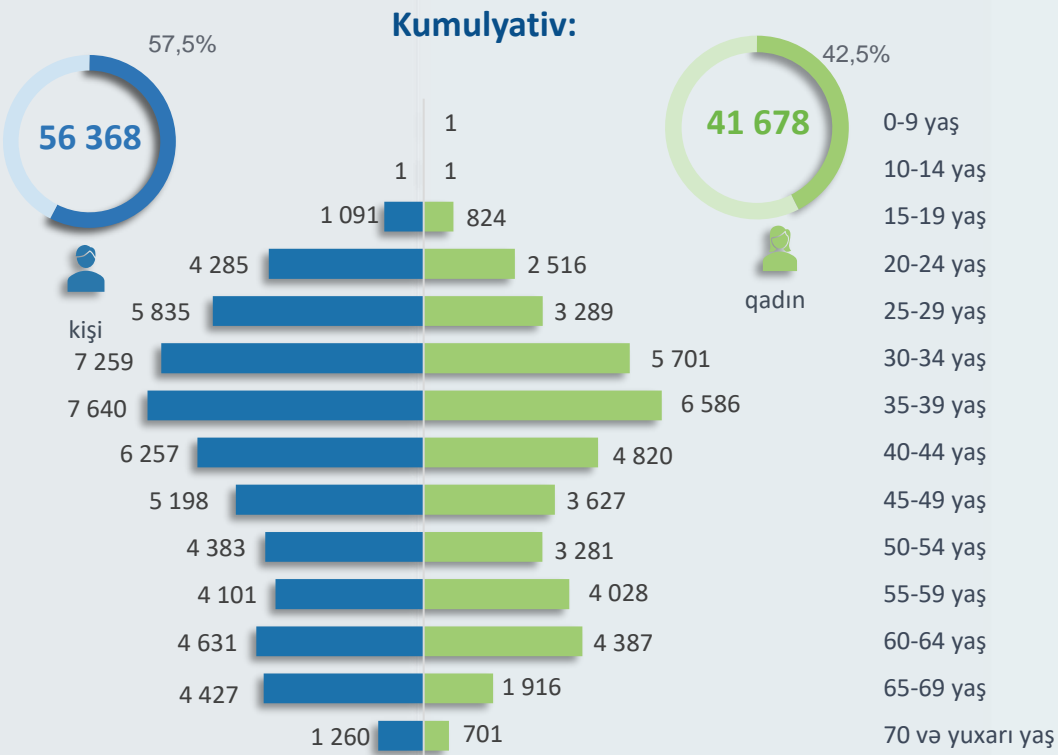
Kumulyativ məlumatlar - Qarabağ Regional DOST Mərkəzinin fəaliyyətə başladığı gündən (01.09.2023) cari icmalın son tarixinə olan dövrü əhatə edir




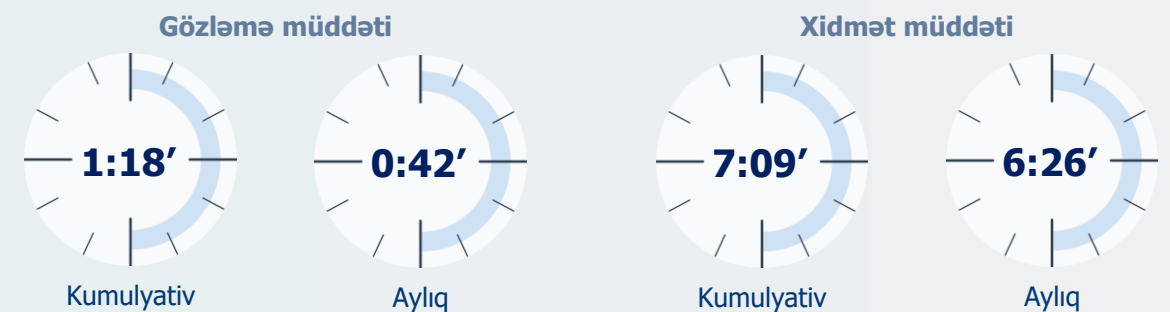
Xidmətlərin istiqamətləri üzrə statistikasi



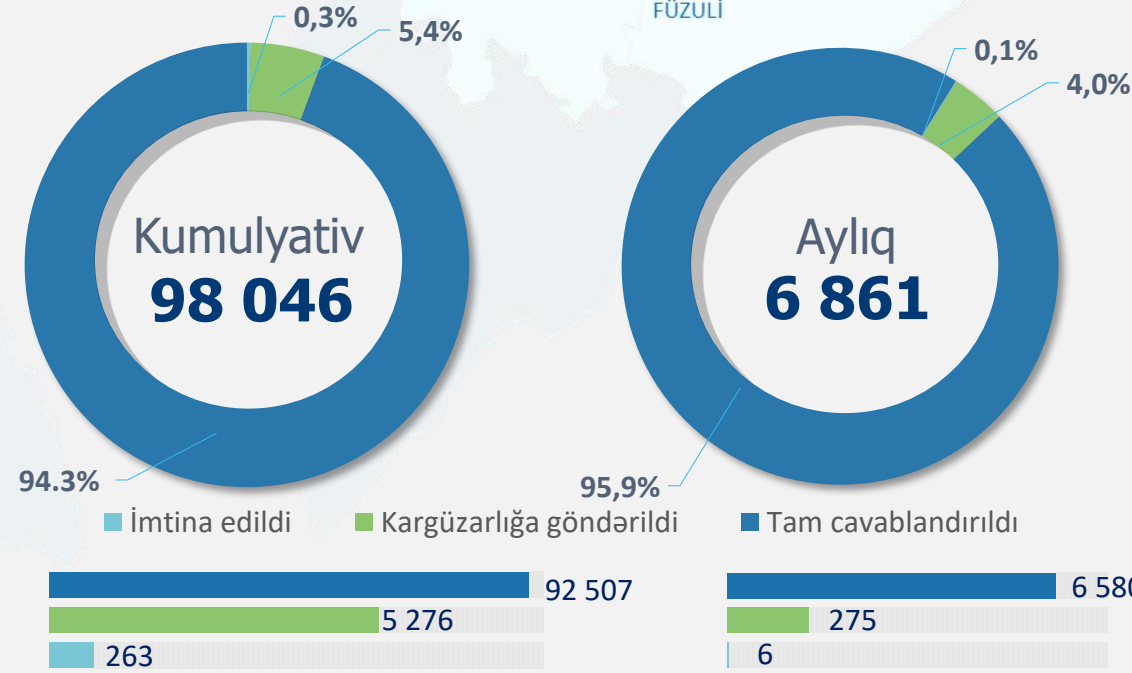
Yaş və cins qruplarına görə müraciət sayı

**Kumulyativ statistik göstəricilər:**

- Müraciət edənlərin orta yaşı **43**
- Ən çox müraciət edən yaş qrupu **30-39**
- Ən çox müraciət edənlərin yaşı **33**
- Xidmət göstərilmiş ən yaşlı vətəndaşın (kişi cinsi **99**, qadın cinsi üzrə **98**) **99** yaşı var
- Xidmət göstərilmiş ən gənc vətəndaşın **9** yaşı (valideyn ilə birlikdə) olmuşdur

TSEK, DƏMX, övladlığagötürmə və funksional yardımçı xidmətlər üzrə statistika**Vətəndaşların növbədə gözləmə və xidmət müddəti üzrə orta göstəricilər**

Müraciətlərin cavablandırılması

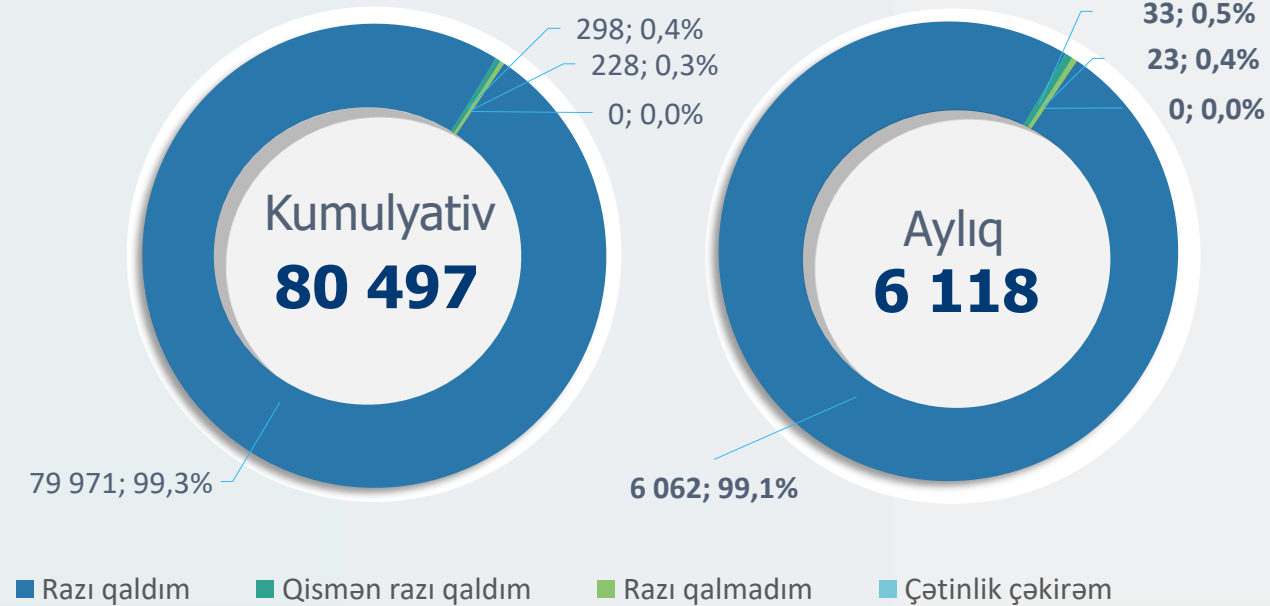


Kumulyativ dövr üzrə:

99,7 %

Vətəndaş məmnunluğunun monitorinqi:

Ay üzrə:

98,7 %Kumulyativ dövr ərzində **80 497** vətəndaş məmnunluq sorğusuna cəlb edilmişdir. Rezentativlik **76,4%** təşkil edir.Ay ərzində **6 118** vətəndaş məmnunluq sorğusuna cəlb edilmişdir. Rezentativlik **81%** təşkil edir.

Statistik icmal

AYLIQ

01.01.25 – 31.01.25

İNOXƏRİTƏ

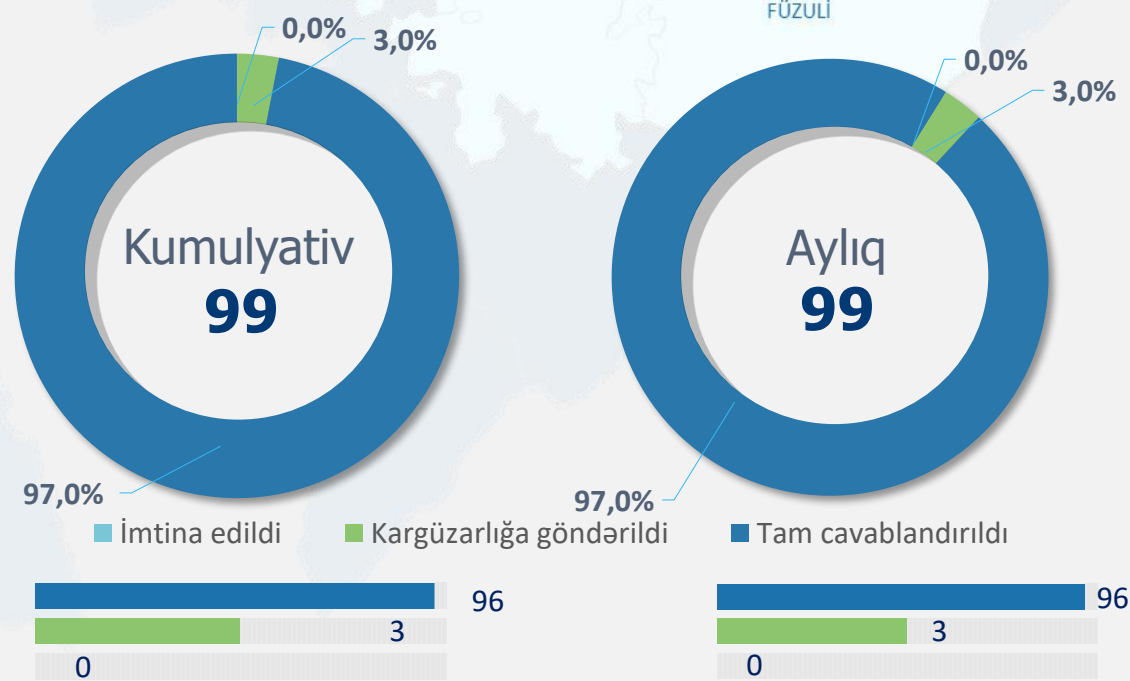
Kumulyativ məlumatlar – Şuşa DOST filialının fəaliyyətə başladığı gündən (21.01.2025) cari icmalın son tarixinə olan dövrü əhatə edir



Xidmətlərin istiqamətləri üzrə statistikasi

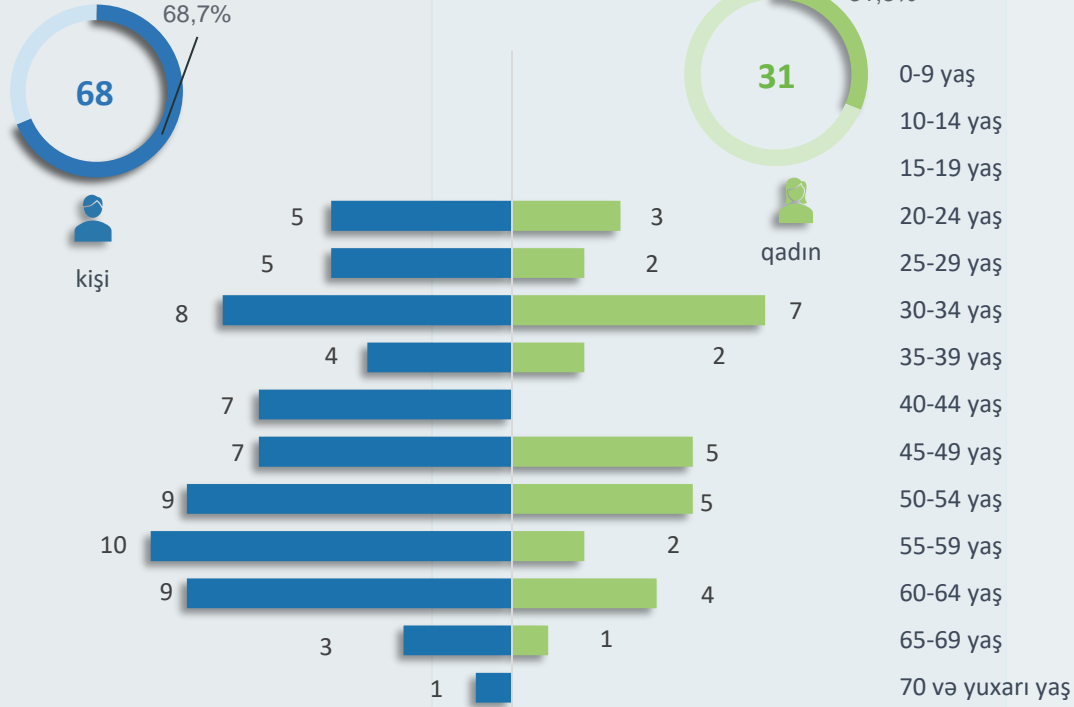


Müraciətlərin cavablandırılması



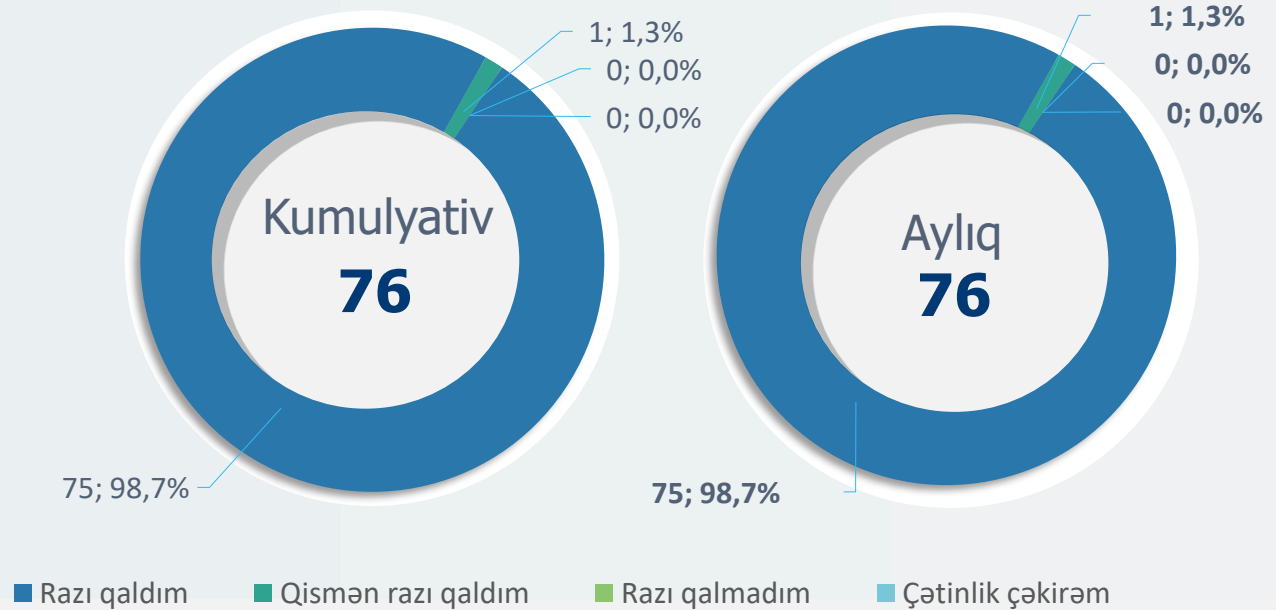
Yaş və cins qruplarına görə müraciət sayı

Kumulyativ:



Kumulyativ statistik göstəricilər:

- Müraciət edənlərin orta yaşı **45**
- Ən çox müraciət edən yaş qrupu **30-34**
- Ən çox müraciət edənlərin yaşı **33**
- Xidmət göstərilmiş ən yaşlı vətəndaşın (kişi cinsi **71**, qadın cinsi üzrə **68**) **71** yaşı var
- Xidmət göstərilmiş ən gənc vətəndaşın **21** yaşı olmuşdur



Kumulyativ dövr ərzində **76** vətəndaş məmnunluq sorğusuna cəlb edilmişdir. Rezentativlik **76,8%** təşkil edir.

Ay ərzində **76** vətəndaş məmnunluq sorğusuna cəlb edilmişdir. Rezentativlik **76,8%** təşkil edir.

TSEK, DƏMX, övladlığötürmə və funksional yardımçı xidmətlər üzrə statistika

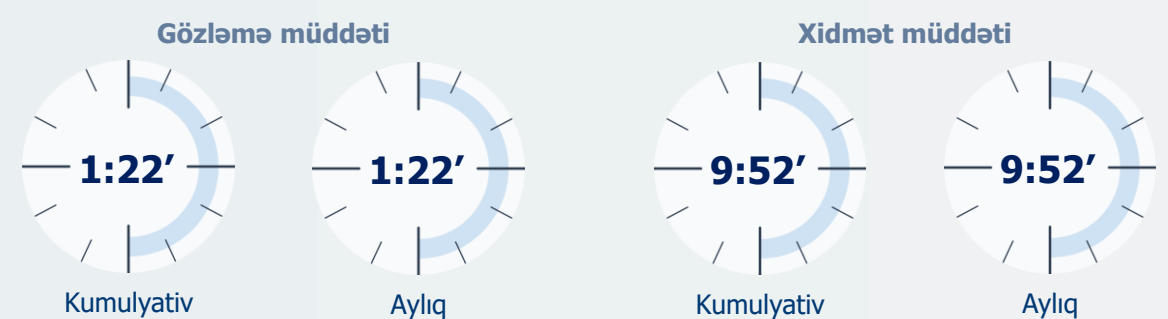
Kumulyativ Xidmətlər Aylıq

Övladlığötürmə
DƏMX
Notarius
TSEK
Bank

0

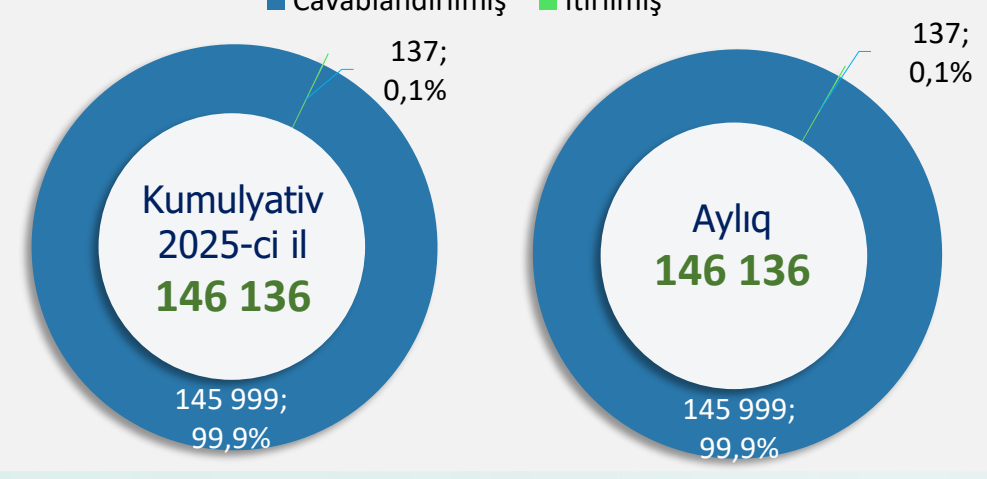
0

Vətəndaşların növbədə gözləmə və xidmət müddəti üzrə orta göstəricilər



01.01.25 – 31.01.25

Cavablandırılan zənglər barədə məlumat

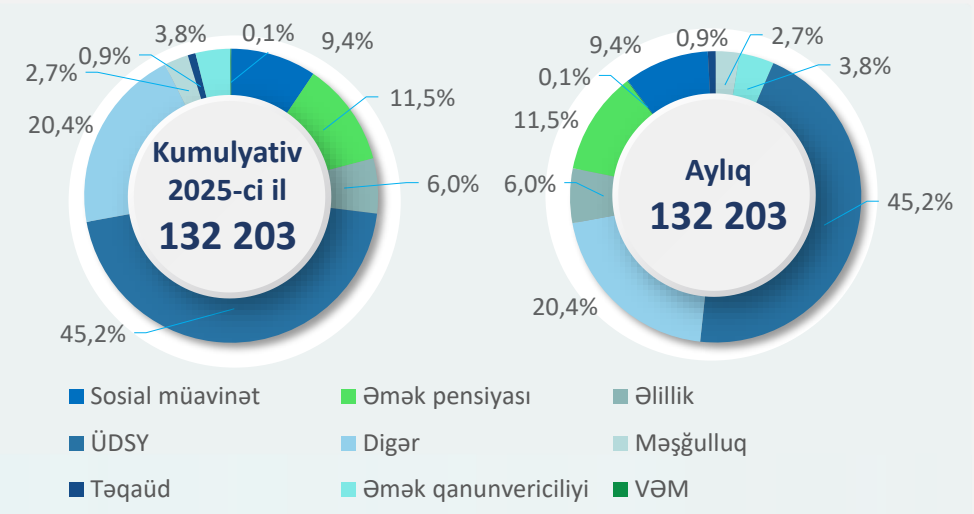


Ümumi müraciət sayı 2025-ci il üzrə

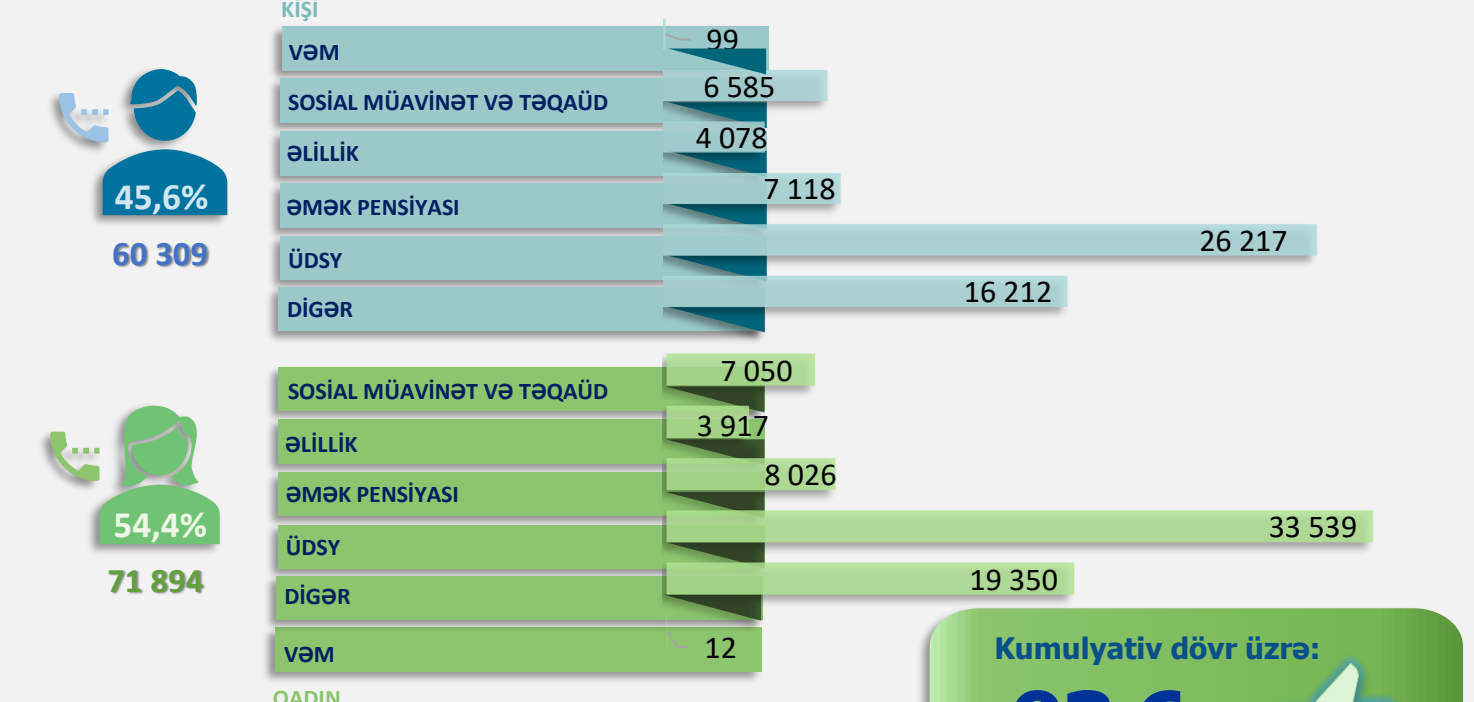
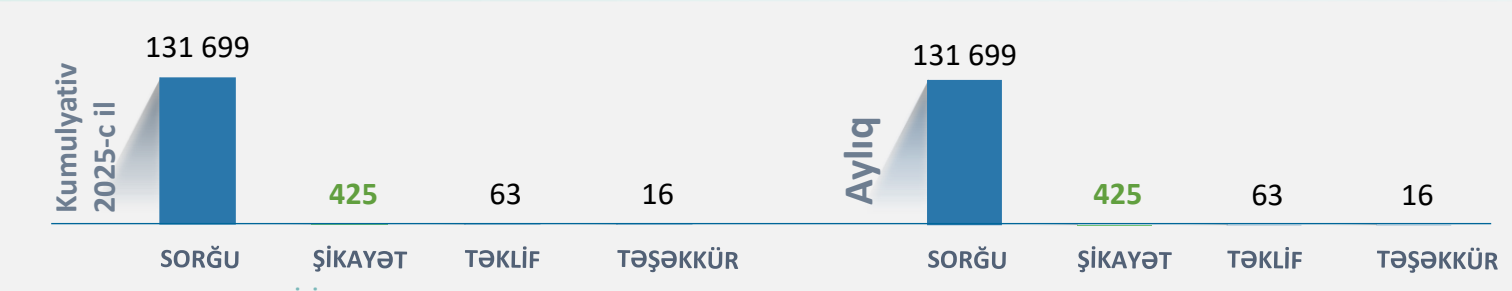
157 686*

*o cümlədən:
daxil olan zənglər – **141 061**
əks-əlaqə zəngləri – **5075**
çatbot və sosial şəbəkələr – **11 550**

Qeydiyyatı alınan zənglərin istiqaməti



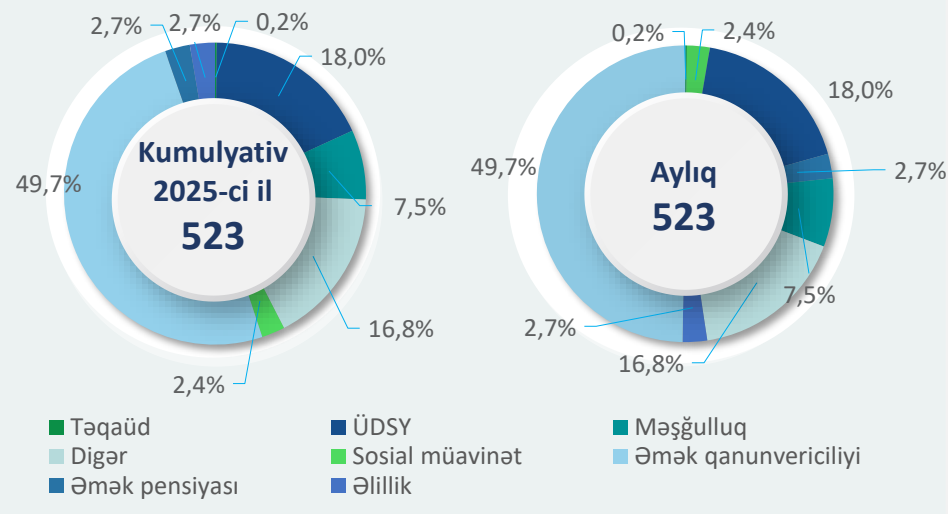
Qeydiyyatı alınmış zənglərin növü üzrə statistika



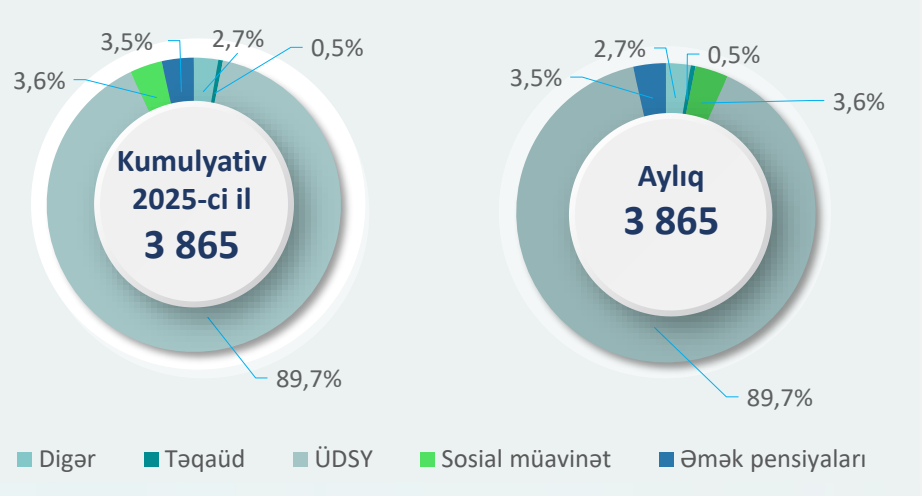
Vətəndaş məmnunluğu

Kumulyativ dövr üzrə: **93.6%**

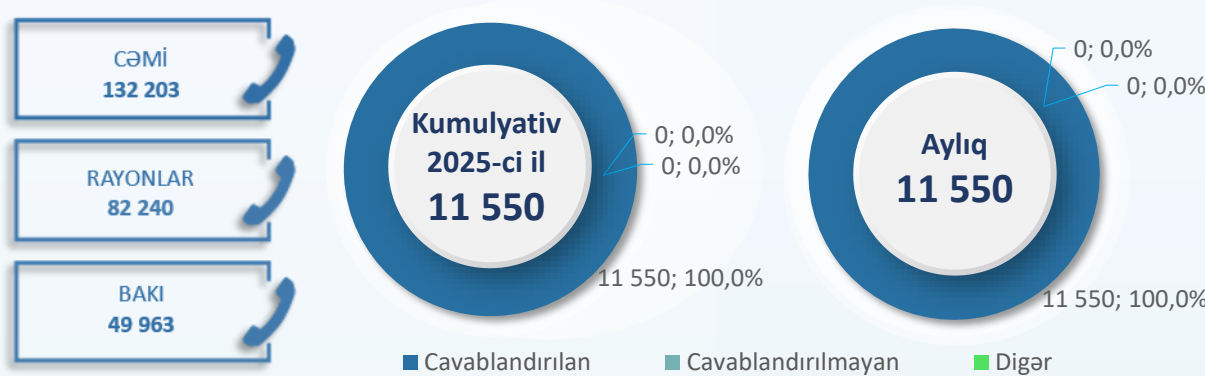
Kargüzarlığa göndərilən müraciətlər



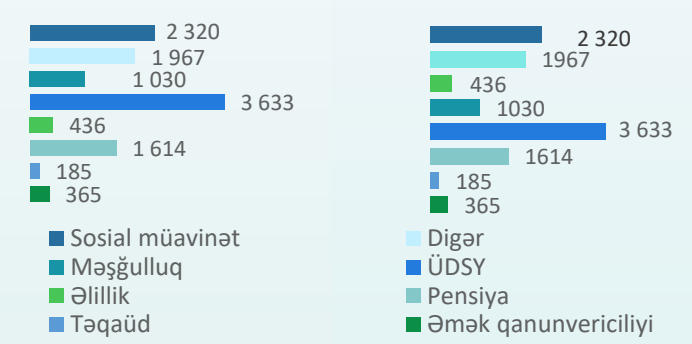
Araşdırılması üçün qeydiyyatı alınan müraciətlər



Çatbota daxil olan müraciətlər



Çatbota daxil olan müraciətlərin istiqaməti



Vətəndaşların xətdə gözləmə və xidmətin göstərilmə müddəti üzrə orta göstəricilər



DOST Agentliyinin "Facebook" və "Instagram" platformaları üzərindən fəaliyyət göstərən rəsmi sahifələrinin ismarıc bölməsinə daxil olan müraciətlərin cavablandırılması

