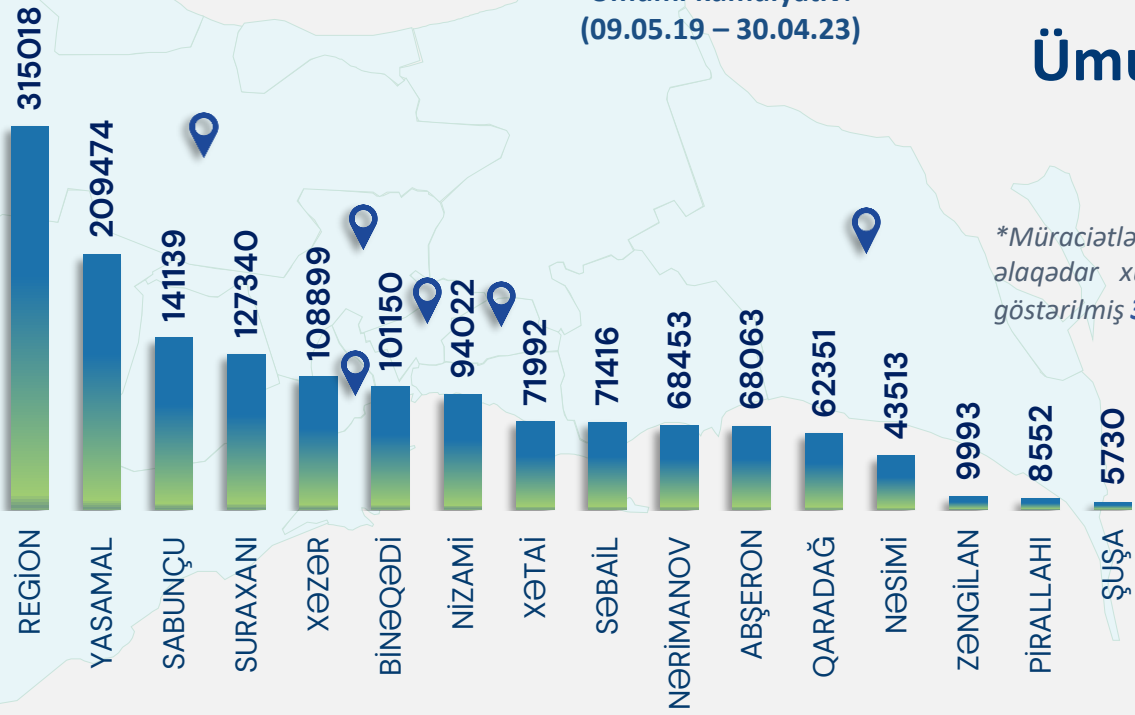


01.04.23–30.04.23

“DOST” mərkəzlərinə daxil olan müraciətlərin qeydiyyatı üzrə statistikas

Ümumi kumulyativ:
(09.05.19 – 30.04.23)



Ümumi müraciət sayı

(09.05.19 – 30.04.23)

1 545 433*

*Müraciətlərin tərkibinə, koronavirus pandemiyası ilə əlaqədar xüsusi karantin rejimi müddəti ərzində göstərilmiş **38 328** elektron müraciət də daxildir.

“DOST” mərkəzlərinə daxil olan birbaşa müraciətlər üzrə statistika

Ümumi kumulyativ:
(09.05.19 – 30.04.23)

Aylıq:
(01.04.23 – 30.04.23)

409 200	1 saylı Bakı DOST	9 332
161 134	2 saylı Bakı DOST	5 487
504 158	3 saylı Bakı DOST	16 648
239 687	4 saylı Bakı DOST	10 538
15 752	5 saylı Bakı DOST	4 129
117 822	Abşeron DOST	8 171
59 352	1 saylı Bakı DOST-Nazirlik şöbəsi	2 001

1 507 105

56 306

54,57%

Ümumi kumulyativ:
(09.05.19 – 30.04.23)

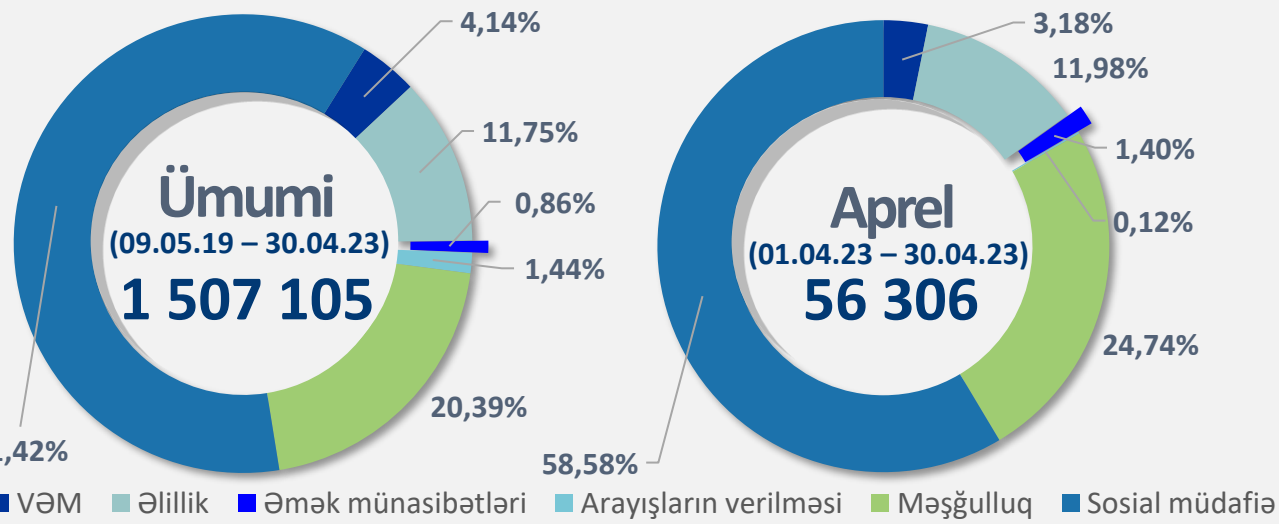
45,43%

(01.04.23 – 30.04.23)

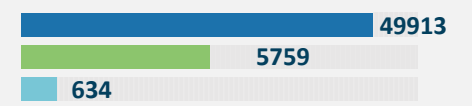
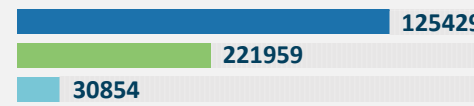
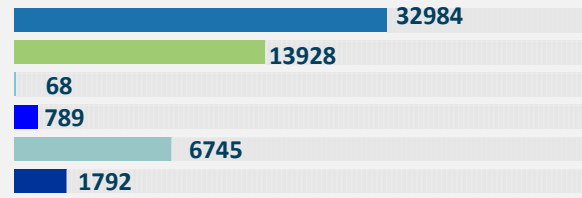
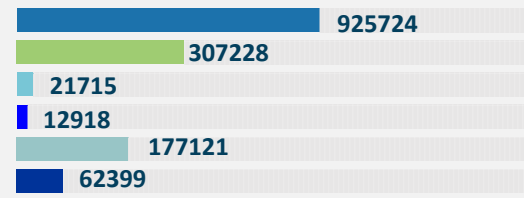
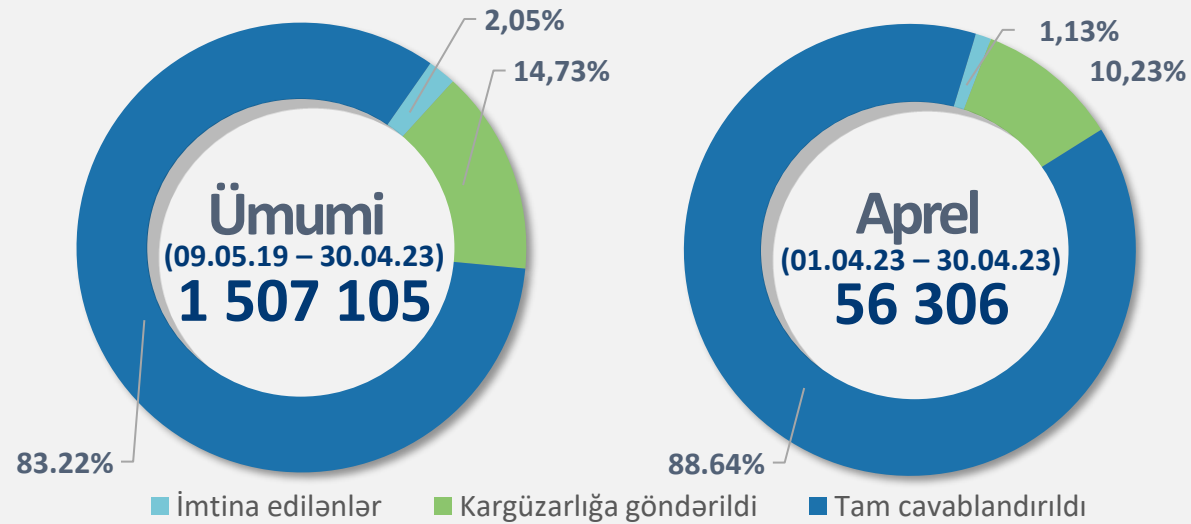
Aylıq:

45,11%

Göstərilən xidmətlər üzrə istiqamətlərə görə müraciətlərin statistikas



Müraciətlərin cavablandırılmasına görə statistika



Ümumi kumulyativ:
(01.01.22 – 30.04.23)

Çağrı Mərkəzi 142
Məmnunluq:

93.00%

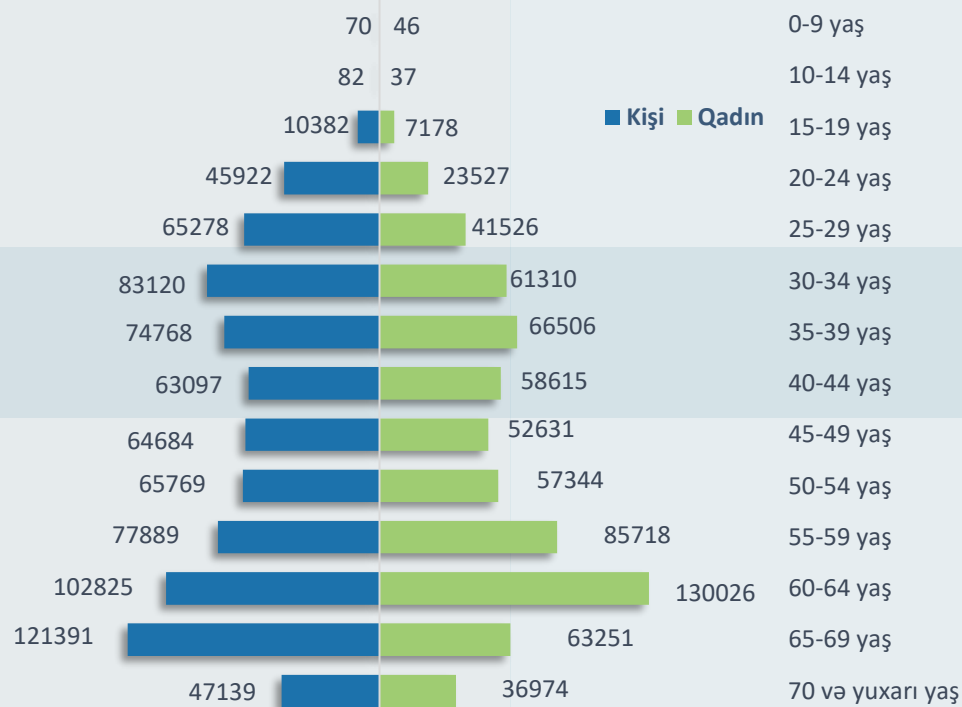
98.34%*

Ümumi kumulyativ:
(09.05.19 – 30.04.23)

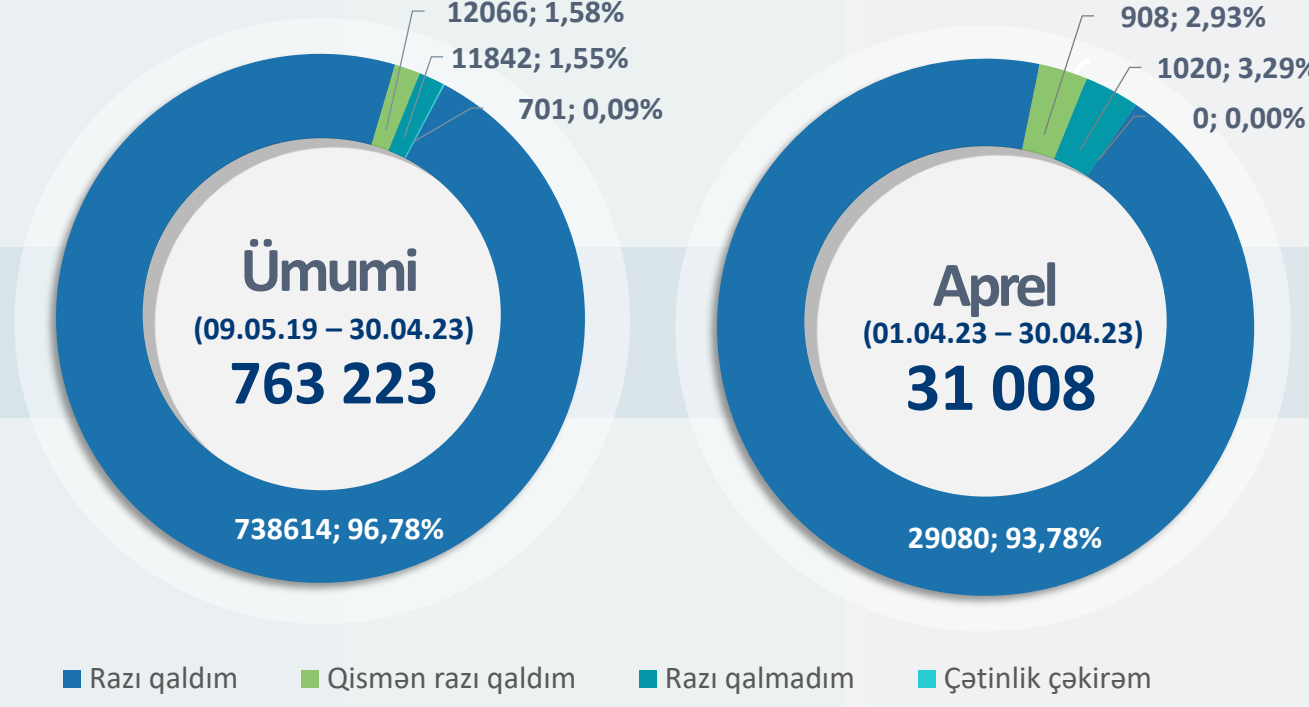
“DOST” mərkəzləri
Məmnunluq:

Yaş qruplarına görə vətəndaş müraciətlərinin sayı

Ümumi kumulyativ: (09.05.19 – 30.04.23)



Vətəndaş məmnunluğu üzrə monitoring nəticələri



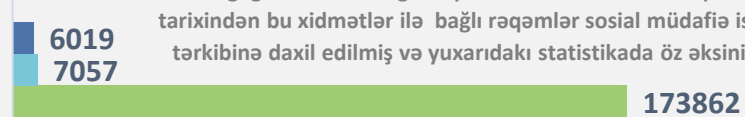
Ümumi kumulyativ statistik göstəricilər:

- Müraciət edənlərin orta yaşı **51**
- Ən çox müraciət edən yaş qrupu **60-69**
- Ən çox müraciət edənlərin yaşı **65**
- Müraciət etmiş ən yaşlı vətəndaşın (kişi cinsi **107**, qadın cinsi üzrə **103**) **107** yaşı var.
- Müraciət etmiş ən gənc vətəndaşın **1** yaşı olmuşdur.

Övladlığötürmə* və funksional yardımçı xidmətlər üzrə statistika

*Övladlığötürmə ilə bağlı rəqəmlər 06.04.23 tarixinə qədərdir. 07.04.23 tarixindən bu xidmətlər ilə bağlı rəqəmlər sosial müdafiə istiqamətinin tərkibinə daxil edilmiş və yuxarıdakı statistikada öz əksini tapmışdır.

Ümumi



Cəmi kumulyativ
(09.05.19 – 30.04.23)

186 938

Aprel



Aylıq:
(01.04.23 – 30.04.23)

10 654

Ümumi kumulyativ:
(09.05.19 – 30.04.23)

409 200

Aylıq:
(01.04.23 – 30.04.23)

9 332

Ümumi kumulyativ: (09.05.19 – 30.04.23)

51,82%

48,18%



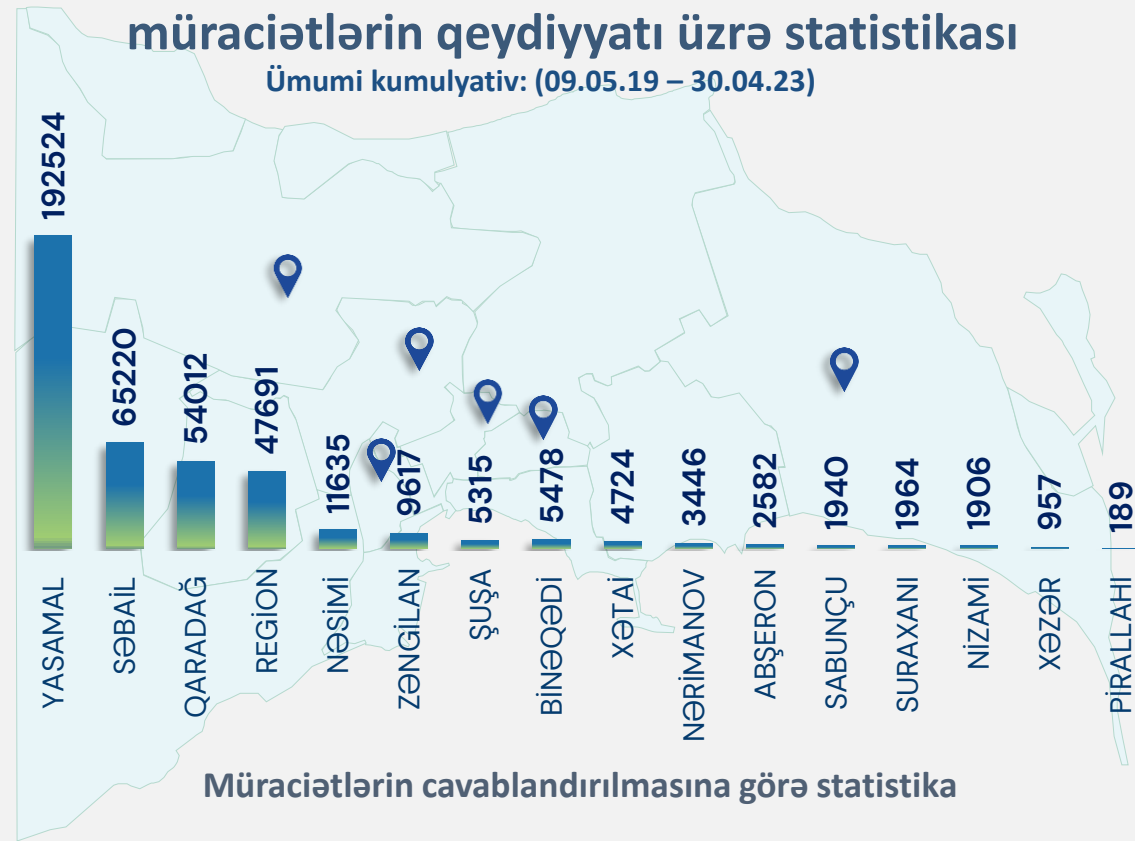
Aylıq: (01.04.23 – 30.04.23)

52,79%

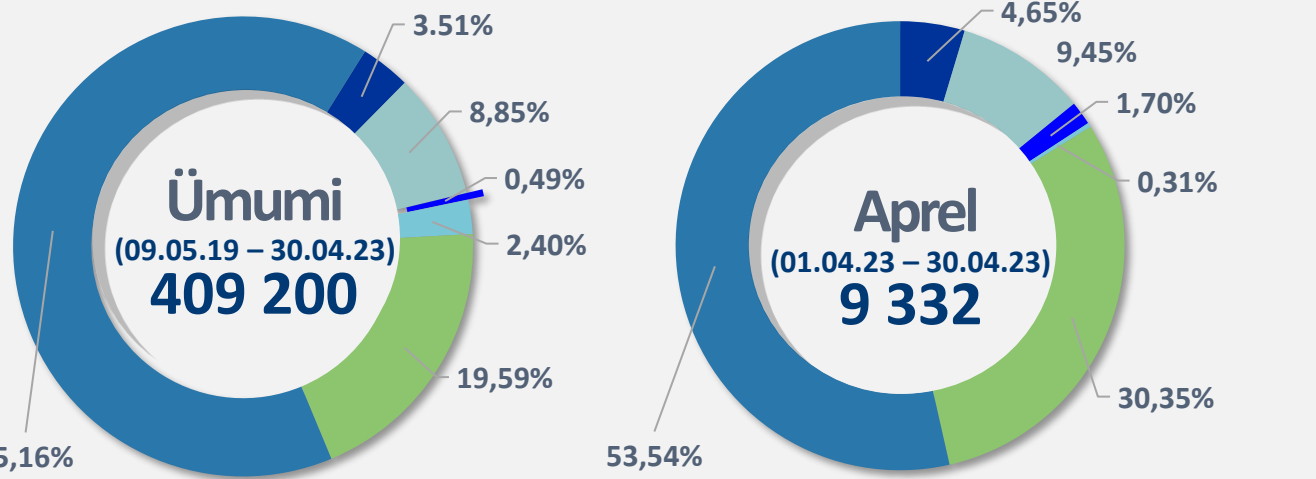
47,21%

1 saylı Bakı DOST Mərkəzinə daxil olan
müraciətlərin qeydiyyatı üzrə statistikasi

Ümumi kumulyativ: (09.05.19 – 30.04.23)

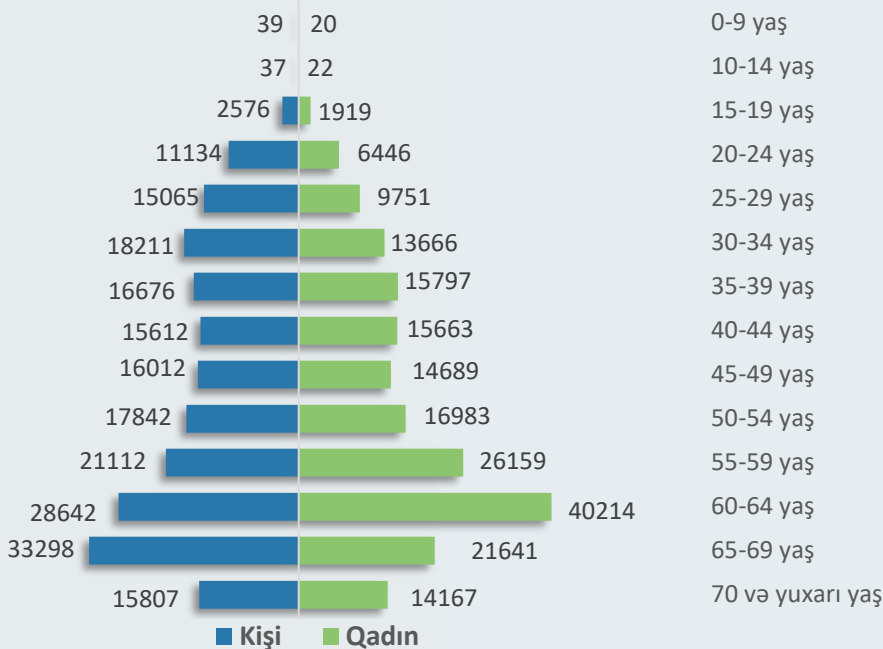


Göstərilən xidmətlər üzrə istiqamətlərə görə müraciətlərin statistikasi



Yaş qruplarına görə vətəndaş müraciətlərinin sayı

Ümumi kumulyativ: (09.05.19 – 30.04.23)



Ümumi kumulyativ statistik göstəricilər:

- Müraciət edənlərin orta yaşı **51**.
- Ən çox müraciət edən yaş qrupu **60-69**.
- Ən çox müraciət edənlərin yaşı **65**.
- Müraciət etmiş ən yaşlı vətəndaşın (kişi cinsi **97**, qadın cinsi üzrə **98**) yaşı var.
- Müraciət etmiş ən gənc vətəndaşın **1** yaşı olmuşdur.

Övladlığagötürmə* və funksional yardımçı xidmətlər üzrə statistika



*1 saylı Bakı DOST Mərkəzi üzrə övladlığagötürmə ilə bağlı xidmət hal-hazırda göstərilir.


Cəmi kumulyativ
(09.05.19 – 30.04.23)

55 122

Aylıq
(01.04.23 – 30.04.23)

1 985

Vətəndaşların növbədə gözləmə və xidmətin göstərilmə müddəti üzrə orta göstəricilər



Ümumi kumulyativ:
(09.05.19 – 30.04.23)

Aylıq:
(01.04.23 – 30.04.23)

Ümumi kumulyativ:
(09.05.19 – 30.04.23)

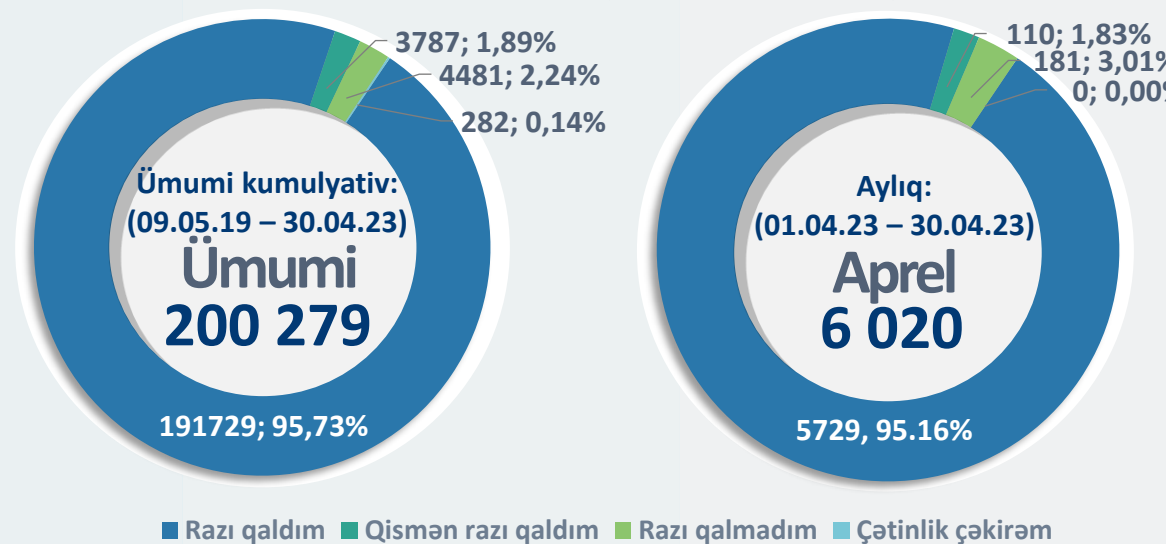
Aylıq:
(01.04.23 – 30.04.23)

97.76%

Ümumi kumulyativ:
(09.05.19 – 30.04.23)

**1 saylı Bakı DOST Mərkəzi
Məmnunluq:**

Vətəndaş məmnunluğu üzrə monitorinq nəticələri



200 279 vətəndaş 09.05.19 – 30.04.23 tarixi ərzində 1 saylı Bakı DOST Mərkəzində məmnunluq sorğularına cəlb edilmişdir. Bu da həmin müddət ərzində müraciət etmiş vətəndaşların **48.95%** -ni təşkil edir.

6 020 vətəndaş ay ərzində 1 saylı Bakı DOST Mərkəzində məmnunluq sorğularına cəlb edilmişdir. Bu da ay ərzində müraciət etmiş vətəndaşların **64.51%** -ni təşkil edir.

01.04.23 – 30.04.23

Ümumi kumulyativ:
(24.12.19 – 30.04.23)

161 134

Aylıq:
(01.04.23 – 30.04.23)

5 487

Ümumi kumulyativ: (24.12.19 – 30.04.23)

54,58%

45,42%



53,13%

46,87%

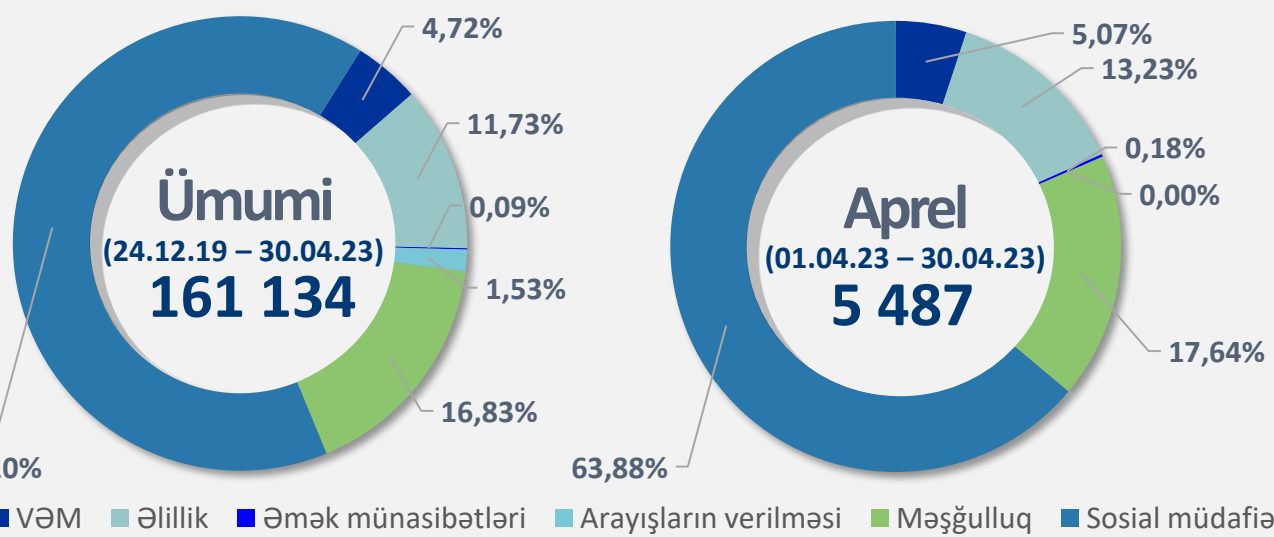
Aylıq: (01.04.23 – 30.04.23)

2 sayılı Bakı DOST Mərkəzinə daxil olan müraciətlərin qeydiyyatı üzrə statistikasi

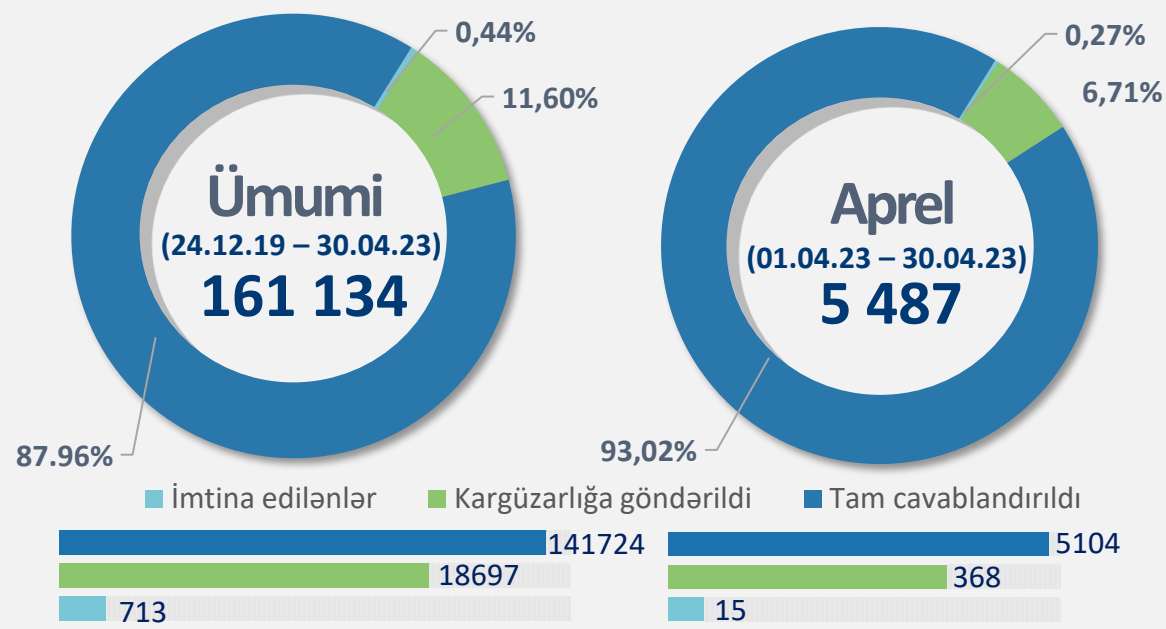
Ümumi kumulyativ: (24.12.19 – 30.04.23)



Göstərilən xidmətlər üzrə istiqamətlərə görə müraciətlərin statistikasi

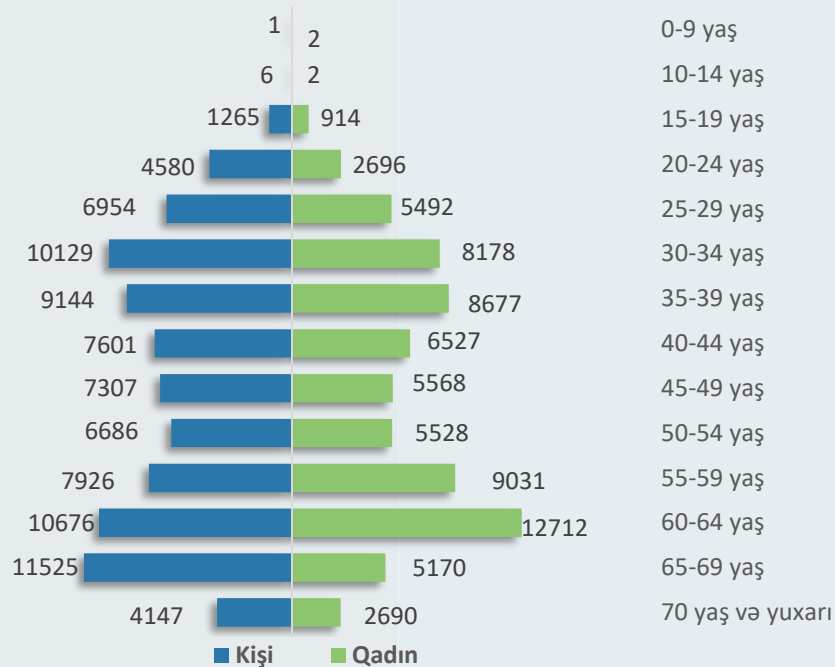


Müraciətlərin cavablandırılmasına görə statistika



Yaş qruplarına görə vətəndaş müraciətlərinin sayı

Ümumi kumulyativ: (24.12.19 – 30.04.23)



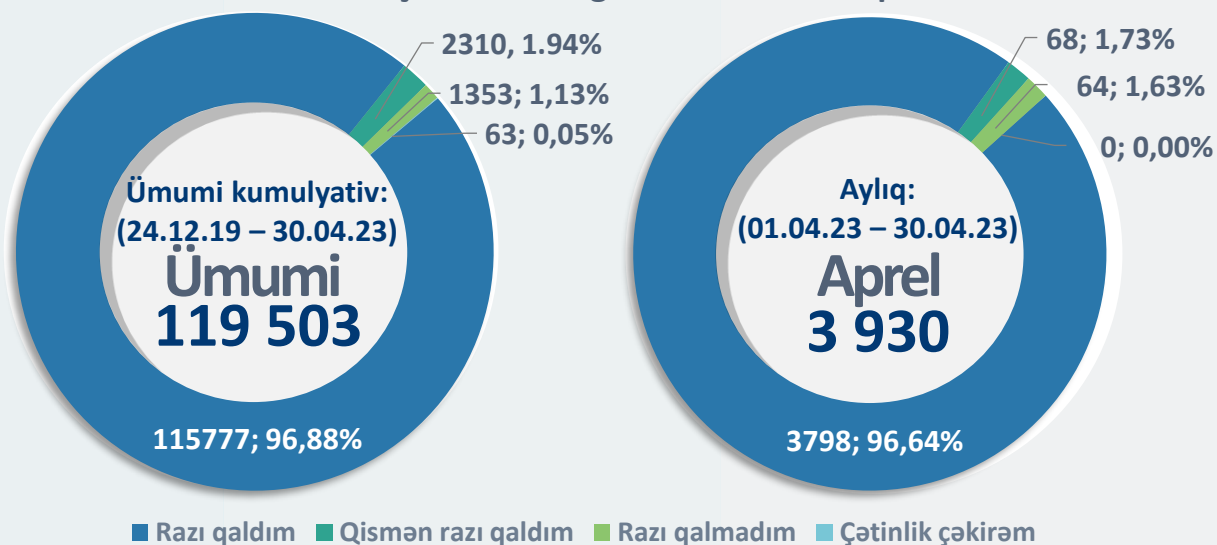
Ümumi kumulyativ statistik göstəricilər:

- Müraciət edənlərin orta yaşı **48**.
- Ən çox müraciət edən yaş qrupu **55-64**.
- Ən çox müraciət edənlərin yaşı **61**.
- Müraciət etmiş ən yaşlı vətəndaşın (kişi cinsi **95**, qadın cinsi üzrə **94**) **95** yaşı var.
- Müraciət etmiş ən gənc vətəndaşın **3** yaşı olmuşdur.

98.49 %

2 sayılı Bakı DOST Mərkəzi Məmnunluq:

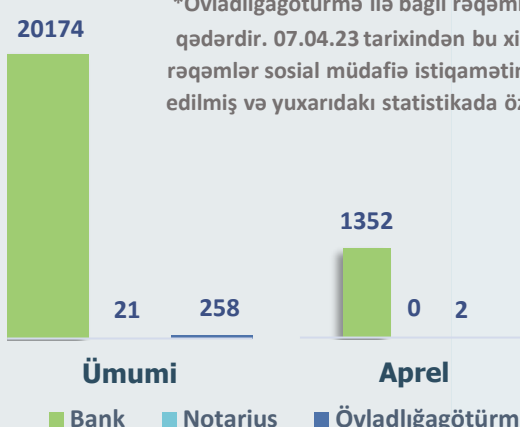
Vətəndaş məmnunluğu üzrə monitoring nəticələri



119 503 vətəndaş 24.12.19 – 30.04.23 tarixi ərzində 2 sayılı Bakı DOST Mərkəzində məmnunluq sorğularına cəlb edilmişdir. Bu da həmin müddət ərzində müraciət etmiş vətəndaşların **74.16%** -ni təşkil edir.

3 930 vətəndaş ay ərzində 2 sayılı Bakı DOST Mərkəzində məmnunluq sorğularına cəlb edilmişdir. Bu da ay ərzində müraciət etmiş vətəndaşların **71.62%** -ni təşkil edir.

Övladlığəötürmə* və funksional yardımçı xidmətlər üzrə statistika



*Övladlığəötürmə ilə bağlı rəqəmlər 06.04.23 tarixinə qədərdir. 07.04.23 tarixindən bu xidmətlər ilə bağlı rəqəmlər sosial müdafiə istiqamətinin tərkibinə daxil edilmiş və yuxarıdakı statistikada öz əksini tapmışdır.


Cəmi kumulyativ
(24.12.19 – 30.04.23)

20 453

Aylıq
(01.04.23 – 30.04.23)

1 354

Vətəndaşların növbədə gözləmə və xidmətin göstərilmə müddəti üzrə orta göstəricilər



Ümumi kumulyativ:
(19.05.20 – 30.04.23)

504 158

Aylıq:
(01.04.23 – 30.04.23)

16 648

Ümumi kumulyativ: (09.05.19 – 30.04.23)

54,15%

45,85%



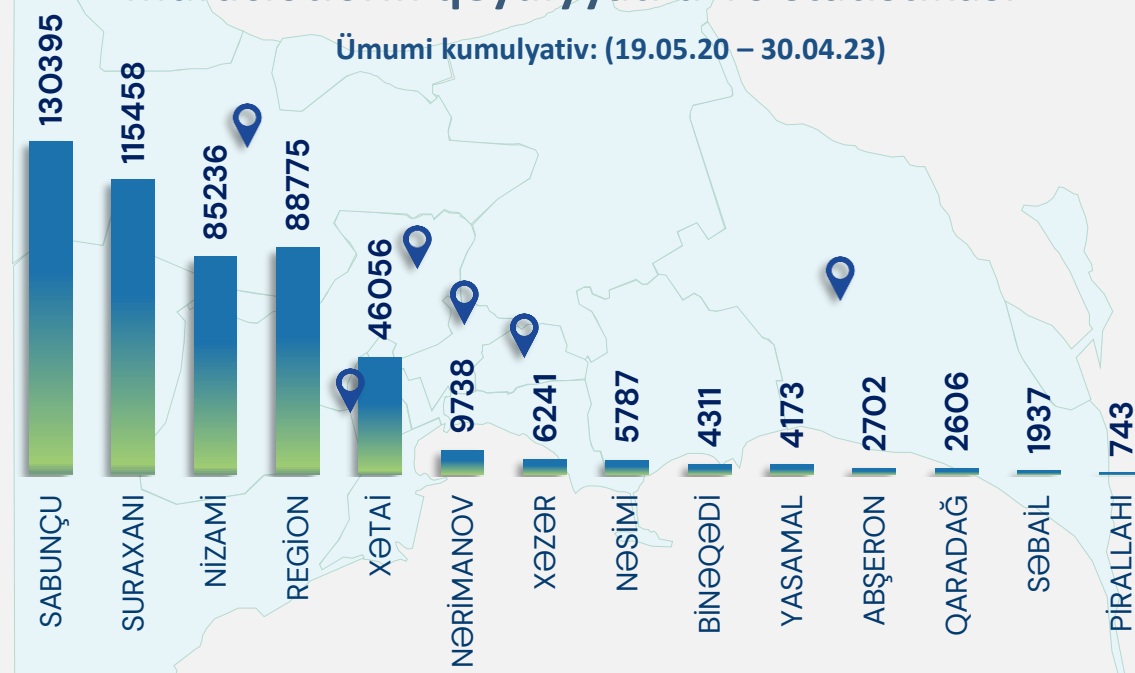
54,96%

45,04%

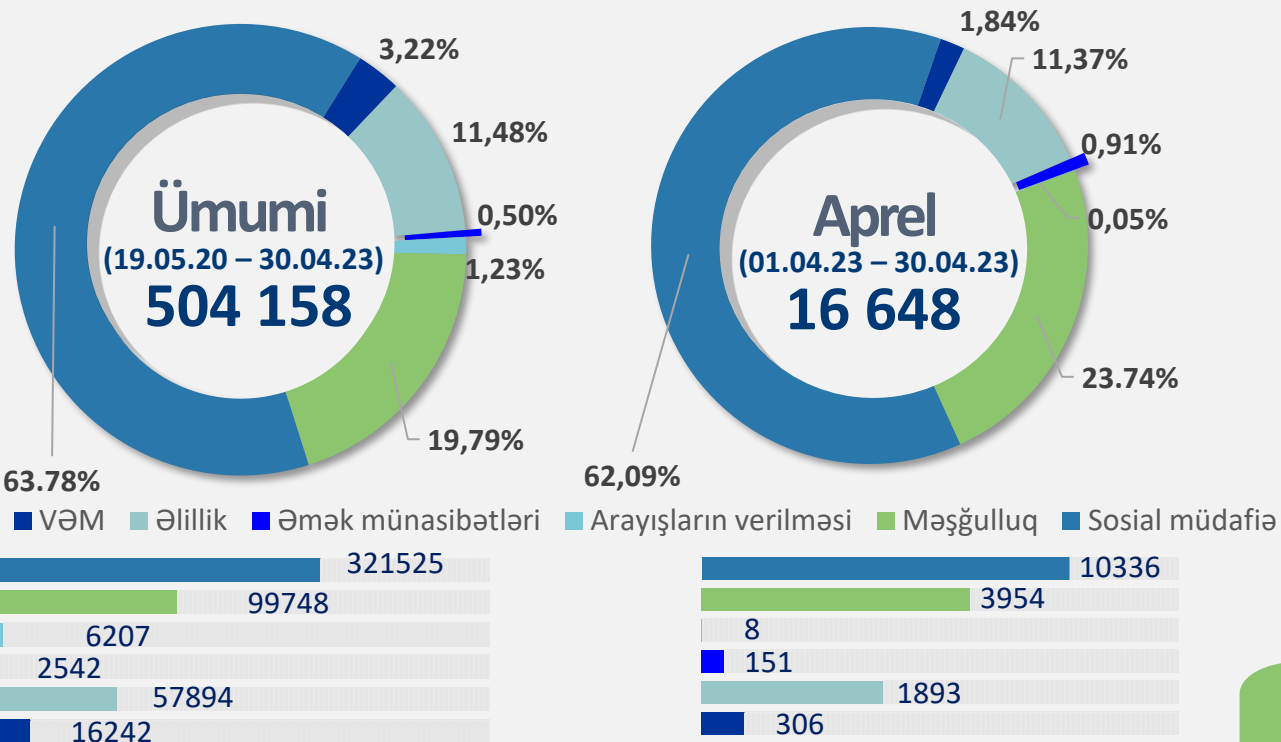
Aylıq: (01.04.23 – 30.04.23)

3 sayılı Bakı DOST Mərkəzinə daxil olan müraciətlərin qeydiyyatı üzrə statistikasi

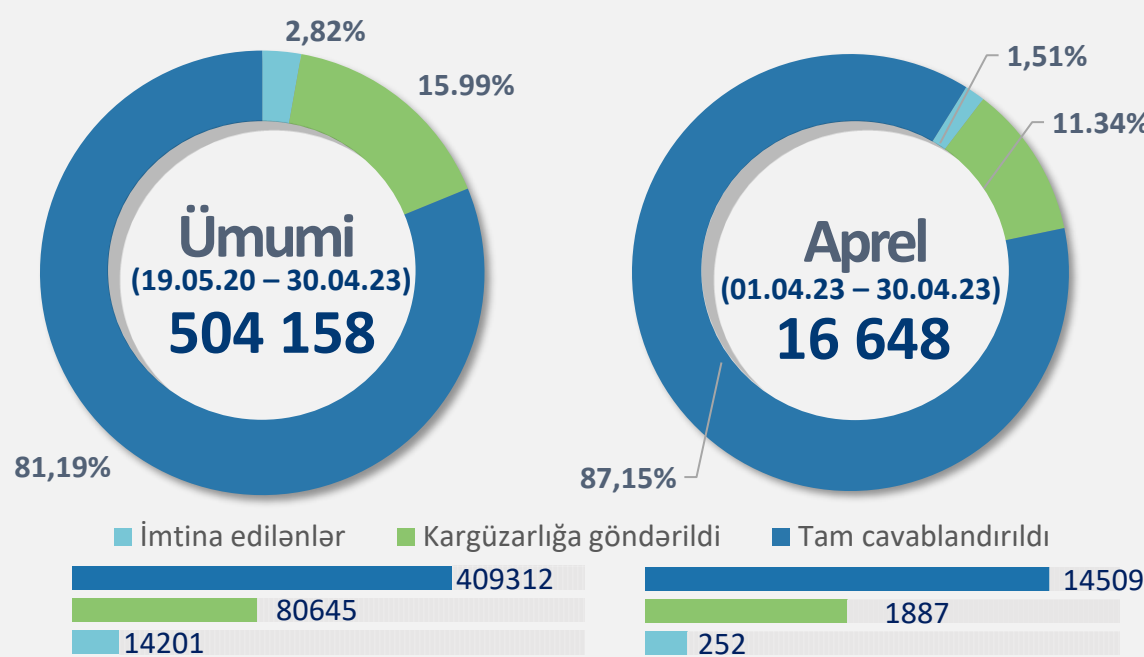
Ümumi kumulyativ: (19.05.20 – 30.04.23)



Göstərilən xidmətlər üzrə istiqamətlərə görə müraciətlərin statistikasi



Müraciətlərin cavablandırılmasına görə statistika

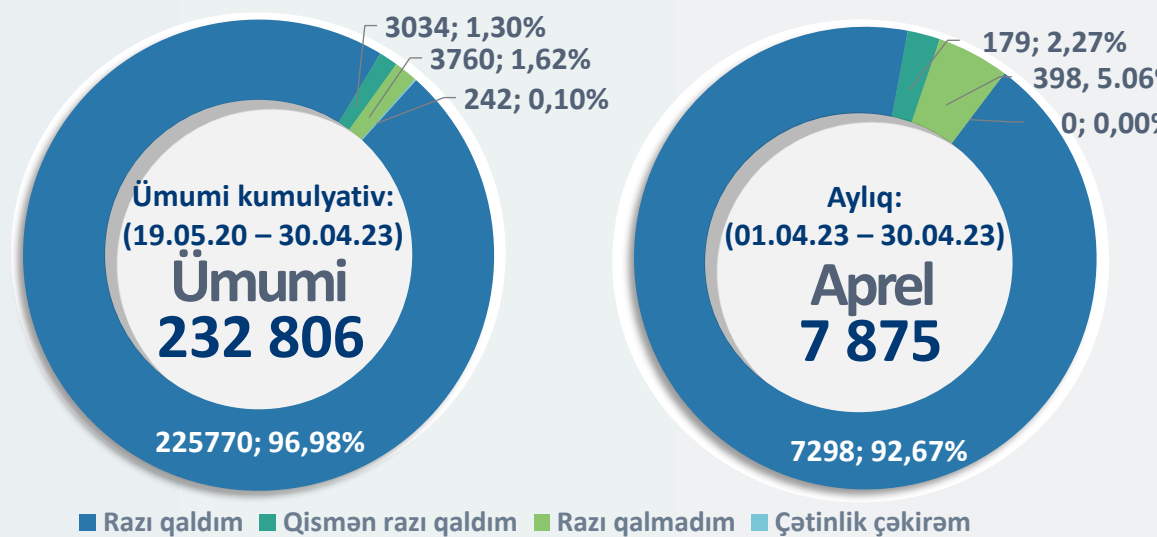


98.41 %

Ümumi kumulyativ:
(19.05.20 – 30.04.23)

3 sayılı Bakı DOST Mərkəzi Məmnunluq:

Vətəndaş məmnunluğu üzrə monitoring nəticələri

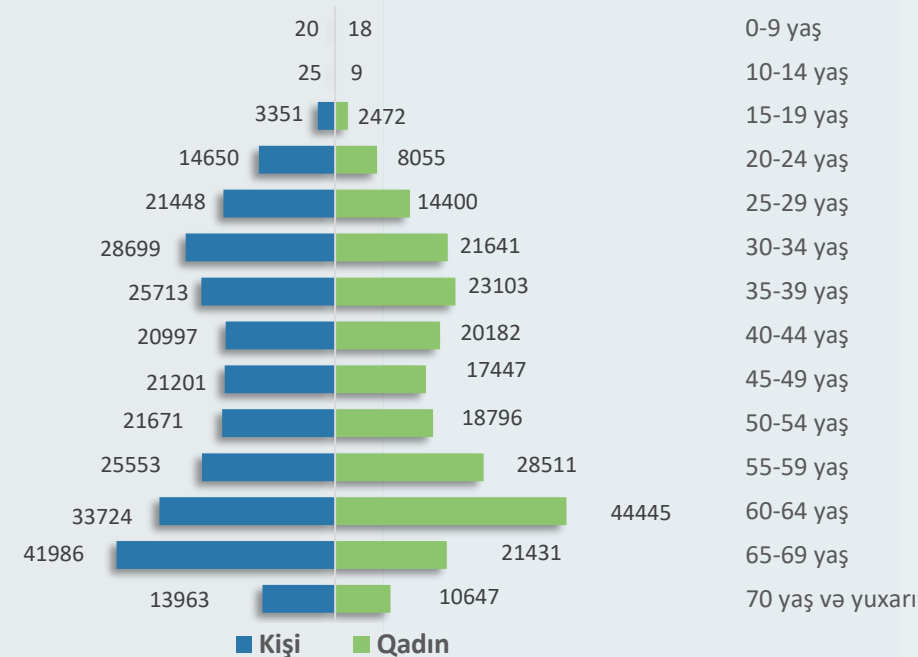


232 806 vətəndaş 19.05.20 – 30.04.23 tarixləri ərzində 3 sayılı Bakı DOST Mərkəzində məmnunluq sorğularına cəlb edilmişdir. Bu da həmin müddət ərzində müraciət etmiş vətəndaşların 46.18% -ni təşkil edir.

7 875 vətəndaş ay ərzində 3 sayılı Bakı DOST Mərkəzində məmnunluq sorğularına cəlb edilmişdir. Bu da ay ərzində müraciət etmiş vətəndaşların 47.30% -ni təşkil edir.

Yaş qruplarına görə vətəndaş müraciətlərinin sayı

Ümumi kumulyativ: (19.05.20 – 30.04.23)



Ümumi kumulyativ statistik göstəricilər:

- Müraciət edənlərin orta yaşı **50**.
- Ən çox müraciət edən yaş qrupu **60-69**.
- Ən çox müraciət edənlərin yaşı **65**.
- Müraciət etmiş ən yaşlı vətəndaşın (kişi cinsi **95**, qadın cinsi üzrə **99**) yaşı var.
- Müraciət etmiş ən gənc vətəndaşın **1** yaşı olmuşdur.

Övladlığagötürmə* və funksional yardımçı xidmətlər üzrə statistika

*Övladlığagötürmə ilə bağlı rəqəmlər 06.04.23 tarixinə qədərdir. 07.04.23 tarixindən bu xidmətlər ilə bağlı rəqəmlər sosial müdafiə istiqamətinin tərkibinə daxil edilmiş və yuxarıdakı statistikada öz əksini tapmışdır.




Cəmi kumulyativ
(19.05.20 – 30.04.23)

71 568

Aylıq
(01.04.23 – 30.04.23)

3 404

Vətəndaşların növbədə gözləmə və xidmətin göstərilmə müddəti üzrə orta göstəricilər



01.04.23 – 30.04.23

Ümumi kumulyativ:
(08.04.21 – 30.04.23)

239 687

Aylıq:
(01.04.23 – 30.04.23)

10 538

Ümumi kumulyativ: (08.04.21 – 30.04.23)



57,12%

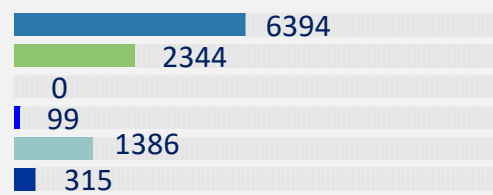
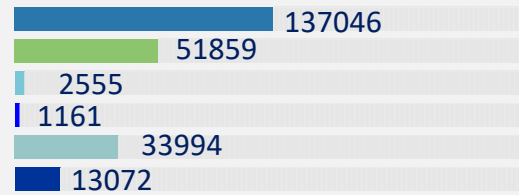
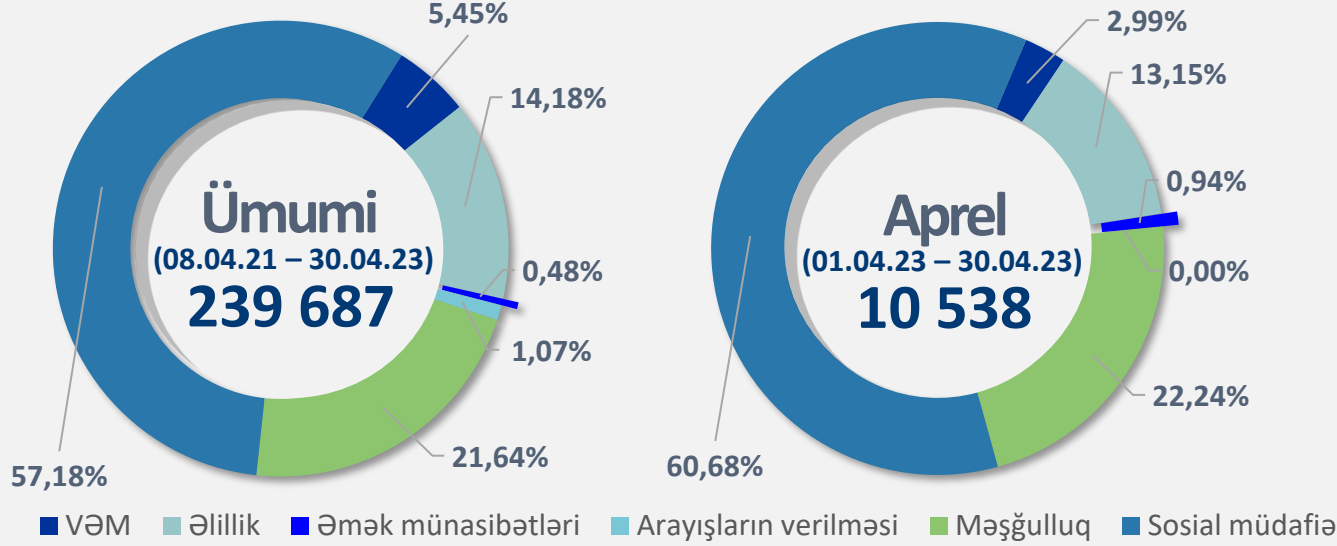
42,88%

56,84%

43,16%

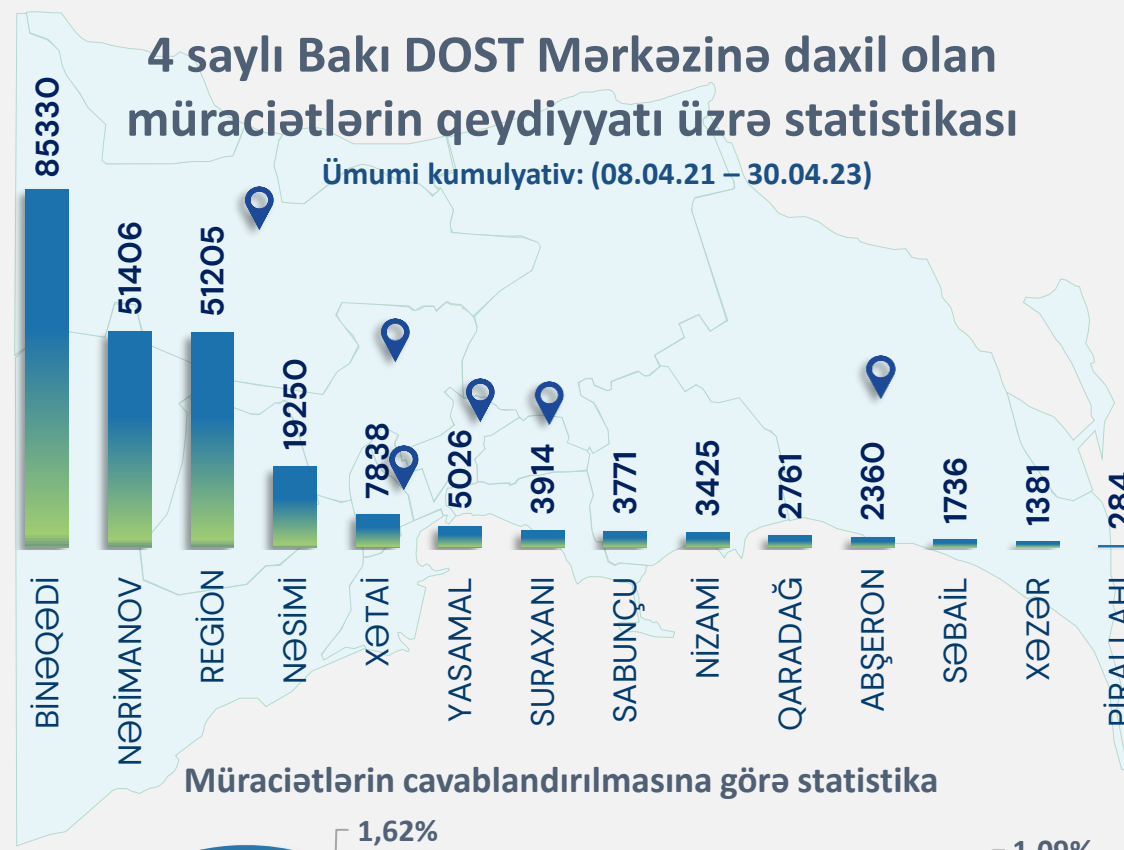
Aylıq: (01.04.23 – 30.04.23)

Göstərilən xidmətlər üzrə istiqamətlərə görə müraciətlərin statistikasını

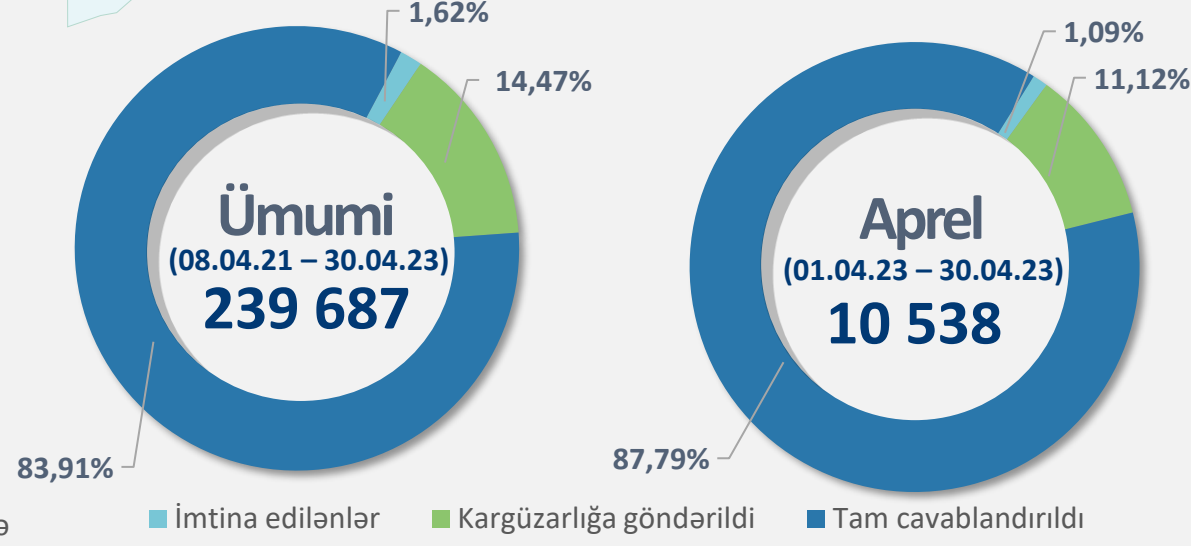


4 sayılı Bakı DOST Mərkəzinə daxil olan müraciətlərin qeydiyyatı üzrə statistikasını

Ümumi kumulyativ: (08.04.21 – 30.04.23)

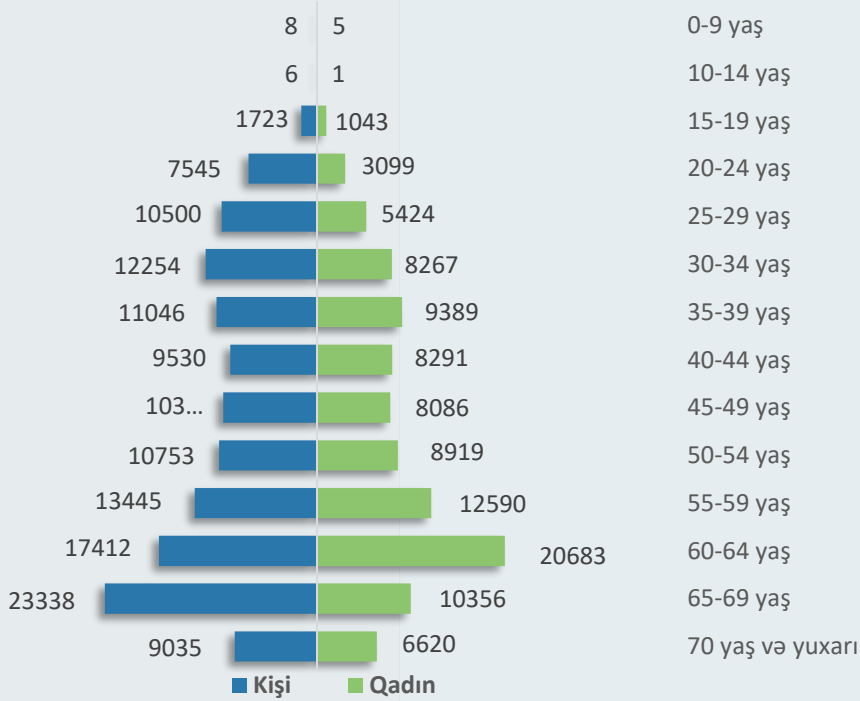


Müraciətlərin cavablandırılmasına görə statistika



Yaş qruplarına görə vətəndaş müraciətlərinin sayını

Ümumi kumulyativ: (08.04.21 – 30.04.23)

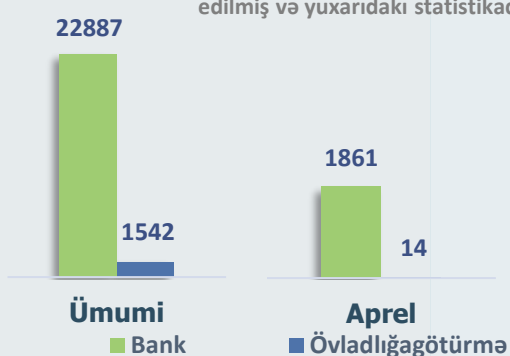


Ümumi kumulyativ statistik göstəricilər:

- Müraciət edənlərin orta yaşı **53**.
- Ən çox müraciət edən yaş qrupu **60-69**.
- Ən çox müraciət edənlərin yaşı **65**.
- Müraciət etmiş ən yaşlı vətəndaşın (kişi cinsi **96**, qadın cinsi üzrə **103**) **103** yaşı var.
- Müraciət etmiş ən gənc vətəndaşın **3** yaşı olmuşdur.

Övladlığagötürmə* və funksional yardımçı xidmətlər üzrə statistika

*Övladlığagötürmə ilə bağlı rəqəmlər 06.04.23 tarixinə qədərdir. 07.04.23 tarixindən bu xidmətlər ilə bağlı rəqəmlər sosial müdafiə istiqamətinin tərkibinə daxil edilmiş və yuxarıdakı statistikada öz əksini tapmışdır.



Cəmi kumulyativ

(08.04.21 – 30.04.23)

24 429

Aylıq

(01.04.23 – 30.04.23)

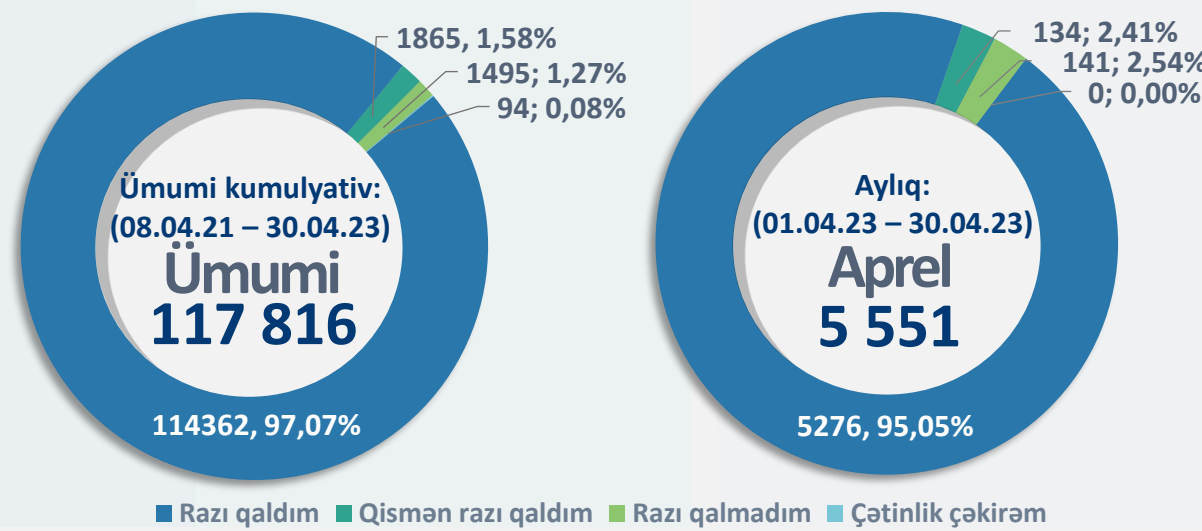
1 875

98.53%

Ümumi kumulyativ:
(08.04.21 – 30.04.23)

4 sayılı Bakı DOST Mərkəzi
Məmnunluq:


Vətəndaş məmnunluğu üzrə monitoring nəticələri



117 816 vətəndaş 08.04.21 – 30.04.23 tarixi ərzində 4 sayılı Bakı DOST Mərkəzində məmnunluq sorğularına cəlb edilmişdir. Bu da həmin müddət ərzində müraciət etmiş vətəndaşların **49.15%** -ni təşkil edir.

5 551 vətəndaş ay ərzində 4 sayılı Bakı DOST Mərkəzində məmnunluq sorğularına cəlb edilmişdir. Bu da ay ərzində müraciət etmiş vətəndaşların **52.68%** -ni təşkil edir.

Vətəndaşların növbədə gözləmə və xidmətin göstərilmə müddəti üzrə orta göstəricilər




Ümumi kumulyativ:
(05.01.23 – 30.04.23)

15 752

Aylıq:
(01.04.23 – 30.04.23)

4 129

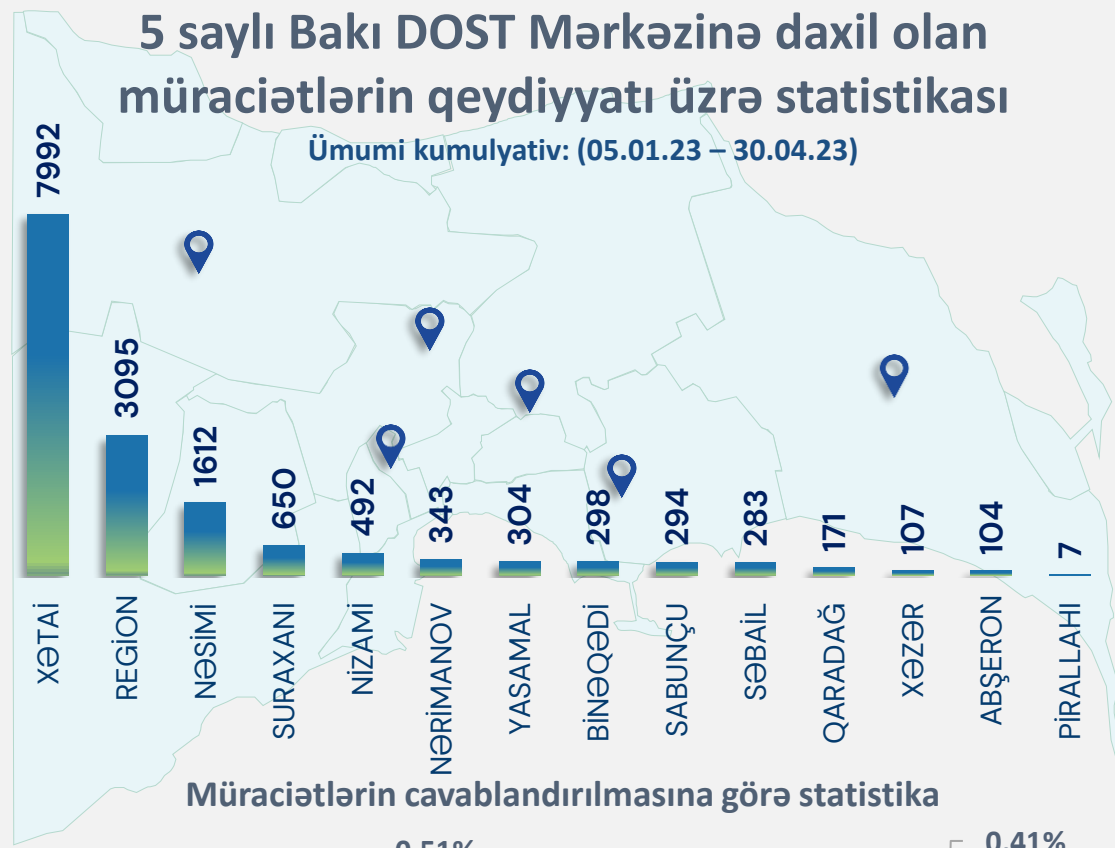
Ümumi kumulyativ: (05.01.23 – 30.04.23)



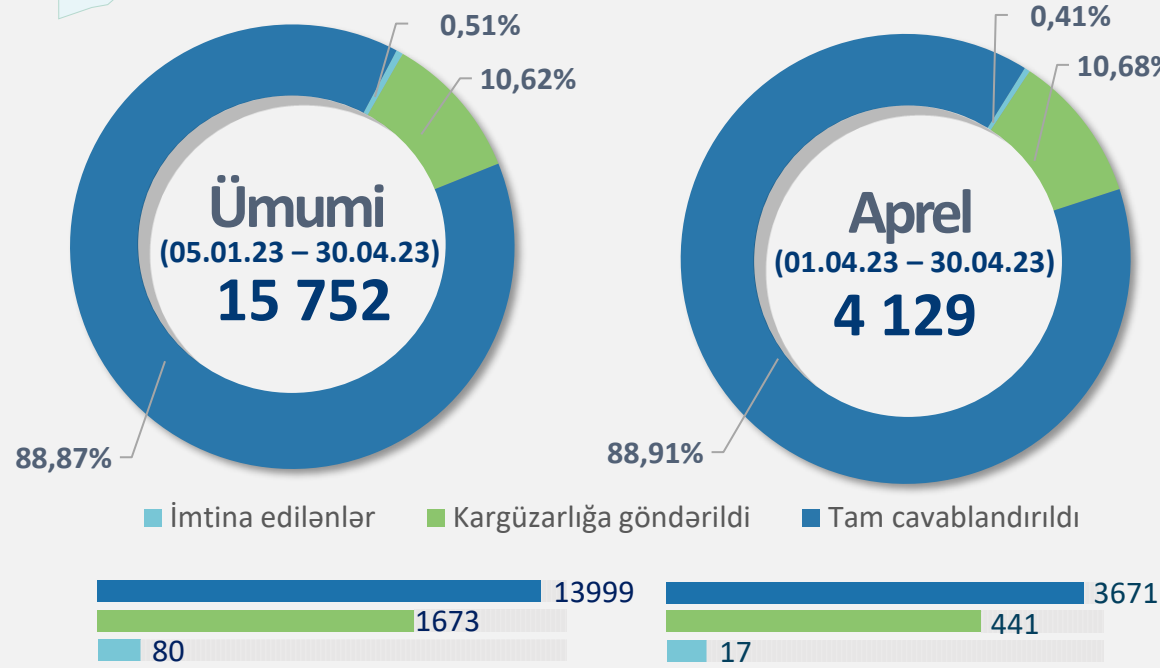
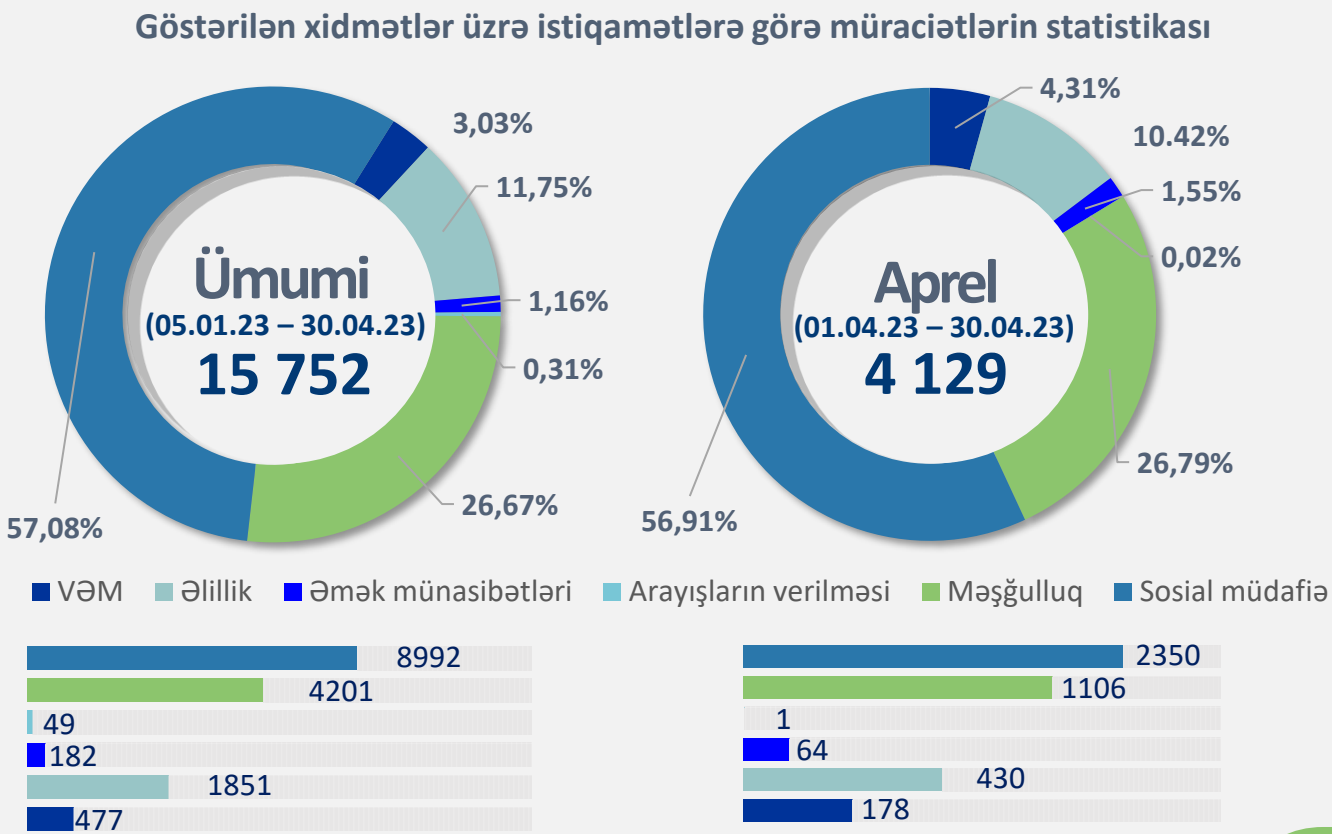
Aylıq: (01.04.23 – 30.04.23)

5 saylı Bakı DOST Mərkəzinə daxil olan müraciətlərin qeydiyyatı üzrə statistikasi

Ümumi kumulyativ: (05.01.23 – 30.04.23)



Müraciətlərin cavablandırılmasına görə statistika



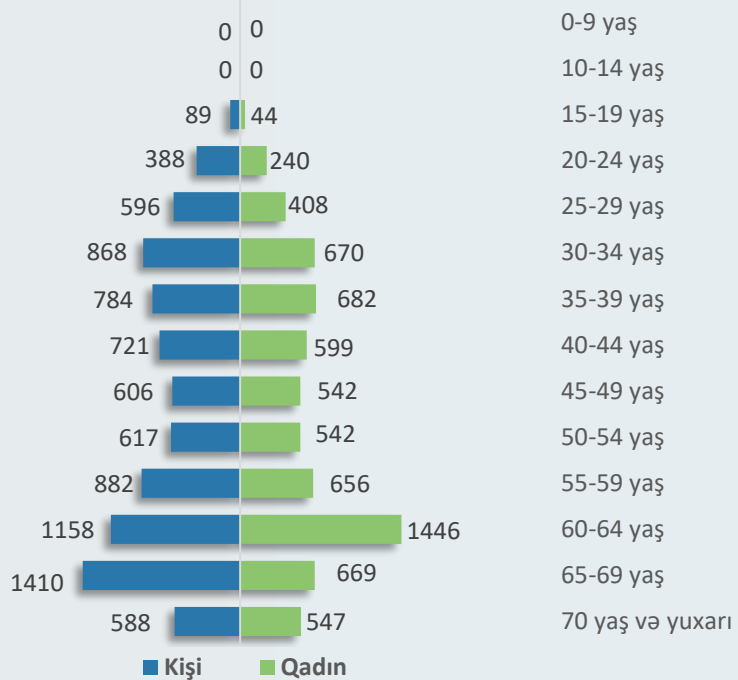
97.81%

Ümumi kumulyativ:
(05.01.23 – 30.04.23)

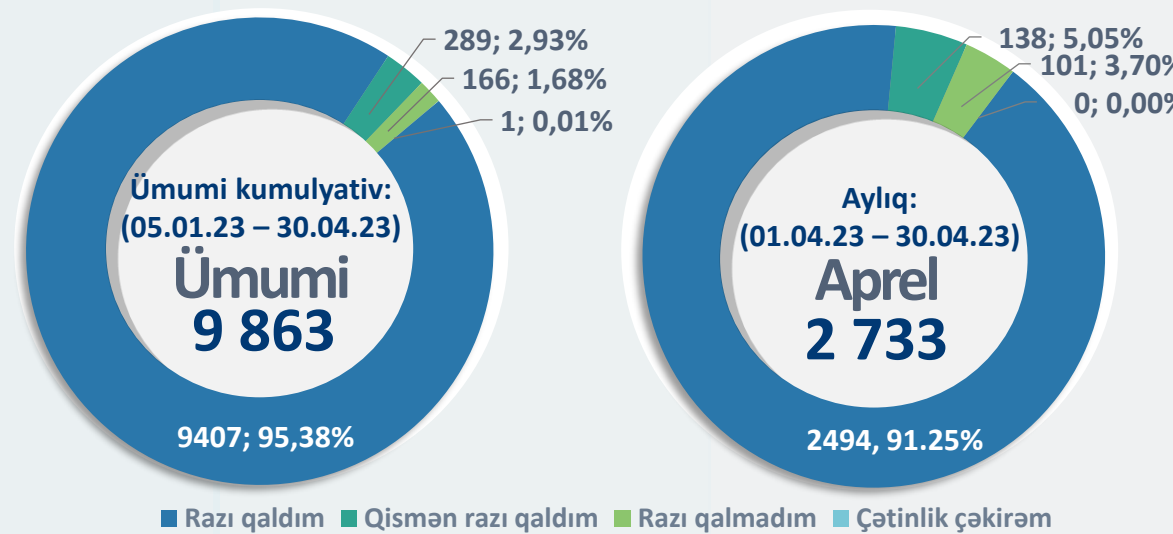
5 saylı Bakı DOST Mərkəzi Məmnunluq:

Yaş qruplarına görə vətəndaş müraciətlərinin sayı

Ümumi kumulyativ: (05.01.23 – 30.04.23)



Vətəndaş məmnunluğu üzrə monitoring nəticələri



Ümumi kumulyativ statistik göstəricilər:

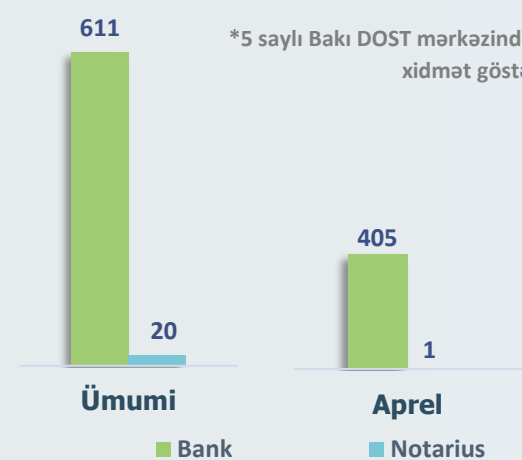
- Müraciət edənlərin orta yaşı **53**.
- Ən çox müraciət edən yaş qrupu **60-69**.
- Ən çox müraciət edənlərin yaşı **65**.
- Müraciət etmiş ən yaşlı vətəndaşın (kişi cinsi **96**, qadın cinsi üzrə **91**) **96** yaşı var.
- Müraciət etmiş ən gənc vətəndaşın **15** yaşı olmuşdur.

9 863 vətəndaş 05.01.23 – 30.04.23 tarixi ərzində 5 saylı Bakı DOST Mərkəzində məmnunluq sorğularına cəlb edilmişdir. Bu da həmin müddət ərzində müraciət etmiş vətəndaşların **62.61%** -ni təşkil edir.

2 733 vətəndaş ay ərzində 5 saylı Bakı DOST Mərkəzində məmnunluq sorğularına cəlb edilmişdir. Bu da ay ərzində müraciət etmiş vətəndaşların **66.19%** -ni təşkil edir.

Övladlığötürmə* və funksional yardımçı xidmətlər üzrə statistika

*5 saylı Bakı DOST mərkəzində övladlığötürmə üzrə xidmət göstərilir.




Cəmi kumulyativ
(05.01.23 – 30.04.23)

631

Aylıq
(01.04.23 – 30.04.23)

406

Vətəndaşların növbədə gözləmə və xidmətin göstərilmə müddəti üzrə orta göstəricilər

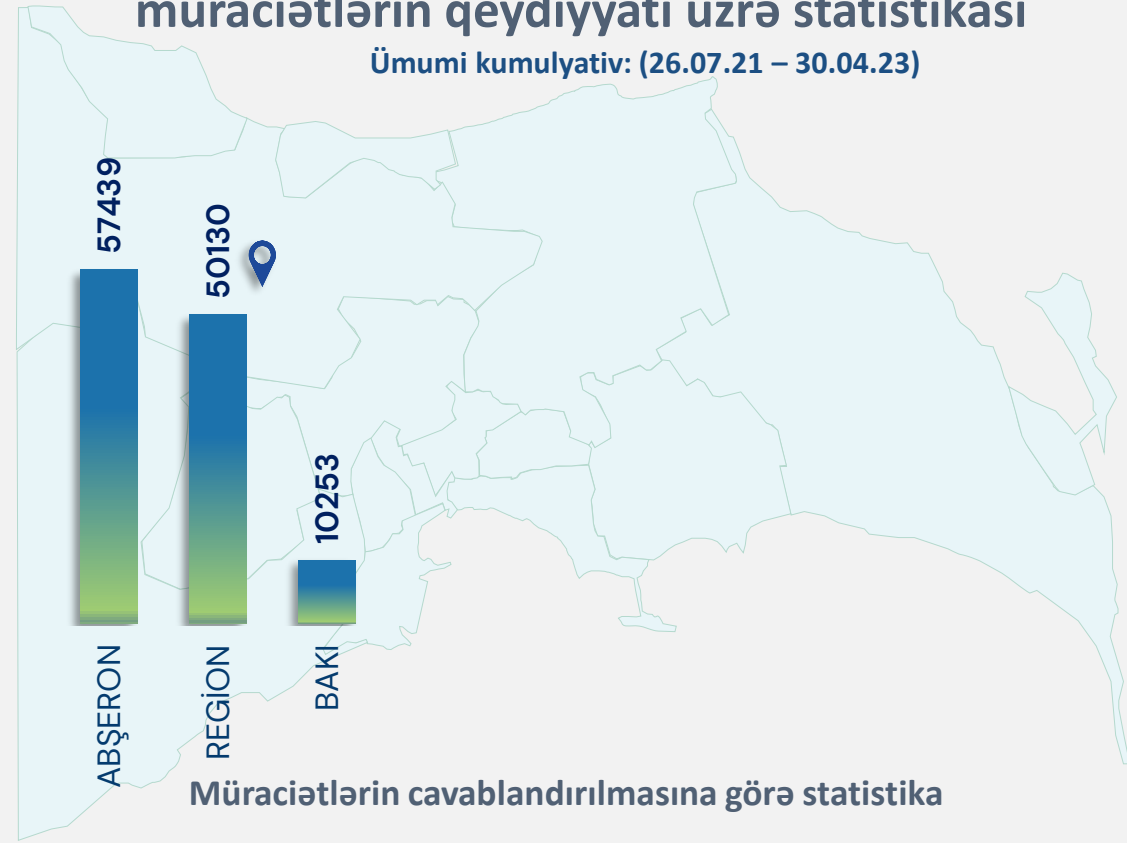
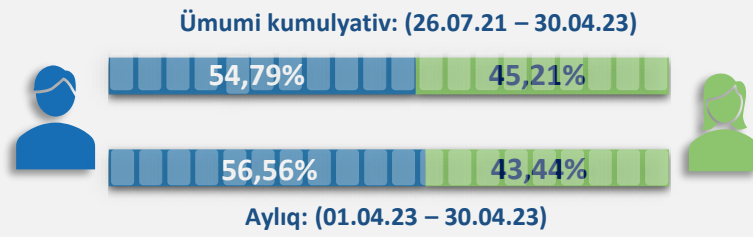


Ümumi kumulyativ:
(26.07.21 – 30.04.23)

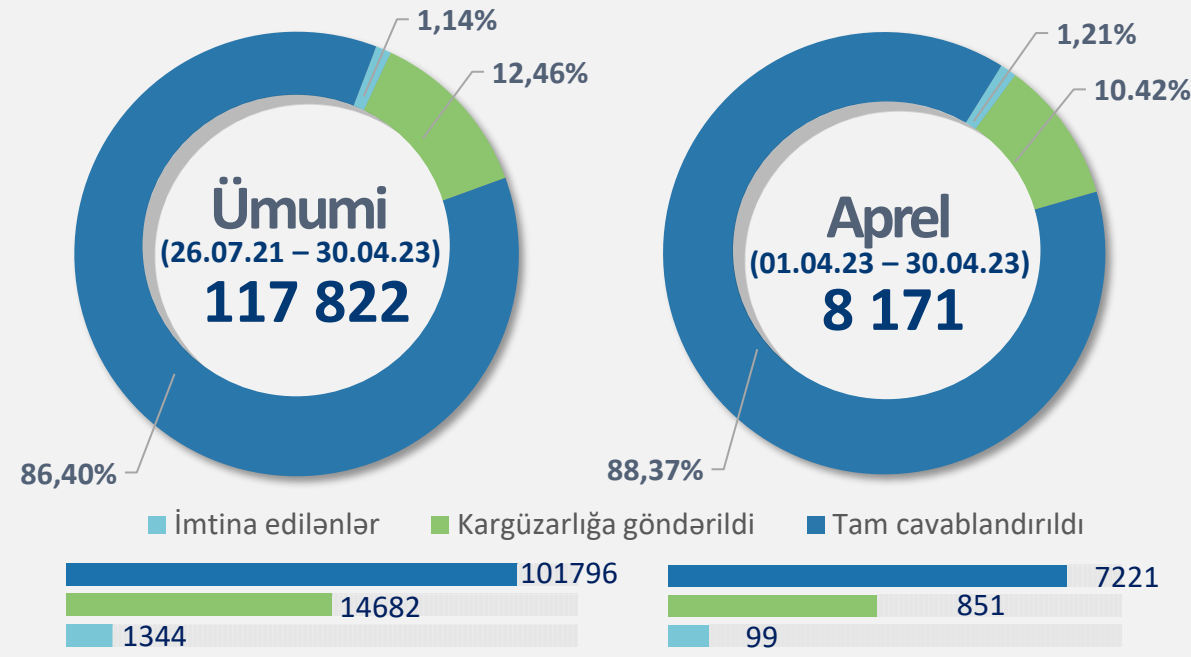
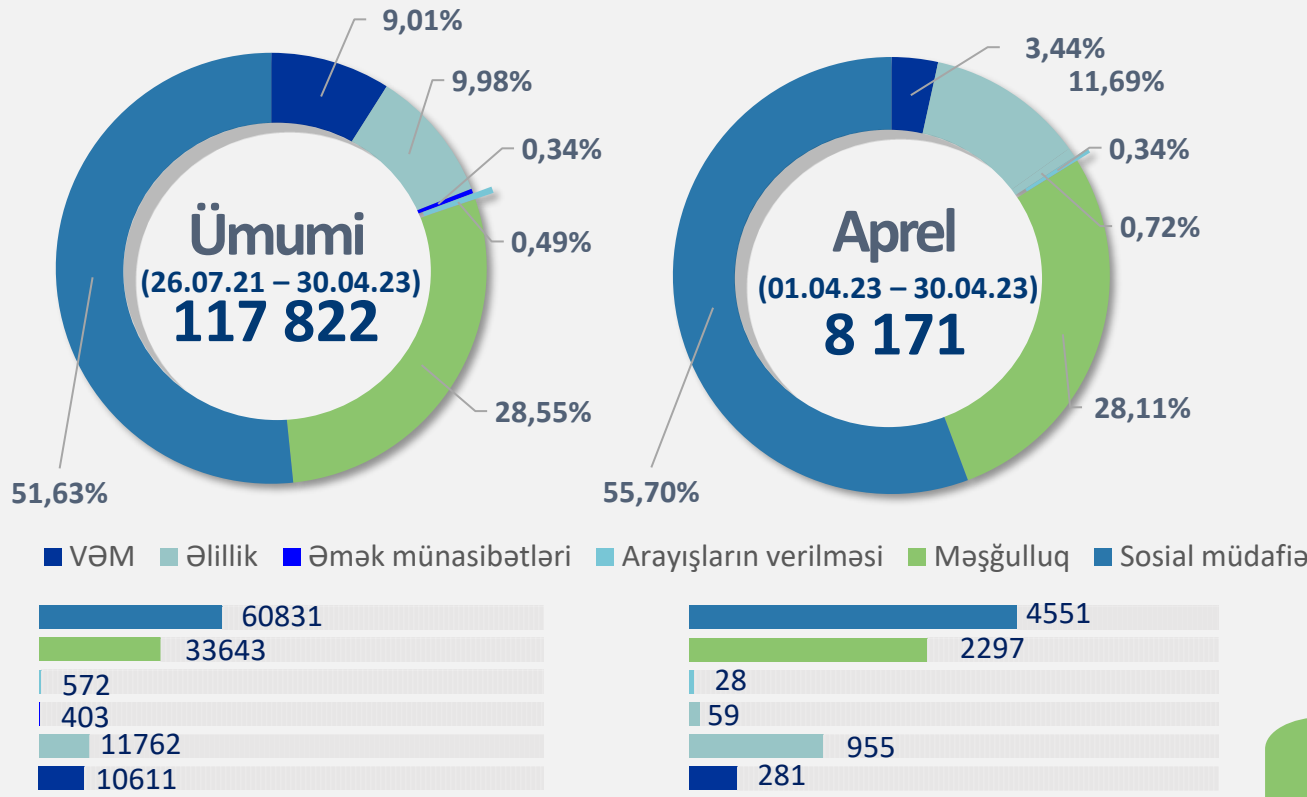
117 822

Aylıq:
(01.04.23 – 30.04.23)

8 171

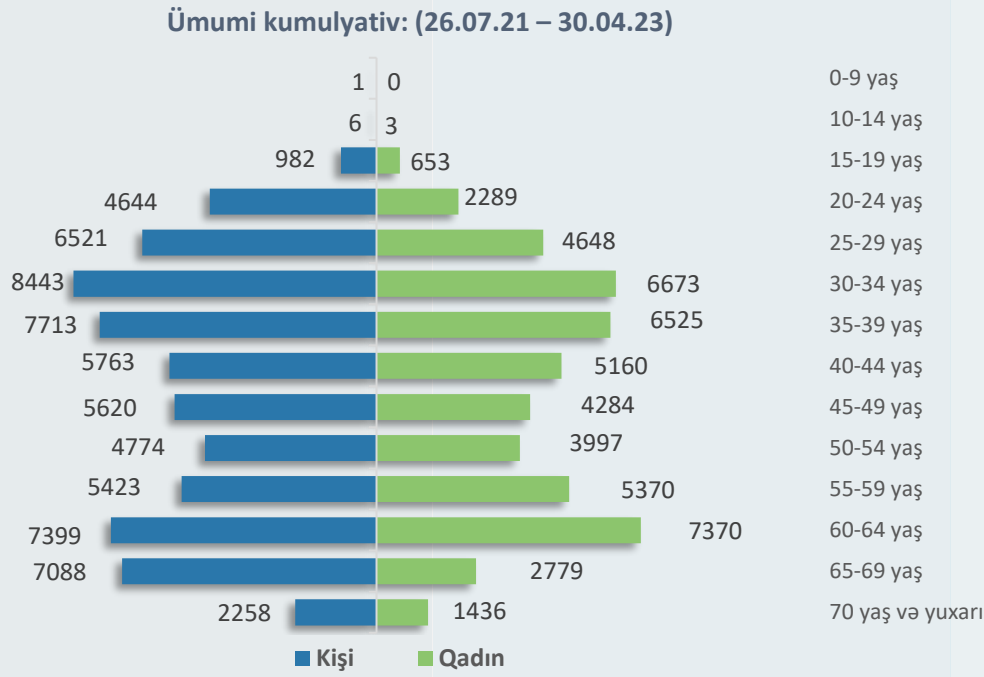


Göstərilən xidmətlər üzrə istiqamətlərə görə müraciətlərin statistikasi

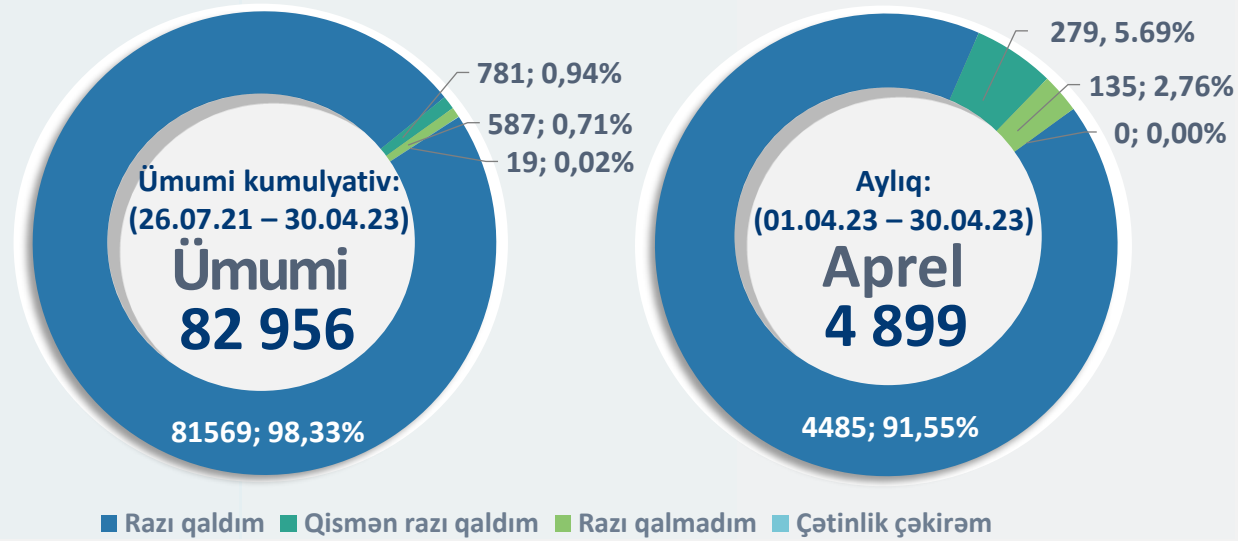


98.32%
Abşeron DOST Mərkəzi Məmnunluq:

Yaş qruplarına görə vətəndaş müraciətlərinin sayı



Vətəndaş məmnunluğu üzrə monitoring nəticələri



Ümumi kumulyativ statistik göstəricilər:

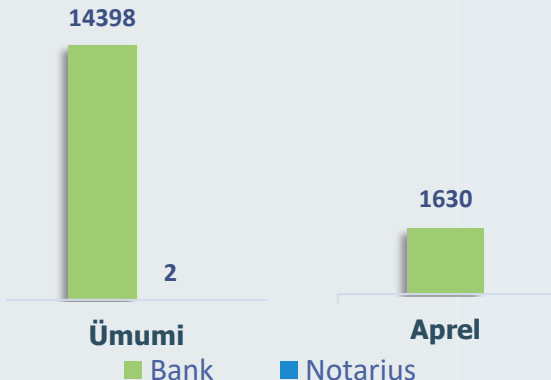
- Müraciət edənlərin orta yaşı **44**.
- Ən çox müraciət edən yaş qrupu **60-64**.
- Ən çox müraciət edənlərin yaşı **65**.
- Müraciət etmiş ən yaşlı vətəndaşın (kişi cinsi **107**, qadın cinsi üzrə **96**) **107** yaşı var.
- Müraciət etmiş ən gənc vətəndaşın **7** yaşı olmuşdur.

82 956 vətəndaş 26.07.21 – 30.04.23 tarixi ərzində Abşeron DOST Mərkəzində məmnunluq sorğularına cəlb edilmişdir. Bu da həmin müddət ərzində müraciət etmiş vətəndaşların **70.41%**-ni təşkil edir.

4 899 vətəndaş ay ərzində Abşeron DOST Mərkəzində məmnunluq sorğularına cəlb edilmişdir. Bu da ay ərzində müraciət etmiş vətəndaşların **59.96%**-ni təşkil edir.

Övladlığagötürmə* və funksional yardımçı xidmətlər üzrə statistika

*Abşeron DOST mərkəzində övladlığagötürmə üzrə xidmət göstərilir.



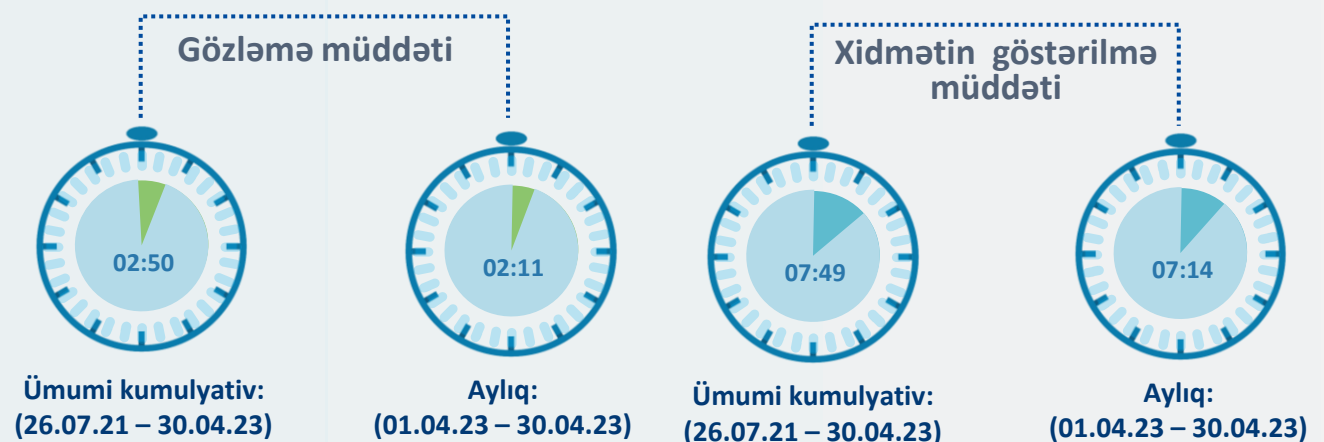
Cəmi kumulyativ
(26.07.21 – 30.04.23)

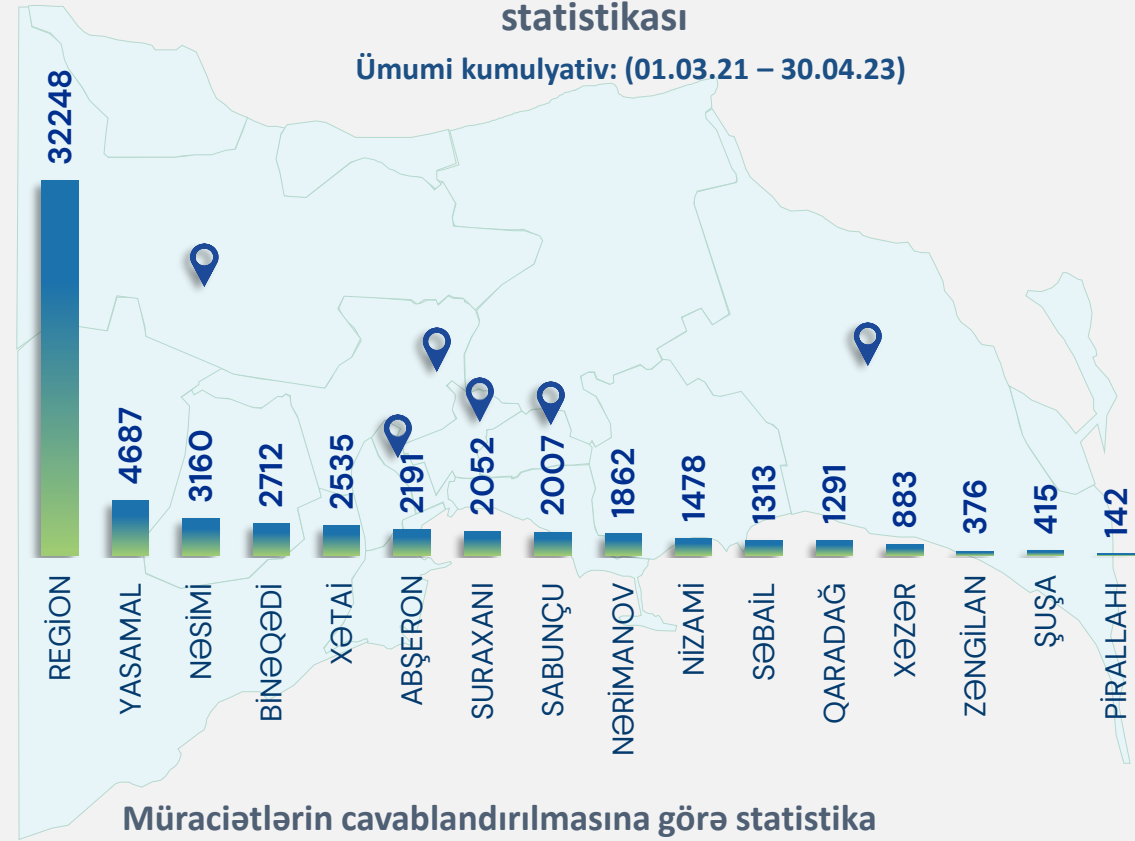
14 400

Aylıq
(01.04.23 – 30.04.23)

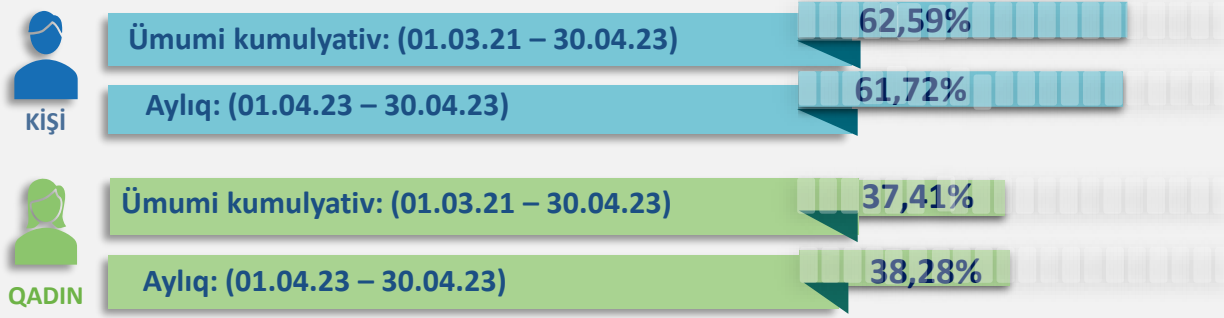
1 630

Vətəndaşların növbədə gözləmə və xidmətin göstərilmə müddəti üzrə orta göstəricilər





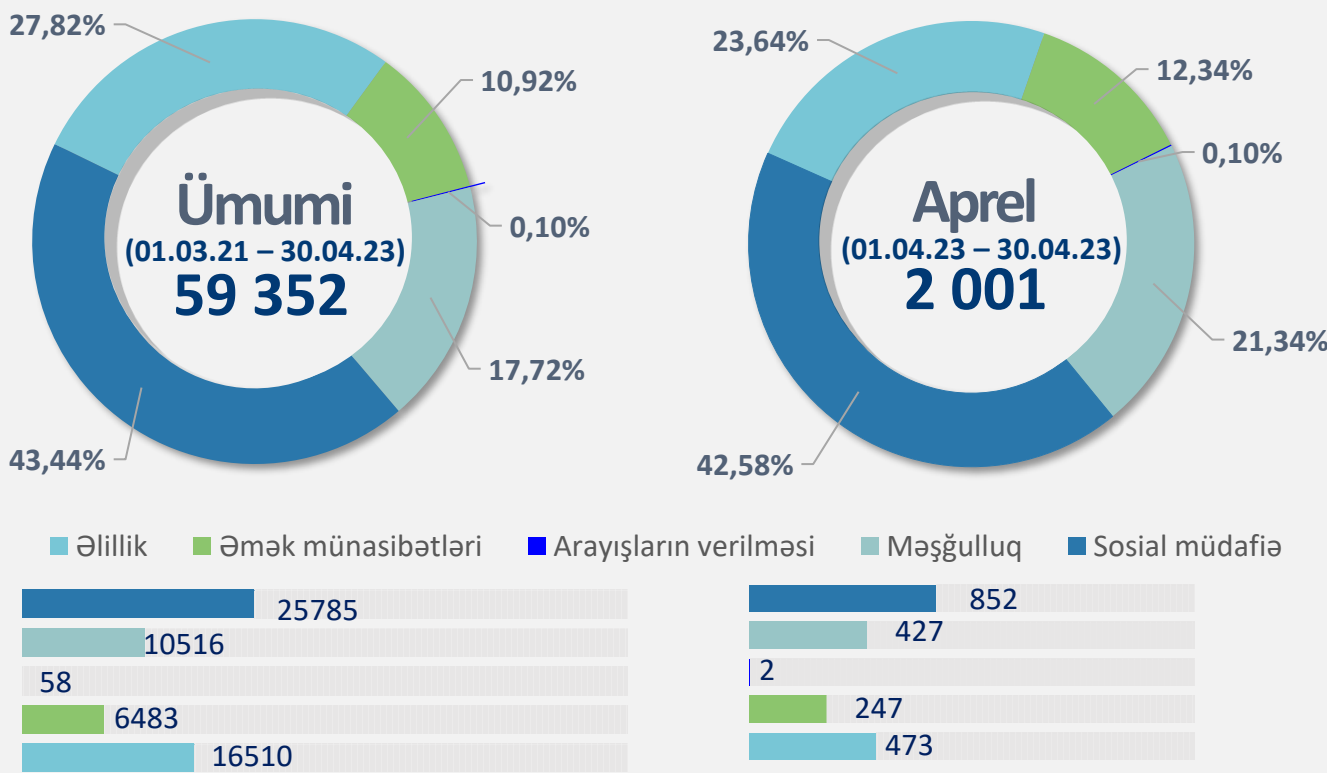
Müraciətlərin cinsə görə statistikas



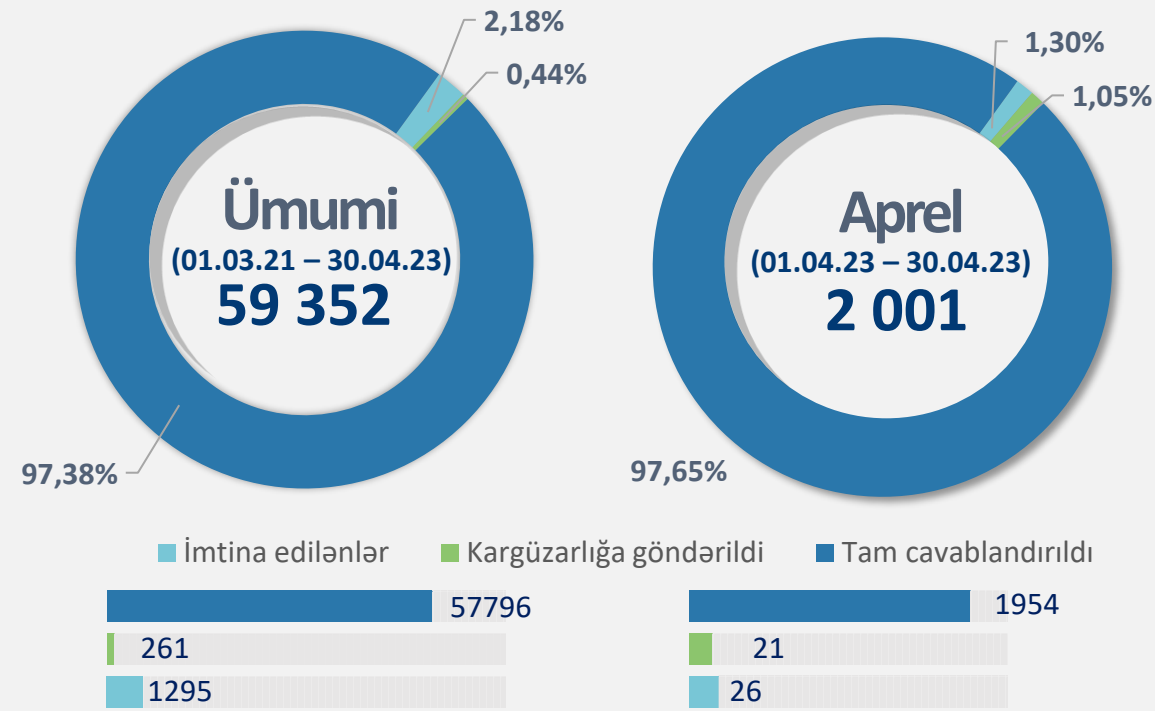
Ümumi kumulyativ: (01.03.21 – 30.04.23) **59 352**

Aylıq: (01.04.23 – 30.04.23) **2 001**

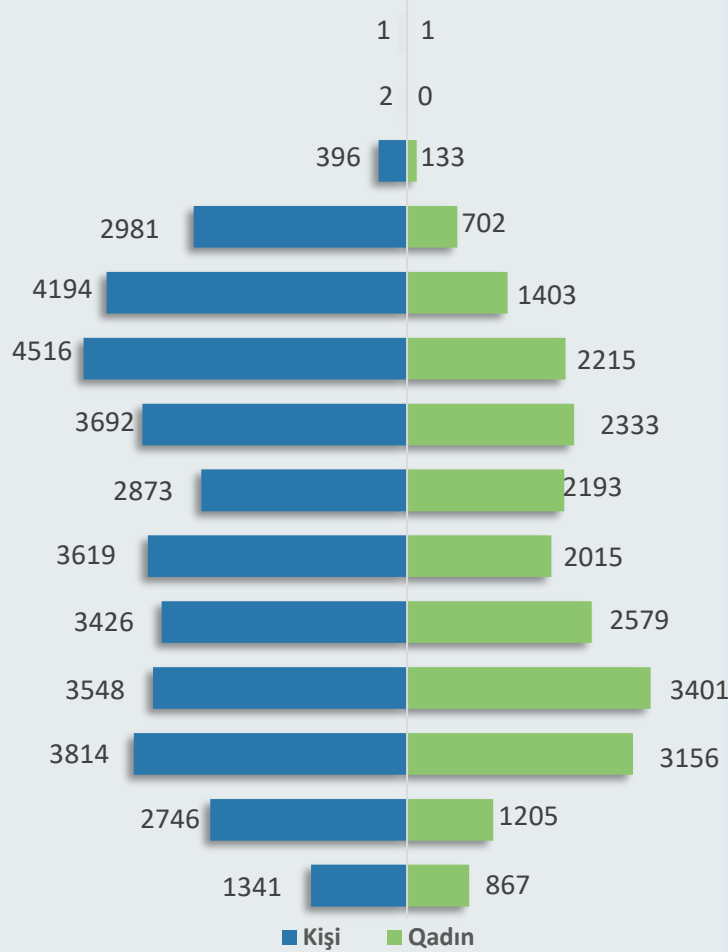
Göstərilən xidmətlər üzrə istiqamətlərə görə müraciətlərin statistikas



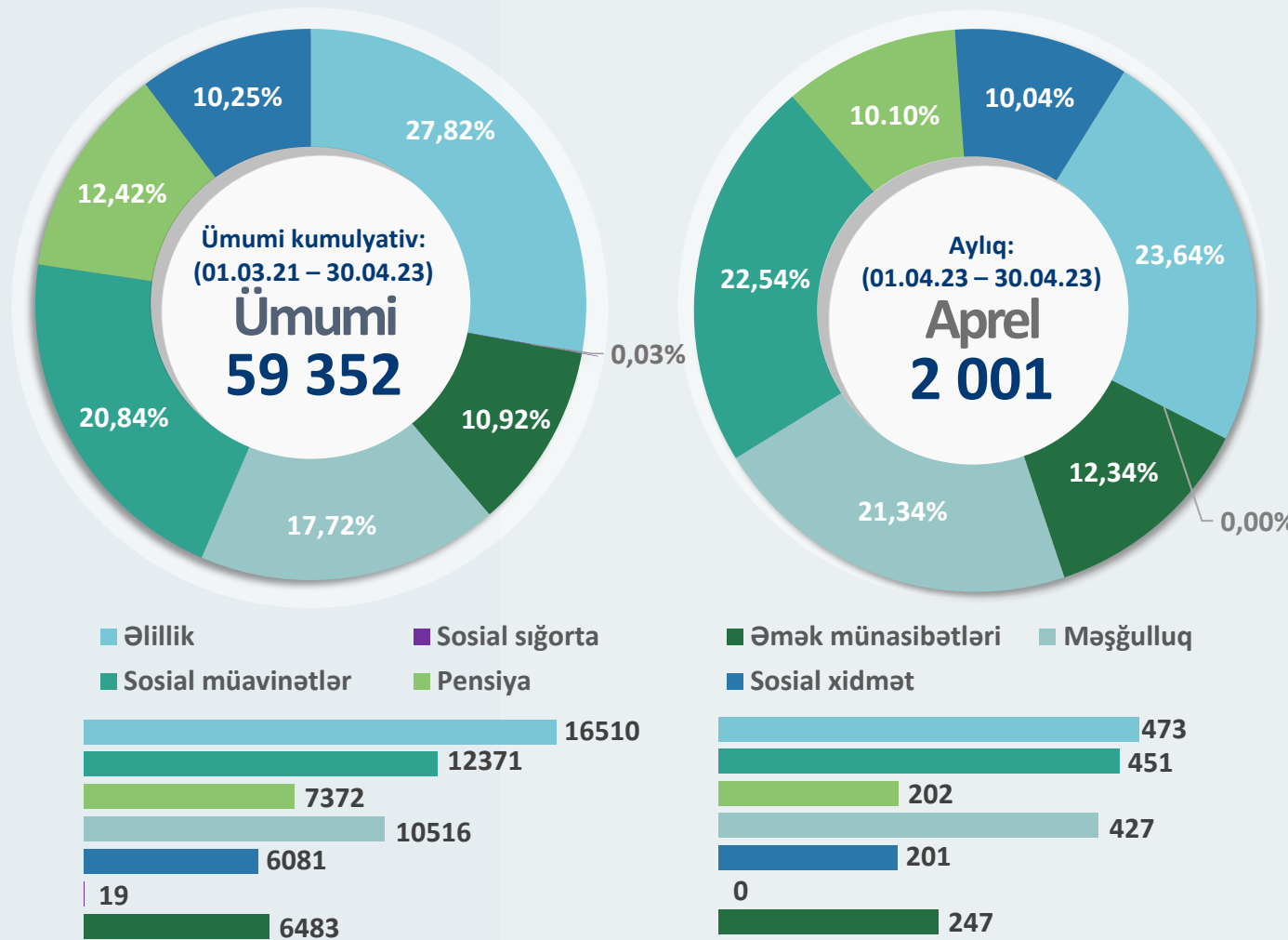
Müraciətlərin cavablandırılmasına görə statistika



Yaş qruplarına görə vətəndaş müraciətlərinin sayı
Ümumi kumulyativ: (01.03.21 – 30.04.23)




Müraciətlərin xidmətlər üzrə statistik göstəriciləri



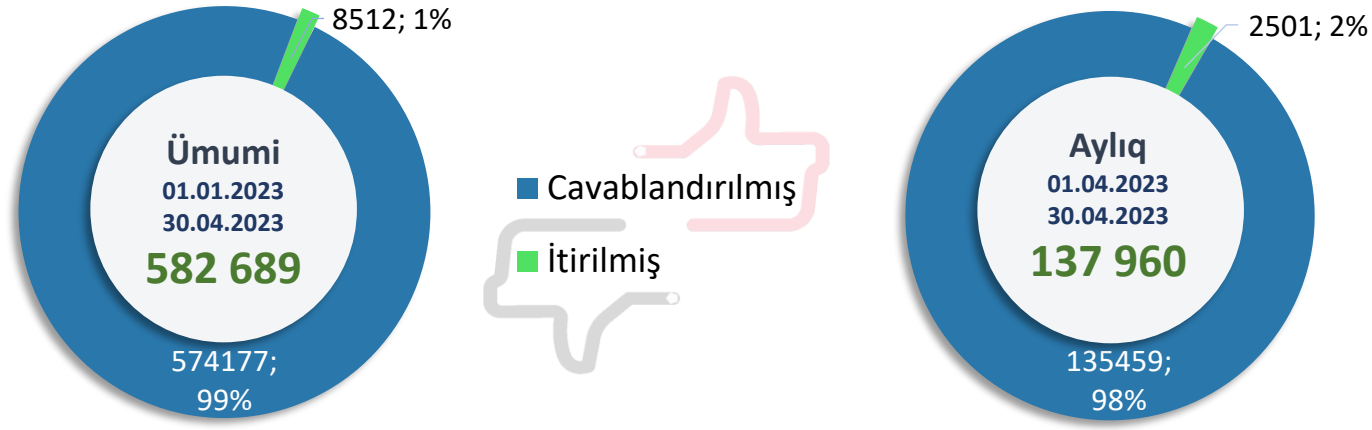
Ümumi kumulyativ statistik göstəricilər:

- Müraciət edənlərin orta yaşı **47**.
- Ən çox müraciət edən yaş qrupu **55-64**.
- Ən çox müraciət edənlərin yaşı **59**.
- Müraciət etmiş ən yaşlı vətəndaşın (kişi cinsi **97**, qadın cinsi üzrə **96**) **97** yaşı var.
- Müraciət etmiş ən gənc vətəndaşın **2** yaşı olmuşdur.

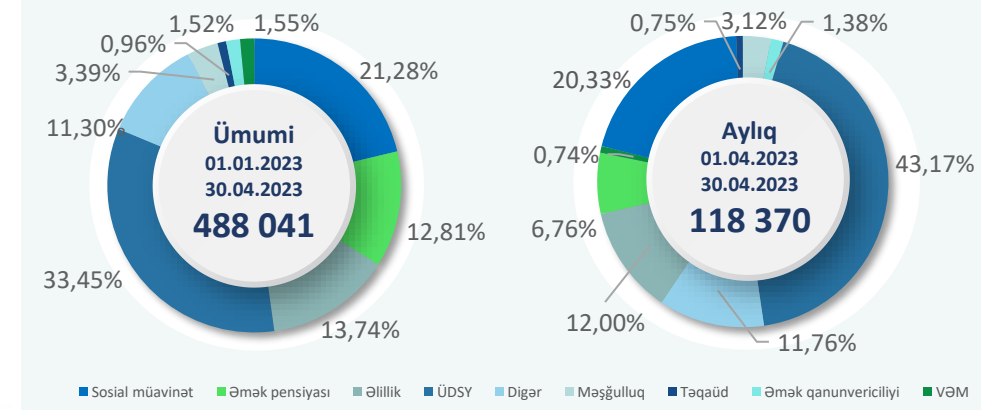
Vətəndaşların növbədə gözləmə və xidmətin göstərilmə müddəti üzrə orta göstəricilər



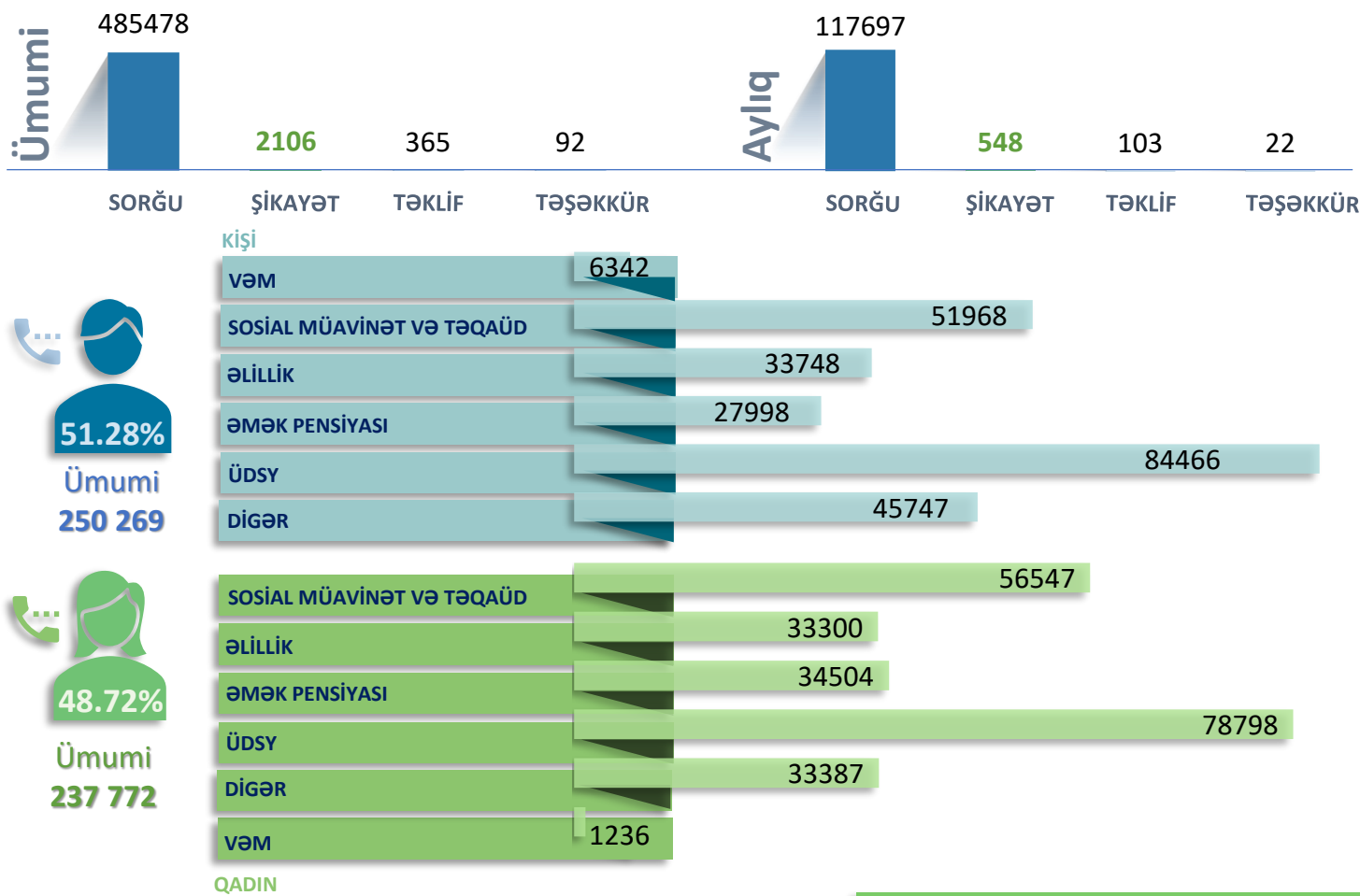
Çağrı Mərkəzində cavablandırılan zənglər barədə məlumat



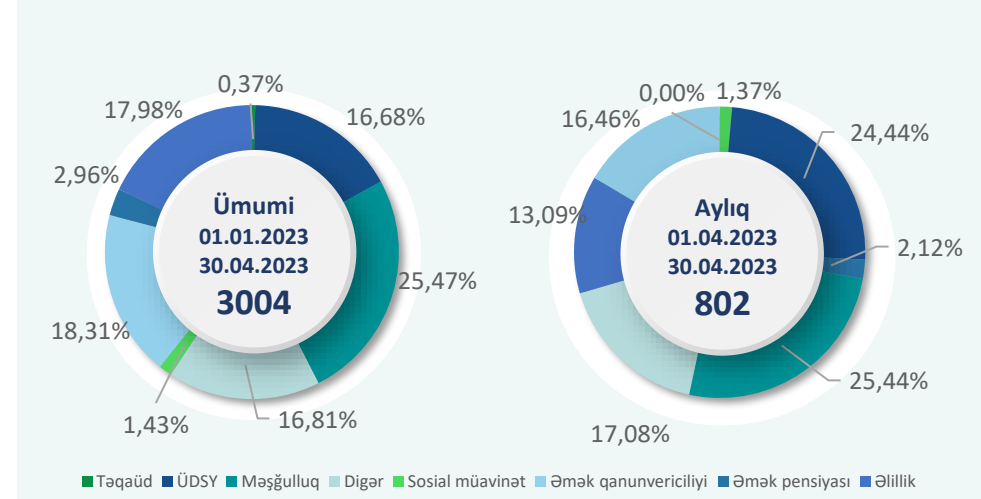
Çağrı Mərkəzində qeydiyyatı alınan zənglərin istiqaməti



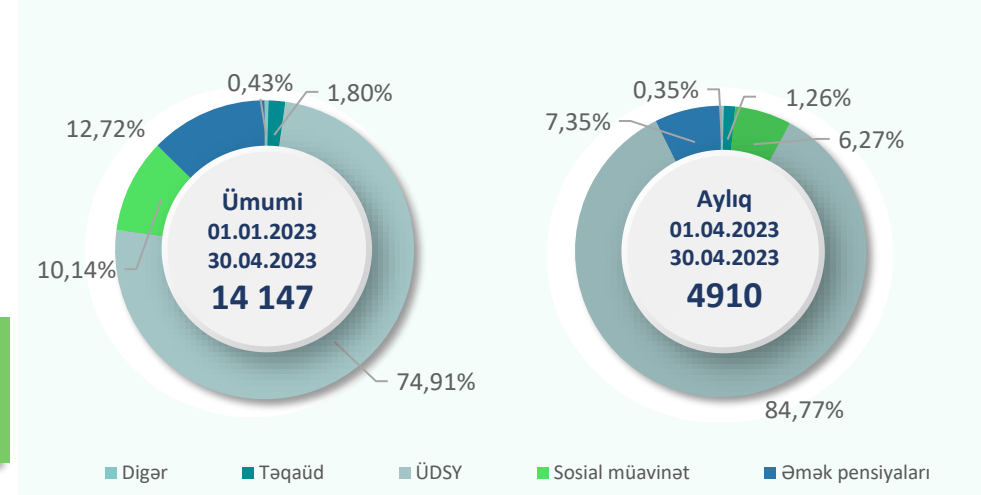
Çağrı mərkəzində qeydiyyatı alınmış zənglərin növü üzrə statistika



Çağrı Mərkəzindən karguzarlığa göndərilən müraciətlər



Çağrı Mərkəzi tərəfindən əks əlaqə qurulan müraciətlər

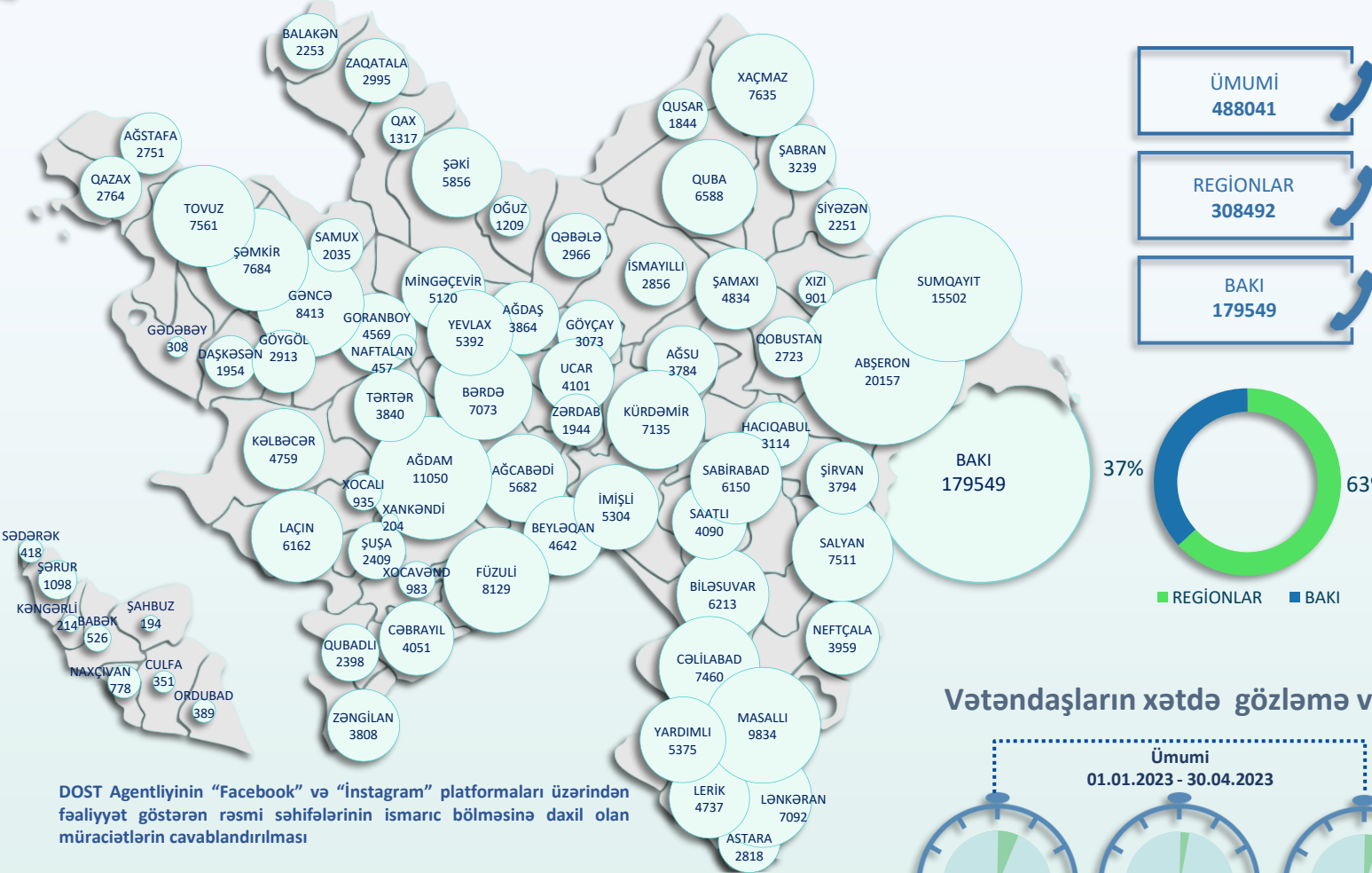


Vətəndaş məmnunluğu

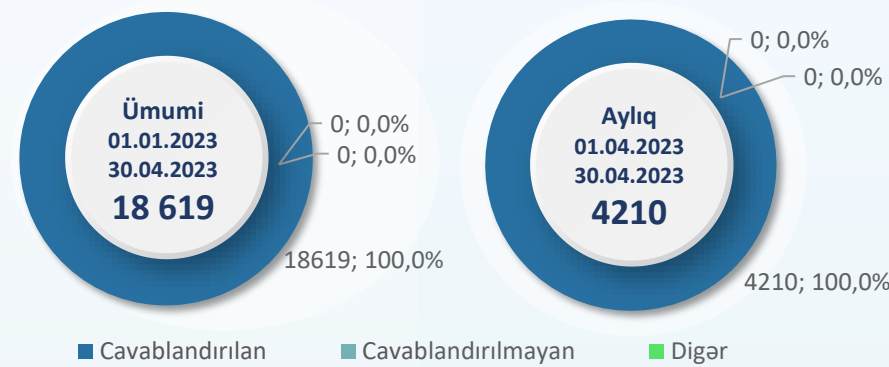


93 %

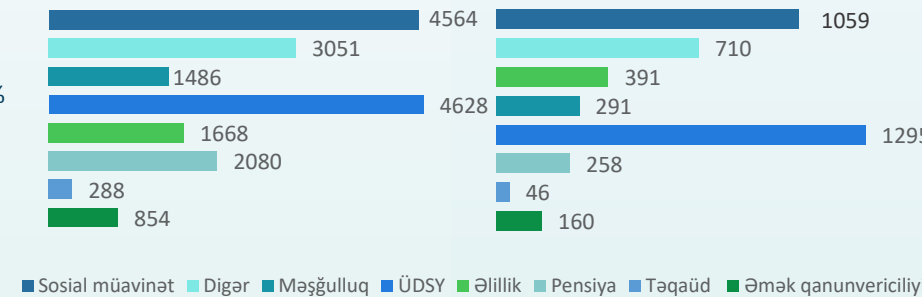
Çağrı Mərkəzi 142-də qeydiyyatı alınan zənglərin regionlara görə statistikasını



İntellektual çatbota daxil olan müraciətlər



Çat bota daxil olan müraciətlərin istiqaməti



Vətəndaşların xətdə gözləmə və xidmətin göstərilmə müddəti üzrə orta göstəricilər



DOST Agentliyinin "Facebook" və "Instagram" platformaları üzərindən fəaliyyət göstərən rəsmi səhifələrinin ismaric bölməsinə daxil olan müraciətlərin cavablandırılması

Ümumi 01.01.2023-30.04.2023
2707

Aylıq 01.04.2023-30.04.2023
637

824

165