

"DOST" mərkəzlərinə daxil olan birbaşa müraciətlər üzrə statistika

Kumulyativ dövr  
(09.05.19 – 30.11.24)

**3 156 853\***

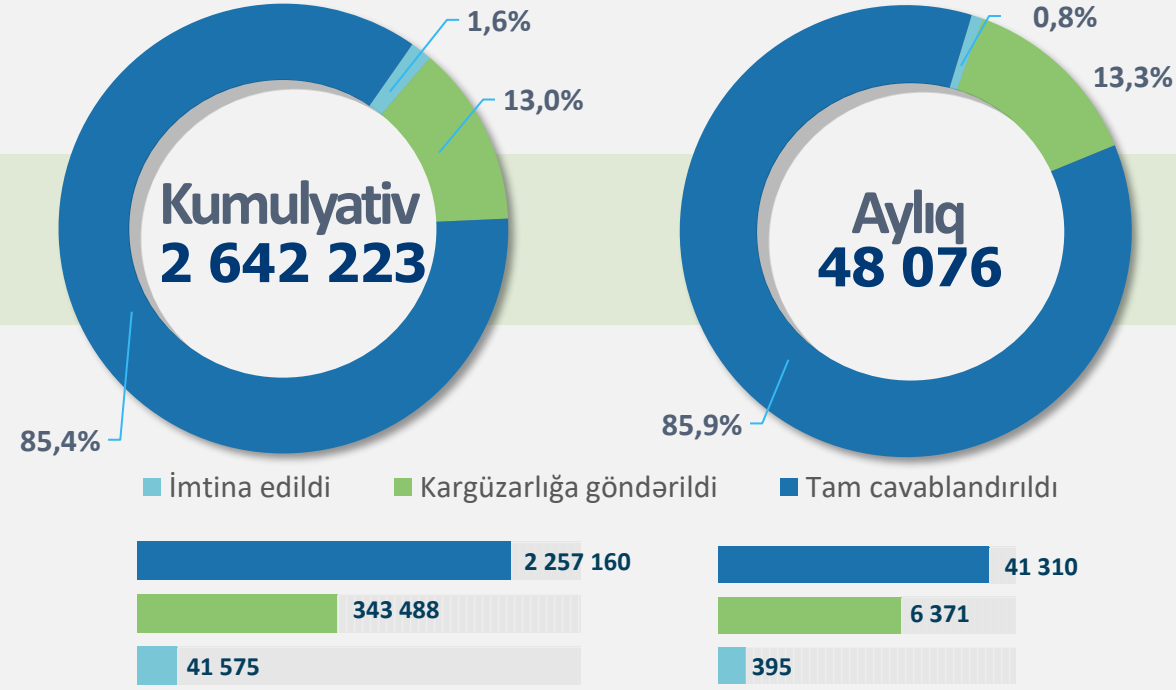
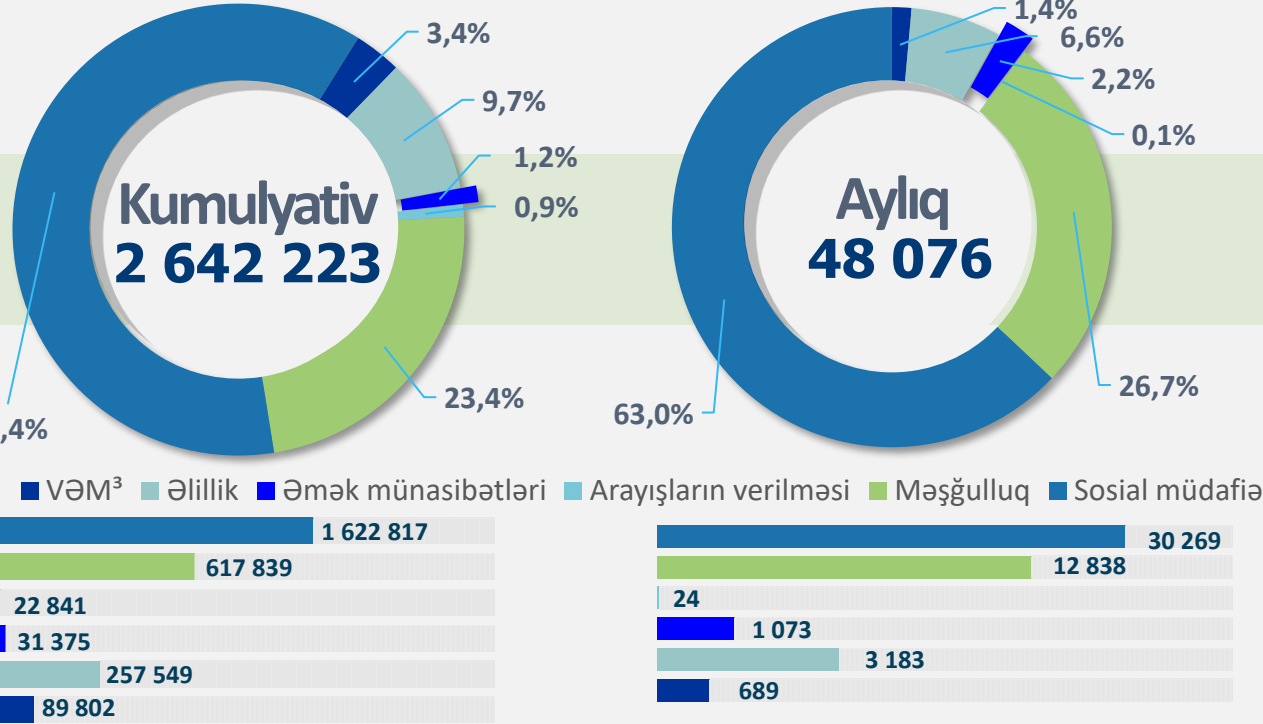
Kumulyativ:	Aylıq:
<b>2 642 223</b>	<b>48 076</b>
<b>577 887</b> 1 saylı Bakı DOST	<b>7 032</b>
<b>266 051</b> 2 saylı Bakı DOST	<b>4 623</b>
<b>808 796</b> 3 saylı Bakı DOST	<b>12 338</b>
<b>434 096</b> 4 saylı Bakı DOST	<b>8 539</b>
<b>99 789</b> 5 saylı Bakı DOST	<b>3 774</b>
<b>278 959</b> Abşeron DOST	<b>4 588</b>
<b>85 572</b> Qarabağ regional DOST	<b>6 036</b>
<b>90 878</b> ƏƏSMN-in qəbul şöbəsi	<b>1 128</b>
<b>195</b> Ağalı "Smart DOST" xidmət məntəqəsi	<b>18</b>

\* o cümlədən:  
birbaşa müraciətlər - **2 642 223**  
övladlığagötürmə və funksional yardımçı xidmətlər – **378 608**  
TSEK<sup>1</sup> – **77 935**  
DƏMX<sup>2</sup> – **10 759**  
elektron xidmətlər – **38 328**



### Xidmətlərin istiqamətləri üzrə statistikas

### Müraciətlərin cavablandırılması



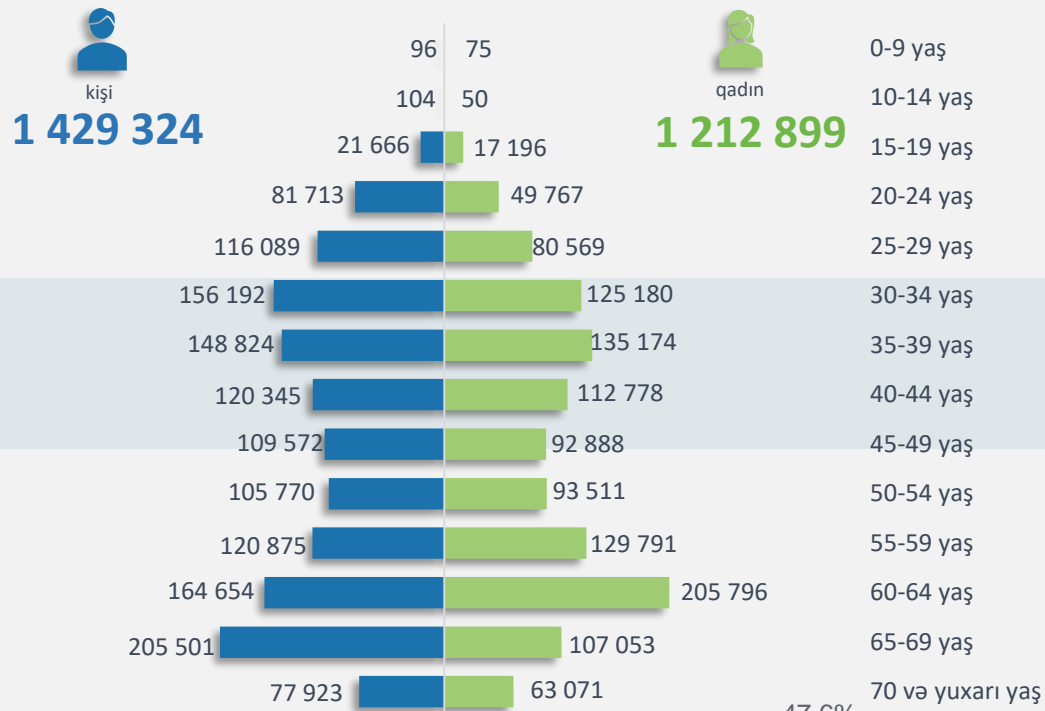
**"DOST" mərkəzləri Məmnunluq:**

Kumulyativ: **98,4 %**

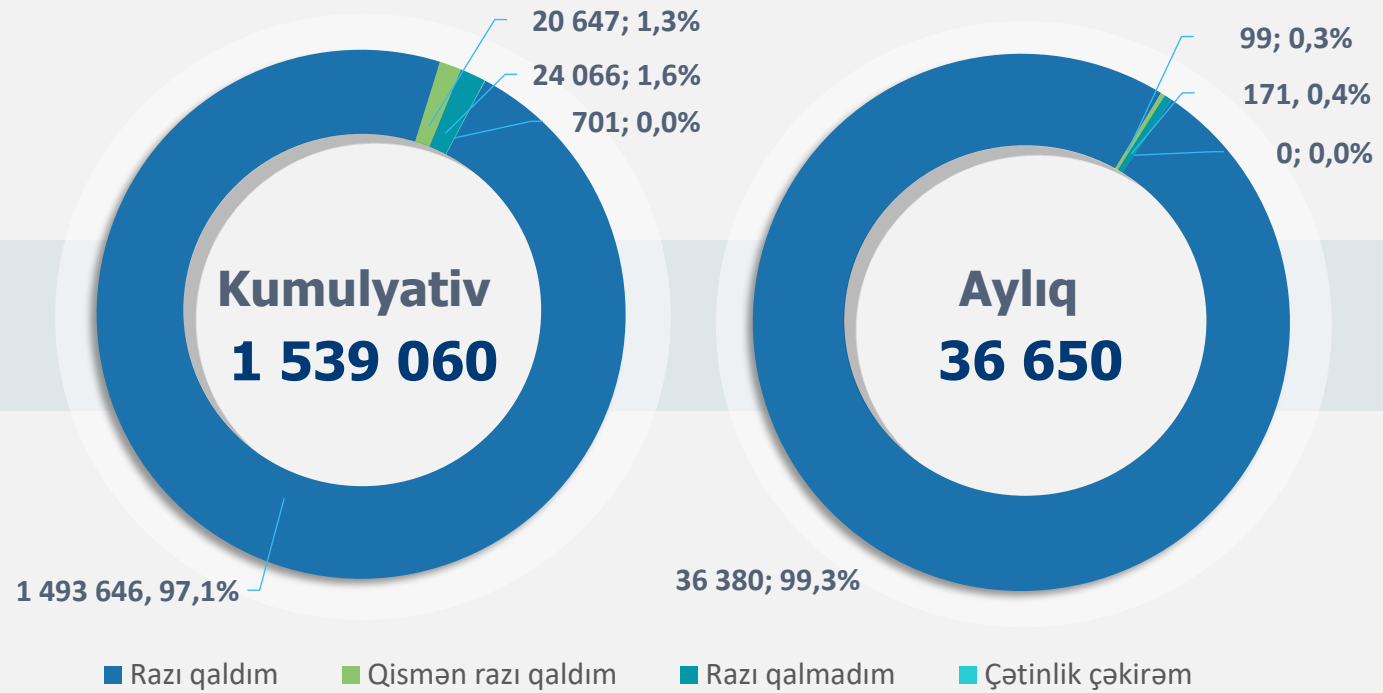
Ay üzrə: **98,9 %**

**"DOST" mərkəzləri Məmnunluq: (NPS)**

### Yaş və cins qruplarına görə müraciət sayı



### Vətəndaş məmnunluğu üzrə monitoring nəticələri



### Ümumi kumulyativ statistik göstəricilər:

- Müraciət edənlərin orta yaşı **48**
- Ən çox müraciət edən yaş qrupu **60-69**
- Ən çox müraciət edənlərin yaşı **65**
- Xidmət göstərilmiş ən yaşlı vətəndaşın (kişi cinsi) **108**, qadın cinsi üzrə **104** yaş var
- Xidmət göstərilmiş ən gənc vətəndaşın **1** yaşı (valideyn ilə birlikdə) olmuşdur

Elektron məlumatları buradan əldə edə bilərsiniz



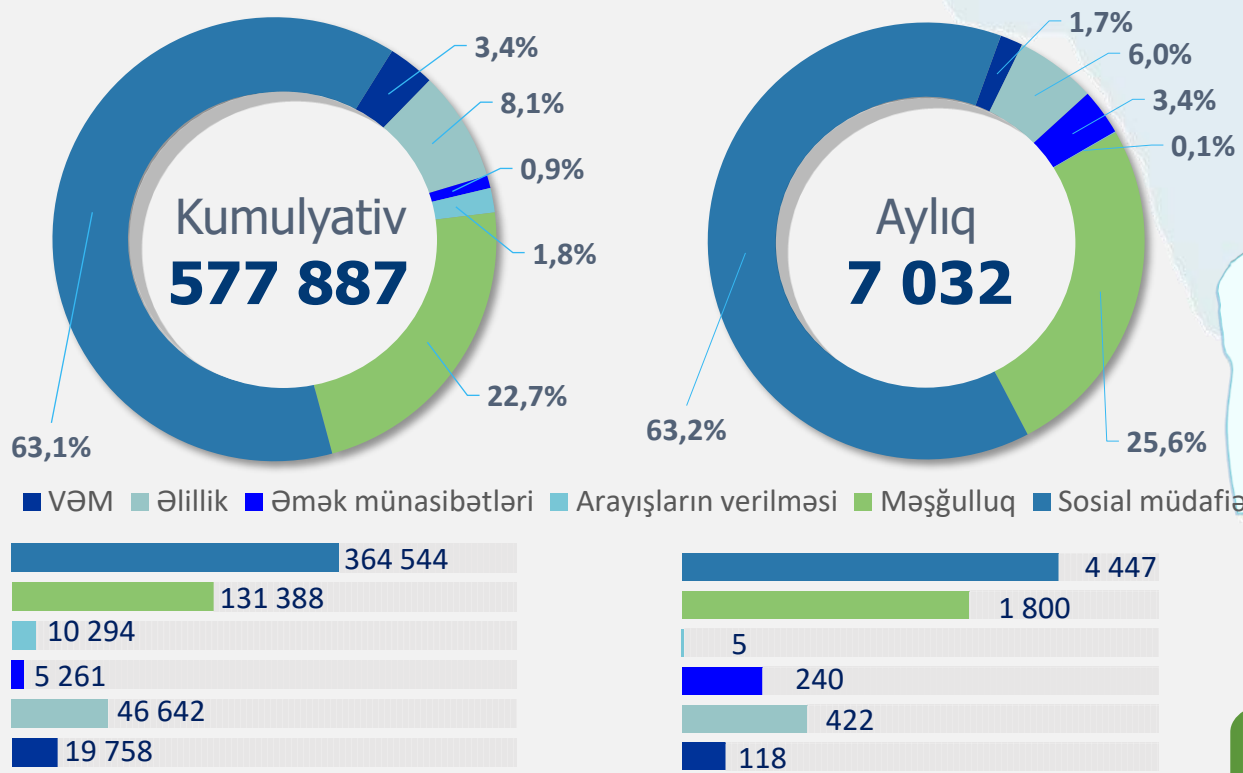
01.11.24 – 30.11.24

İNFÖXƏRİTƏ

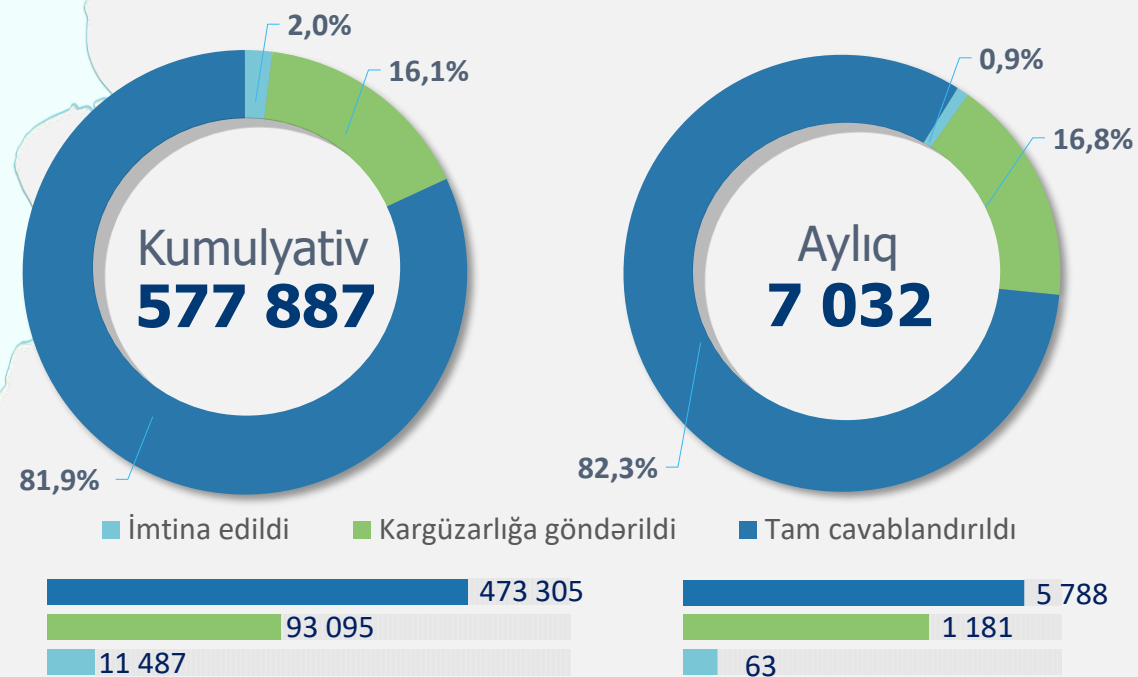
Kumulyativ məlumatlar - 1 sayılı Bakı DOST Mərkəzinin fəaliyyətə başladığı gündən (09.05.2019) cari icmalın son tarixinə olan dövrü əhatə edir



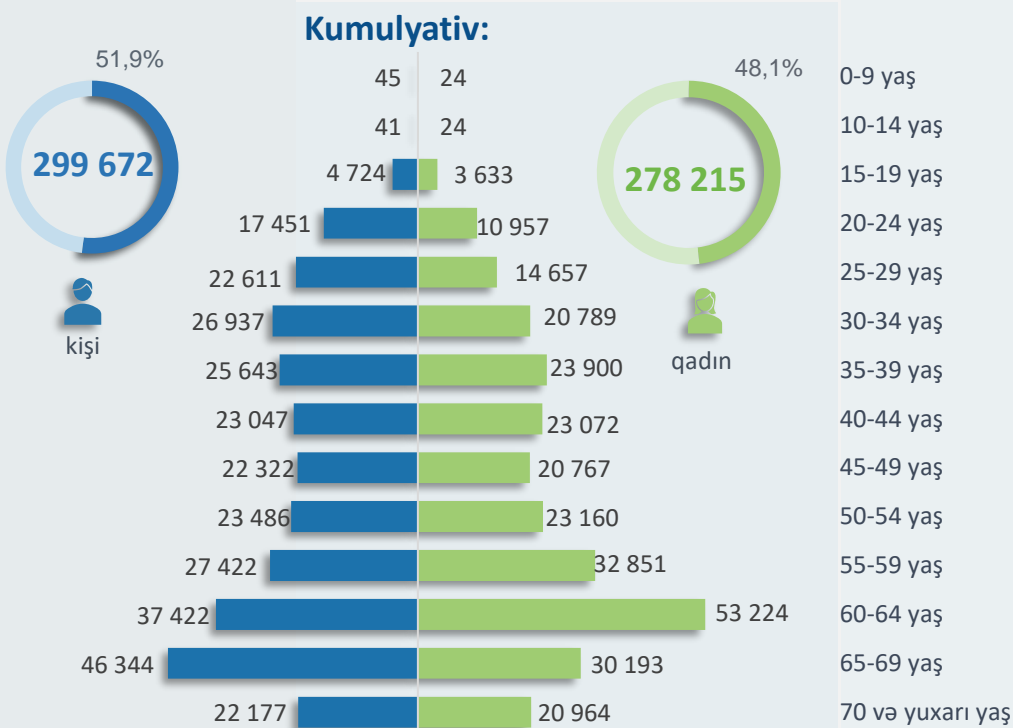
## Xidmətlərin istiqamətləri üzrə statistikasi



## Müraciətlərin cavablandırılması



## Yaş və cins qruplarına görə müraciət sayı



## Kumulyativ statistik göstəricilər:

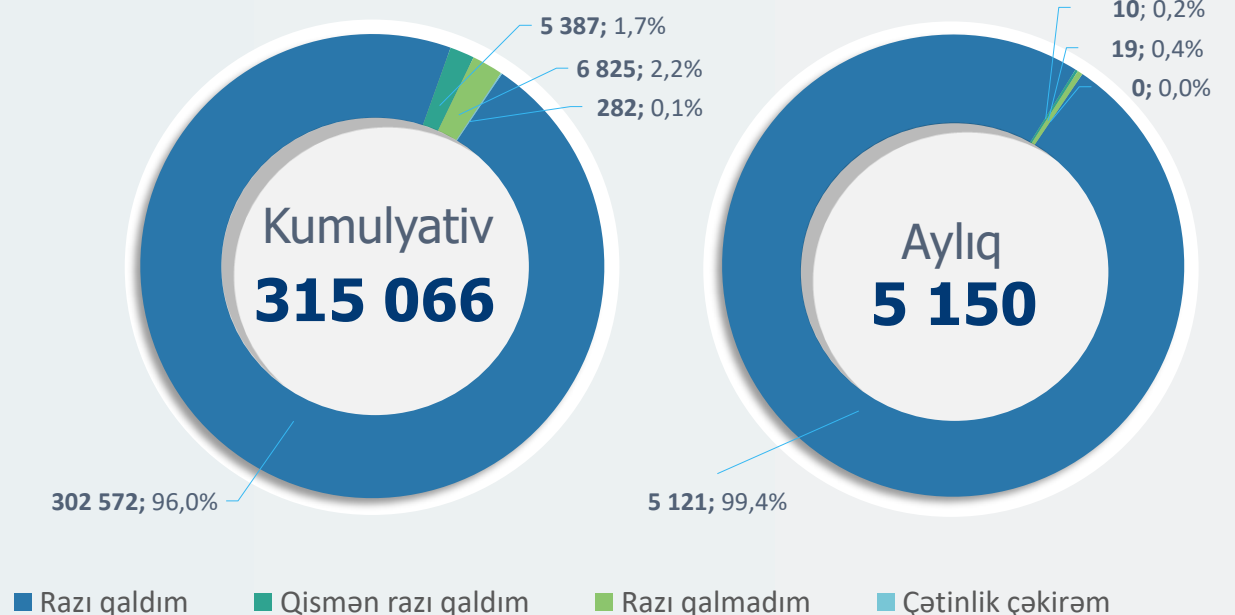
- Müraciət edənlərin orta yaşı **50**
- Ən çox müraciət edən yaş qrupu **60-69**
- Ən çox müraciət edənlərin yaşı **65**
- Xidmət göstərilmiş ən yaşlı vətəndaşın (kişi cinsi **99**, qadın cinsi üzrə **98**) **98** yaşı var
- Xidmət göstərilmiş ən gənc vətəndaşın **1** yaşı (valideyn ilə birlikdə) olmuşdur

Kumulyativ dövr üzrə:

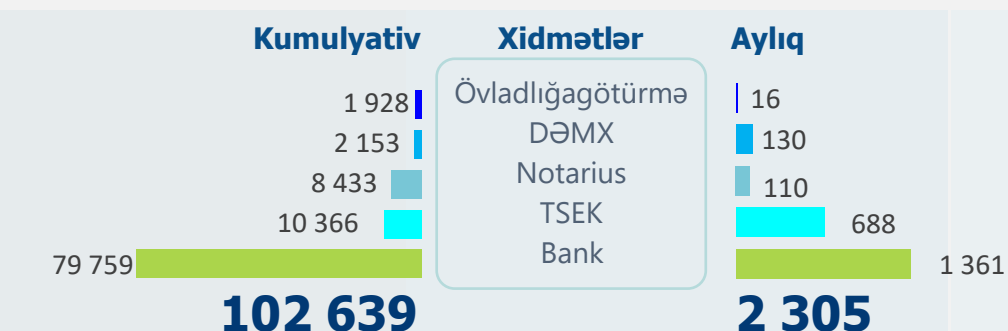
**97,7 %**

Vətəndaş məmnunluğunun monitorinqi:

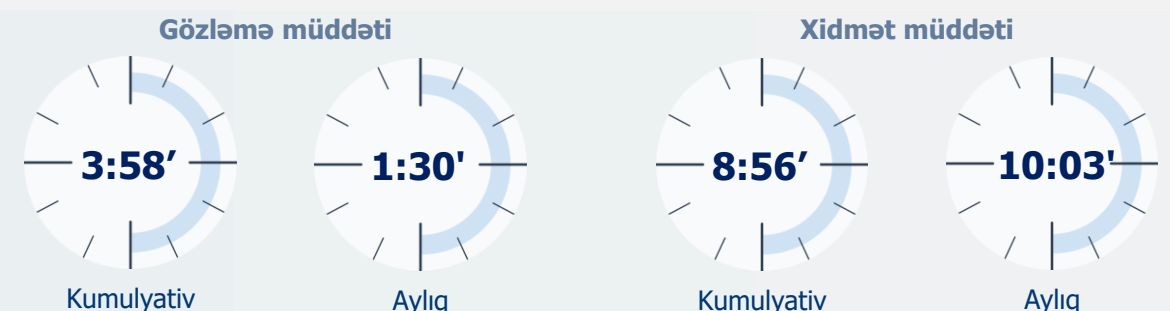
Ay üzrə:

**99,0 %**Kumulyativ dövr ərzində **315 066** vətəndaş məmnunluq sorğusuna cəlb edilmişdir. Rezentativlik **47,0%** təşkil edir.Ay ərzində **5 150** vətəndaş məmnunluq sorğusuna cəlb edilmişdir. Rezentativlik **59,5%** təşkil edir.

## TSEK, DƏMX, övladlığagötürmə və funksional yardımçı xidmətlər üzrə statistika



## Vətəndaşların növbədə gözləmə və xidmət müddəti üzrə orta göstəricilər



# Statistik icmal

AYLIQ

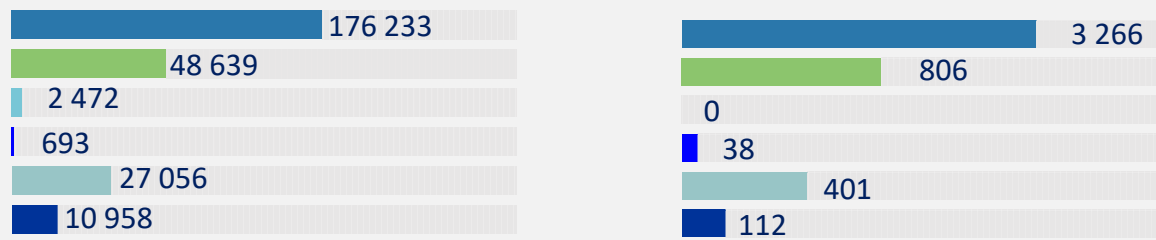
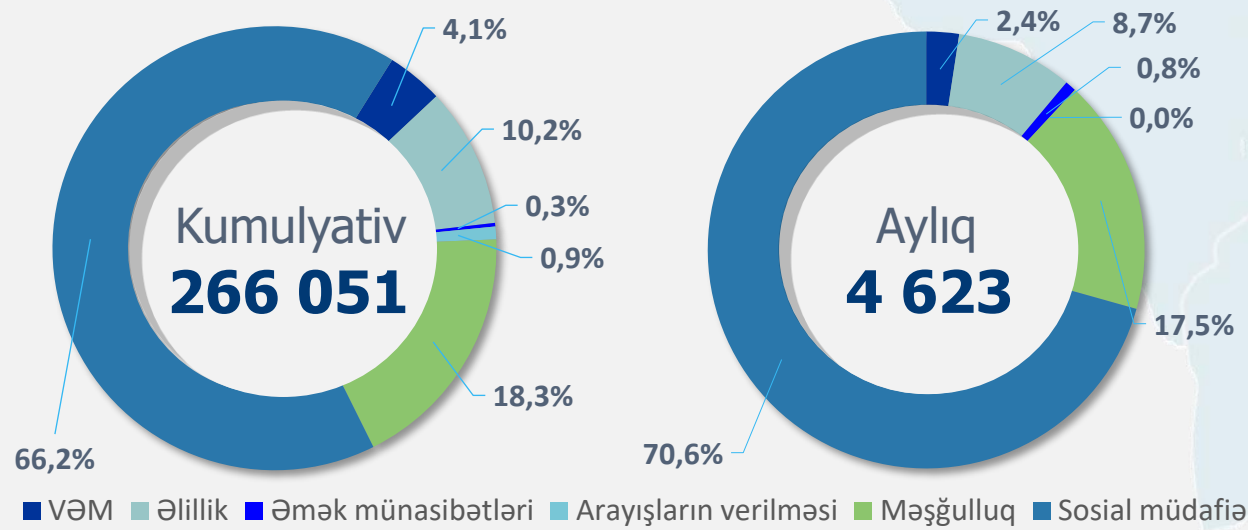
01.11.24 – 30.11.24

İNOXƏRİTƏ

Kumulyativ məlumatlar - 2 sayılı Bakı DOST Mərkəzinin fəaliyyətə başladığı gündən (24.12.2019) cari icmalın son tarixinə olan dövrü əhatə edir



## Xidmətlərin istiqamətləri üzrə statistikasi



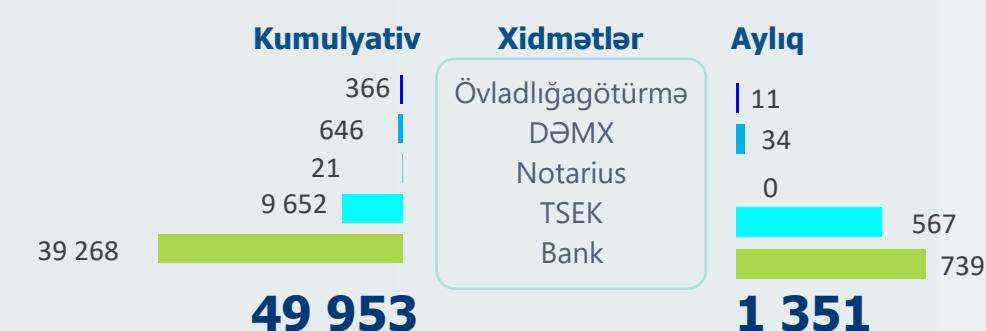
## Yaş və cins qruplarına görə müraciət sayı



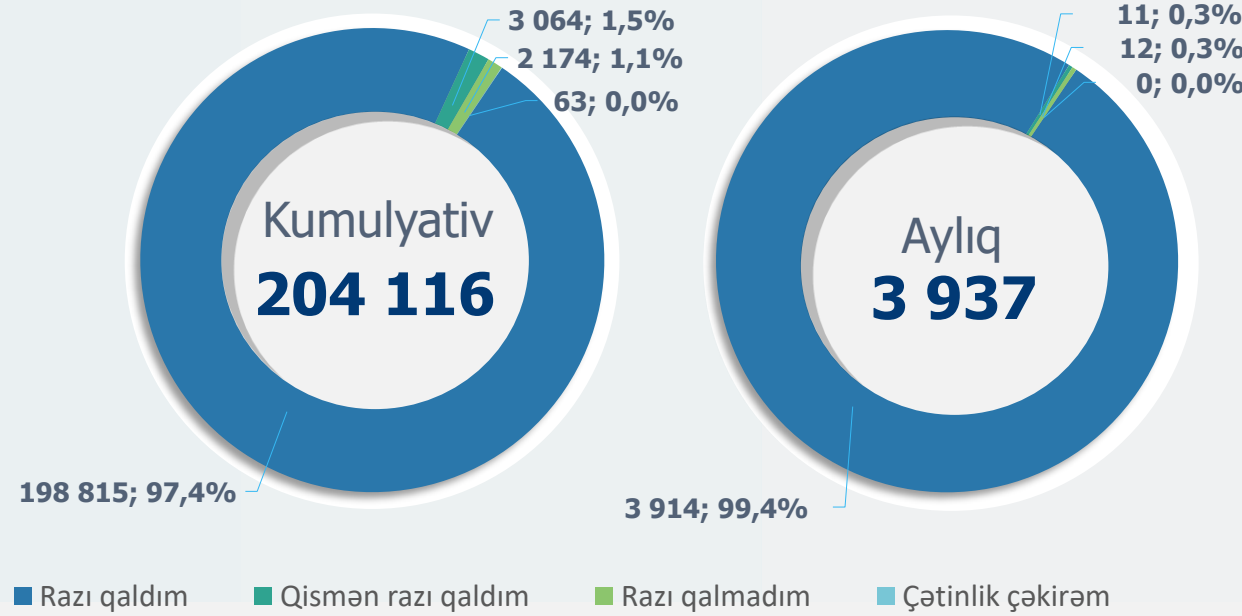
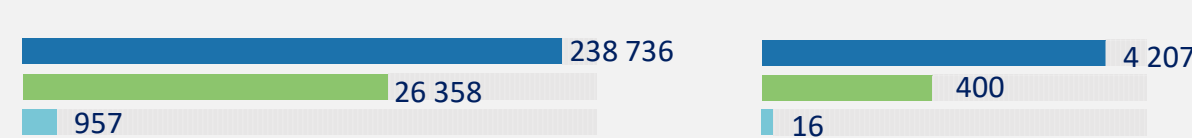
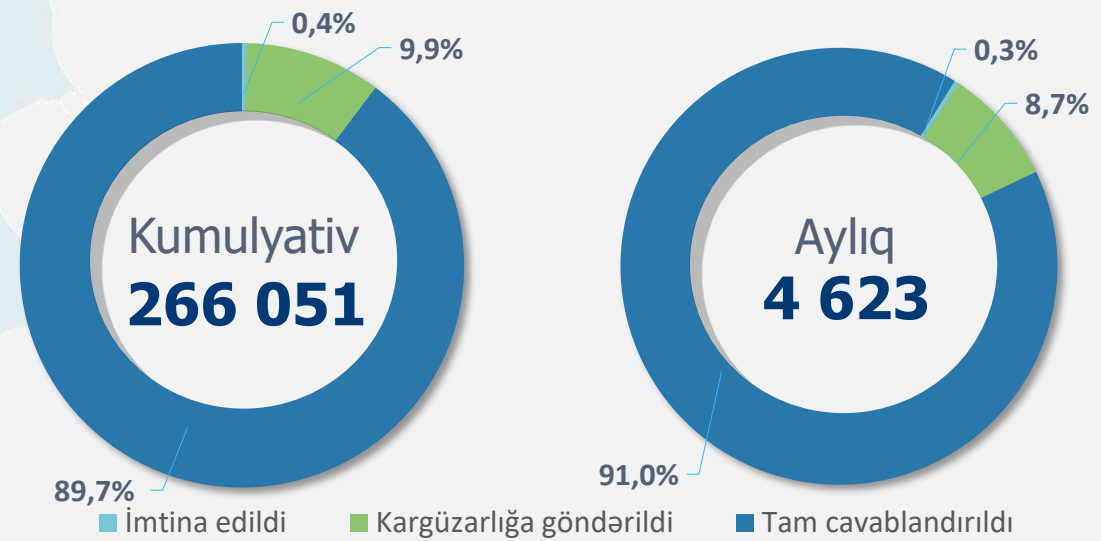
## Kumulyativ statistik göstəricilər:

- Müraciət edənlərin orta yaşı **46**
- Ən çox müraciət edən yaş qrupu **60-69**
- Ən çox müraciət edənlərin yaşı **65**
- Xidmət göstərilmiş ən yaşlı vətəndaşın (kişi cinsi **97**, qadın cinsi üzrə **95**) **97** yaşı var
- Xidmət göstərilmiş ən gənc vətəndaşın **3** yaşı (valideyn ilə birlikdə) olmuşdur

## TSEK, DƏMX, övladlığagötürmə və funksional yardımçı xidmətlər üzrə statistika



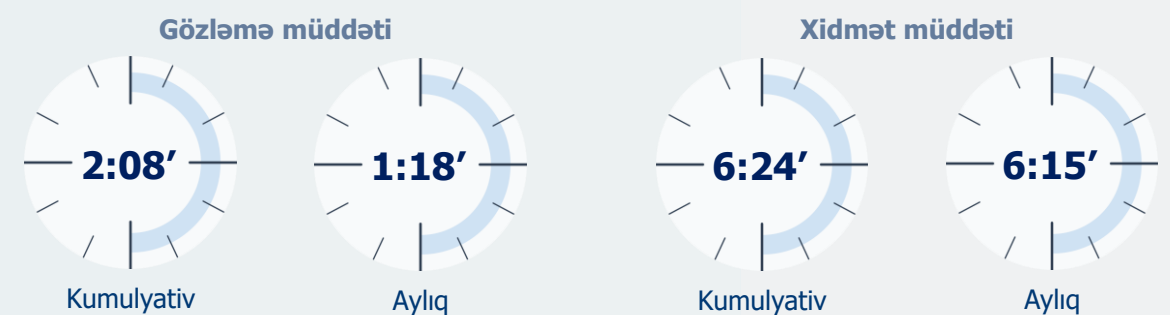
## Müraciətlərin cavablandırılması



Kumulyativ dövr ərzində **204 116** vətəndaş məmnunluq sorğusuna cəlb edilmişdir. Rezentativlik **66,6%** təşkil edir.

Ay ərzində **3 937** vətəndaş məmnunluq sorğusuna cəlb edilmişdir. Rezentativlik **72,8%** təşkil edir.

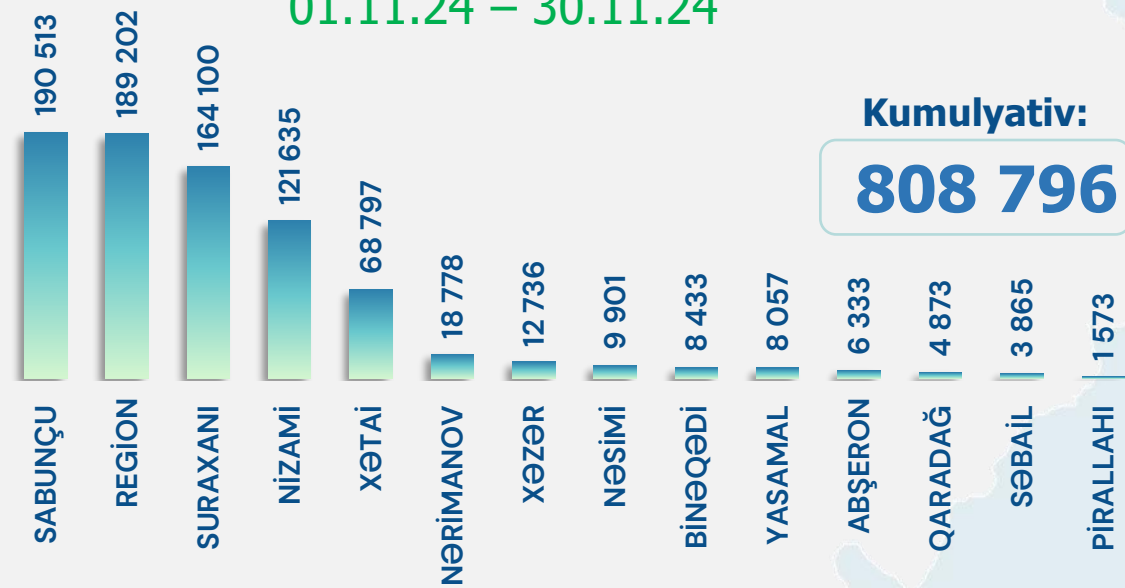
## Vətəndaşların növbədə gözləmə və xidmət müddəti üzrə orta göstəricilər



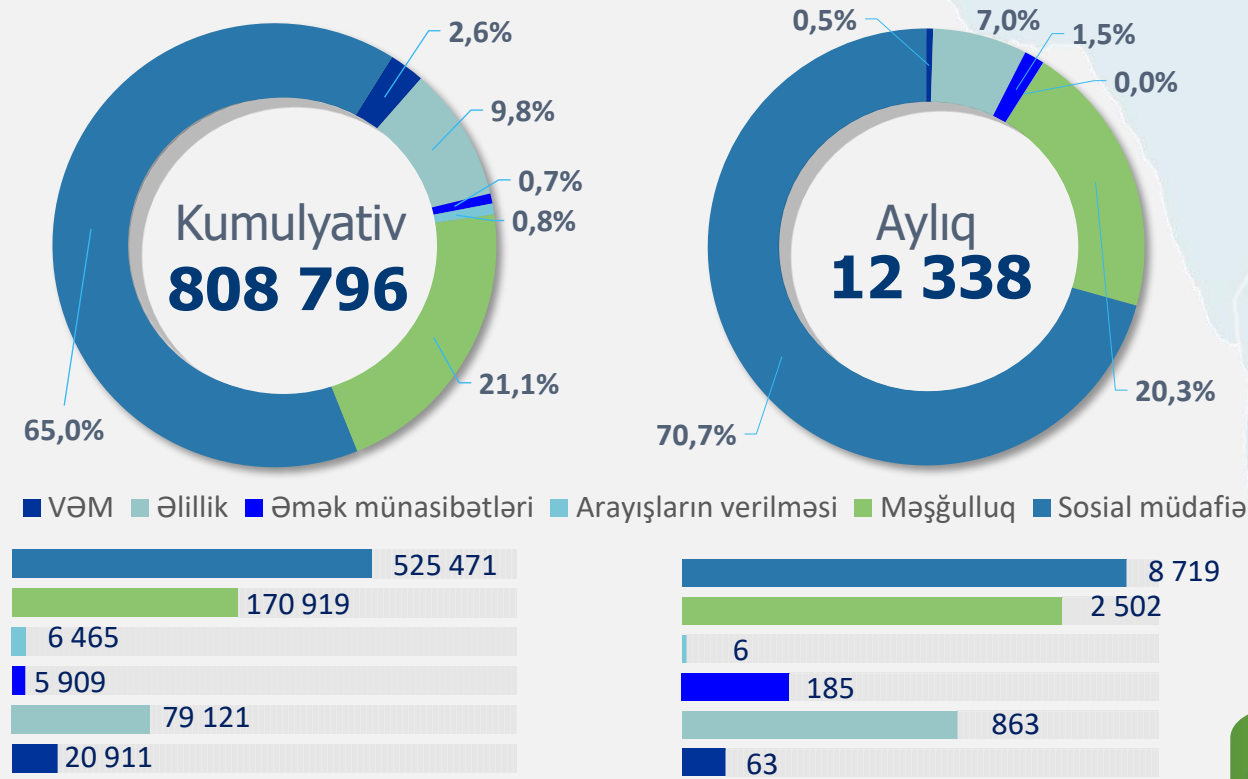
01.11.24 – 30.11.24

İNFÖXƏRİTƏ

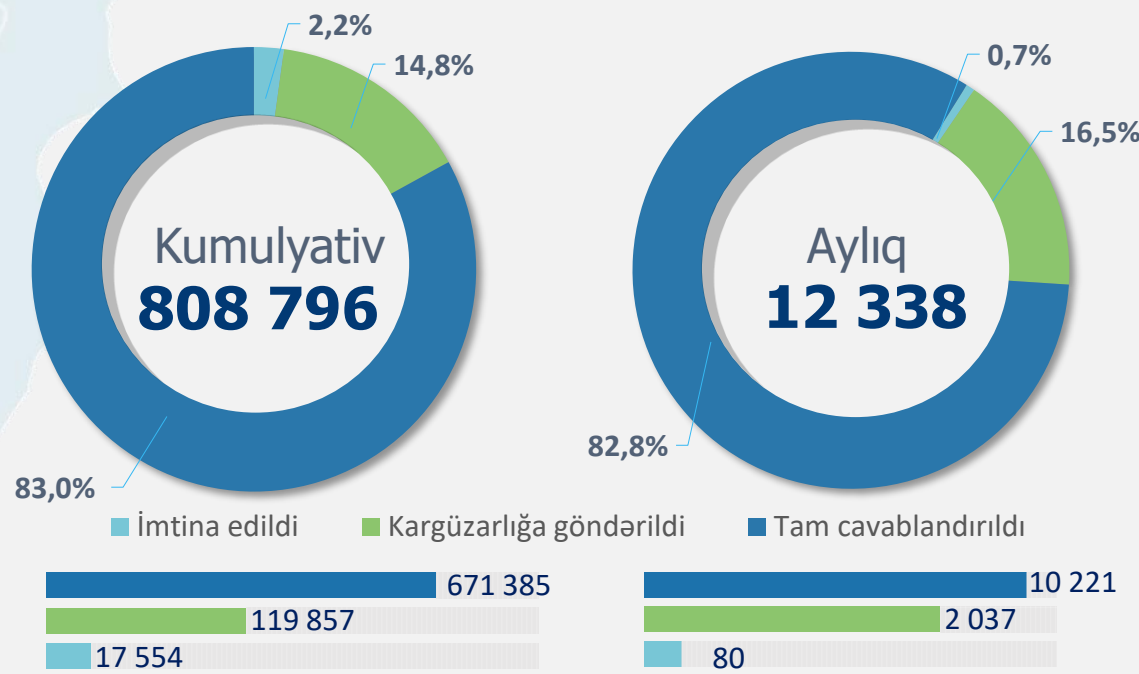
Kumulyativ məlumatlar - 3 sayılı Bakı DOST Mərkəzinin fəaliyyətə başladığı gündən (19.05.2020) cari icmalın son tarixinə olan dövrü əhatə edir



## Xidmətlərin istiqamətləri üzrə statistikasi

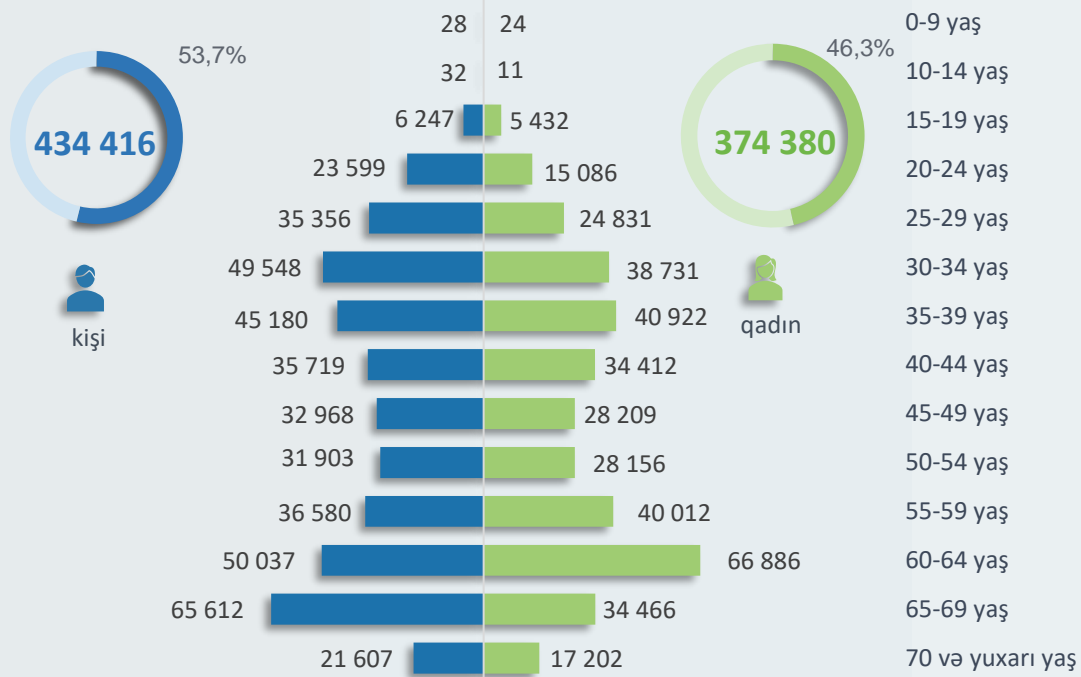


## Müraciətlərin cavablandırılması



## Yaş və cins qruplarına görə müraciət sayı

Kumulyativ:



## Kumulyativ statistik göstəricilər:

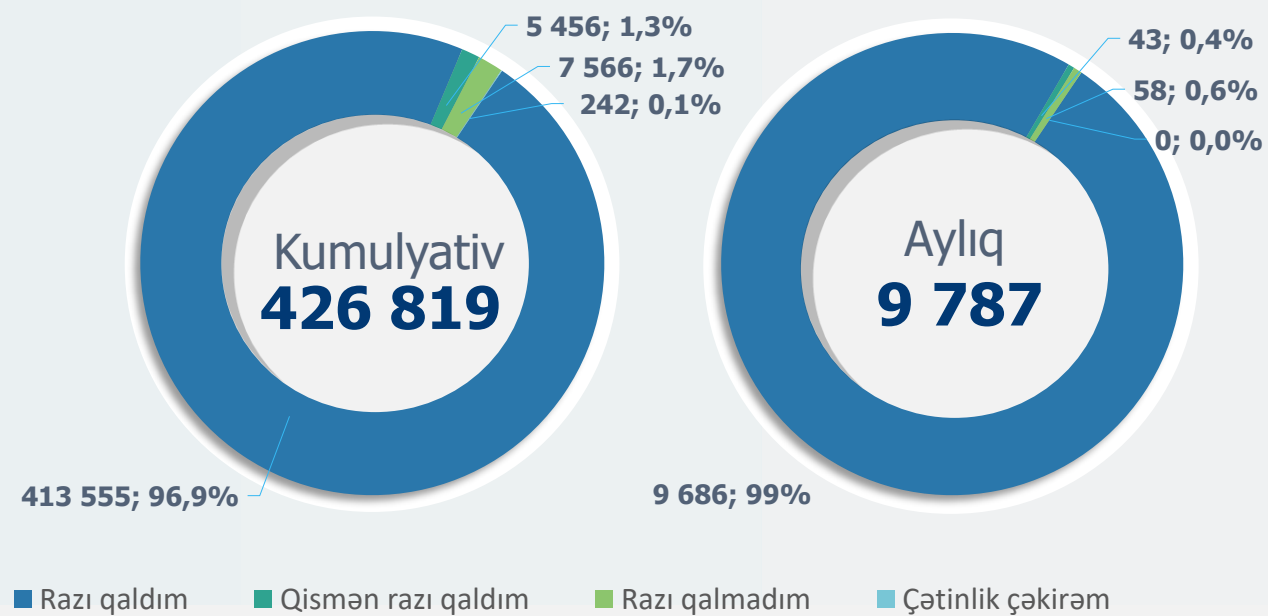
- Müraciət edənlərin orta yaşı **48**
- Ən çox müraciət edən yaş qrupu **60-69**
- Ən çox müraciət edənlərin yaşı **65**
- Xidmət göstərilmiş ən yaşlı vətəndaşın (kişi cinsi **99**, qadın cinsi üzrə **104**) **104** yaşı var
- Xidmət göstərilmiş ən gənc vətəndaşın **1** yaşı (valideyn ilə birlikdə) olmuşdur

Kumulyativ dövr üzrə:

**98,2 %**

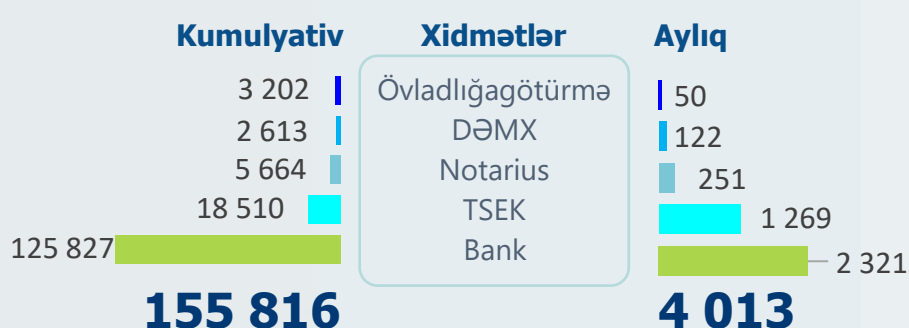
Vətəndaş məmnunluğunun monitorinqi:

Ay üzrə:

**98,4 %**
 Kumulyativ dövr ərzində **426 819** vətəndaş məmnunluq sorğusuna cəlb edilmişdir. Repräsentativlik **45,1%** təşkil edir.

 Ay ərzində **9 787** vətəndaş məmnunluq sorğusuna cəlb edilmişdir. Repräsentativlik **64,9%** təşkil edir.

## TSEK, DƏMX, övladlığagötürmə və funksional yardımçı xidmətlər üzrə statistika



## Vətəndaşların növbədə gözləmə və xidmət müddəti üzrə orta göstəricilər



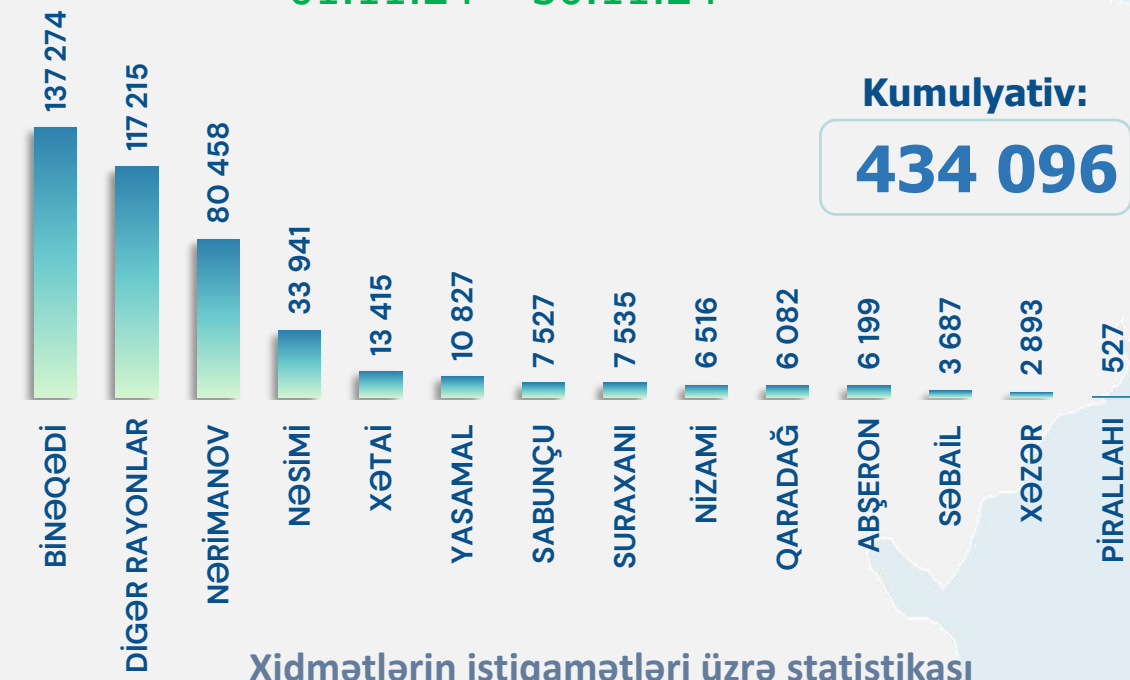
# Statistik icmal

AYLIQ

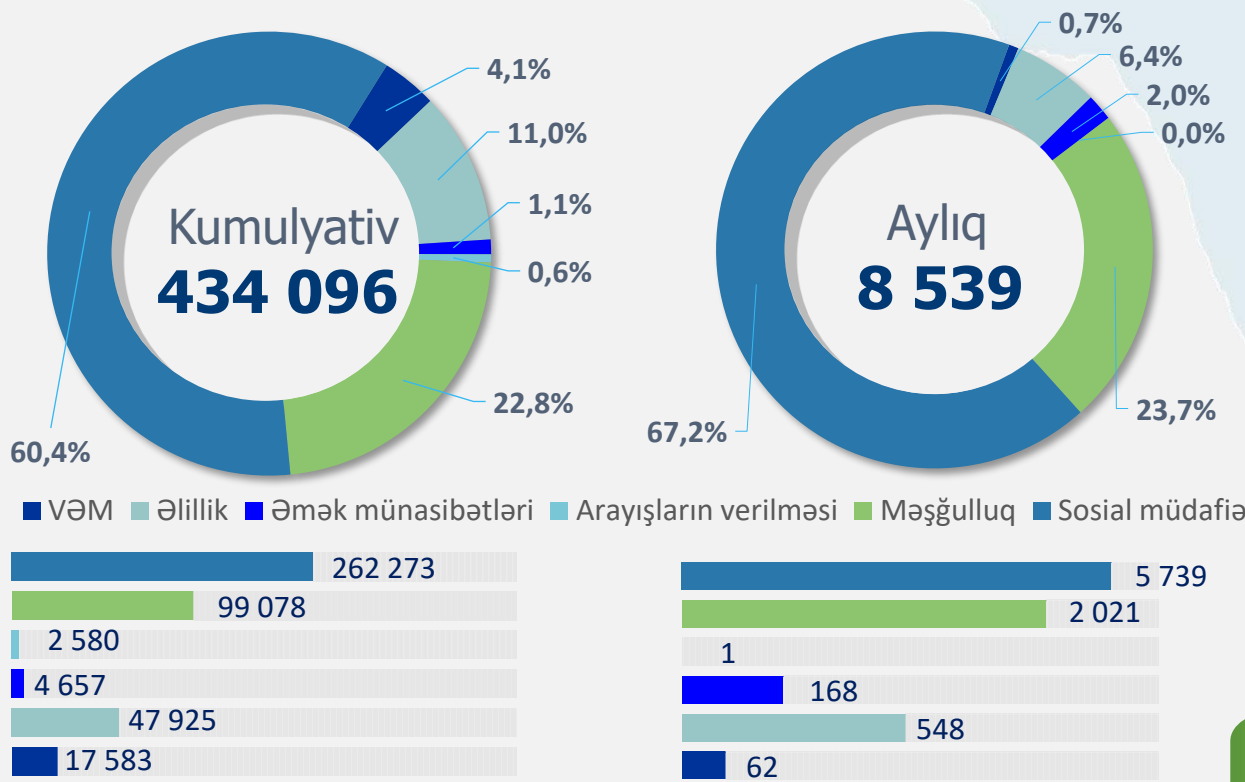
01.11.24 – 30.11.24

İNFÖXƏRİTƏ

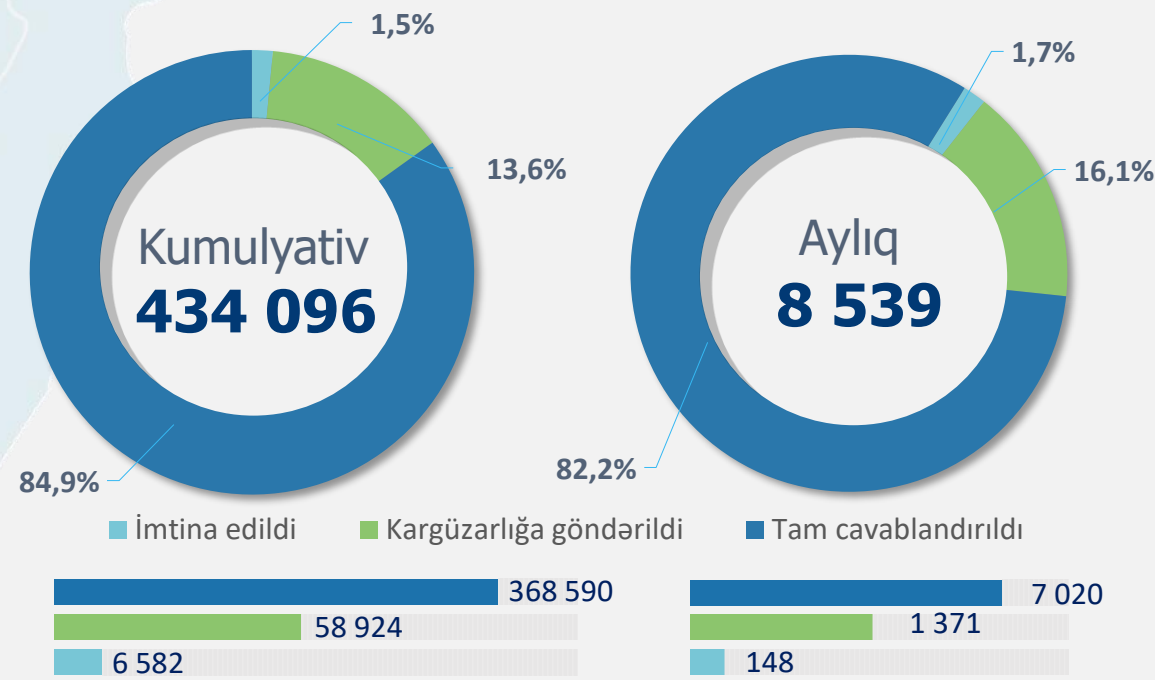
Kumulyativ məlumatlar - 4 sayılı Bakı DOST Mərkəzinin fəaliyyətə başladığı gündən (08.04.2021) cari icmalın son tarixinə olan dövrü əhatə edir



Xidmətlərin istiqamətləri üzrə statistikasi

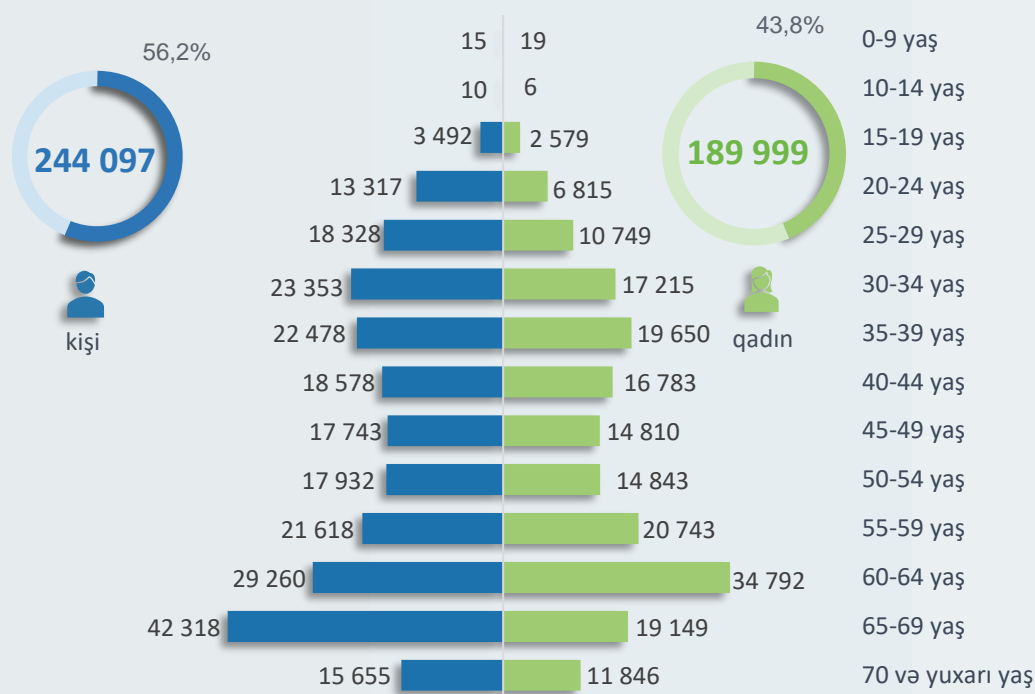


Müraciətlərin cavablandırılması



Yaş və cins qruplarına görə müraciət sayı

Kumulyativ:



## Kumulyativ statistik göstəricilər:

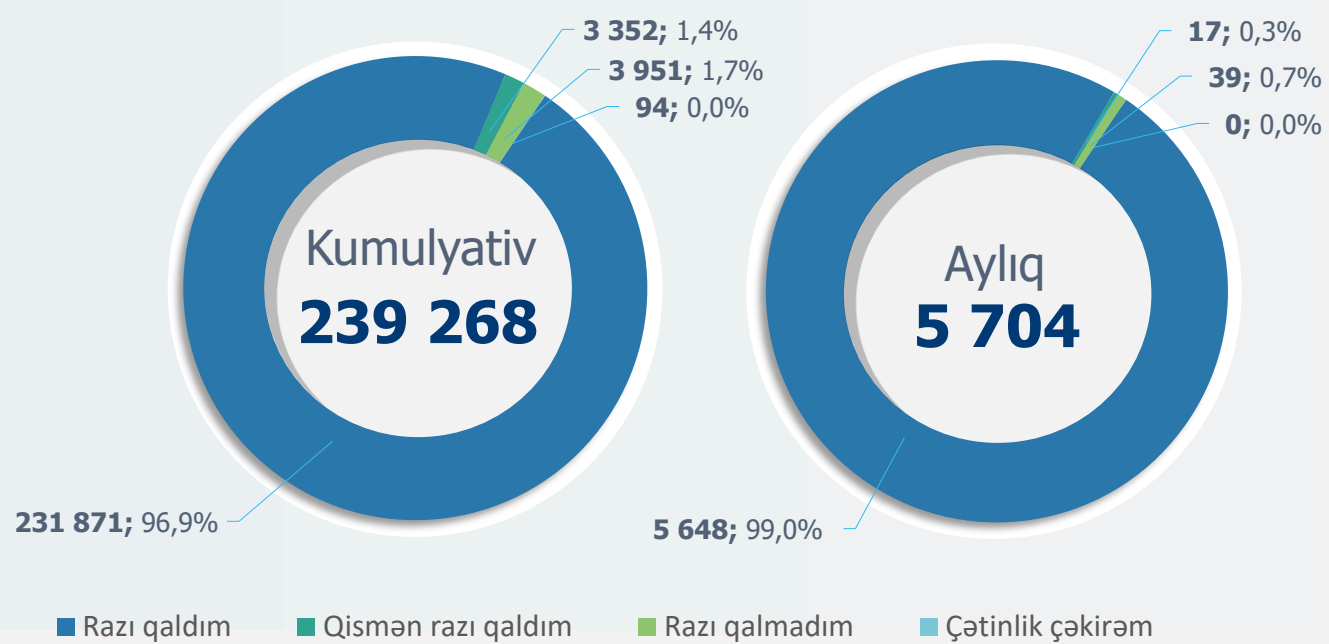
- Müraciət edənlərin orta yaşı **49**
- Ən çox müraciət edən yaş qrupu **60-69**
- Ən çox müraciət edənlərin yaşı **65**
- Xidmət göstərilmiş ən yaşlı vətəndaşın (kişi cinsi **98**, qadın cinsi üzrə **104**) **104** yaşı var
- Xidmət göstərilmiş ən gənc vətəndaşın **1** yaşı (valideyn ilə birlikdə) olmuşdur

Kumulyativ dövr üzrə:

**98,3 %**

Vətəndaş məmnunluğunun monitorinqi:

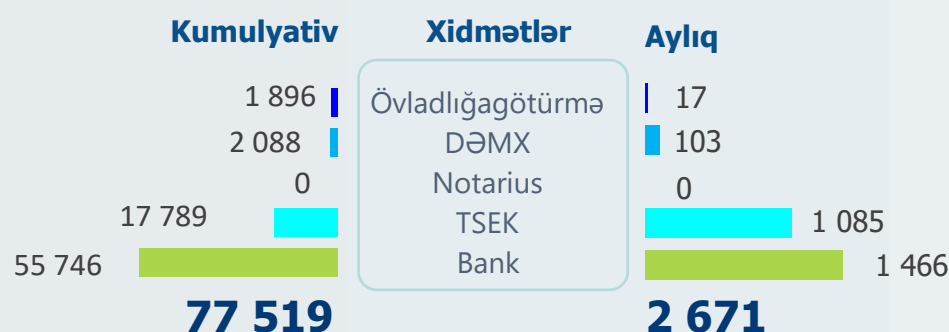
Ay üzrə:

**98,3 %**

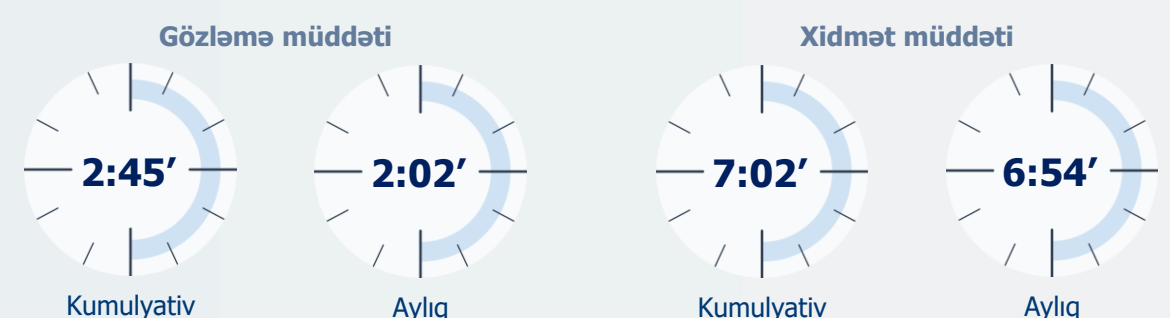
Kumulyativ dövr ərzində **239 268** vətəndaş məmnunluq sorğusuna cəlb edilmişdir. Rezentativlik **48,5%** təşkil edir.

Ay ərzində **5 704** vətəndaş məmnunluq sorğusuna cəlb edilmişdir. Rezentativlik **56,3%** təşkil edir.

## TSEK, DƏMX, övladlığagötürmə və funksional yardımçı xidmətlər üzrə statistika



## Vətəndaşların növbədə gözləmə və xidmət müddəti üzrə orta göstəricilər



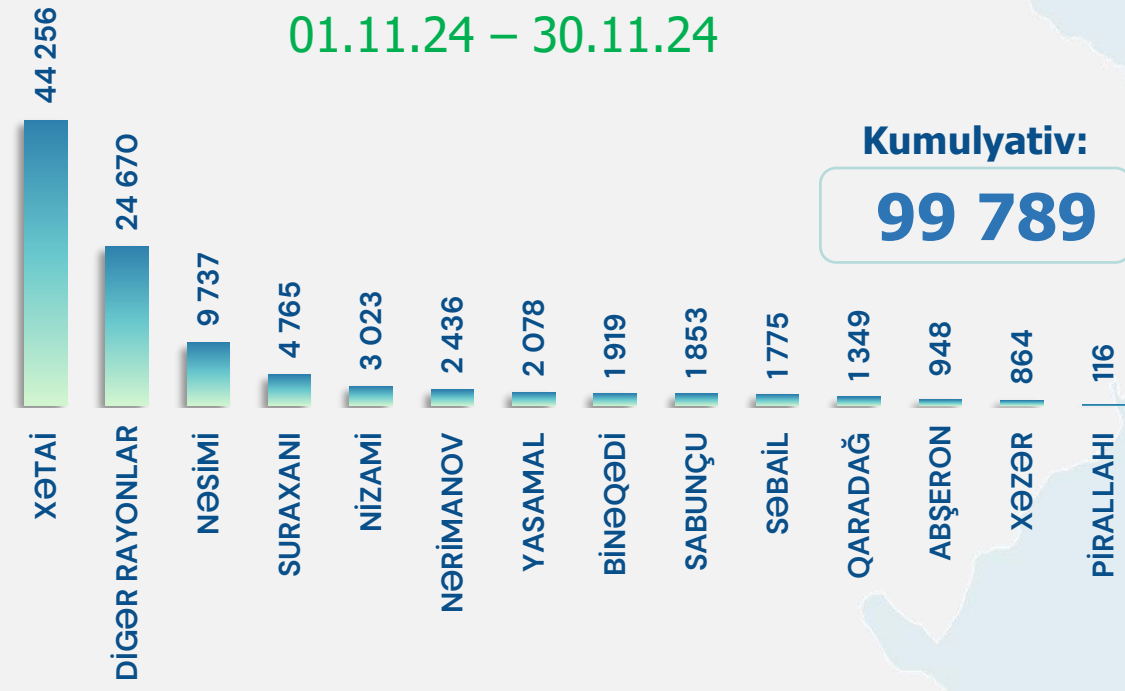
# Statistik icmal

AYLIQ

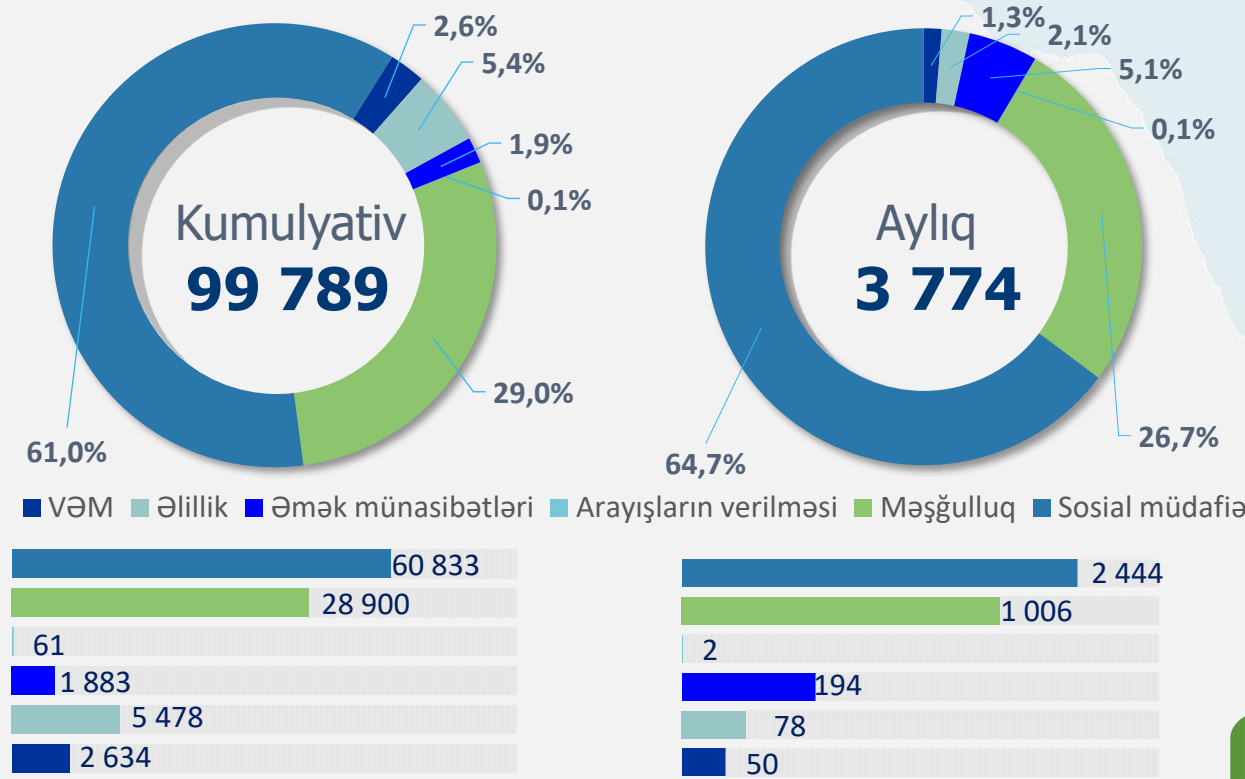
01.11.24 – 30.11.24

İNFOXƏRİTƏ

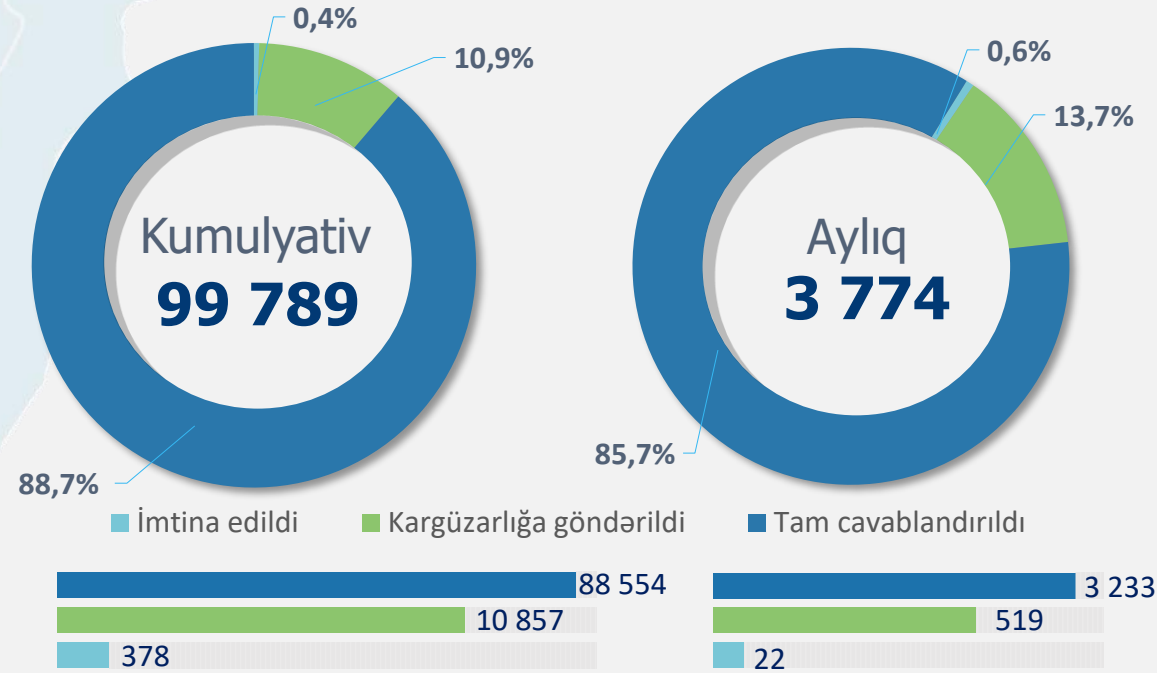
Kumulyativ məlumatlar - 5 sayılı Bakı DOST Mərkəzinin fəaliyyətə başladığı gündən (05.01.2023) cari icmalın son tarixinə olan dövrü əhatə edir



## Xidmətlərin istiqamətləri üzrə statistikasi

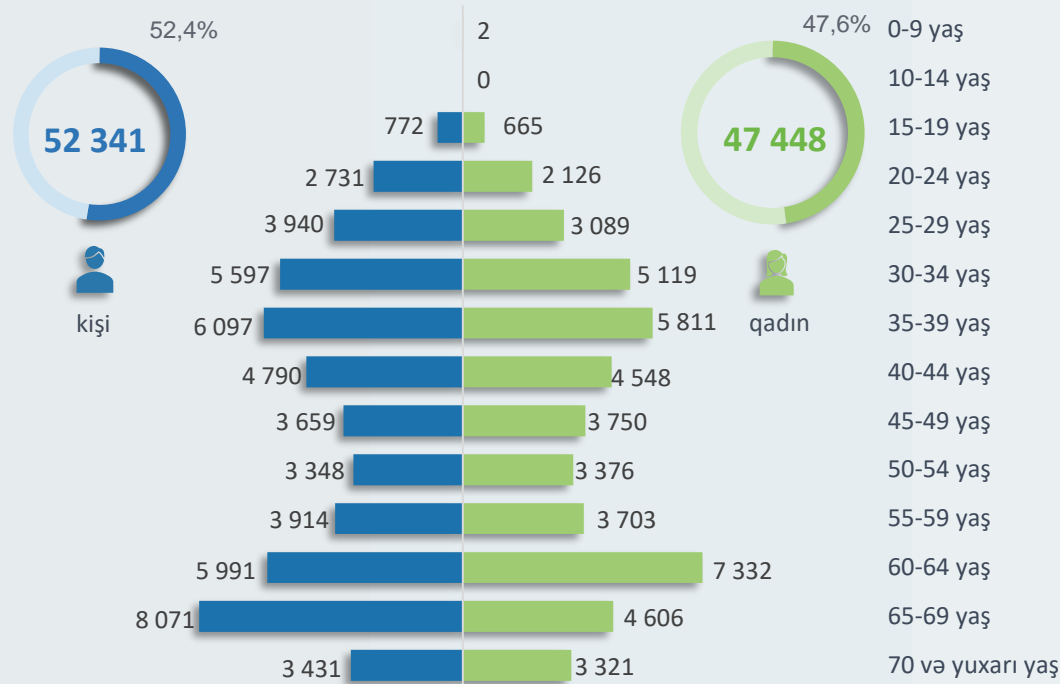


## Müraciətlərin cavablandırılması



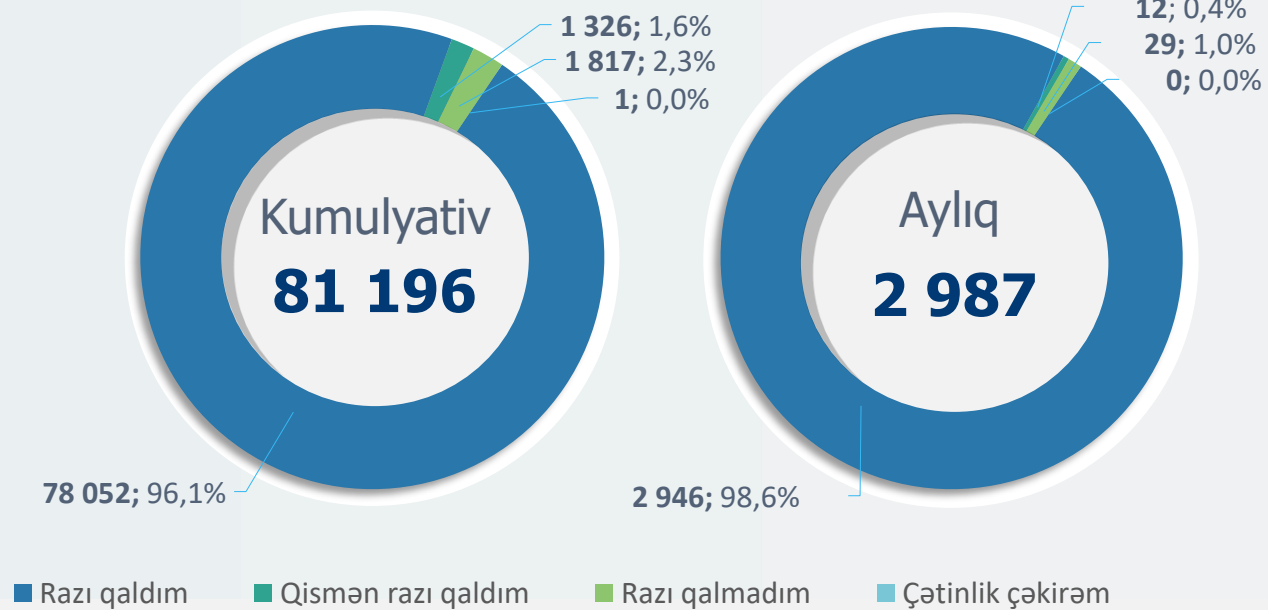
## Yaş və cins qruplarına görə müraciət sayı

Kumulyativ:



## Kumulyativ statistik göstəricilər:

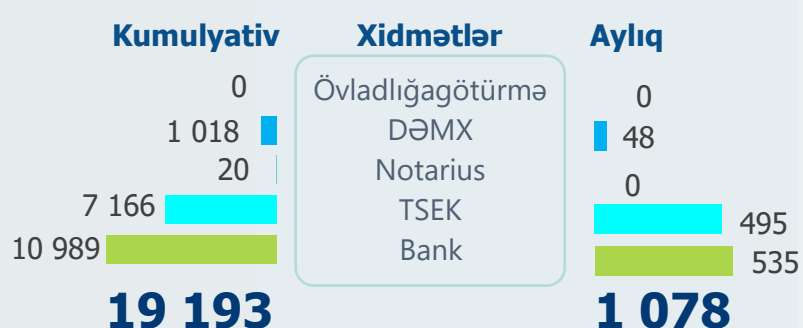
- Müraciət edənlərin orta yaşı **48**
- Ən çox müraciət edən yaş qrupu **60-69**
- Ən çox müraciət edənlərin yaşı **65**
- Xidmət göstərilmiş ən yaşlı vətəndaşın (kişi cinsi **98**, qadın cinsi üzrə **102**) **102** yaşı var
- Xidmət göstərilmiş ən gənc vətəndaşın **2** yaşı (valideyn ilə birlikdə) olmuşdur



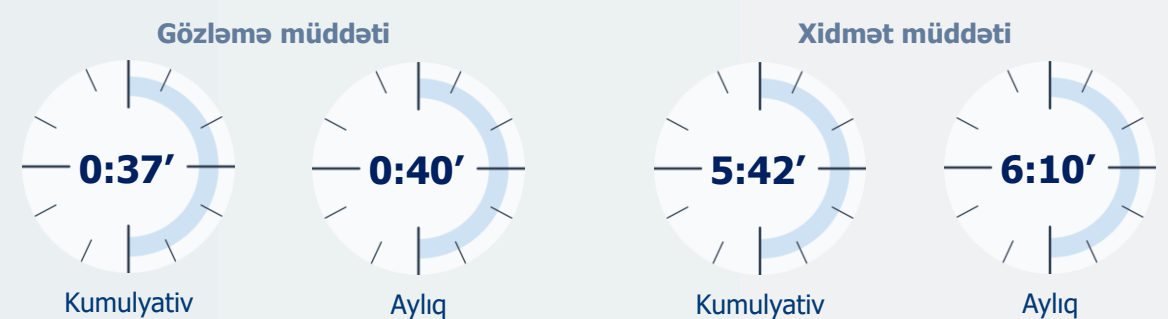
Kumulyativ dövr ərzində **81 196** vətəndaş məmnunluq sorğusuna cəlb edilmişdir. Rezentativlik **72,6%** təşkil edir.

Ay ərzində **2 987** vətəndaş məmnunluq sorğusuna cəlb edilmişdir. Rezentativlik **68,6%** təşkil edir.

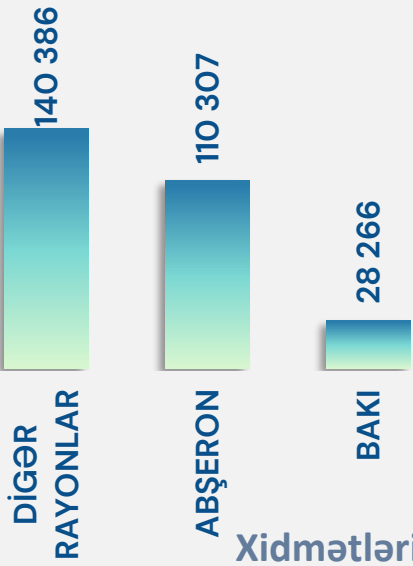
## TSEK, DƏMX, övladlığötürmə və funksional yardımçı xidmətlər üzrə statistika



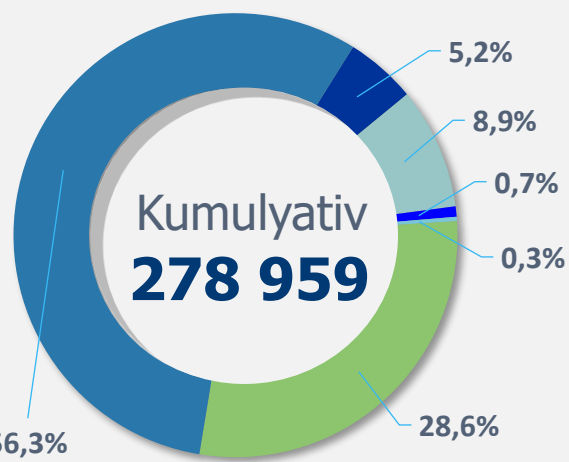
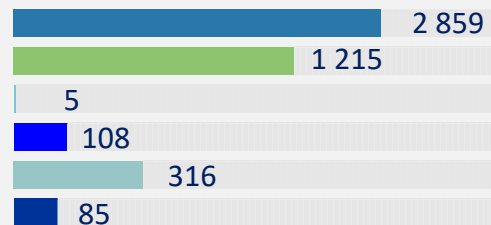
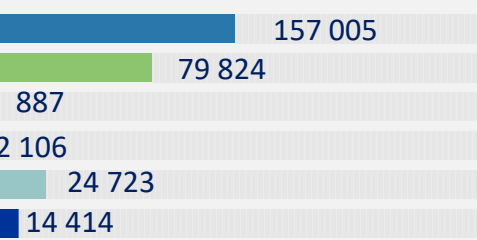
## Vətəndaşların növbədə gözləmə və xidmət müddəti üzrə orta göstəricilər



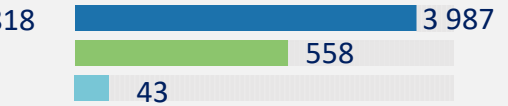
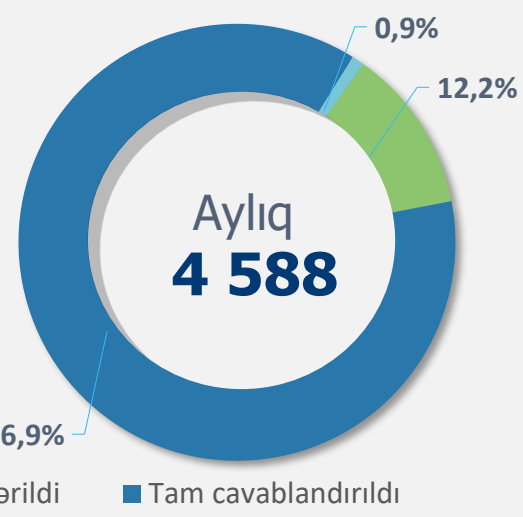
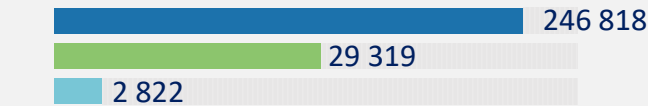
Kumulyativ:

**278 959**

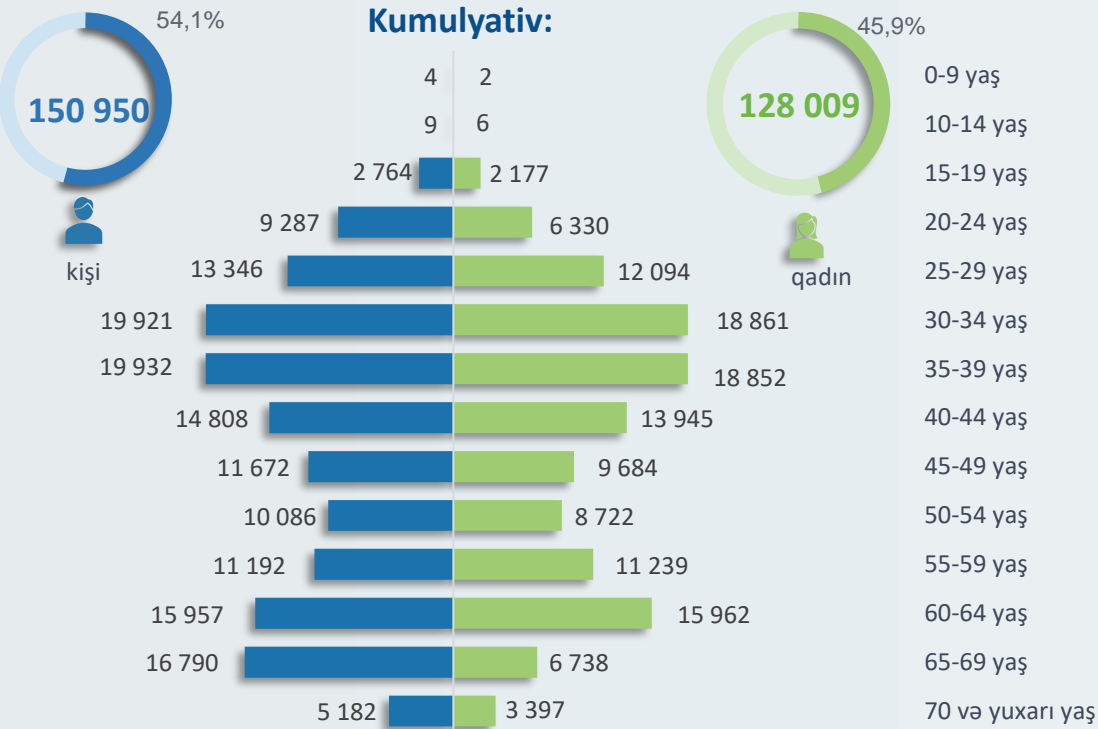
Xidmətlərin istiqamətləri üzrə statistikasi

Aylıq  
**4 588**

Müraciətlərin cavablandırılması

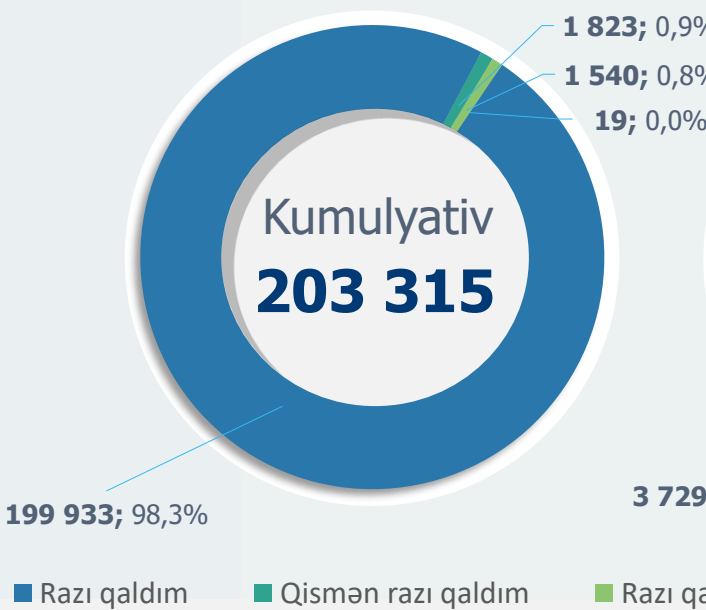


Yaş və cins qruplarına görə müraciət sayı

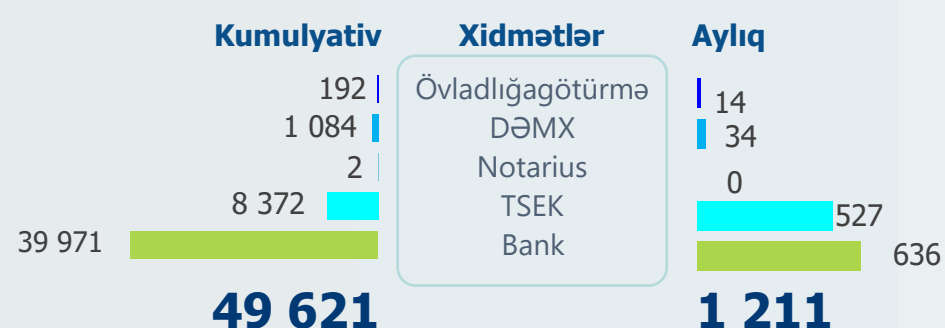


Kumulyativ statistik göstəricilər:

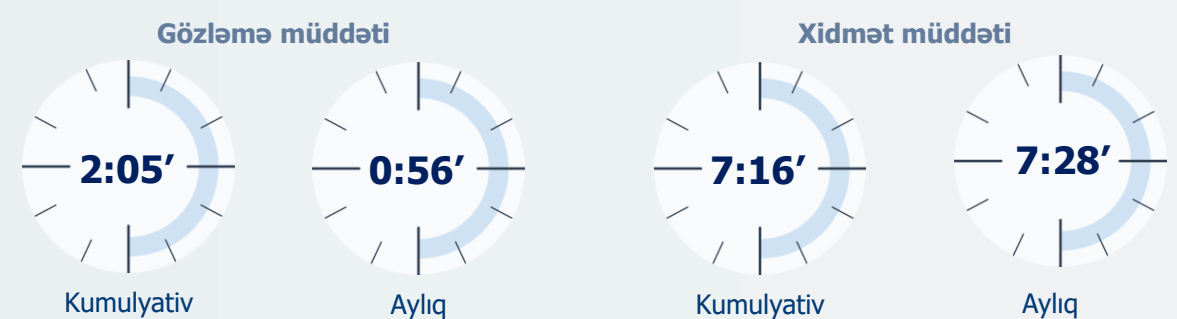
- Müraciət edənlərin orta yaşı **45**
- Ən çox müraciət edən yaş qrupu **30-39**
- Ən çox müraciət edənlərin yaşı **35**
- Xidmət göstərilmiş ən yaşlı vətəndaşın (kişi cinsi **108**, qadın cinsi üzrə **96**) **108** yaşı var
- Xidmət göstərilmiş ən gənc vətəndaşın **4** yaşı (valideyn ilə birlikdə) olmuşdur

Kumulyativ dövr ərzində **203 315** vətəndaş məmnunluq sorğusuna cəlb edilmişdir. Rezentativlik **63,5%** təşkil edir.Ay ərzində **3 748** vətəndaş məmnunluq sorğusuna cəlb edilmişdir. Rezentativlik **71,1%** təşkil edir.

TSEK, DƏMX, övladlığötürmə və funksional yardımçı xidmətlər üzrə statistika



Vətəndaşların növbədə gözləmə və xidmət müddəti üzrə orta göstəricilər



# Statistik icmal

AYLIQ

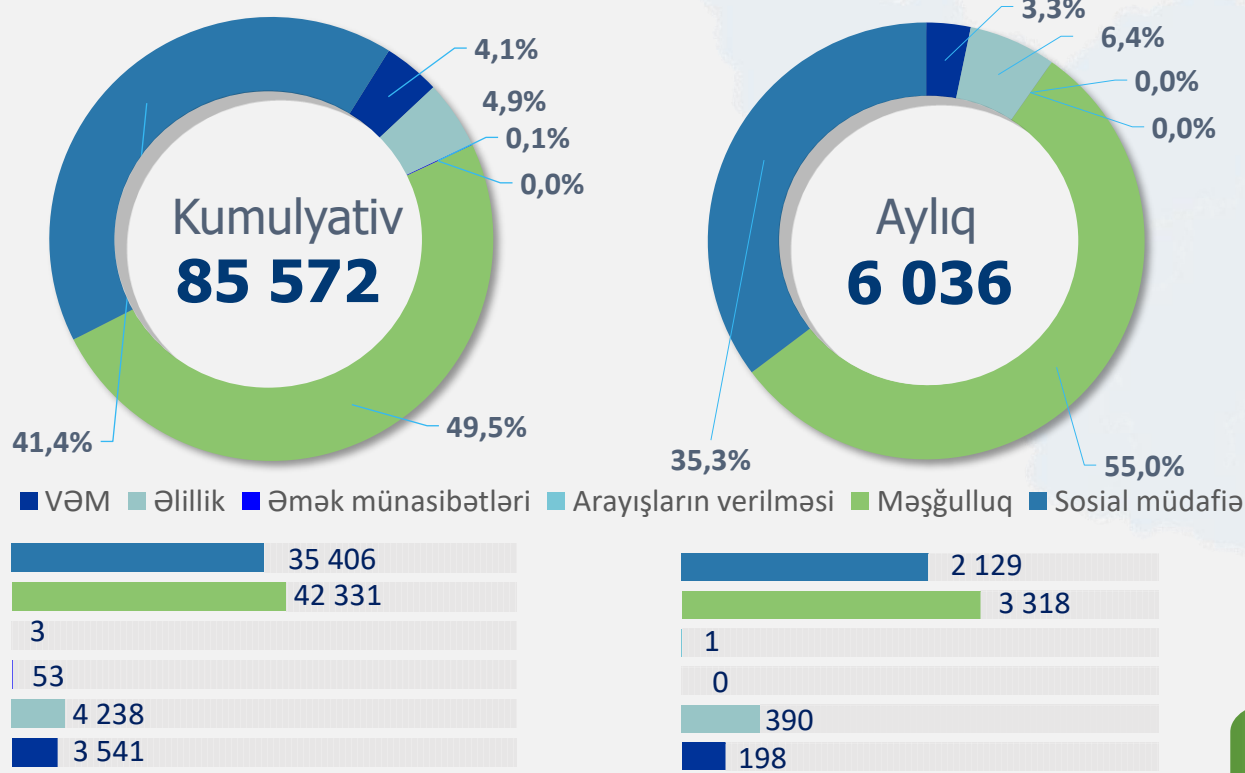
01.11.24 – 30.11.24

İNOFOXƏRİTƏ

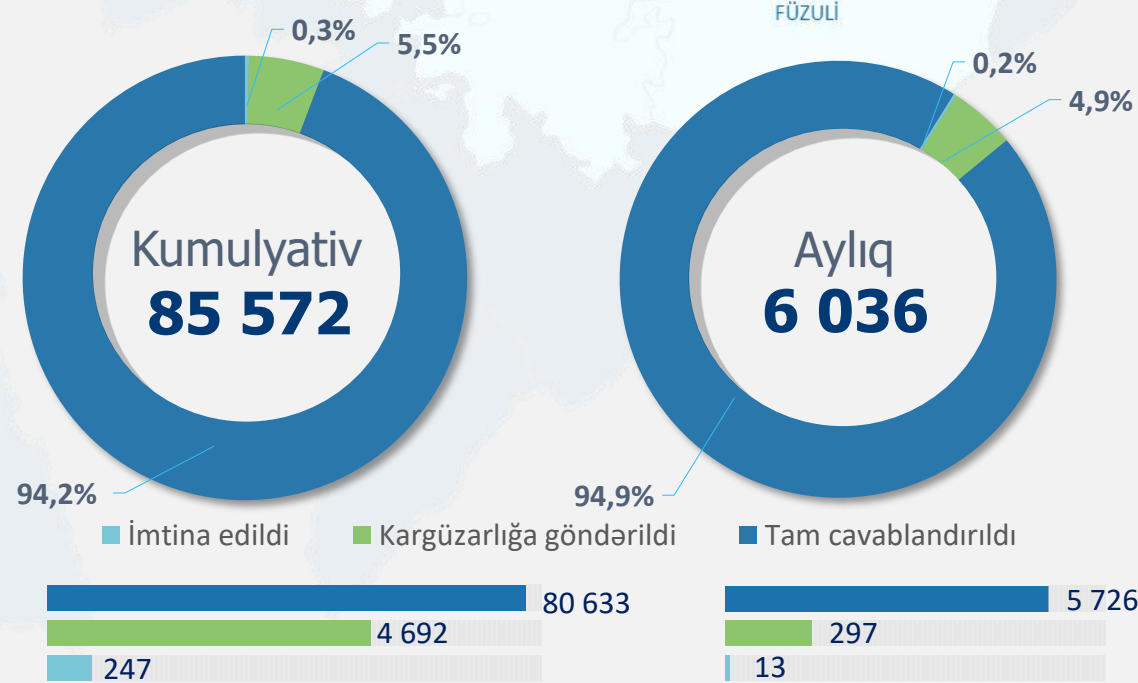
Kumulyativ məlumatlar - Qarabağ Regional DOST Mərkəzinin fəaliyyətə başladığı gündən (01.09.2023) cari icmalın son tarixinə olan dövrü əhatə edir



## Xidmətlərin istiqamətləri üzrə statistikasi



## Müraciətlərin cavablandırılması

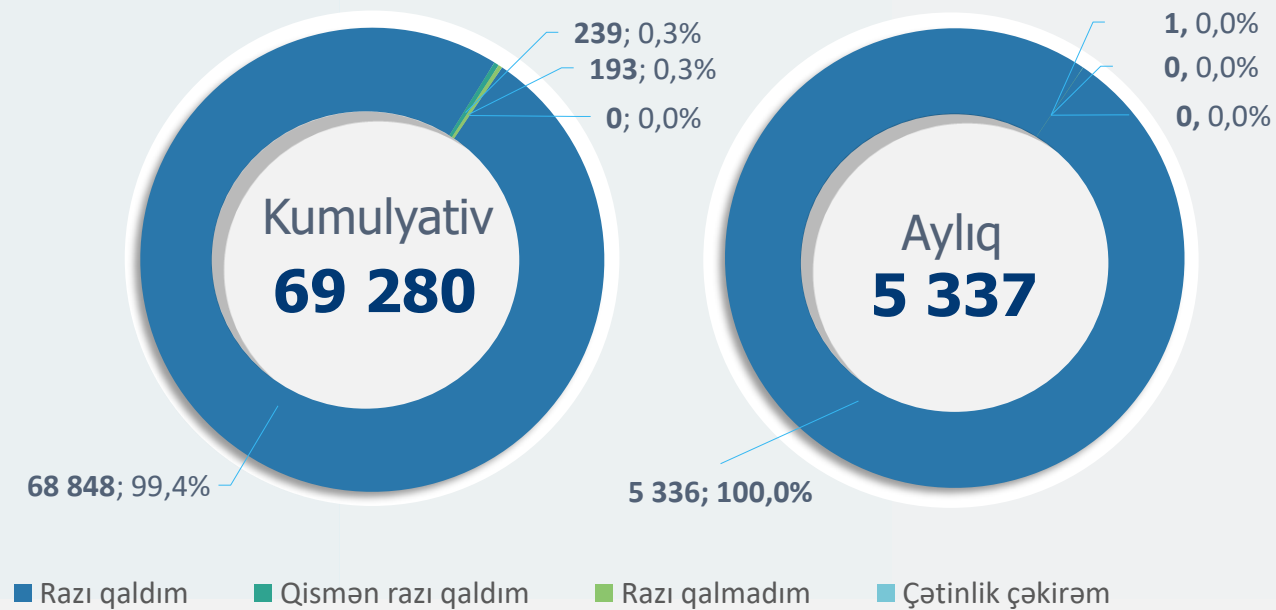


## Yaş və cins qruplarına görə müraciət sayı



## Kumulyativ statistik göstəricilər:

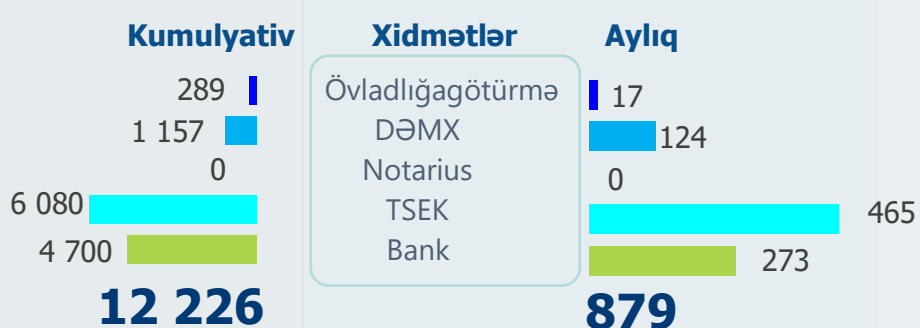
- Müraciət edənlərin orta yaşı **43**
- Ən çox müraciət edən yaş qrupu **30-39**
- Ən çox müraciət edənlərin yaşı **33**
- Xidmət göstərilmiş ən yaşlı vətəndaşın (kişi cinsi **99**, qadın cinsi üzrə **98**) **99** yaşı var
- Xidmət göstərilmiş ən gənc vətəndaşın **9** yaşı (valideyn ilə birlikdə) olmuşdur



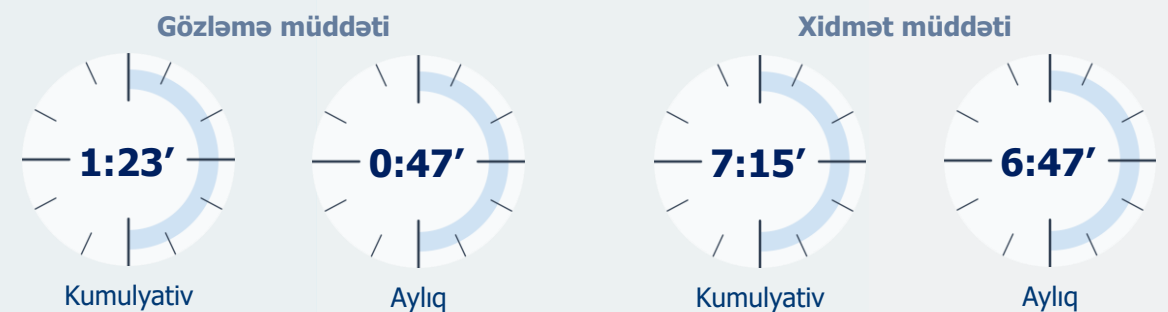
Kumulyativ dövr ərzində **69 280** vətəndaş məmnunluq sorğusuna cəlb edilmişdir. Rezentativlik **75,5%** təşkil edir.

Ay ərzində **5 337** vətəndaş məmnunluq sorğusuna cəlb edilmişdir. Rezentativlik **82,7%** təşkil edir.

## TSEK, DƏMX, övladlığagötürmə və funksional yardımçı xidmətlər üzrə statistika



## Vətəndaşların növbədə gözləmə və xidmət müddəti üzrə orta göstəricilər



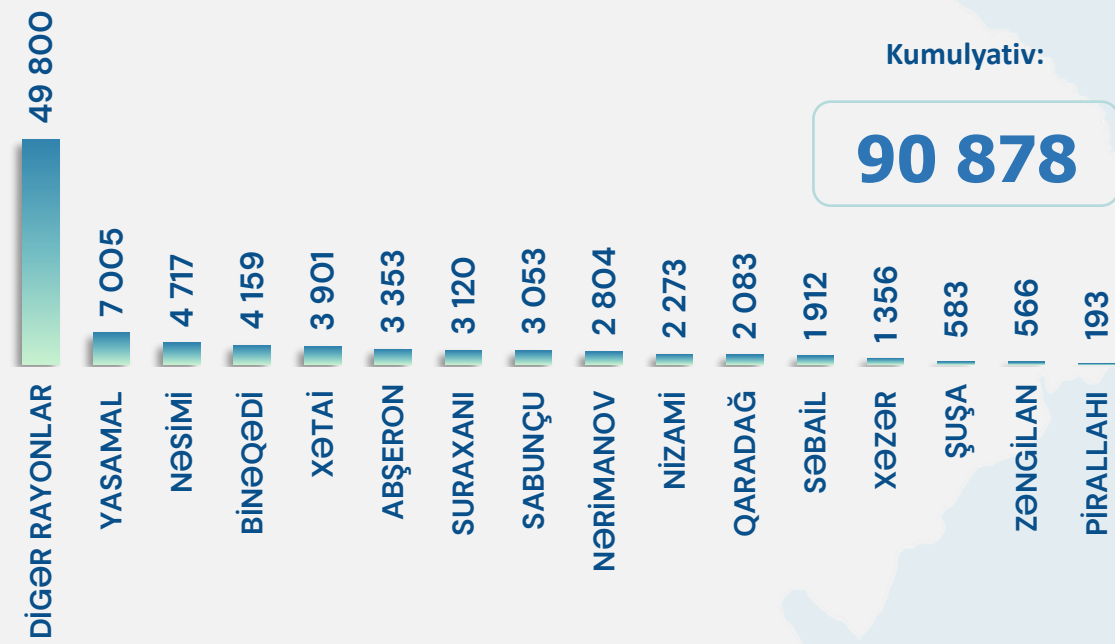


# Statistik icmal AYLIQ

01.11.24 – 30.11.24

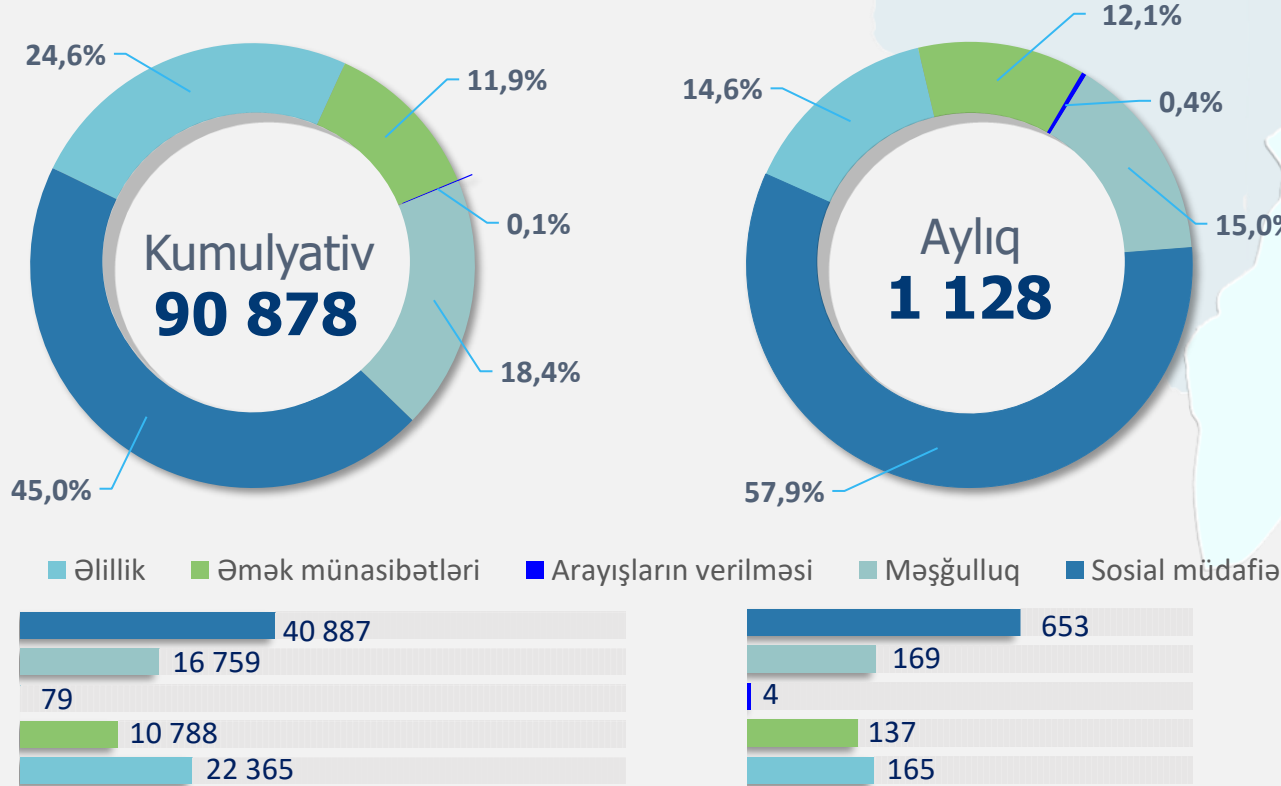
INFOXƏRİTƏ

Kumulyativ məlumatlar - ƏƏSMN-in qəbul şöbəsinin fəaliyyətə başladığı gündən (01.03.2021) cari icmalın son tarixinə olan dövrü əhatə edir

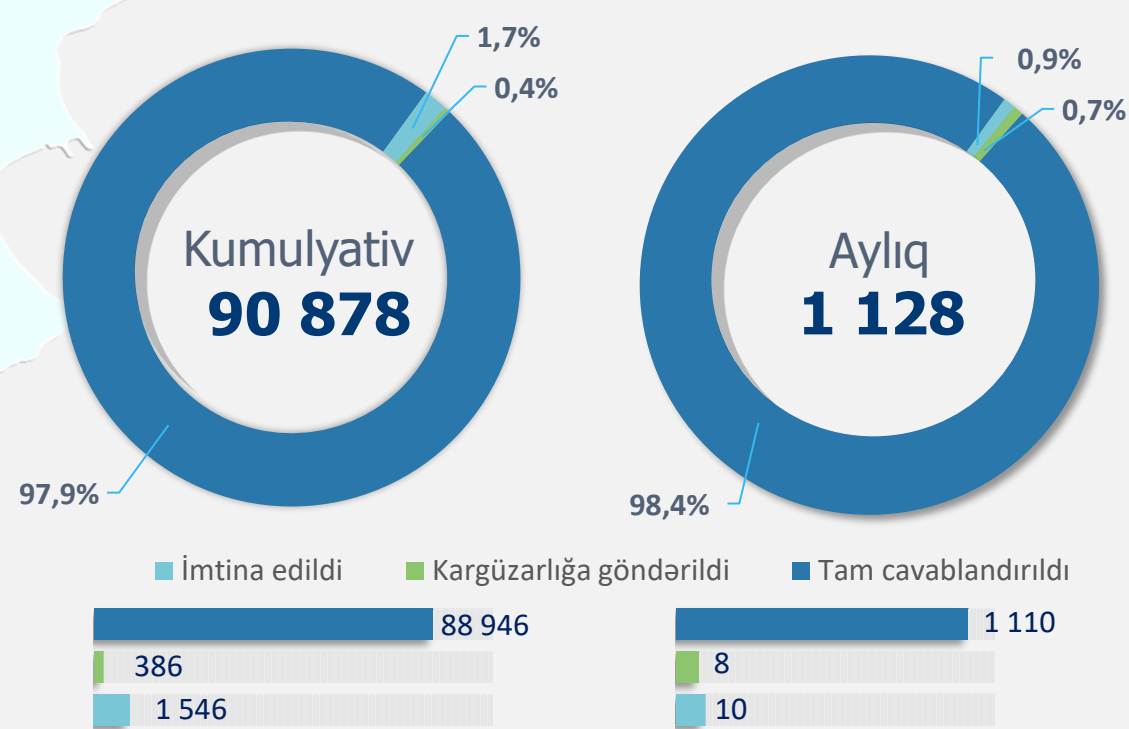


ƏƏSMN-in qəbul şöbəsi

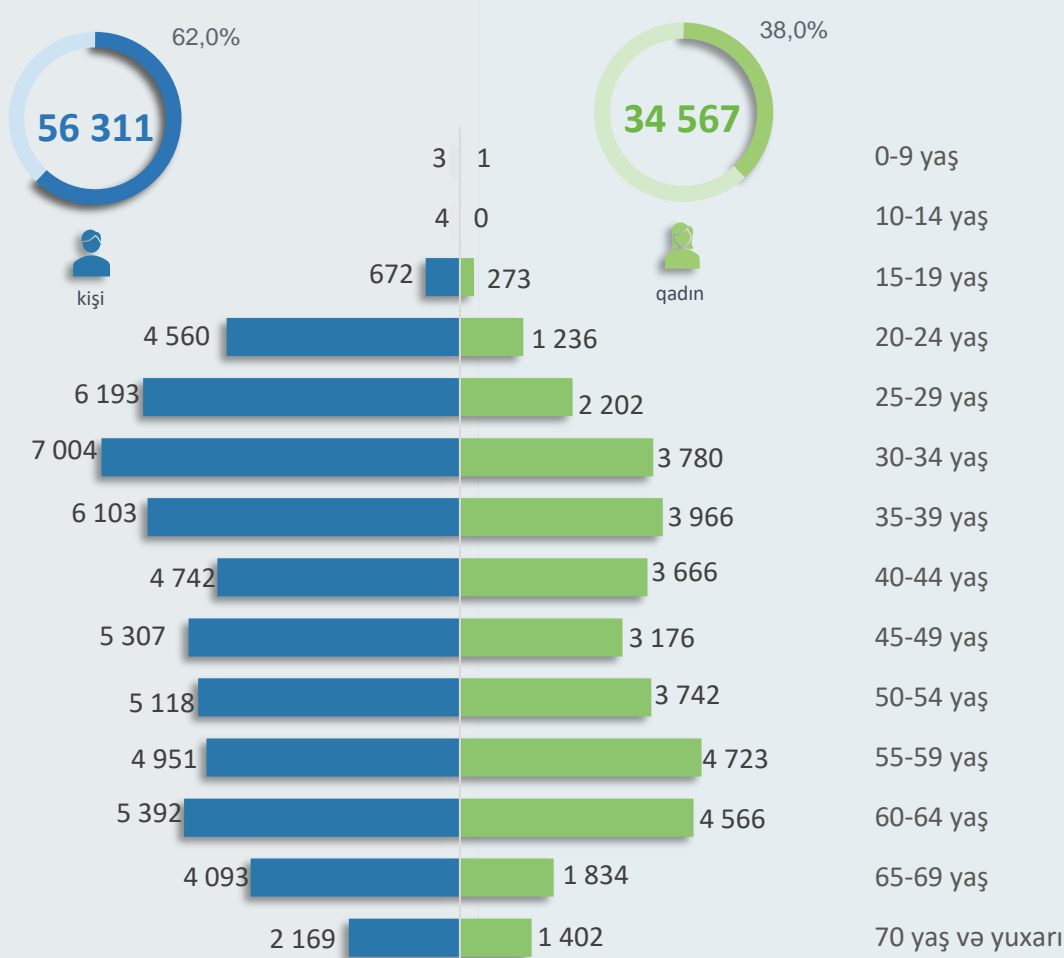
## Xidmətlərin istiqamətləri üzrə statistikasi



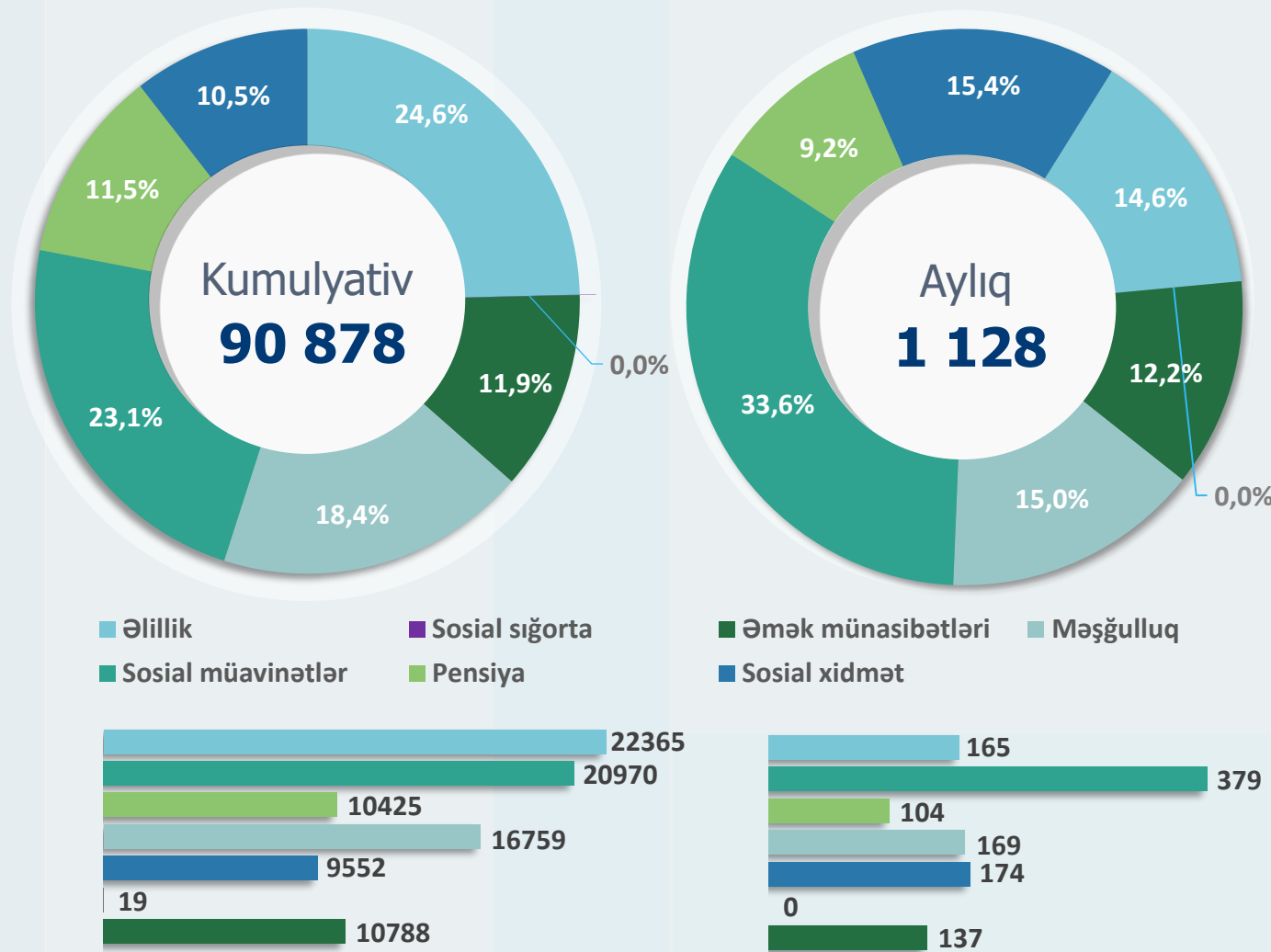
## Müraciətlərin cavablandırılması



## Yaş və cins qruplarına görə müraciət sayı Kumulyativ:



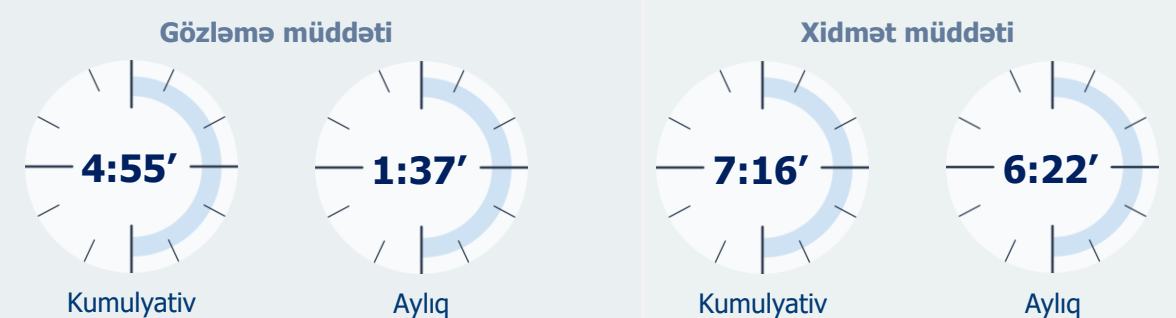
## Müraciətlərin istiqamət üzrə statistik göstəriciləri



## Ümumi kumulyativ statistik göstəricilər:

- Müraciət edənlərin orta yaşı **46**
- Ən çox müraciət edən yaş qrupu **55-64**.
- Ən çox müraciət edənlərin yaşı **64**.
- Xidmət göstərilmiş ən yaşlı vətəndaşın (kişi cinsi **99**, qadın cinsi üzrə **99**) **99** yaşı var.
- Xidmət göstərilmiş ən gənc vətəndaşın **2** yaşı (valideyn ilə birlikdə) olmuşdur.

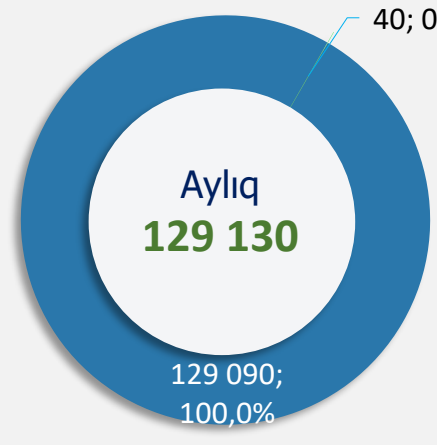
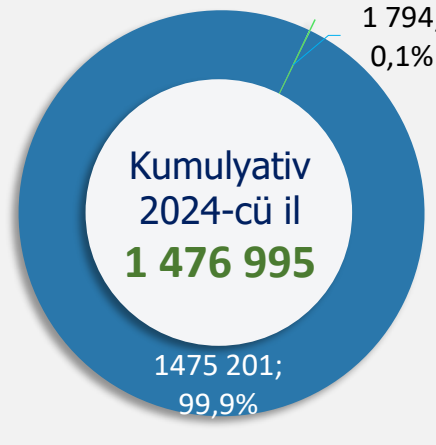
## Vətəndaşların növbədə gözləmə və xidmət müddəti üzrə orta göstəricilər



01.11.24 – 30.11.24

### Cavablandırılan zənglər barədə məlumat

■ Cavablandırılmış ■ İtirilmiş

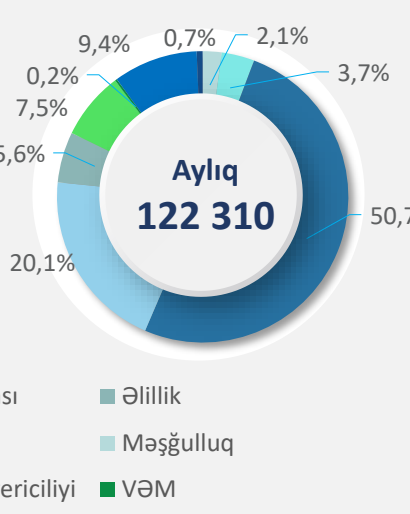
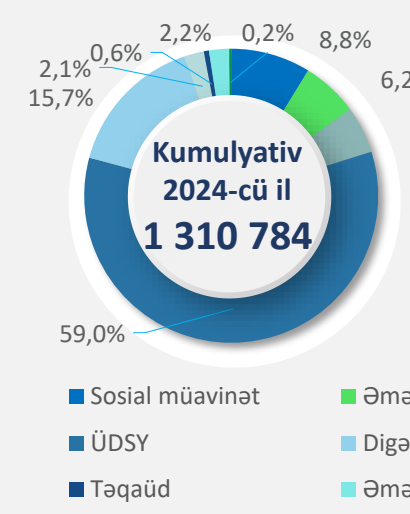


### Ümumi müraciət sayı 2024-cü il üzrə

**1 551 658\***

\*o cümlədən:  
daxil olan zənglər – **1 440 709**  
əks-əlaqə zəngləri – **36 286**  
çatbot və sosial şəbəkələr – **74 663**


### Qeydiyyatda alınan zənglərin istiqaməti



■ Sosial müavinət ■ Əmək pensiyası ■ Əlillik  
■ ÜDSY ■ Digər ■ Məşğulluq  
■ Təqaüd ■ Əmək qanunvericiliyi ■ VƏM

### Qeydiyyata alınmış zənglərin növü üzrə statistika

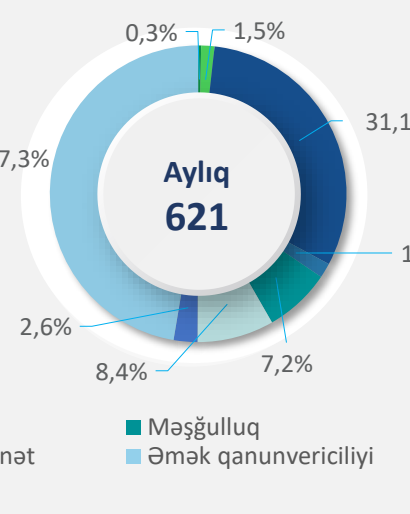
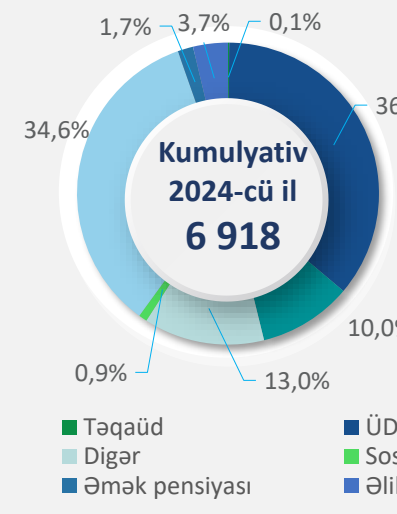
Kumulyativ 2024-cü il	SORĞU	ŞİKAYƏT	TƏKLİF	TƏŞƏKKÜR	Aylıq	SORĞU	ŞİKAYƏT	TƏKLİF	TƏŞƏKKÜR
1303 921	6 187	475	201	121 669	577	46	18		



### Vətəndaş məmnunluğu

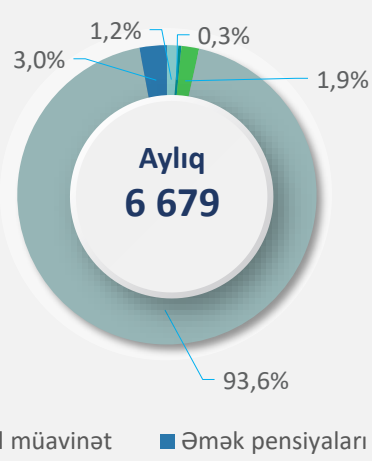
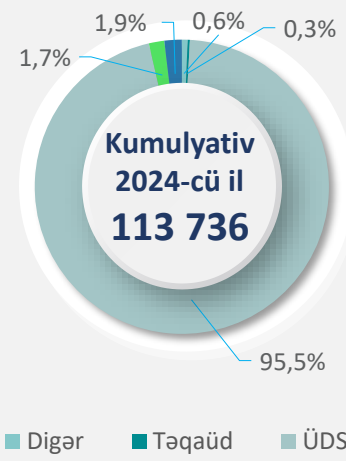


### Kargüzarlığa göndərilən müraciətlər



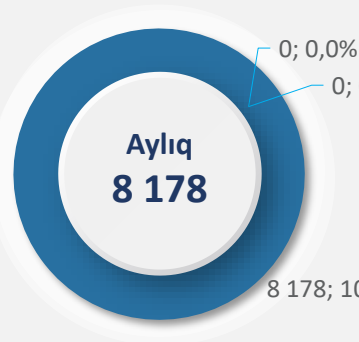
■ Təqaüd ■ ÜDSY ■ Məşğulluq  
■ Digər ■ Sosial müavinət ■ Əmək qanunvericiliyi  
■ Əlillik

### Araşdırılması üçün qeydiyyata alınan müraciətlər



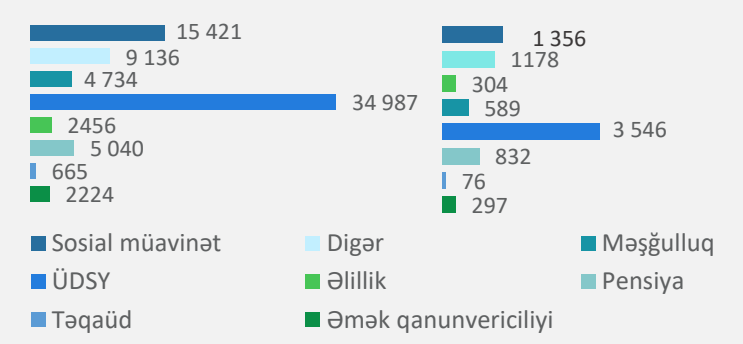
■ Digər ■ Təqaüd ■ ÜDSY ■ Sosial müavinət ■ Əmək pensiyaları

### Çatbota daxil olan müraciətlər

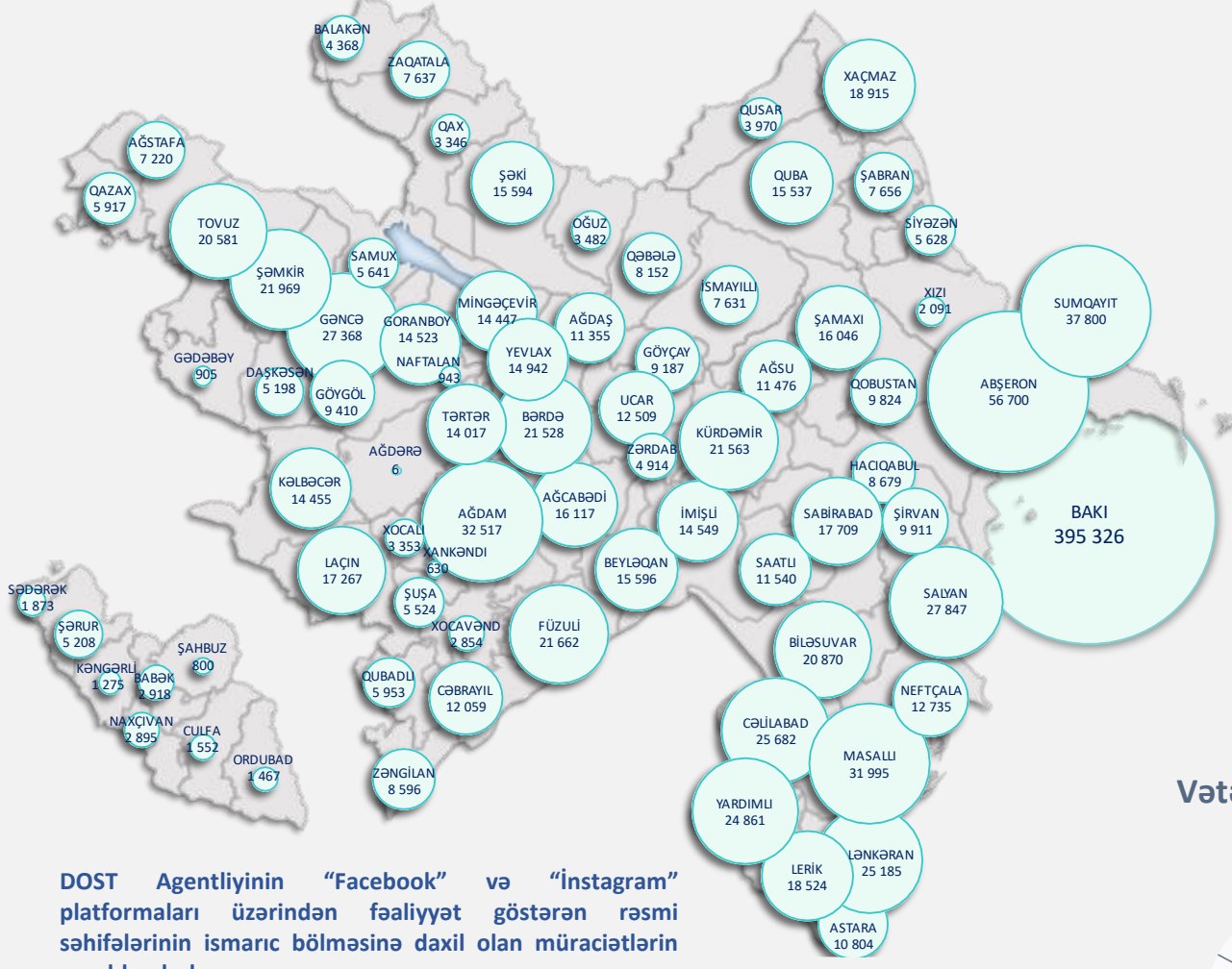


■ Cavablandırılan ■ Cavablandırılmayan ■ Digər

### Çatbota daxil olan müraciətlərin istiqaməti



### Qeydiyyatda alınan zənglərin rayonlara görə statistikas



### Vətəndaşların xətdə gözləmə və xidmətin göstərilmə müddəti üzrə orta göstəricilər



DOST Agentliyinin "Facebook" və "Instagram" platformaları üzərindən fəaliyyət göstərən rəsmi sahifələrinin ismarıc bölməsinə daxil olan müraciətlərin cavablandırılması

**13410** Kumulyativ 2024-cü il  
**1953**

**798** Aylıq  
**125**