

01.01.25 – 31.12.25

"DOST" mərkəzlərinə daxil olan birbaşa müraciətlər üzrə statistika

Kumulyativ dövr (09.05.19 – 31.12.25)

Kumulyativ: **3 383 775** İllik: **686 174**

**4 106 493\***

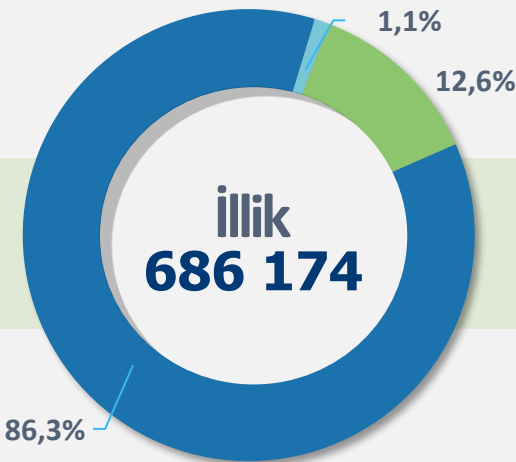
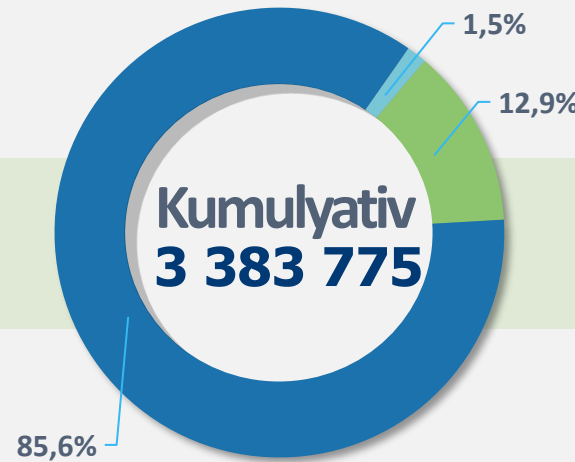
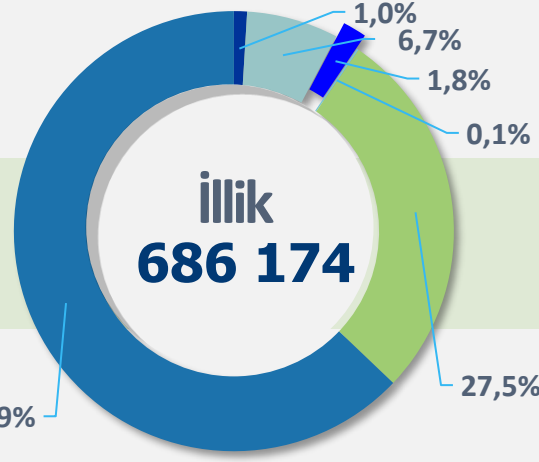
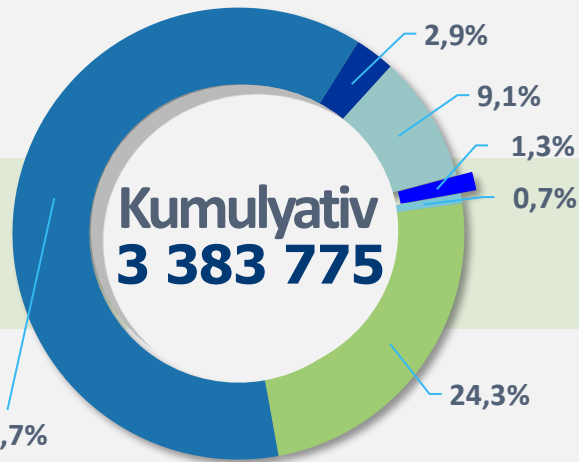
<b>688 476</b>	1 saylı Bakı DOST	<b>102 930</b>
<b>331 165</b>	2 saylı Bakı DOST	<b>60 061</b>
<b>1 005 239</b>	3 saylı Bakı DOST	<b>181 635</b>
<b>562 588</b>	4 saylı Bakı DOST	<b>119 002</b>
<b>158 731</b>	5 saylı Bakı DOST	<b>54 896</b>
<b>379 470</b>	Abşeron DOST	<b>93 201</b>
<b>150 901</b>	Qarabağ regional DOST	<b>57 810</b>
<b>107 205</b>	ƏƏSMN-in qəbul şöbəsi	<b>14 932</b>

\* o cümlədən:  
 birbaşa müraciətlər - **3 383 775**  
 övladlığagötürmə və funksional yardımçı xidmətlər - **496 978**  
 TSEK<sup>1</sup> - **153 634**  
 DƏMX<sup>2</sup> - **21 686**  
 KM<sup>3</sup> - **12 092**  
 elektron xidmətlər - **38 328**



Xidmətlərin istiqamətləri üzrə statistikas

Müraciətlərin cavablandırılması



2 088 761
821 844
23 828
44 798
307 473
97 071

431 492
188 863
956
12 011
46 243
6 609

2 897 703
436 786
49 286

592 201
86 739
7 234

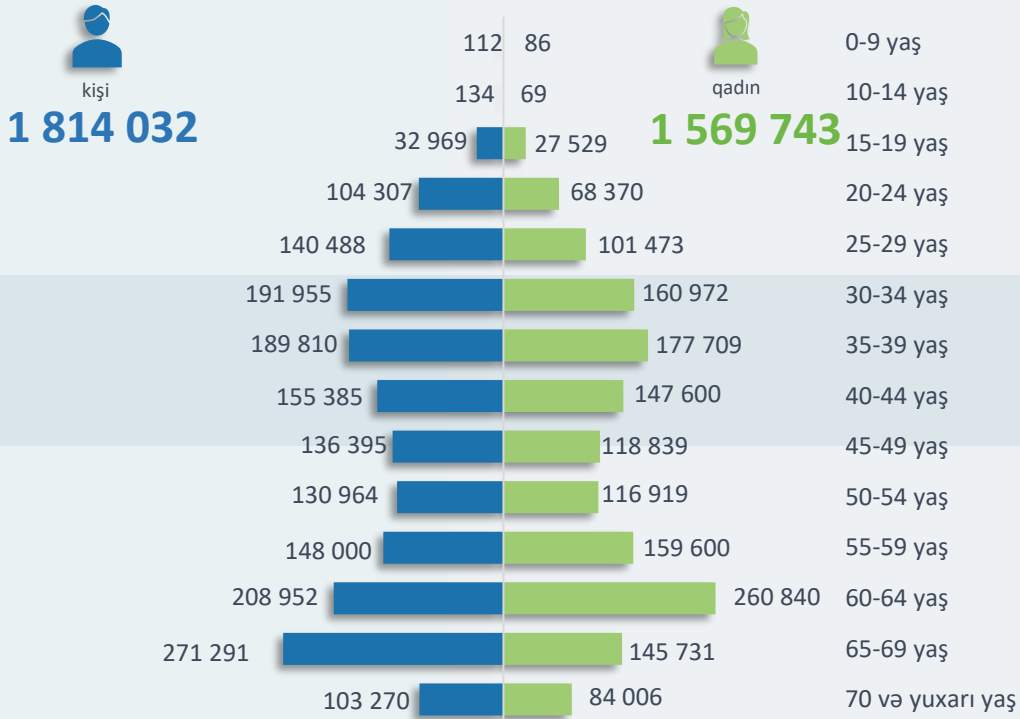
Kumulyativ: **98,7%**

İl üzrə: **98,6%**

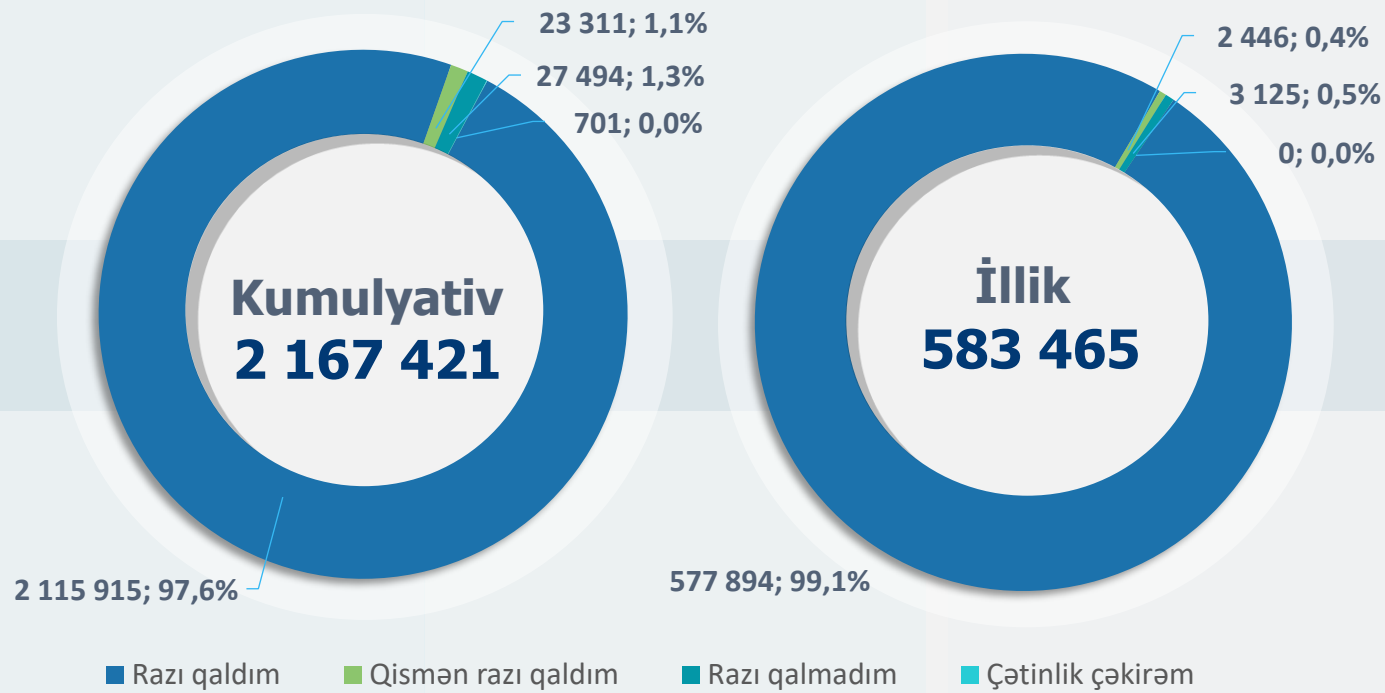
"DOST" mərkəzləri Məmnunluq:

"DOST" mərkəzləri Məmnunluq: (NPS)

Yaş və cins qruplarına görə müraciət sayı Kumulyativ:



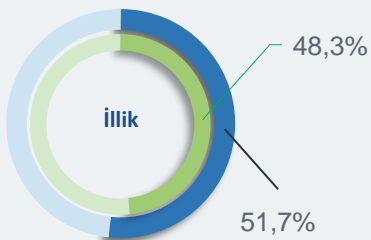
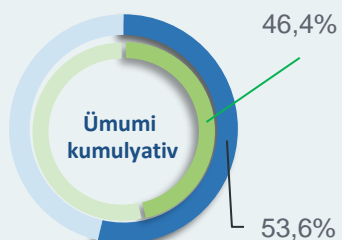
Vətəndaş məmnunluğu üzrə monitoring nəticələri



Ümumi kumulyativ statistik göstəricilər:

- Müraciət edənlərin orta yaşı **48**
- Ən çox müraciət edən yaş qrupu **60-69**
- Ən çox müraciət edənlərin yaşı **65**
- Xidmət göstərilmiş ən yaşlı vətəndaşın (kişi cinsi) **109**, qadın cinsi üzrə **105** yaş var
- Xidmət göstərilmiş ən gənc vətəndaşın **1** yaşı (valideyn ilə birlikdə) olmuşdur

Elektron məlumatları buradan əldə edə bilərsiniz

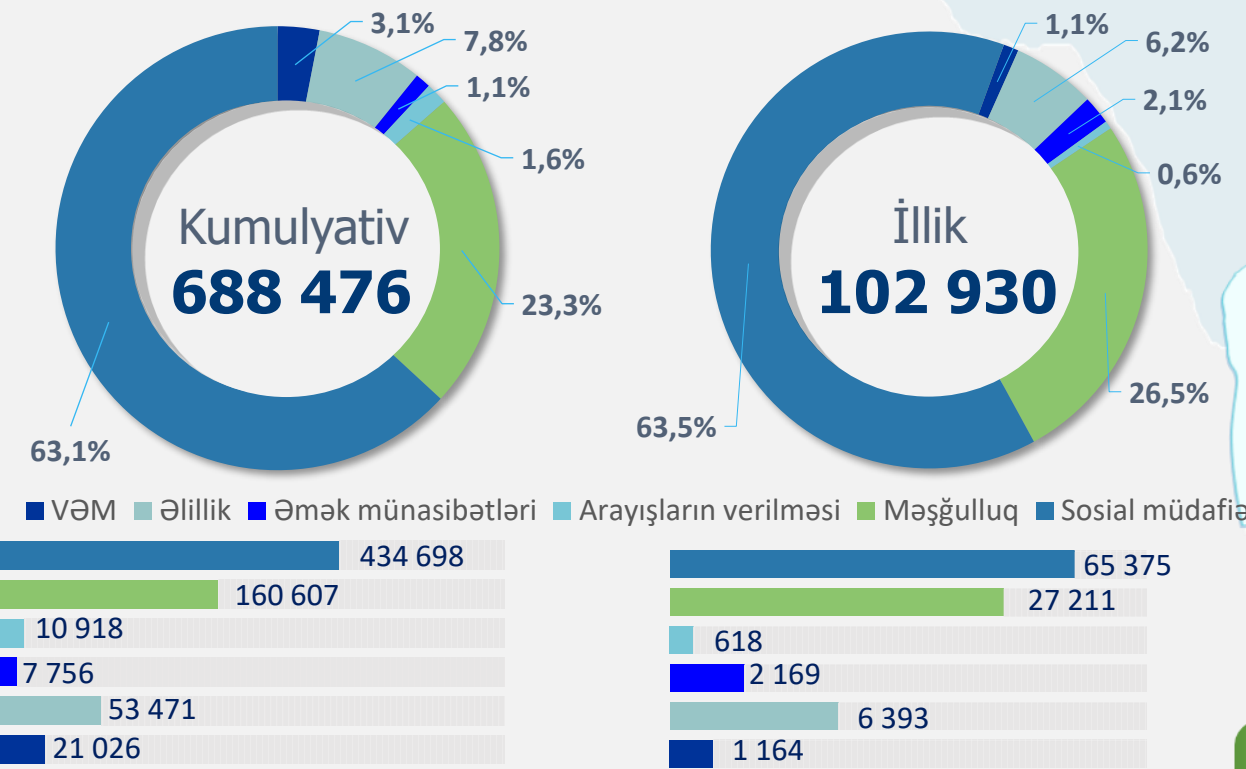


TSEK<sup>1</sup> – Tibbi-sosial ekspert komissiyası  
 DƏMX<sup>2</sup> – Dövlət Əmək Müfəttişliyi Xidməti  
 VƏM<sup>3</sup> – Vahid Əlaqələndirmə Mərkəzi  
 KM<sup>4</sup> – Kənd təsərrüfatı

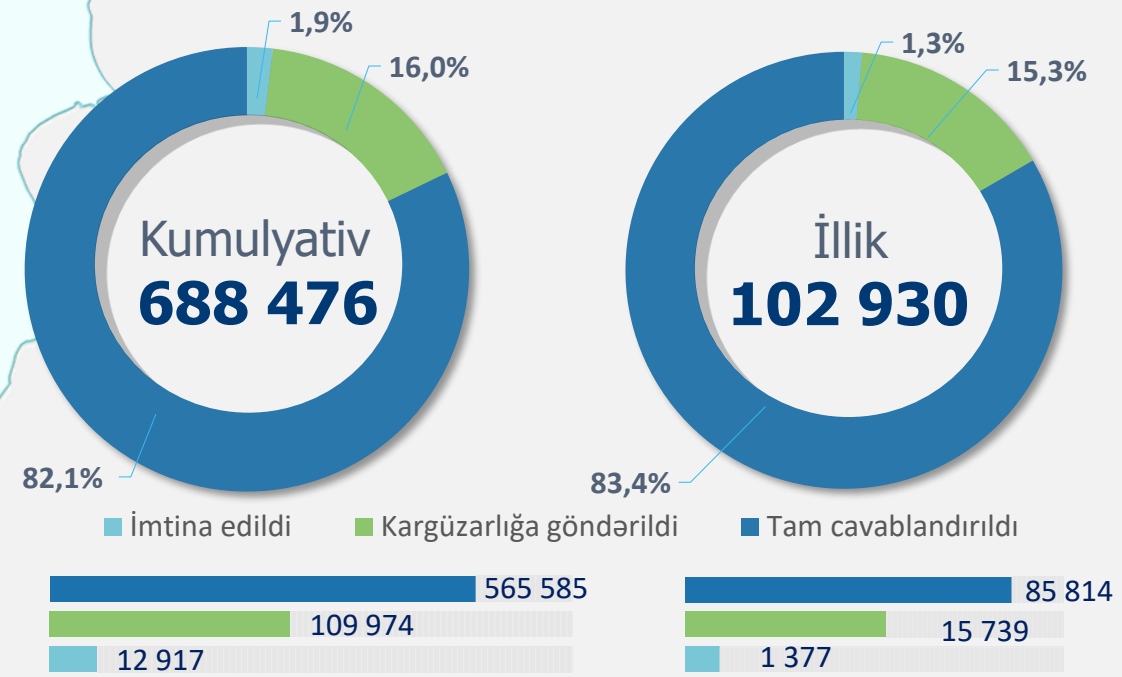
Kumulyativ məlumatlar - 1 sayılı Bakı DOST Mərkəzinin fəaliyyətə başladığı gündən (09.05.2019) cari icmalın son tarixinə olan dövrü əhatə edir



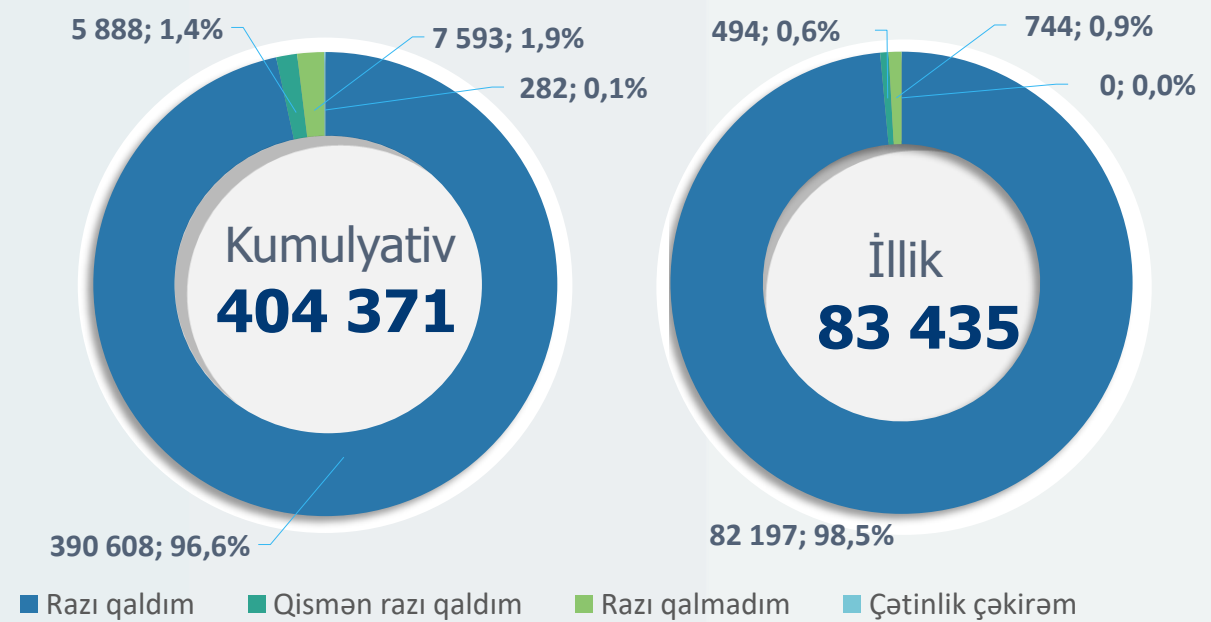
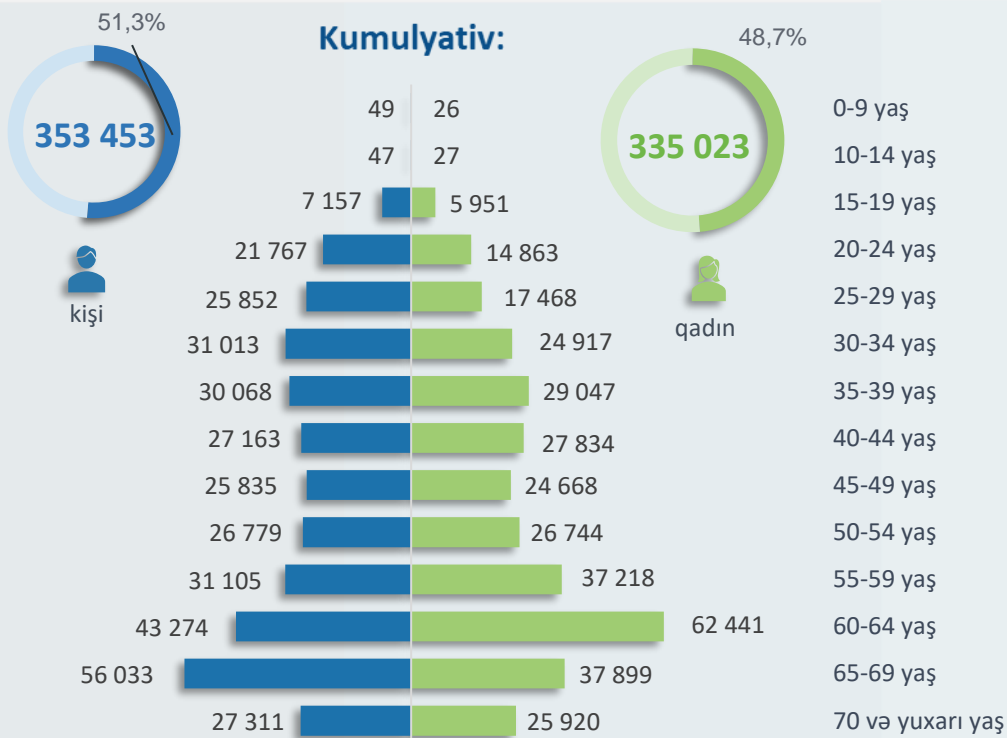
## Xidmətlərin istiqamətləri üzrə statistikasi



## Müraciətlərin cavablandırılması



## Yaş və cins qruplarına görə müraciət sayı



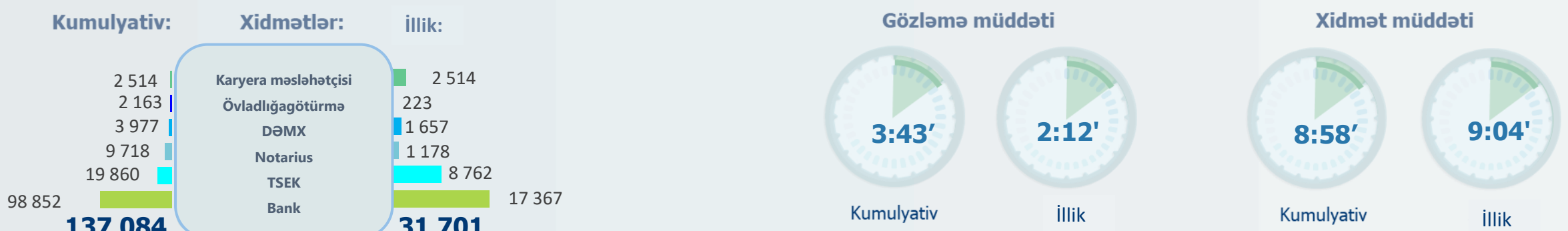
## Kumulyativ statistik göstəricilər:

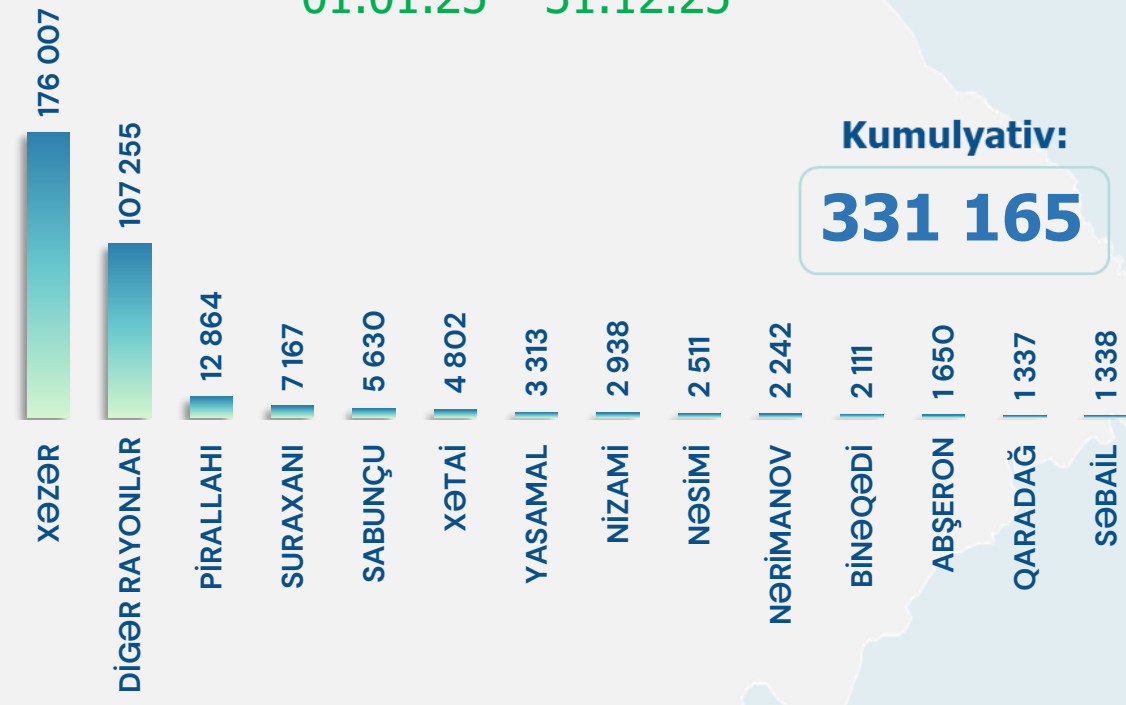
- Müraciət edənlərin orta yaşı **50**
  - Ən çox müraciət edən yaş qrupu **60-69**
  - Ən çox müraciət edənlərin yaşı **65**
  - Xidmət göstərilmiş ən yaşlı vətəndaşın (kişi cinsi **99**, qadın cinsi üzrə **98**) **98** yaşı var
  - Xidmət göstərilmiş ən gənc vətəndaşın **1** yaşı (valideyn ilə birlikdə) olmuşdur
- TSEK, DƏMX, övladlığagötürmə və funksional yardımçı xidmətlər üzrə statistika**

Kumulyativ dövr ərzində **404 371** vətəndaş məmnunluq sorğusuna cəlb edilmişdir. Rezentativlik **50,2%** təşkil edir.

İl ərzində **83 435** vətəndaş məmnunluq sorğusuna cəlb edilmişdir. Rezentativlik **67,3%** təşkil edir.

## Vətəndaşların növbədə gözləmə və xidmət müddəti üzrə orta göstəricilər



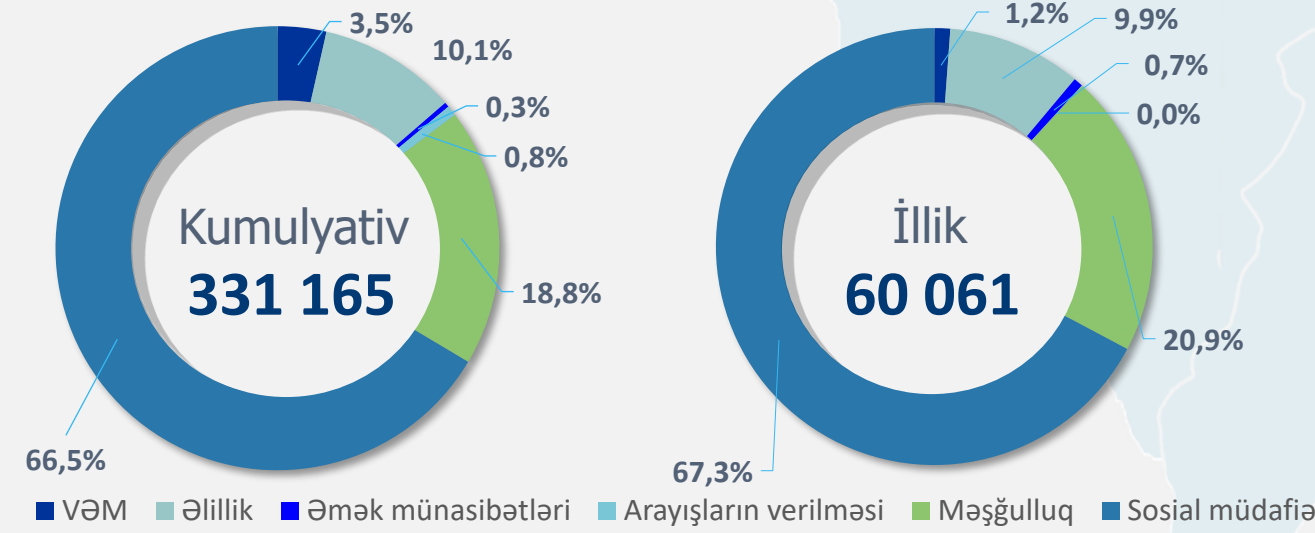


Kumulyativ dövr  
(24.12.19 – 31.12.25)

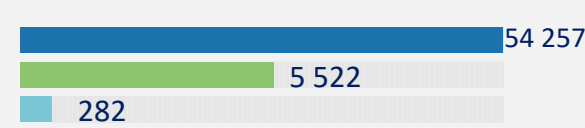
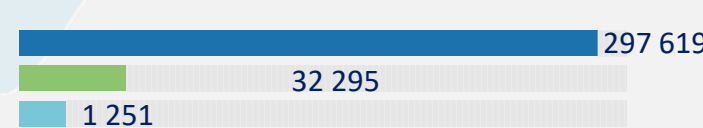
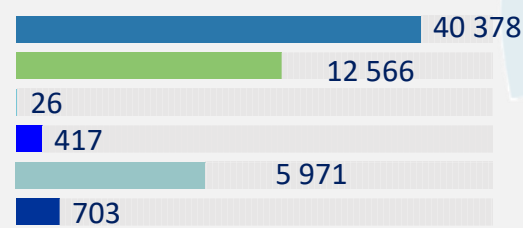
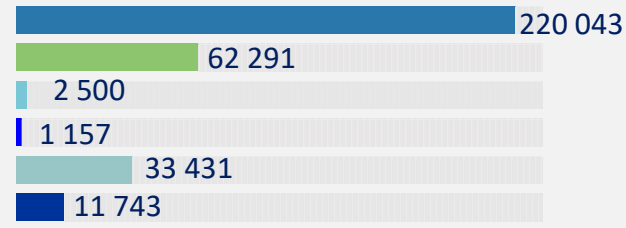
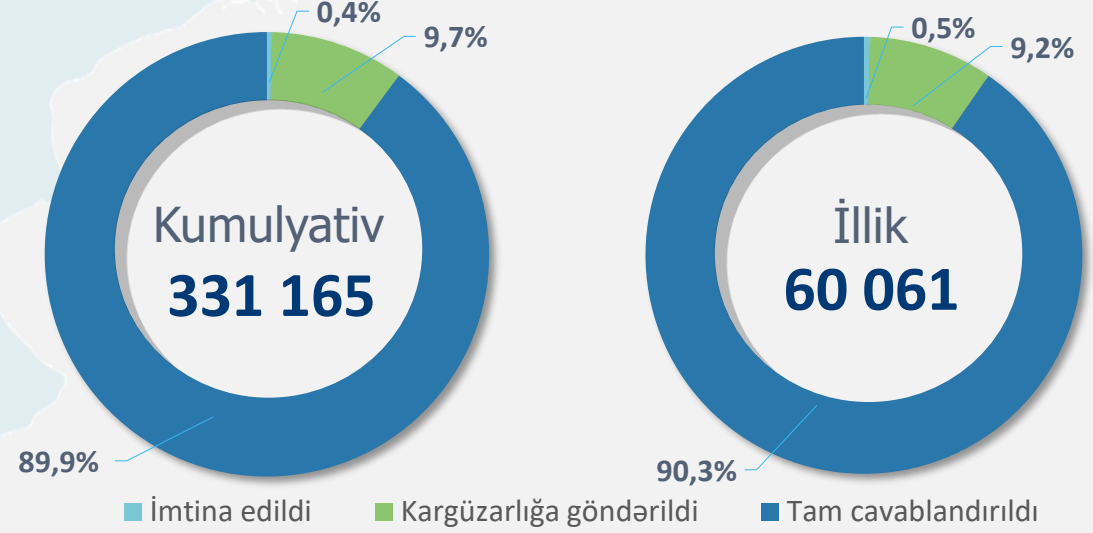
**408 679\***

\* Birbaşa müraciətlər, yardımçı və digər xidmətlər, o cümlədən 6 603 elektron xidmət daxil olmaqla

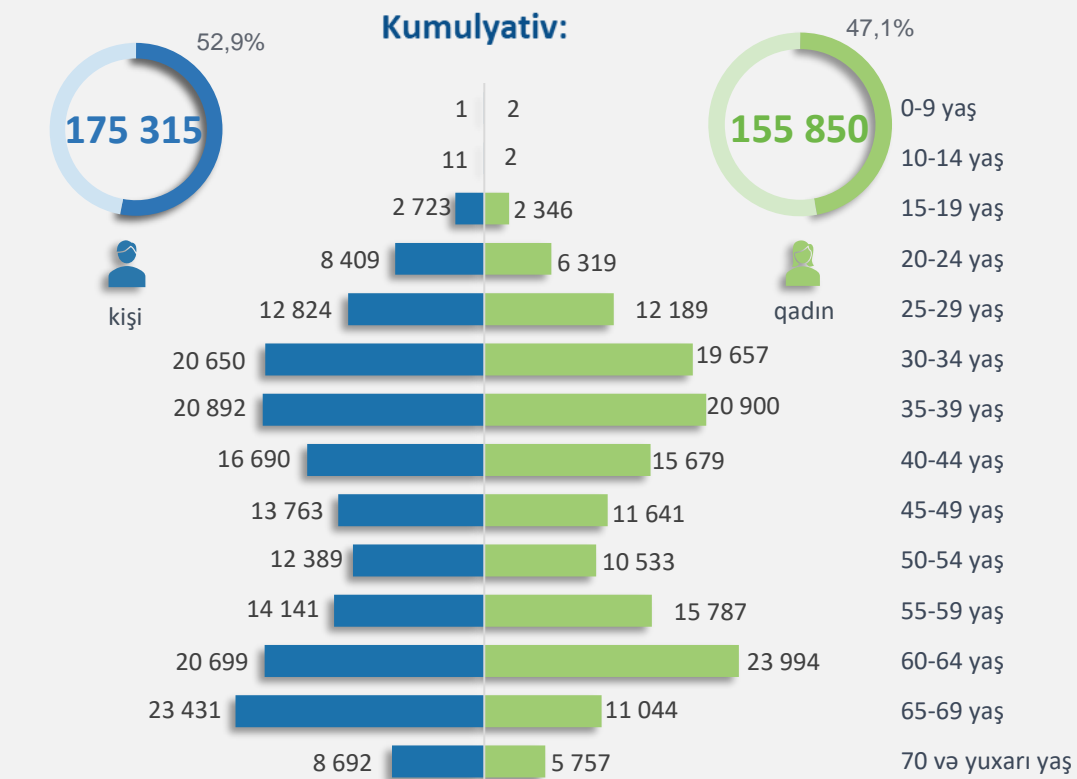
### Xidmətlərin istiqamətləri üzrə statistikasi



### Müraciətlərin cavablandırılması



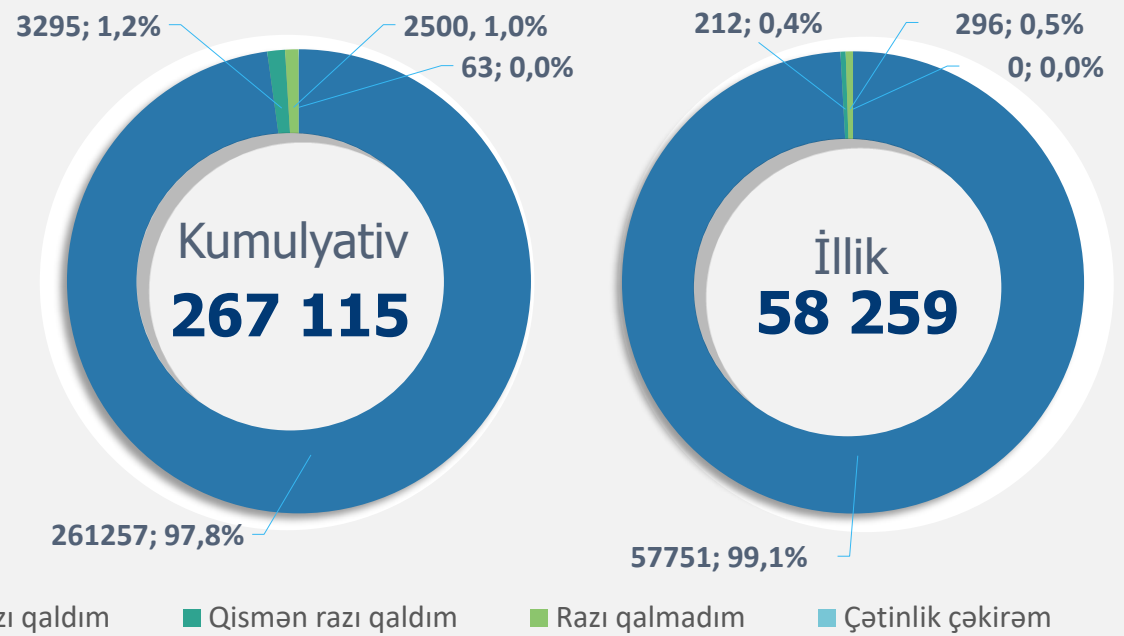
### Yaş və cins qruplarına görə müraciət sayı



### Kumulyativ statistik göstəricilər:

- Müraciət edənlərin orta yaşı **47**
- Ən çox müraciət edən yaş qrupu **60-69**
- Ən çox müraciət edənlərin yaşı **65**
- Xidmət göstərilmiş ən yaşlı vətəndaşın (kişi cinsi **98**, qadın cinsi üzrə **98**) **98** yaşı var
- Xidmət göstərilmiş ən gənc vətəndaşın **3** yaşı (valideyn ilə birlikdə) olmuşdur

### TSEK, DƏMX, övladlığagötürmə və funksional yardımçı xidmətlər üzrə statistika

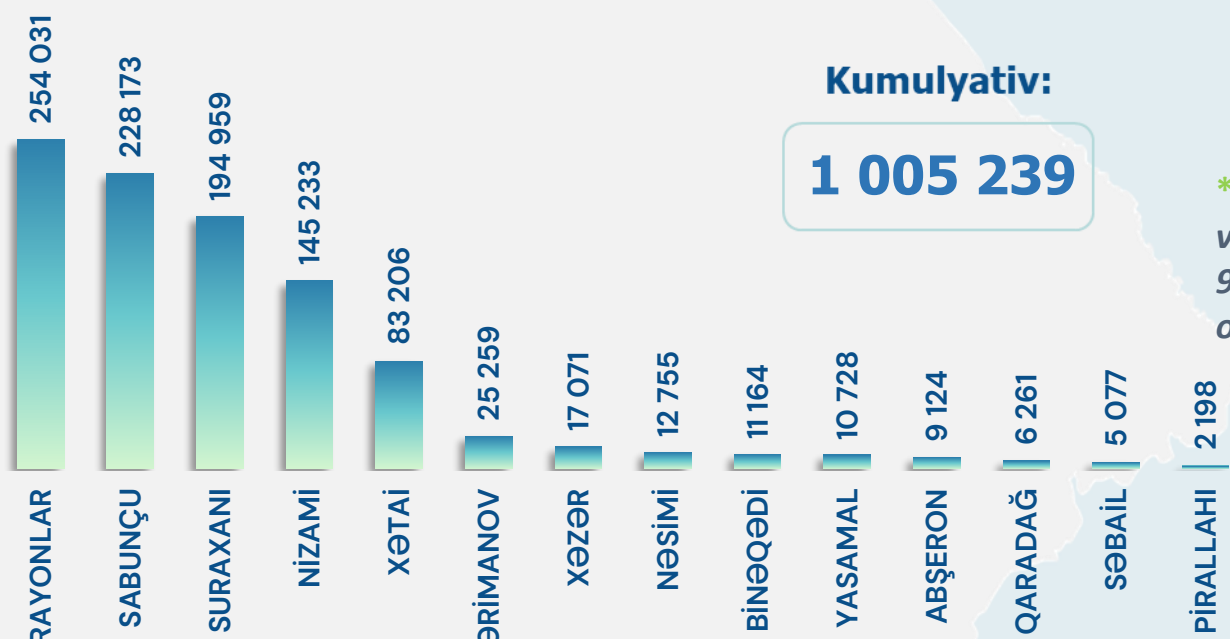


Kumulyativ dövr ərzində **267 115** vətəndaş məmnunluq sorğusuna cəlb edilmişdir. Rezentativlik **69,4%** təşkil edir.

İl ərzində **58 259** vətəndaş məmnunluq sorğusuna cəlb edilmişdir. Rezentativlik **81,4%** təşkil edir.

### Vətəndaşların növbədə gözləmə və xidmət müddəti üzrə orta göstəricilər



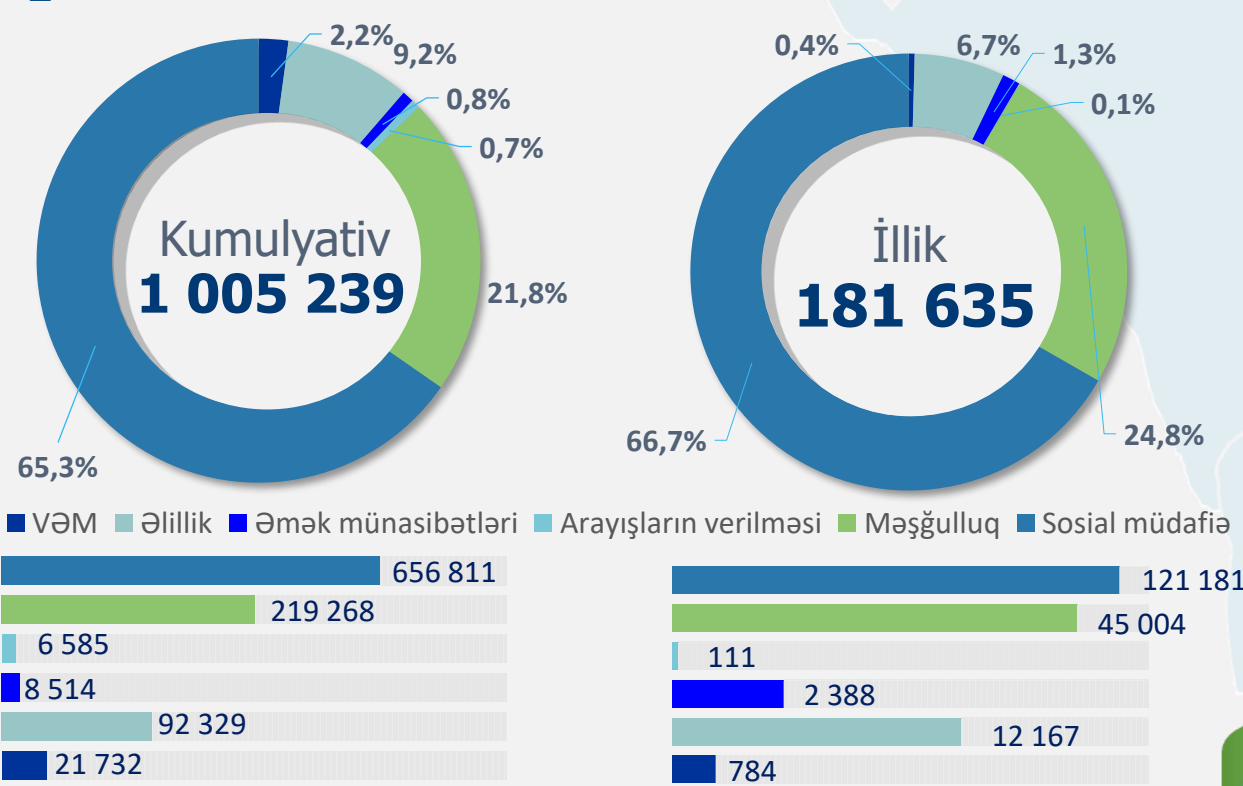


Kumulyativ dövr  
(19.05.20 – 31.12.25)  
**1 232 457\***

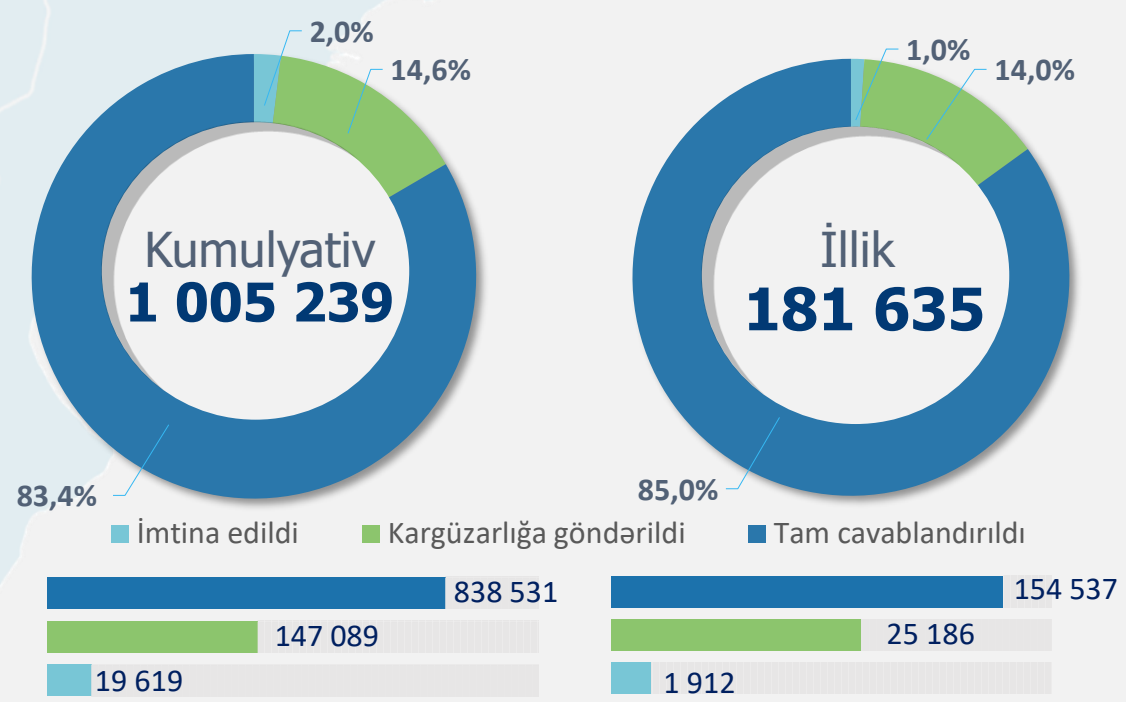
\* Birbaşa müraciətlər, yardımçı və digər xidmətlər, o cümlədən 9 595 elektron xidmət daxil olmaqla



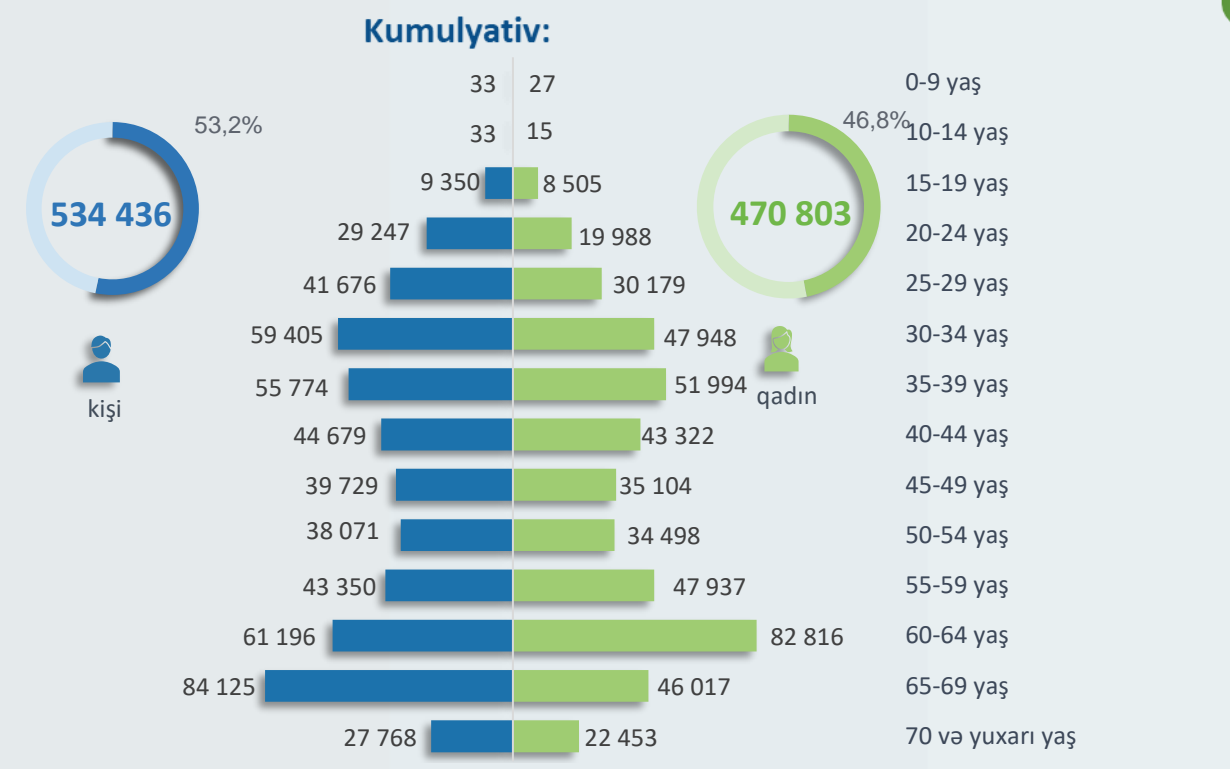
**Xidmətlərin istiqamətləri üzrə statistikasi**



**Müraciətlərin cavablandırılması**

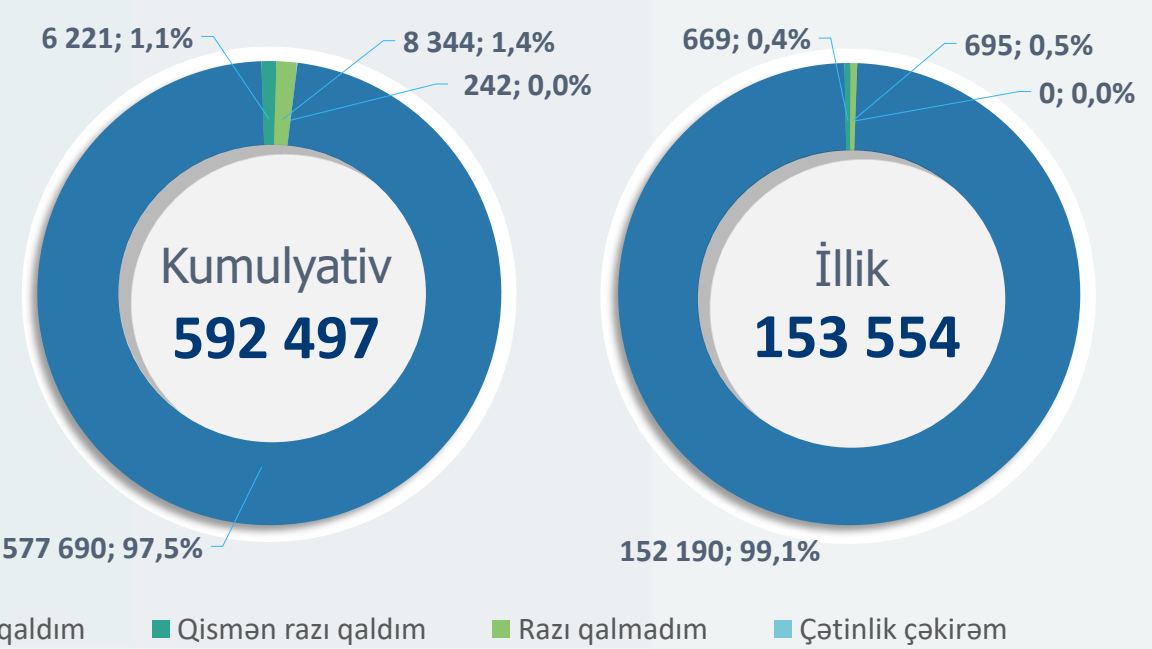


**Yaş və cins qruplarına görə müraciət sayı**



**Kumulyativ dövr üzrə: 98,6%**

**Vətəndaş məmnunluğun monitorinqi: 98,6%**



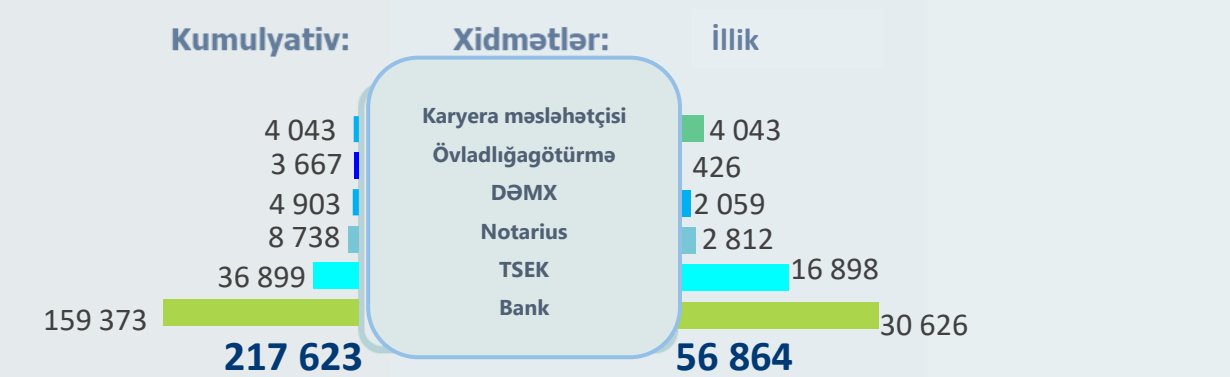
**Kumulyativ statistik göstəricilər:**

- Müraciət edənlərin orta yaşı **48**
- Ən çox müraciət edən yaş qrupu **60-69**
- Ən çox müraciət edənlərin yaşı **65**
- Xidmət göstərilmiş ən yaşlı vətəndaşın (kişi cinsi **104**, qadın cinsi üzrə **104**) **104** yaşı var
- Xidmət göstərilmiş ən gənc vətəndaşın **1** yaşı (valideyn ilə birlikdə) olmuşdur

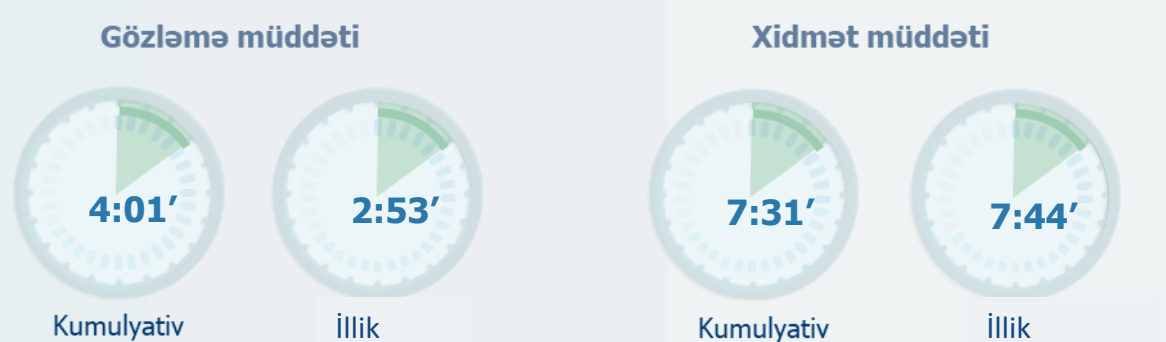
Kumulyativ dövr ərzində **592 497** vətəndaş məmnunluq sorğusuna cəlb edilmişdir.  
Reprezentativlik **50,0%** təşkil edir.

Ay ərzində **153 554** vətəndaş məmnunluq sorğusuna cəlb edilmişdir.  
Reprezentativlik **70,2%** təşkil edir.

**TSEK, DƏMX, övladlığagötürmə və funksional yardımçı xidmətlər üzrə statistika**



**Vətəndaşların növbədə gözləmə və xidmət müddəti üzrə orta göstəricilər**



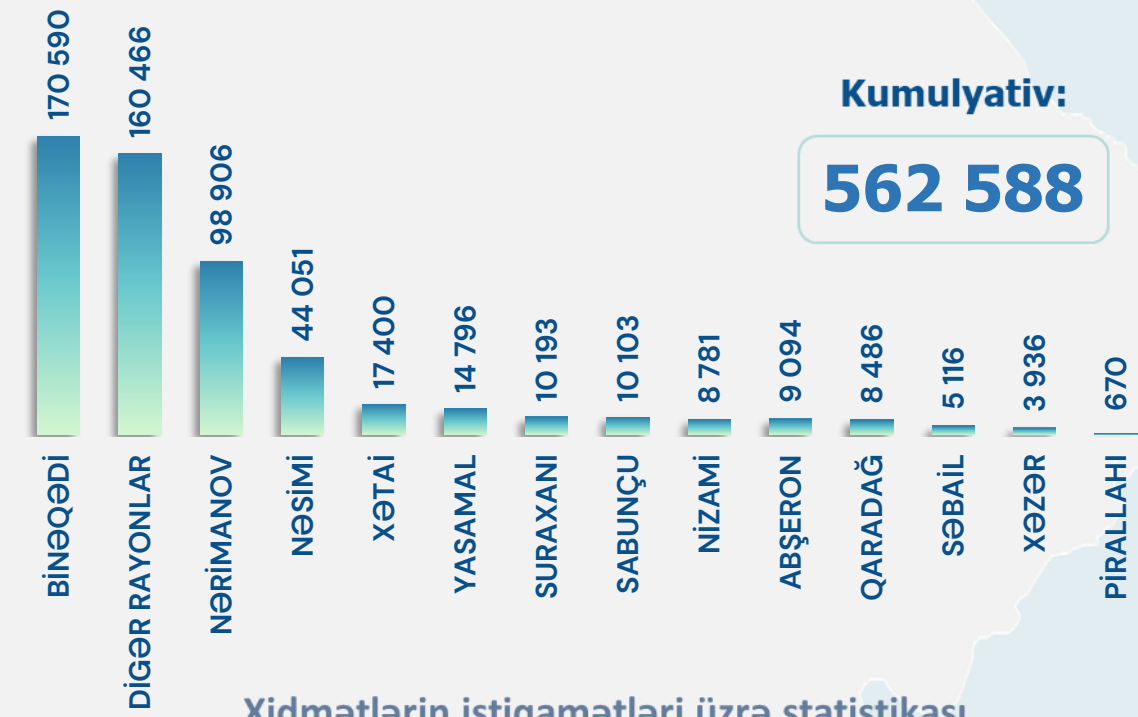
# Statistik icmal

İLLİK

01.12.25 – 31.12.25

İNOXƏRİTƏ

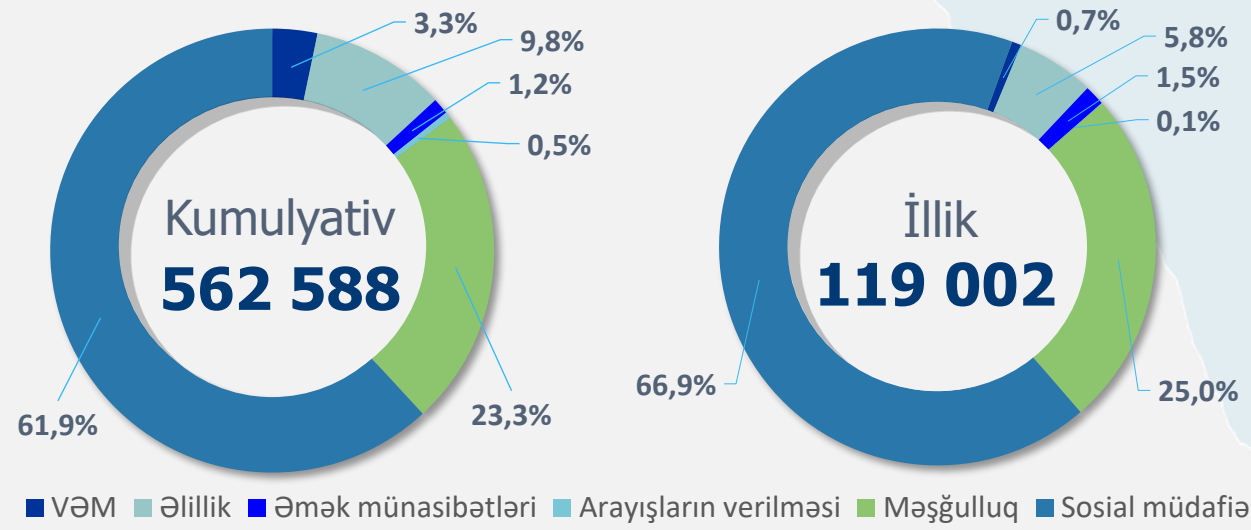
Kumulyativ məlumatlar - 4 sayılı Bakı DOST Mərkəzinin fəaliyyətə başladığı gündən (08.04.2021) cari icmalın son tarixinə olan dövrü əhatə edir

Kumulyativ dövr  
(08.04.21 – 31.12.25)**683 808\***

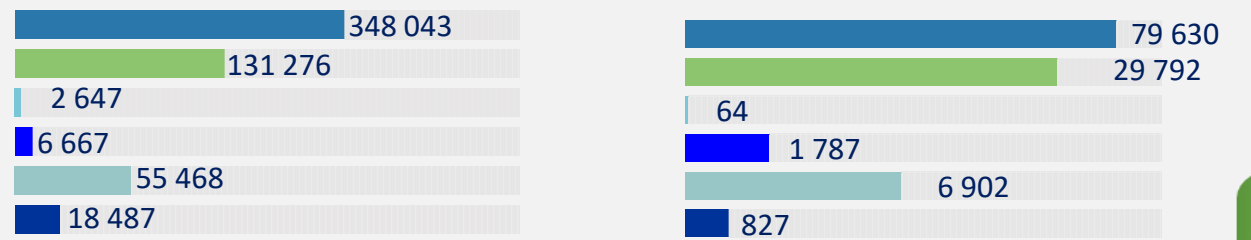
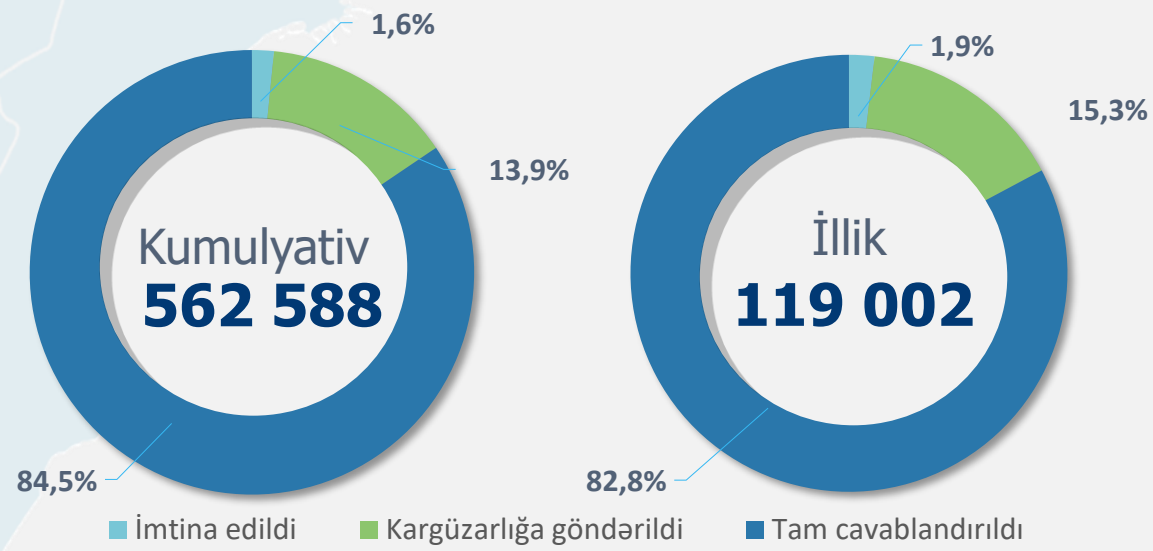
\* Birbaşa müraciətlər, yardımçı və digər xidmətlər daxil olmaqla



## Xidmətlərin istiqamətləri üzrə statistikasi

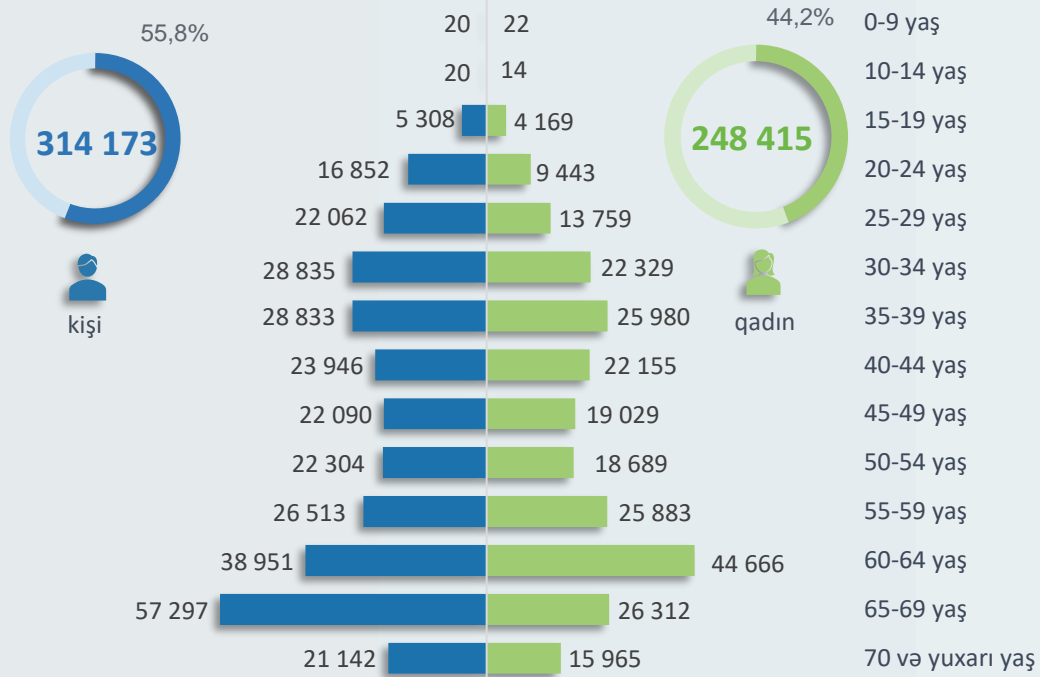


## Müraciətlərin cavablandırılması



## Yaş və cins qruplarına görə müraciət sayı

Kumulyativ:

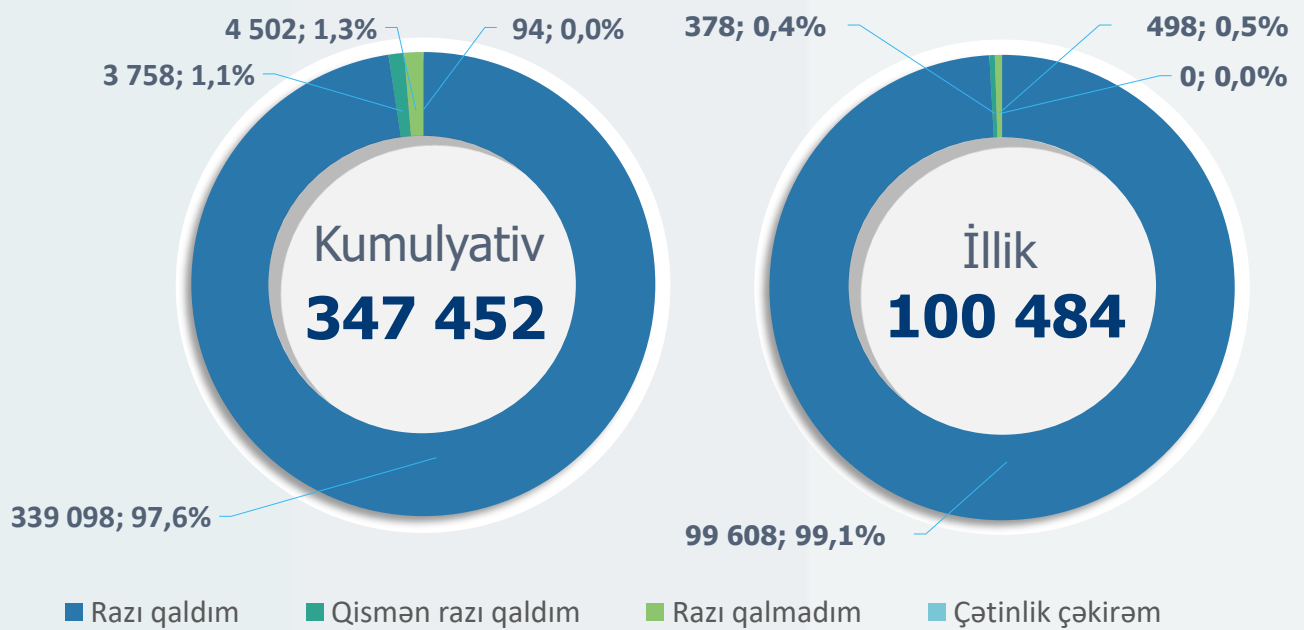


Kumulyativ dövr üzrə:

**98,7%**

Vətəndaş məmnunluğun monitorinqi:

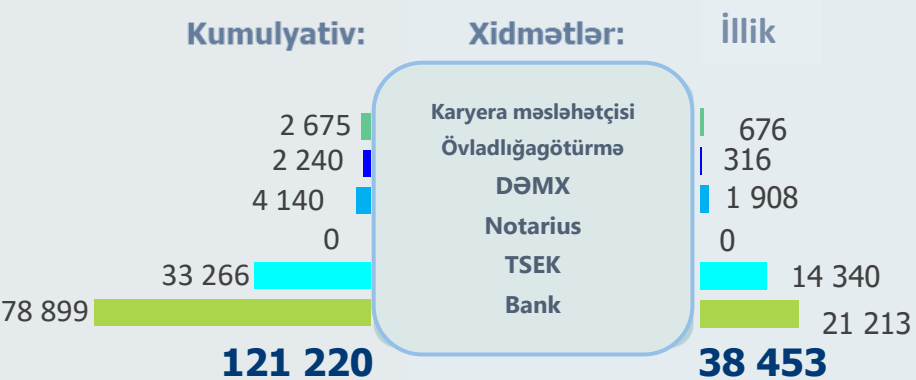
İl üzrə

**98,6%**

## Kumulyativ statistik göstəricilər:

- Müraciət edənlərin orta yaşı **50**
- Ən çox müraciət edən yaş qrupu **60-69**
- Ən çox müraciət edənlərin yaşı **65**
- Xidmət göstərilmiş ən yaşlı vətəndaşın (kişi cinsi **101**, qadın cinsi üzrə **105**) **105** yaşı var
- Xidmət göstərilmiş ən gənc vətəndaşın **1** yaşı (valideyn ilə birlikdə) olmuşdur

## TSEK, DƏMX, övladlığagötürmə və funksional yardımçı xidmətlər üzrə statistika

Kumulyativ dövr ərzində **347 452** vətəndaş məmnunluq sorğusuna cəlb edilmişdir. Repräsentativlik **53,4%** təşkil edir.Ay ərzində **100 484** vətəndaş məmnunluq sorğusuna cəlb edilmişdir. Repräsentativlik **70,2%** təşkil edir.

## Vətəndaşların növbədə gözləmə və xidmət müddəti üzrə orta göstəricilər

Gözləmə müddəti



Kumulyativ



İllik

Xidmət müddəti

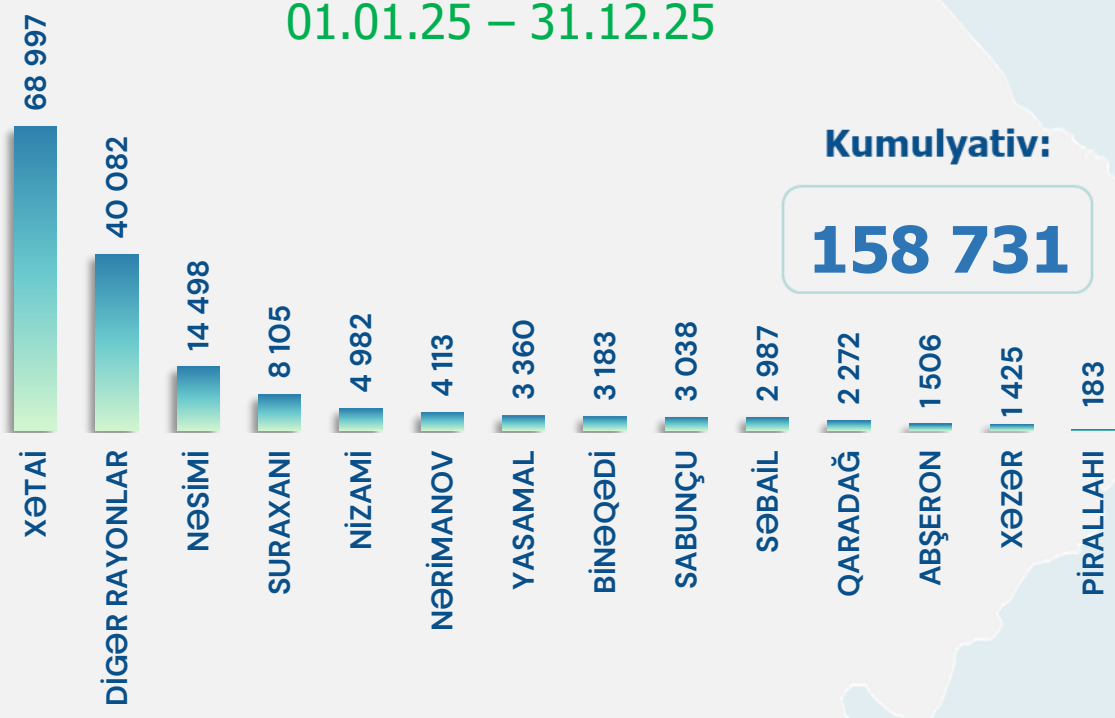


Kumulyativ



İllik

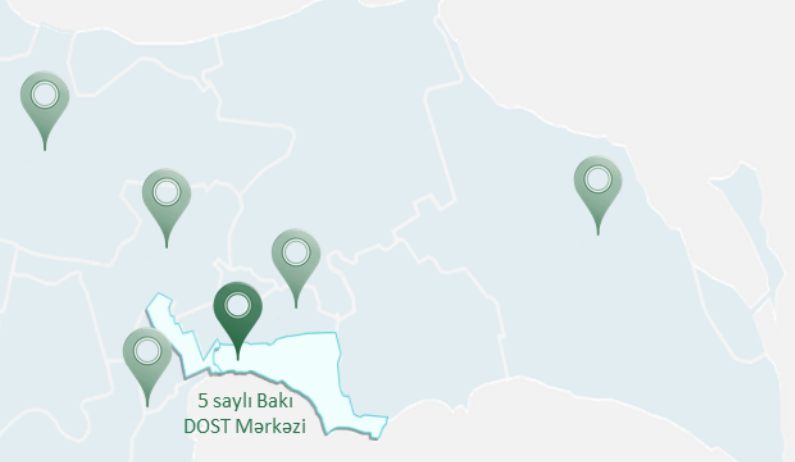
Kumulyativ məlumatlar - 5 sayılı Bakı DOST Mərkəzinin fəaliyyətə başladığı gündən (05.01.2023) cari icmalın son tarixinə olan dövrü əhatə edir



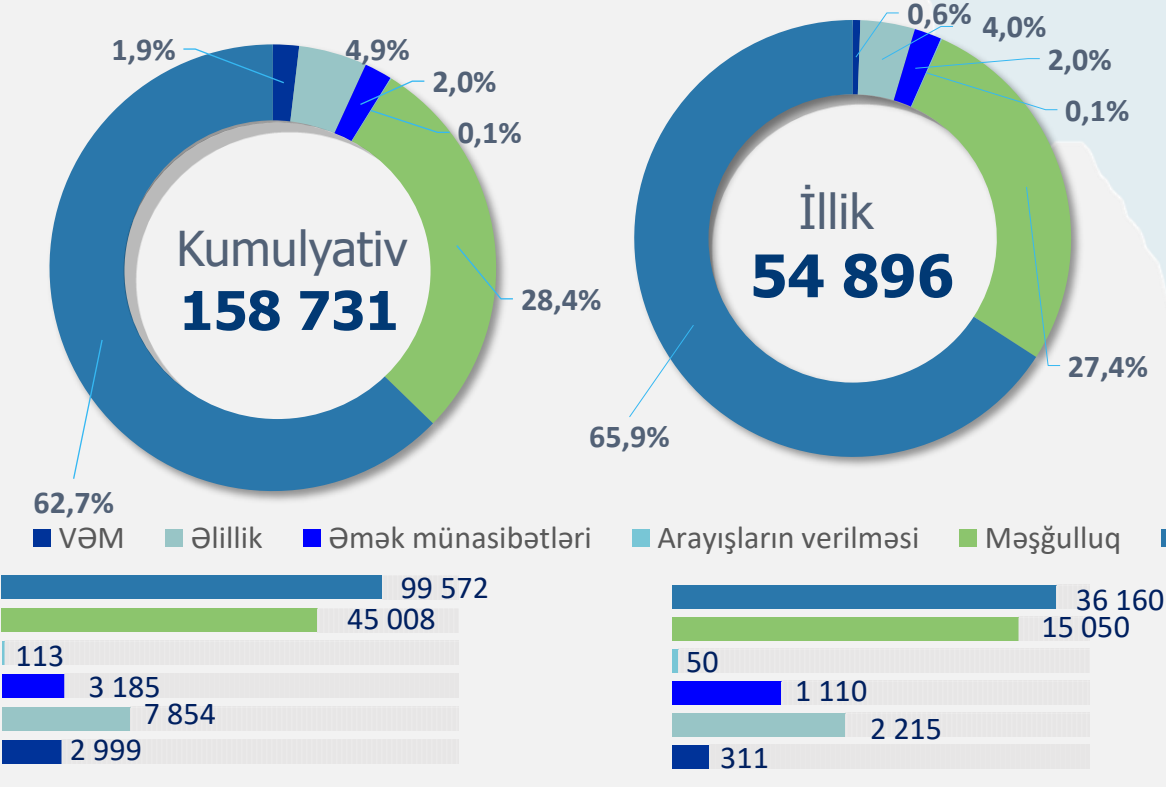
Kumulyativ dövr  
(05.01.23 – 31.12.25)

**195 104\***

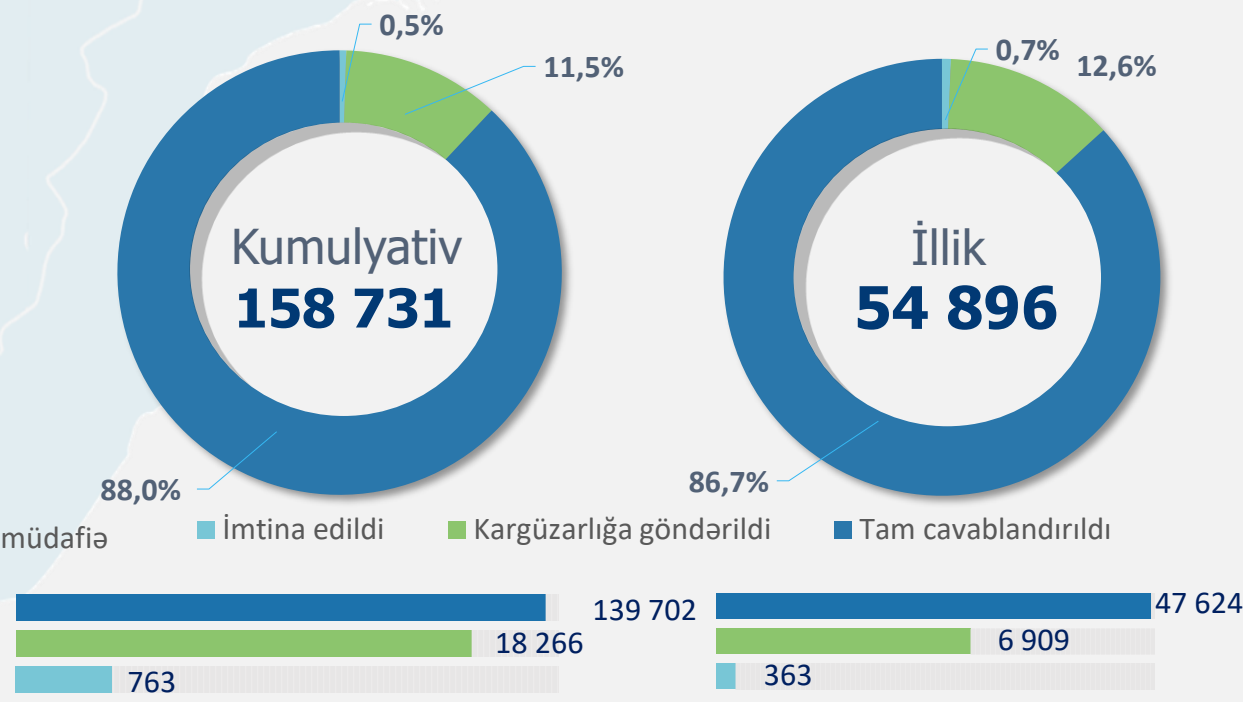
\* Birbaşa müraciətlər, yardımçı və digər xidmətlər daxil olmaqla



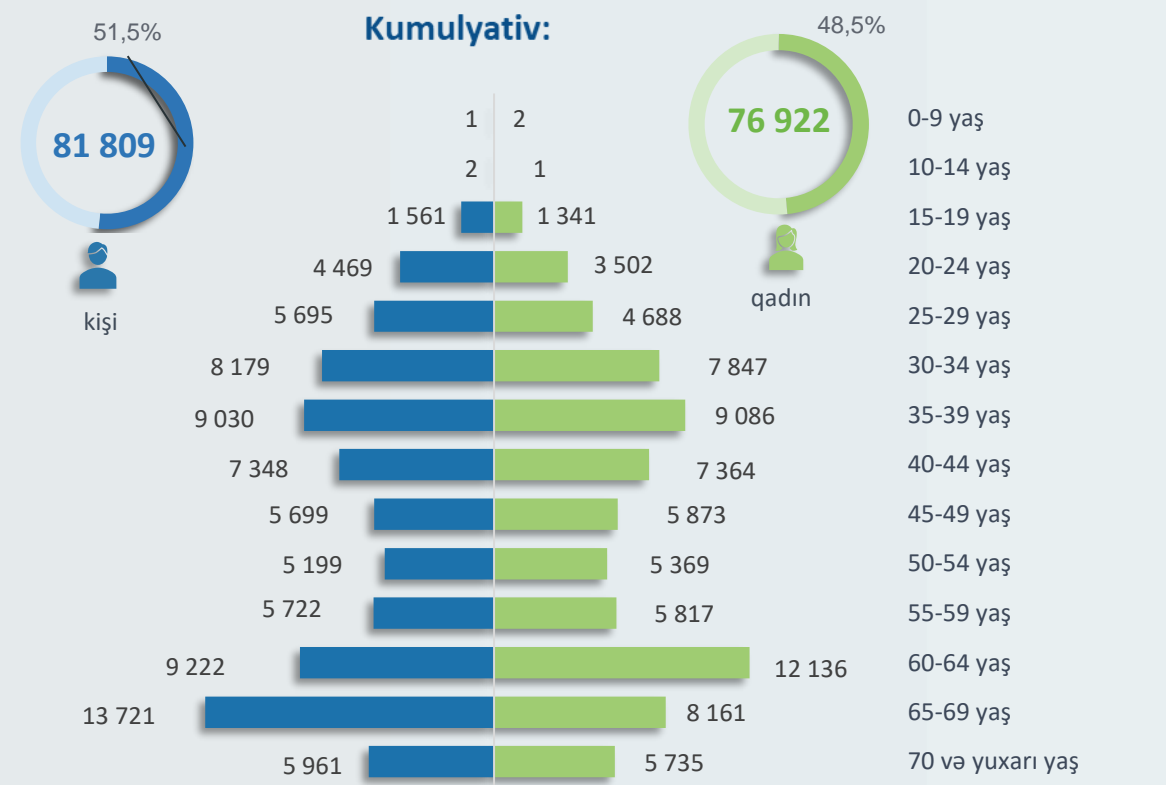
**Xidmətlərin istiqamətləri üzrə statistikasi**



**Müraciətlərin cavablandırılması**

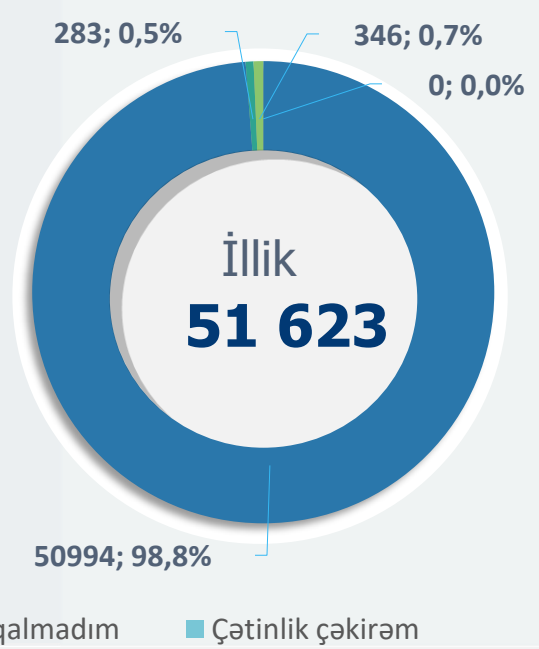
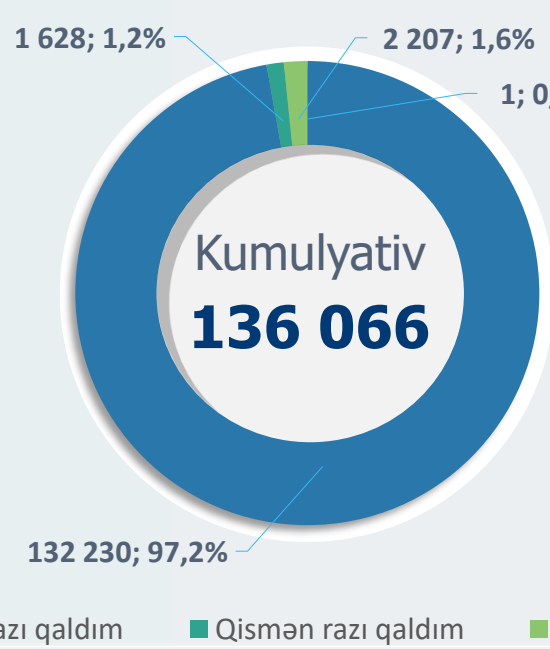


**Yaş və cins qruplarına görə müraciət sayı**



**Kumulyativ dövr üzrə:** **98,4%**


**Vətəndaş məmnunluğunun monitorinqi:** **98,1%**



**Kumulyativ statistik göstəricilər:**

- Müraciət edənlərin orta yaşı **49**
- Ən çox müraciət edən yaş qrupu **60-69**
- Ən çox müraciət edənlərin yaşı **65**
- Xidmət göstərilmiş ən yaşlı vətəndaşın (kişi cinsi **98**, qadın cinsi üzrə **102**) **102** yaşı var
- Xidmət göstərilmiş ən gənc vətəndaşın **2** yaşı (valideyn ilə birlikdə) olmuşdur

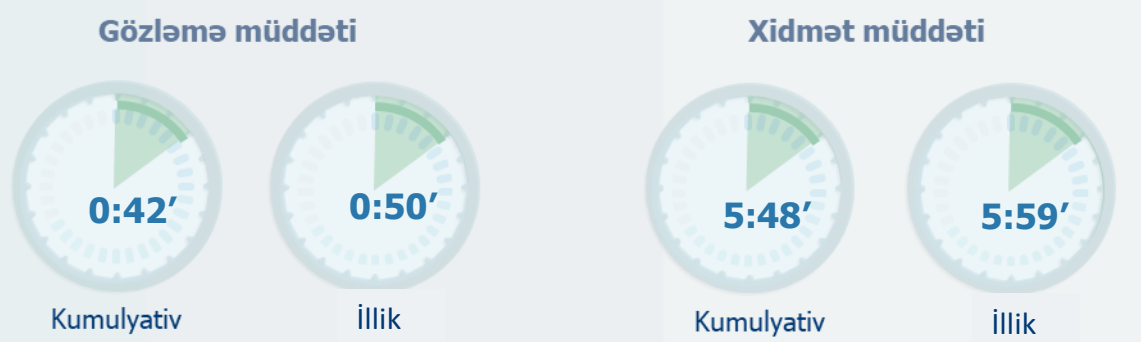
**TSEK, DƏMX, övladlığagötürmə və funksional yardımçı xidmətlər üzrə statistika**



Kumulyativ dövr ərzində **136 066** vətəndaş məmnunluq sorğusuna cəlb edilmişdir. Rezentativlik **74,9%** təşkil edir.

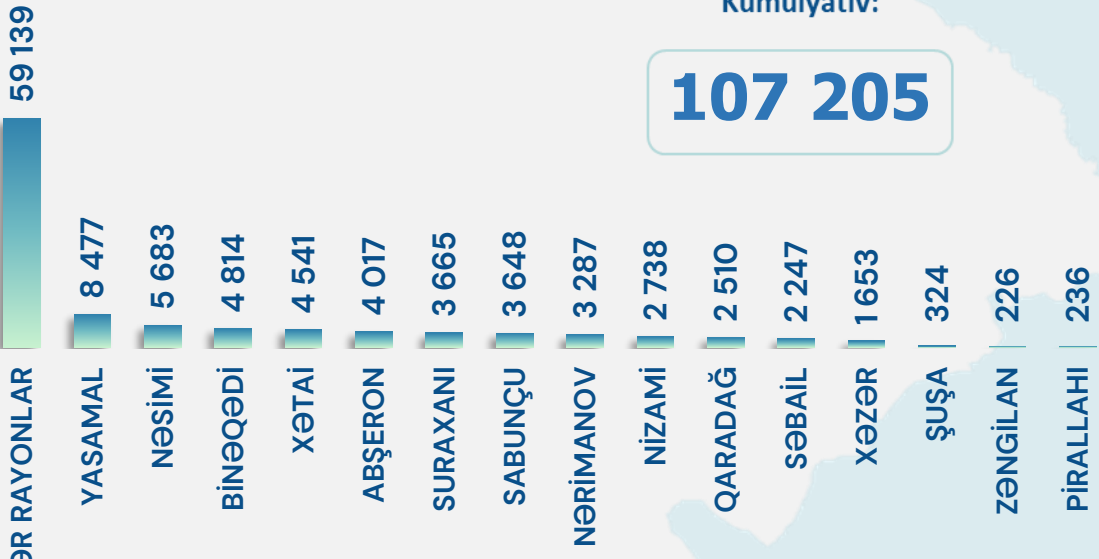
İl ərzində **51 523** vətəndaş məmnunluq sorğusuna cəlb edilmişdir. Rezentativlik **80,8%** təşkil edir.

**Vətəndaşların növbədə gözləmə və xidmət müddəti üzrə orta göstəricilər**



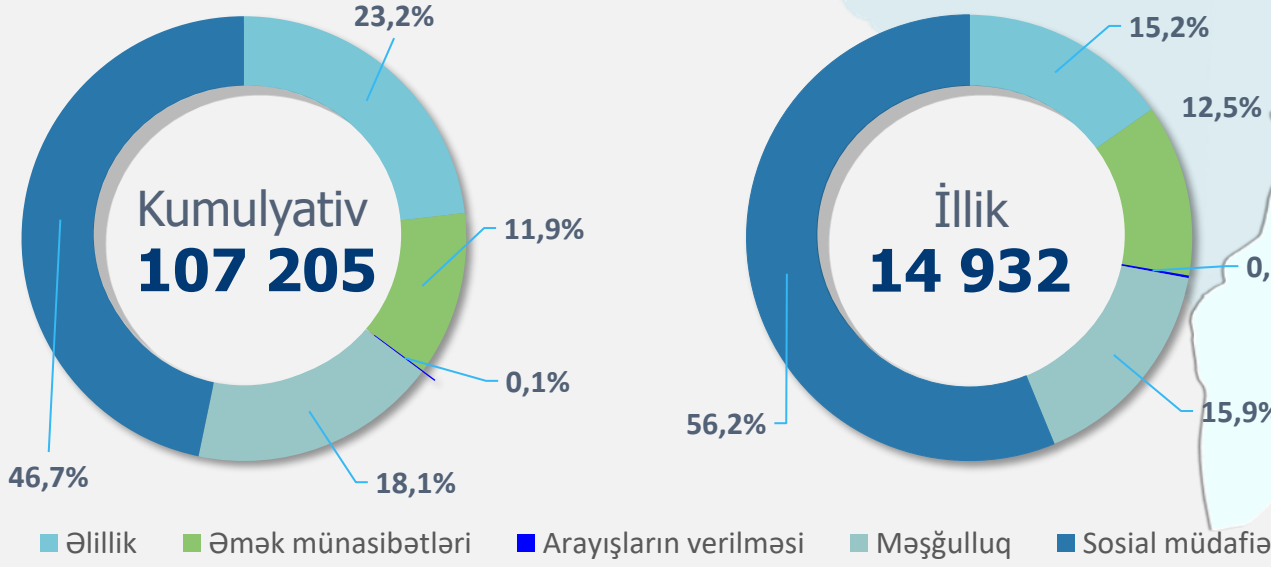
Kumulyativ:

**107 205**

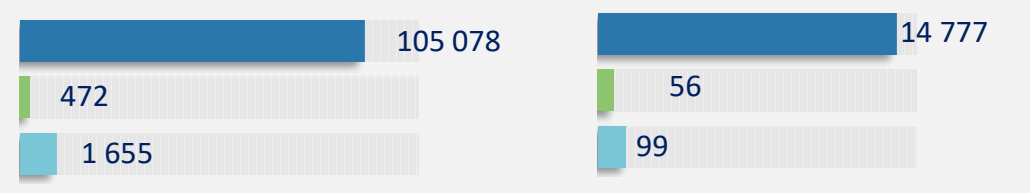

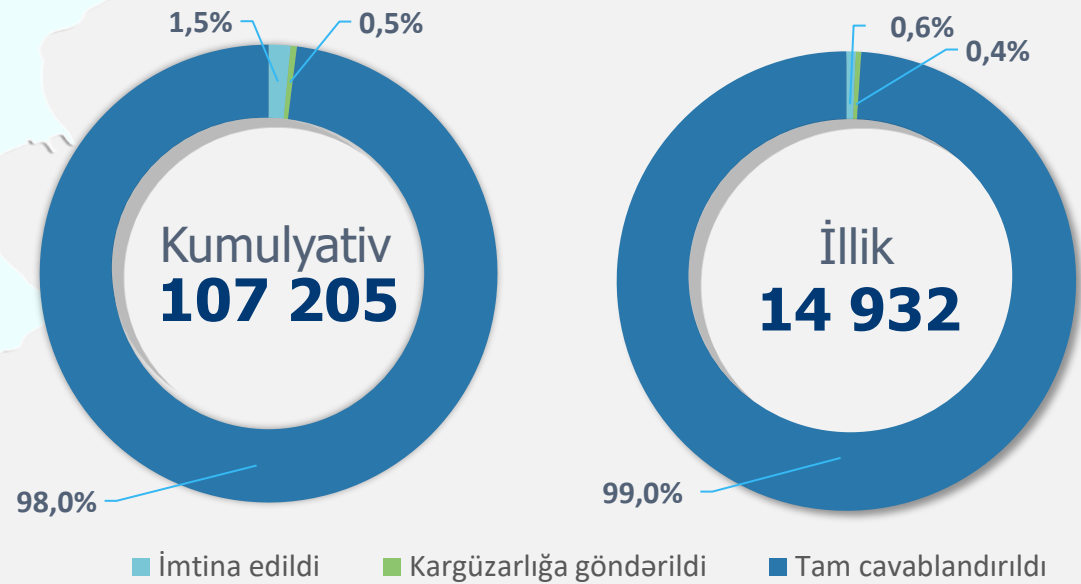


ƏƏSMN-in qəbul şöbəsi

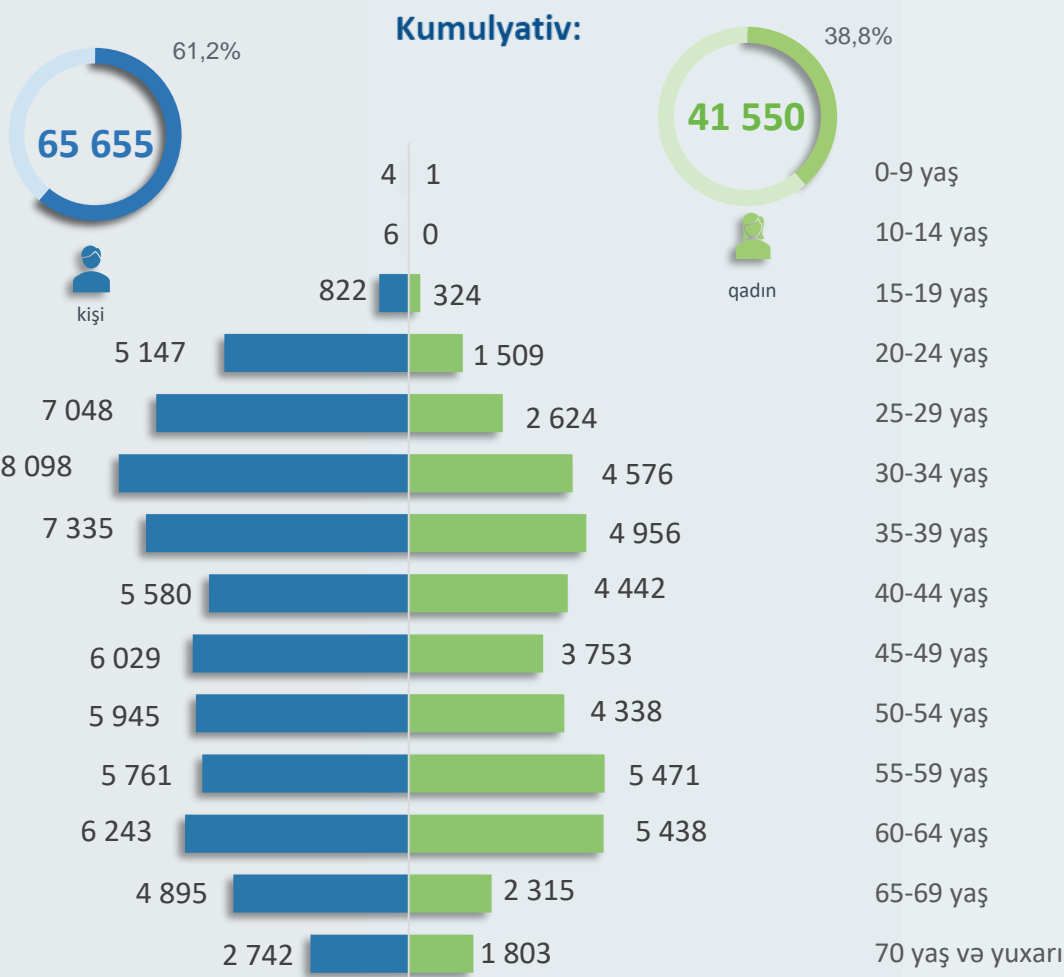
### Xidmətlərin istiqamətləri üzrə statistikasi



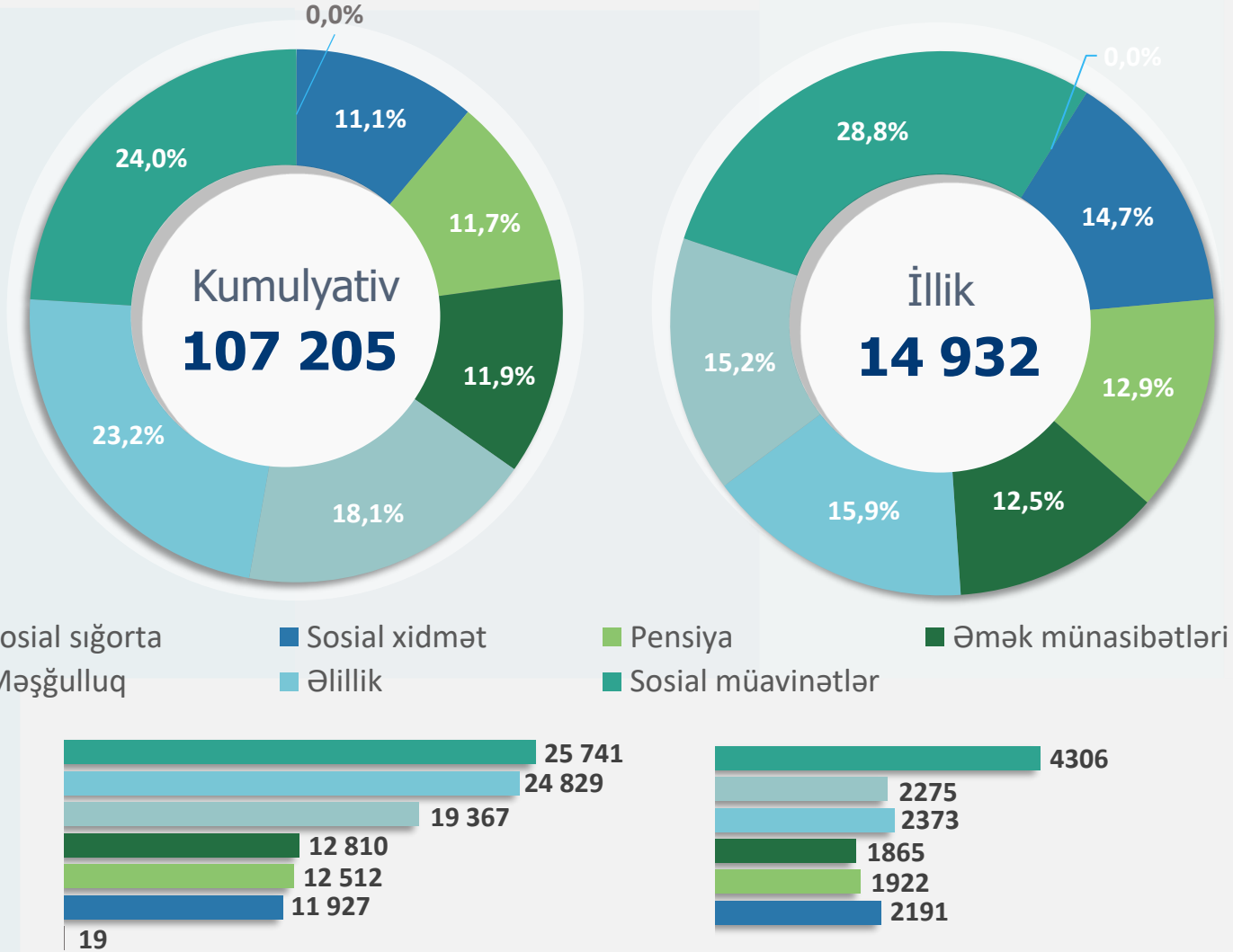
### Müraciətlərin cavablandırılması



### Yaş və cins qruplarına görə müraciət sayı



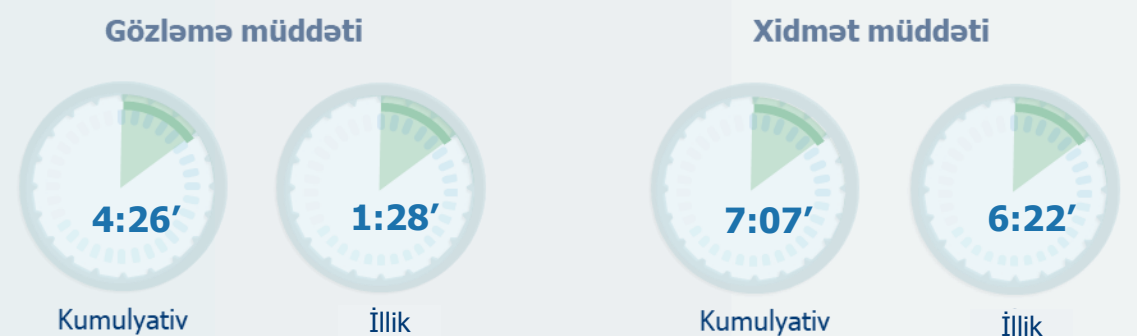
### Müraciətlərin istiqamət üzrə statistik göstəriciləri

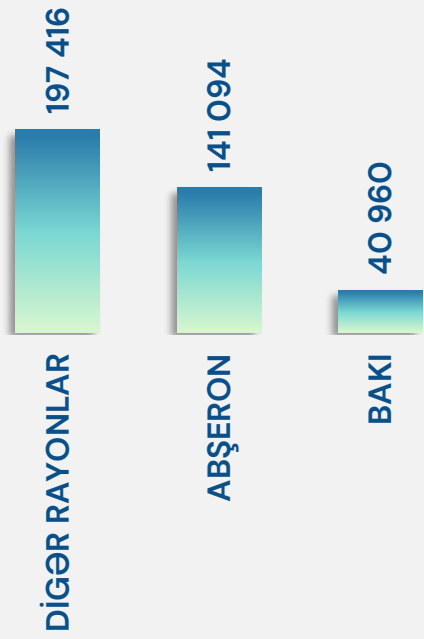


### Ümumi kumulyativ statistik göstəricilər:

- Müraciət edənlərin orta yaşı **46**
- Ən çox müraciət edən yaş qrupu **30-39**.
- Ən çox müraciət edənlərin yaşı **34**.
- Xidmət göstərilmiş ən yaşlı vətəndaşın (kişi cinsi **99**, qadın cinsi üzrə **99**) **99** yaşı var.
- Xidmət göstərilmiş ən gənc vətəndaşın **1** yaşı (valideyn ilə birlikdə) olmuşdur.

### Vətəndaşların növbədə gözləmə və xidmət müddəti üzrə orta göstəricilər





Kumulyativ:

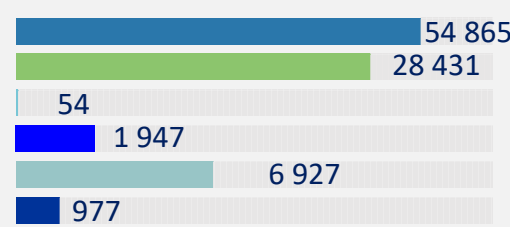
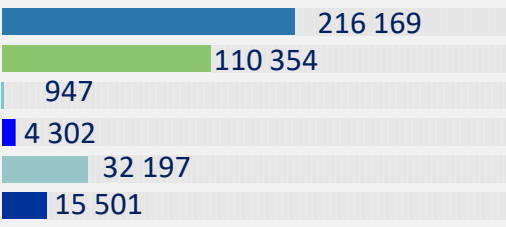
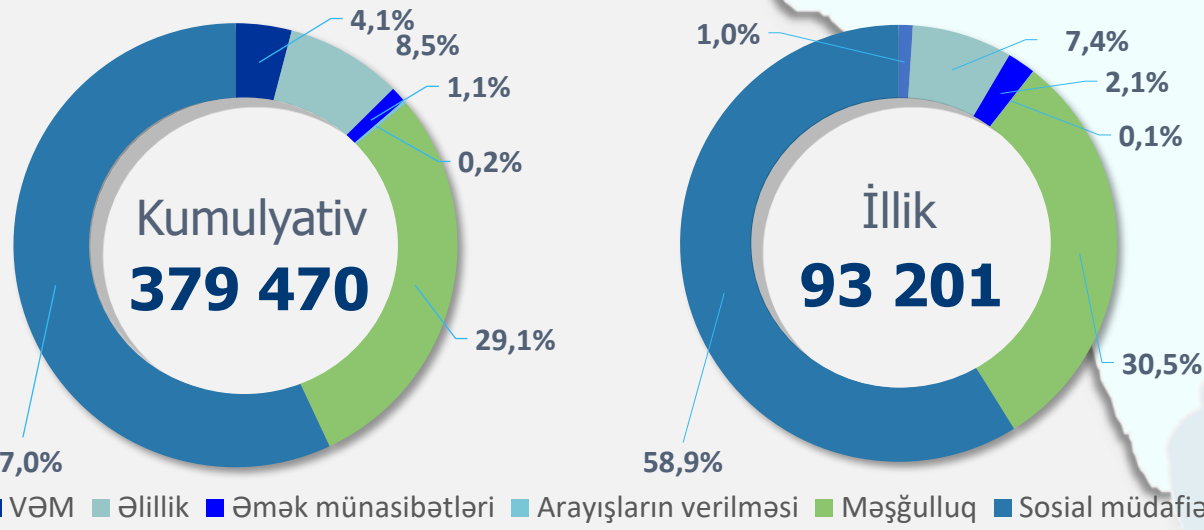
**379 470**

Kumulyativ dövr  
(26.07.21 – 31.12.25)

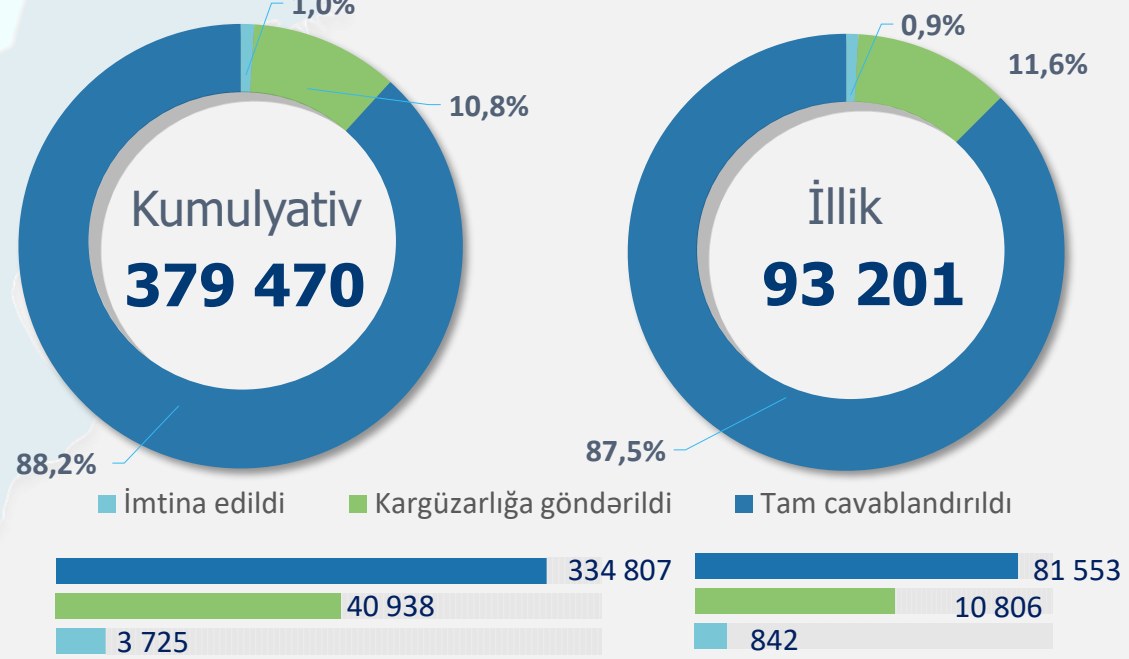
**455 342\***

\* Birbaşa müraciətlər, yardımçı və digər xidmətlər daxil olmaqla

### Xidmətlərin istiqamətləri üzrə statistikasi



### Müraciətlərin cavablandırılması



Kumulyativ dövr üzrə:

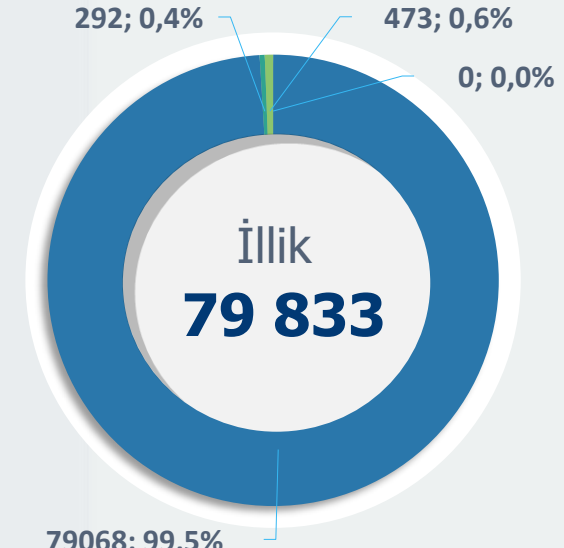
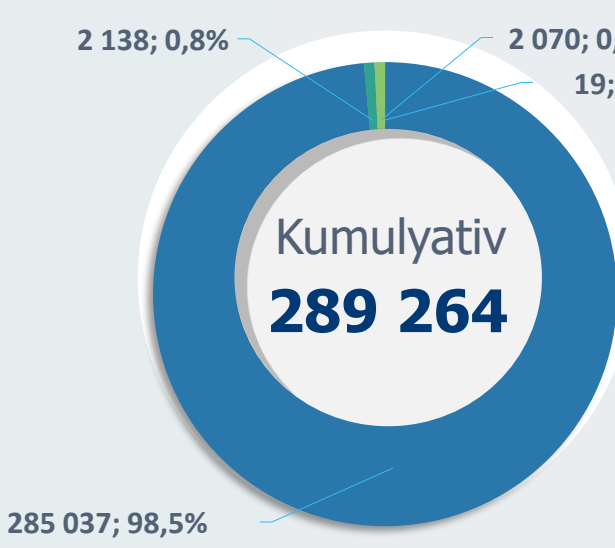
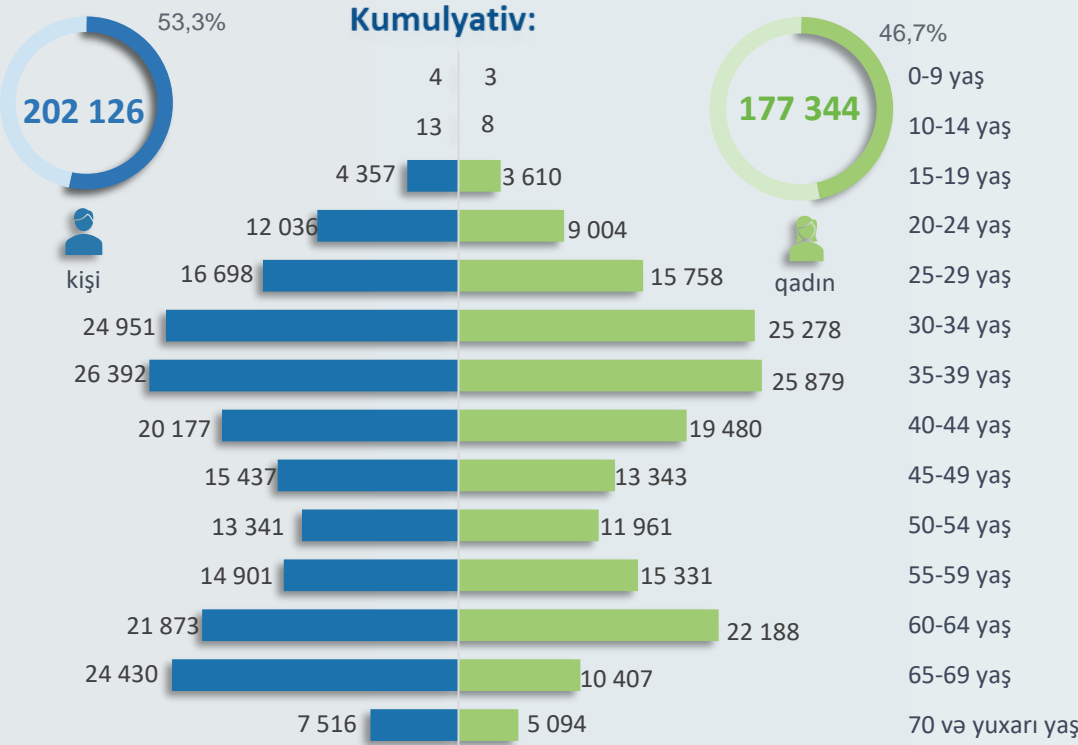
**99,3%**

Vətəndaş məmnunluğun monitorinqi:

İl üzrə

**98,4%**

### Yaş və cins qruplarına görə müraciət sayı



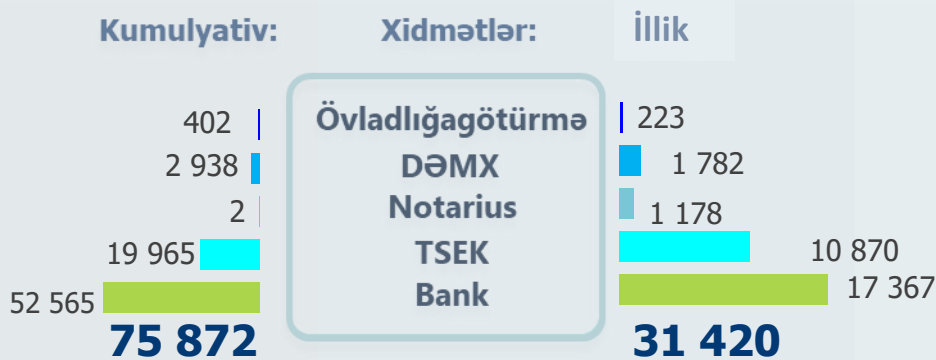
### Kumulyativ statistik göstəricilər:

- Müraciət edənlərin orta yaşı **45**
- Ən çox müraciət edən yaş qrupu **30-39**
- Ən çox müraciət edənlərin yaşı **35**
- Xidmət göstərilmiş ən yaşlı vətəndaşın (kişi cinsi **109**, qadın cinsi üzrə **99**) **109** yaşı var
- Xidmət göstərilmiş ən gənc vətəndaşın **4** yaşı (valideyn ilə birlikdə) olmuşdur

Kumulyativ dövr ərzində **289 264** vətəndaş məmnunluq sorğusuna cəlb edilmişdir. Rezentativlik **66,4%** təşkil edir.

Ay ərzində **79 833** vətəndaş məmnunluq sorğusuna cəlb edilmişdir. Rezentativlik **74,9%** təşkil edir.

### TSEK, DƏMX, övladlığagötürmə və funksional yardımçı xidmətlər üzrə statistika



### Vətəndaşların növbədə gözləmə və xidmət müddəti üzrə orta göstəricilər



Qarabağ Regional DOST Mərkəzinə (filial və məntəqələrlə) daxil olan birbaşa müraciətlər üzrə statistika

**150 901** **59 517**

**148 601** Qarabağ regional DOST **57 416**

**1 707** Şuşa DOST filialı **1 707**

**386** Ağalı Smart DOST məntəqəsi **187**

**139** Kəlbəcər DOST məntəqəsi **139**

**68** Füzuli DOST məntəqəsi **68**

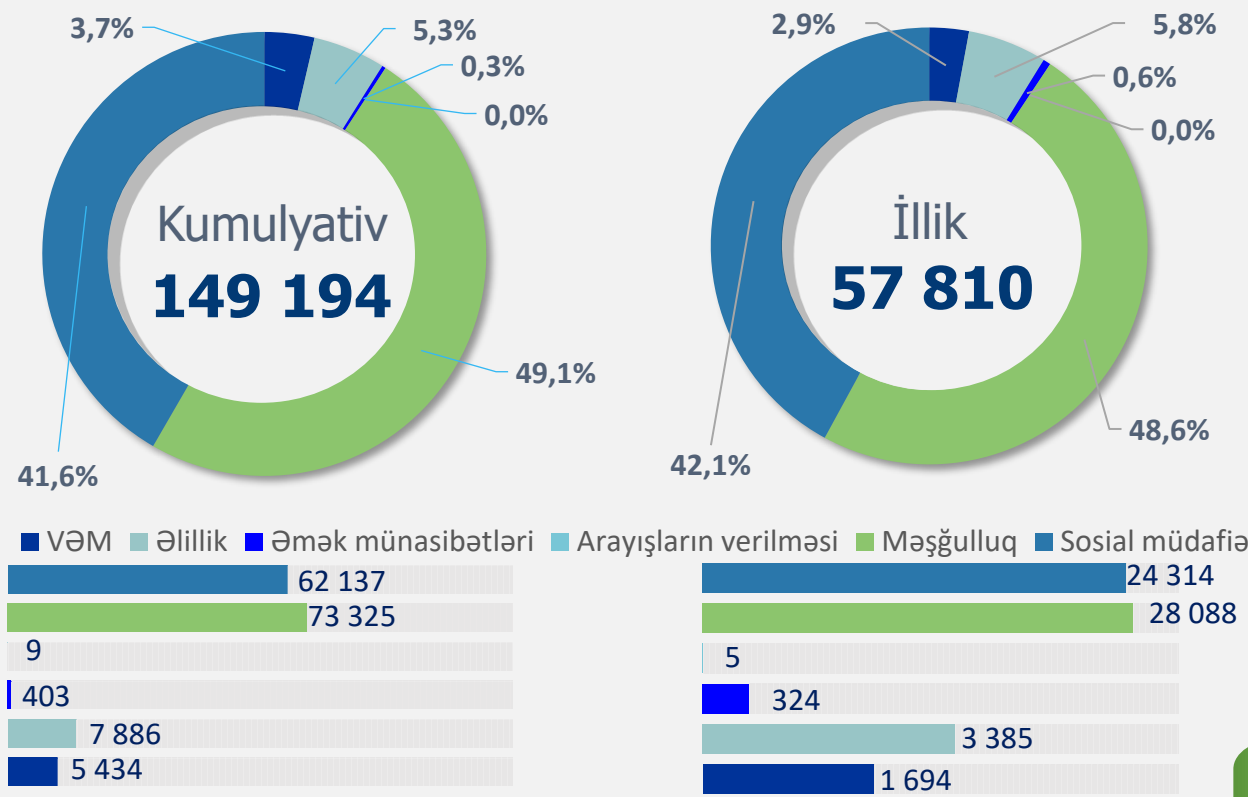
**Kumulyativ:**

**175 873\***

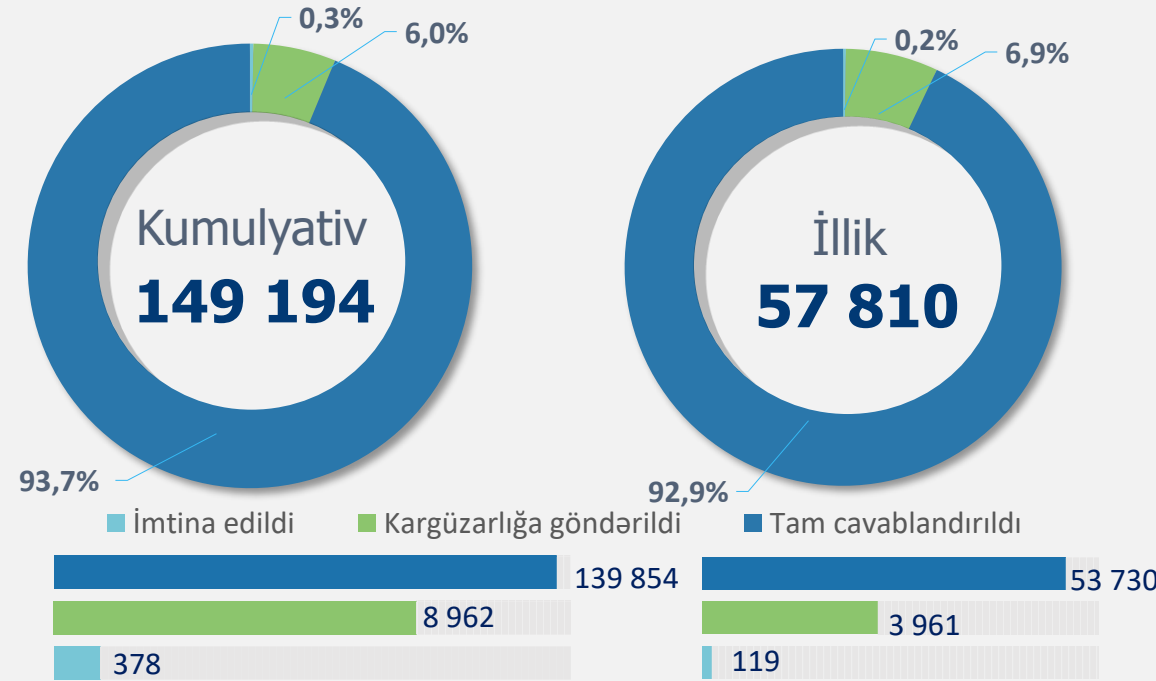
\* Birbaşa müraciətlər, yardımçı və digər xidmətlər daxil olmaqla



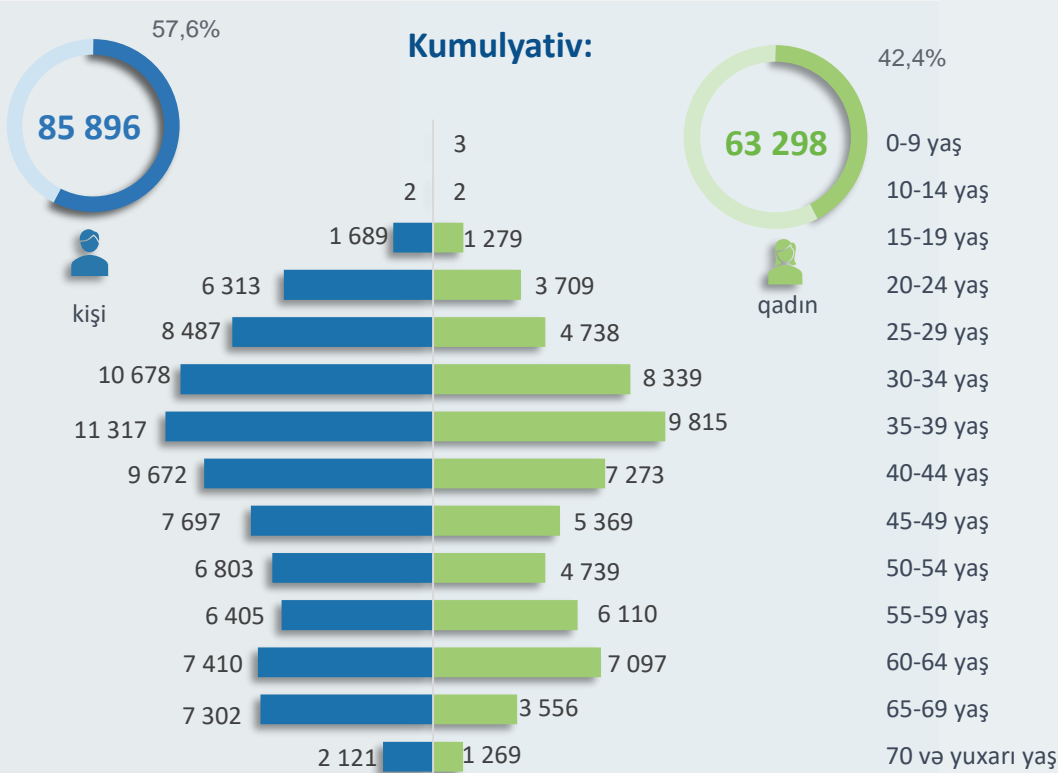
**Xidmətlərin istiqamətləri üzrə statistikasi**



**Müraciətlərin cavablandırılması**



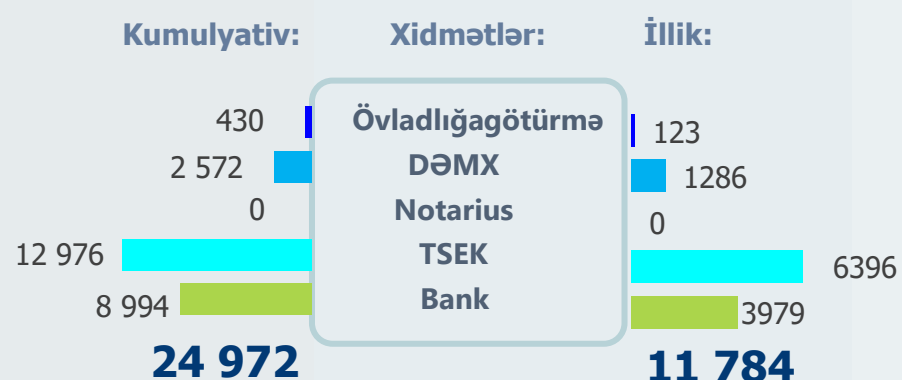
**Yaş və cins qruplarına görə müraciət sayı**



**Kumulyativ statistik göstəricilər:**

- Müraciət edənlərin orta yaşı **44**
- Ən çox müraciət edən yaş qrupu **30-39**
- Ən çox müraciət edənlərin yaşı **33**
- Xidmət göstərilmiş ən yaşlı vətəndaşın (kişi cinsi **101**, qadın cinsi üzrə **105**) yaşı var
- Xidmət göstərilmiş ən gənc vətəndaşın **3** yaşı (valideyn ilə birlikdə) olmuşdur

**TSEK, DƏMX, övladlığagötürmə və funksional yardımçı xidmətlər üzrə statistika**



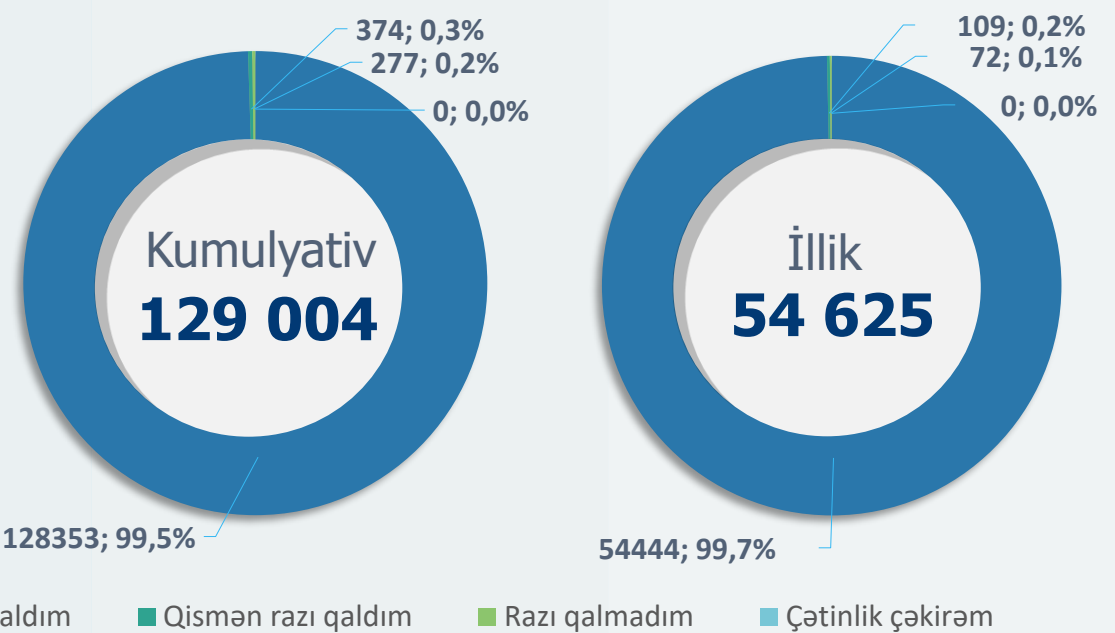
**Kumulyativ dövr üzrə:**

**99,8%**

**Vətəndaş məmnunluğunun monitorinqi:**

**İl üzrə:**

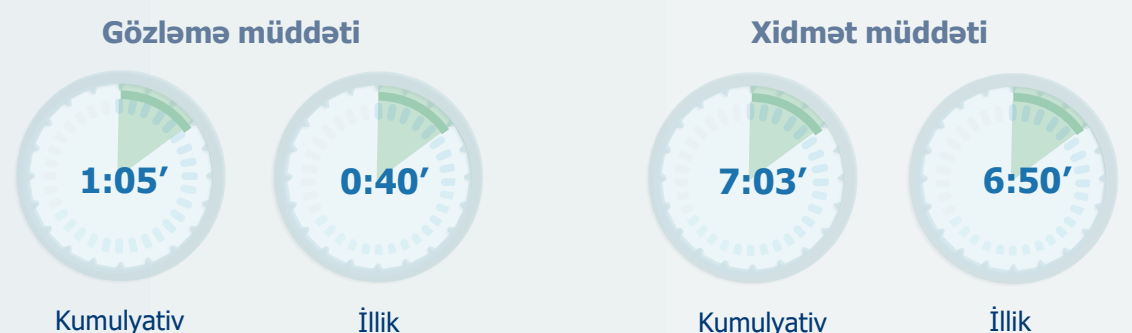
**99,6%**

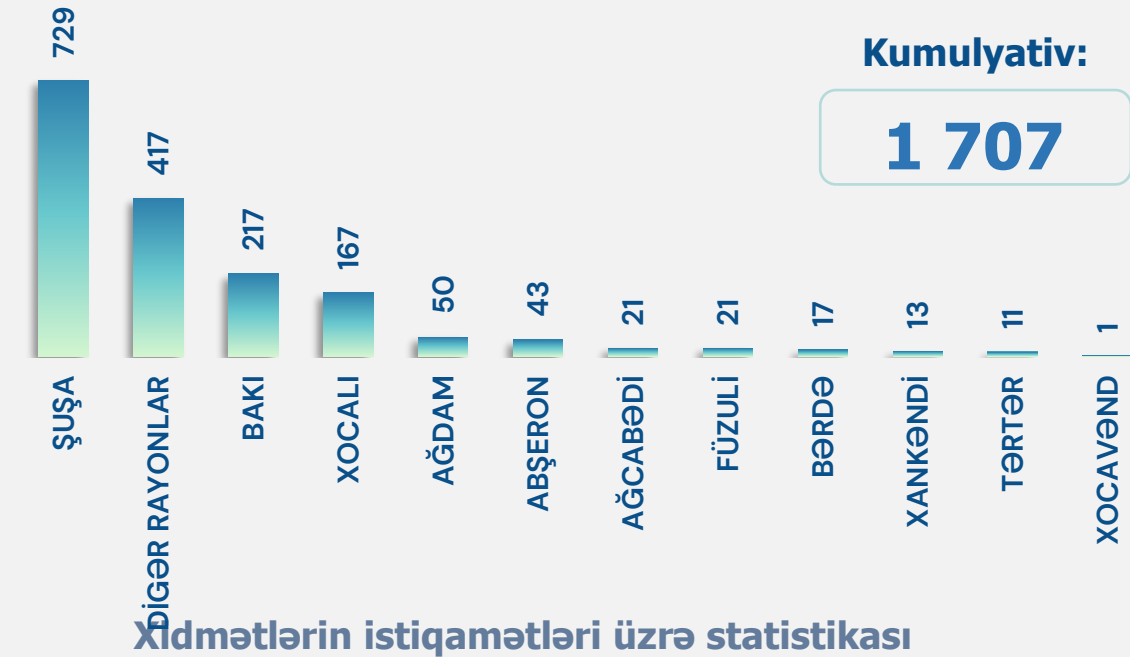


Kumulyativ dövr ərzində **129 004** vətəndaş məmnunluq sorğusuna cəlb edilmişdir. Rezentativlik **80,3%** təşkil edir.

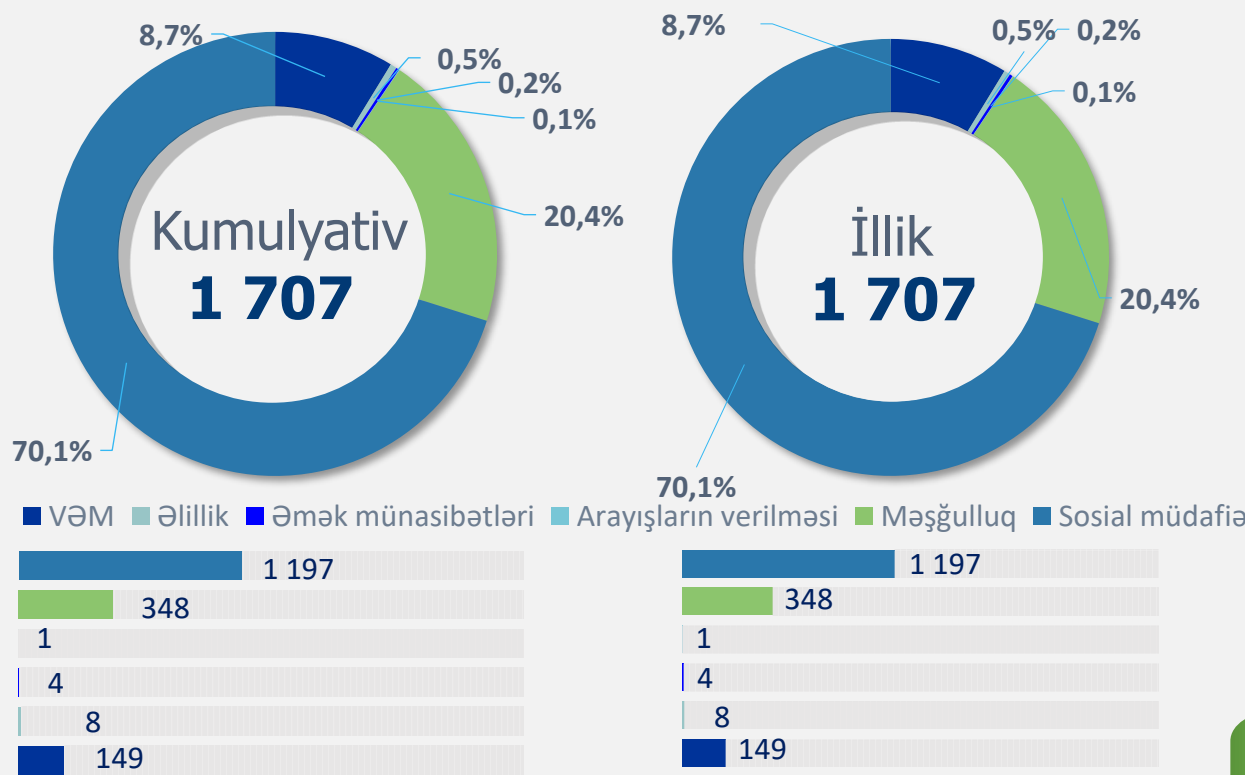
İl ərzində **54 625** vətəndaş məmnunluq sorğusuna cəlb edilmişdir. Rezentativlik **87%** təşkil edir.

**Vətəndaşların növbədə gözləmə və xidmət müddəti üzrə orta göstəricilər**

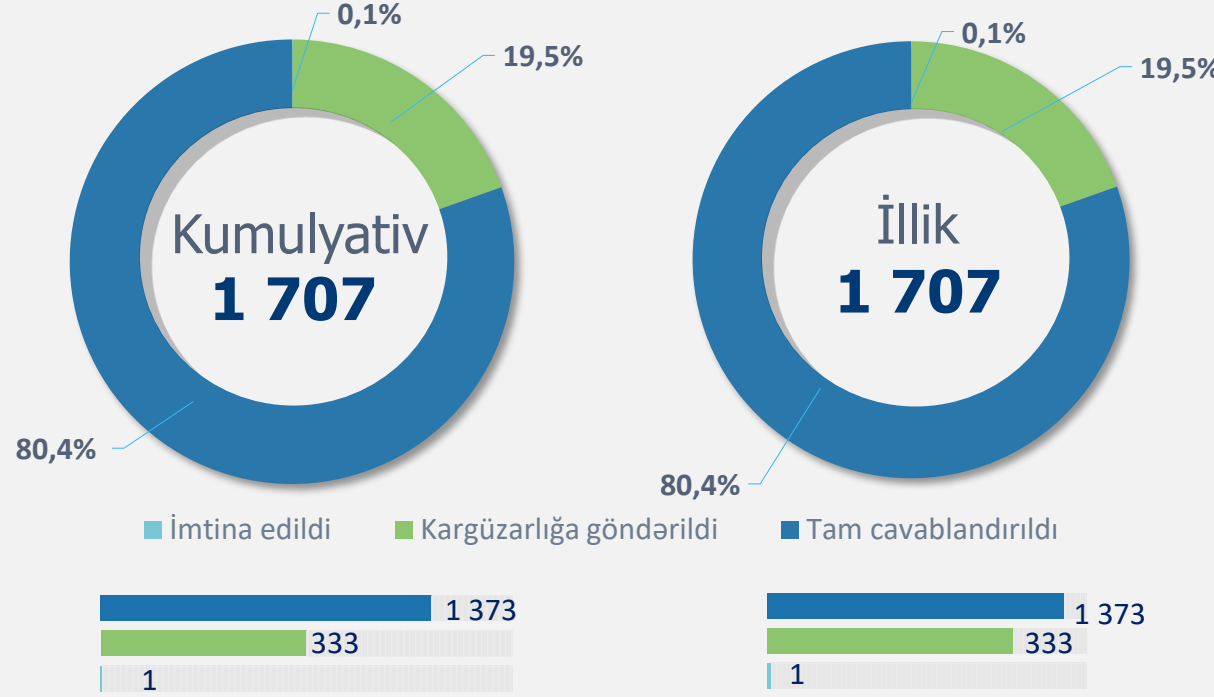




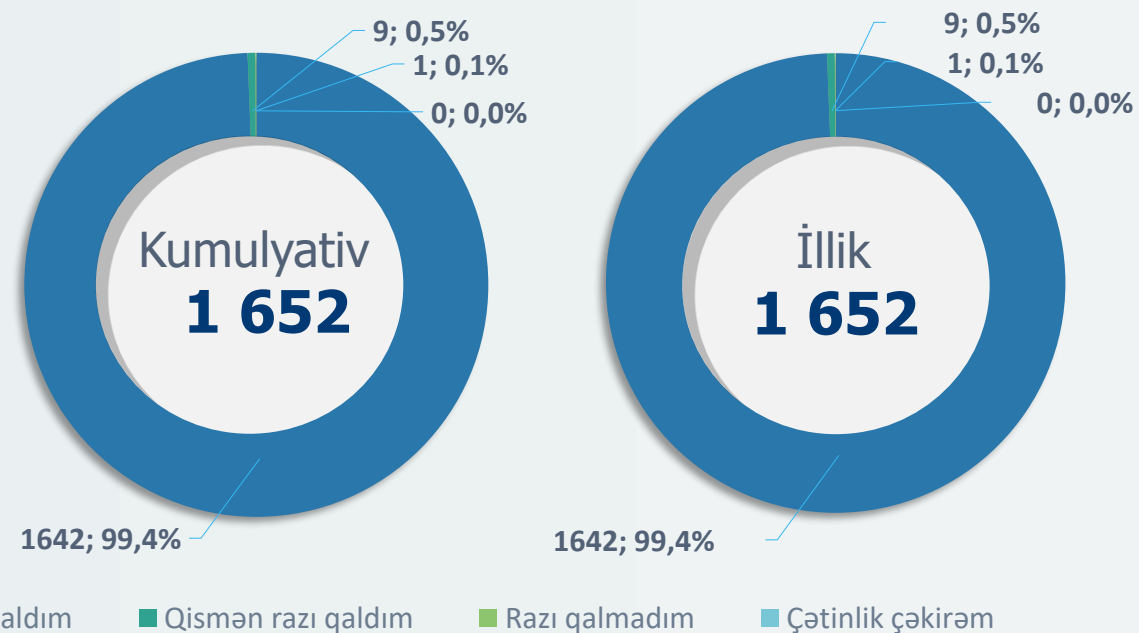
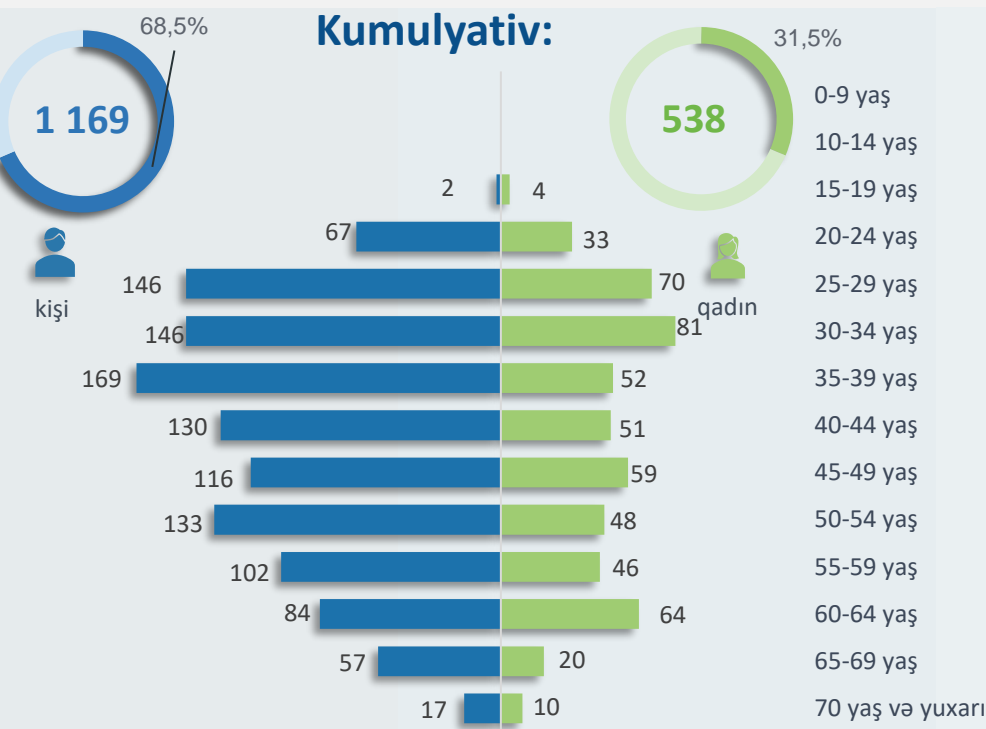
**Xidmətlərin istiqamətləri üzrə statistikasi**



**Müraciətlərin cavablandırılması**



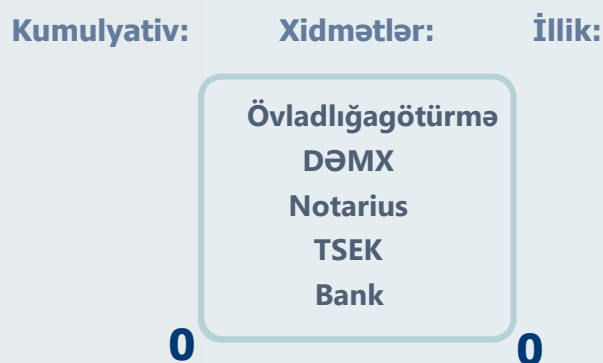
**Yaş və cins qruplarına görə müraciət sayı**



**Kumulyativ statistik göstəricilər:**

- Müraciət edənlərin orta yaşı **43**
- Ən çox müraciət edən yaş qrupu **30-39**
- Ən çox müraciət edənlərin yaşı **33**
- Xidmət göstərilmiş ən yaşlı vətəndaşın (kişi cinsi **78**, qadın cinsi üzrə **75**) **78** yaşı var
- Xidmət göstərilmiş ən gənc vətəndaşın **18** yaşı olmuşdur

**TSEK, DƏMX, övladlığagötürmə və funksional yardımçı xidmətlər üzrə statistika**



Kumulyativ dövr ərzində **1 652** vətəndaş məmnunluq sorğusunun a cəlb edilmişdir. Rezentativlik **96,8%** təşkil edir.

İl ərzində **1 652** vətəndaş məmnunluq sorğusuna cəlb edilmişdir. Rezentativlik **96,8%** təşkil edir.

**Vətəndaşların növbədə gözləmə və xidmət müddəti üzrə orta göstəricilər**

