

"DOST" mərkəzlərinə daxil olan birbaşa müraciətlər üzrə statistika

Kumulyativ dövr
(09.05.19 – 31.12.24)

3 219 947*

* o cümlədən:

birbaşa müraciətlər - **2 697 601**
övladlığötürmə və funksional yardımçı xidmətlər – **388 715**
TSEK¹ – **83 679**
DƏMX² – **11 624**
elektron xidmətlər – **38 328**

Kumulyativ:

2 697 601

Aylıq:

55 378

585 546 1 saylı Bakı DOST **7 659**

271 104 2 saylı Bakı DOST **5 053**

823 604 3 saylı Bakı DOST **14 808**

443 586 4 saylı Bakı DOST **9 490**

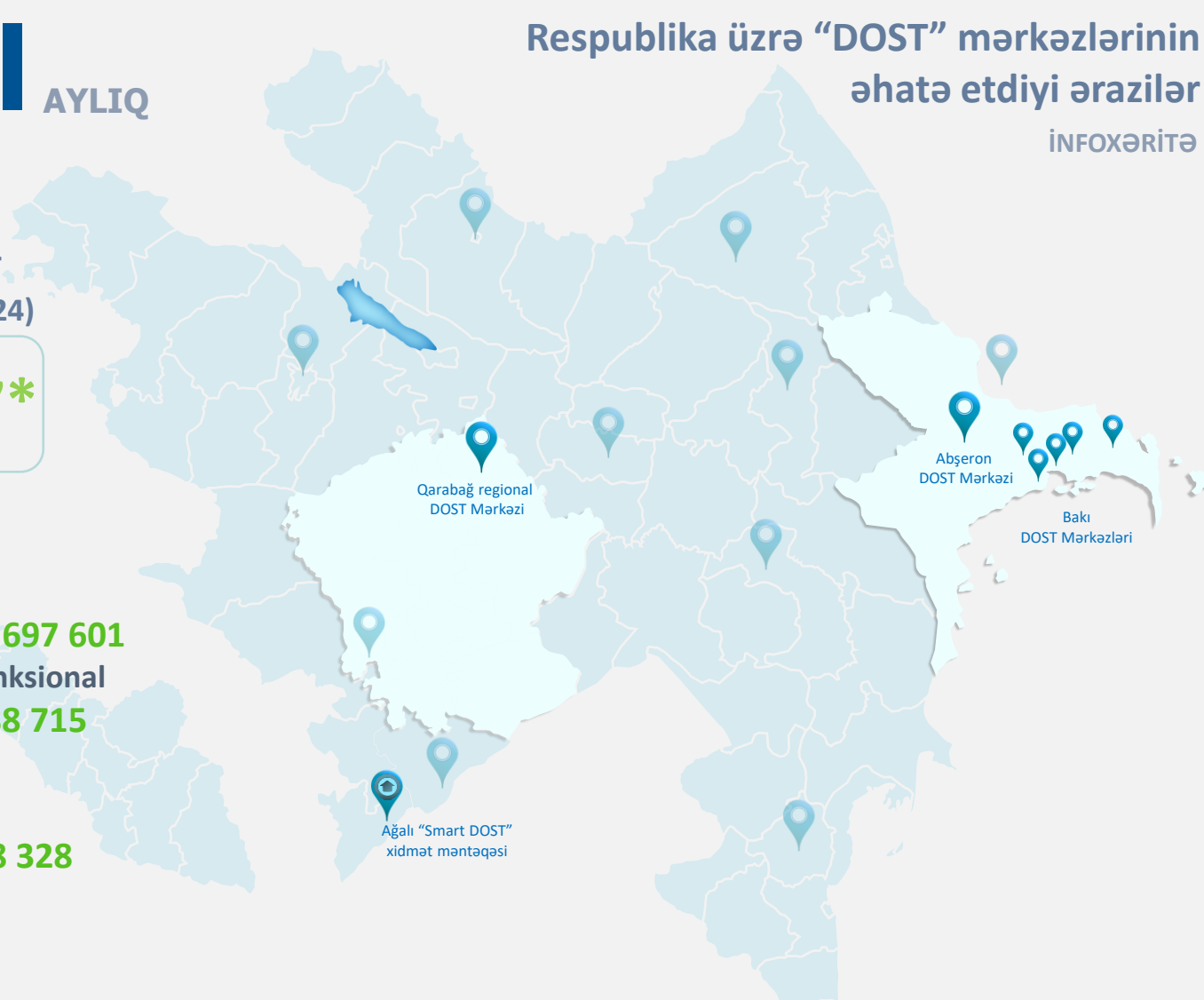
103 835 5 saylı Bakı DOST **4 046**

286 269 Abşeron DOST **7 310**

91 185 Qarabağ regional DOST **5 613**

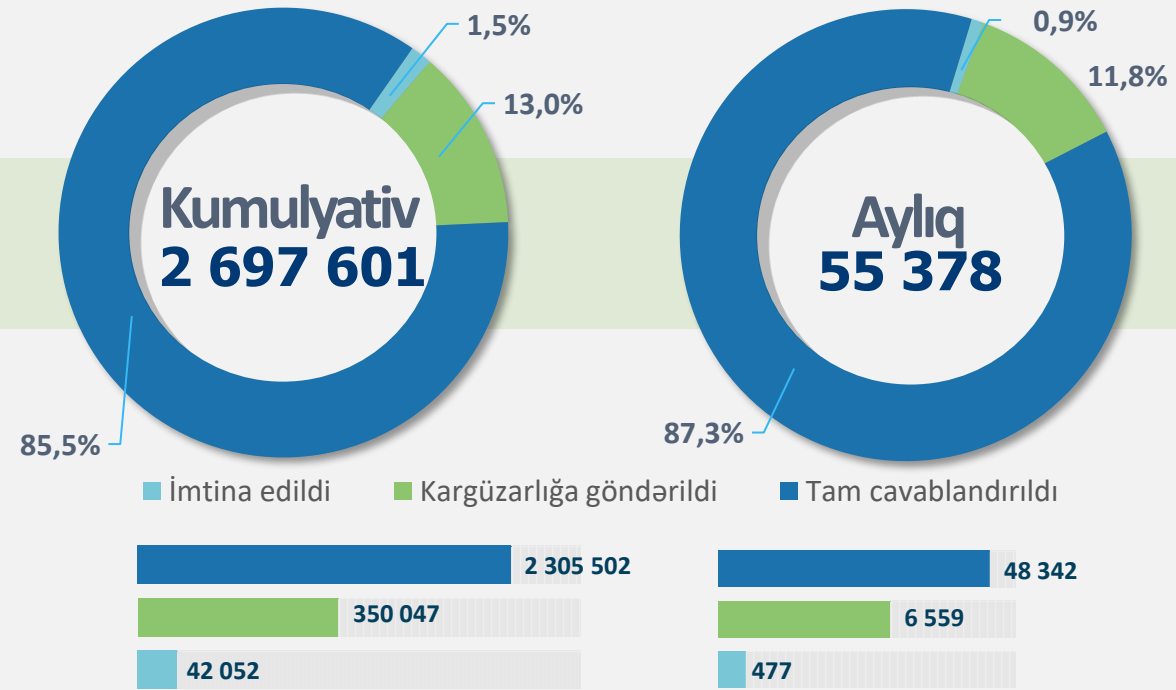
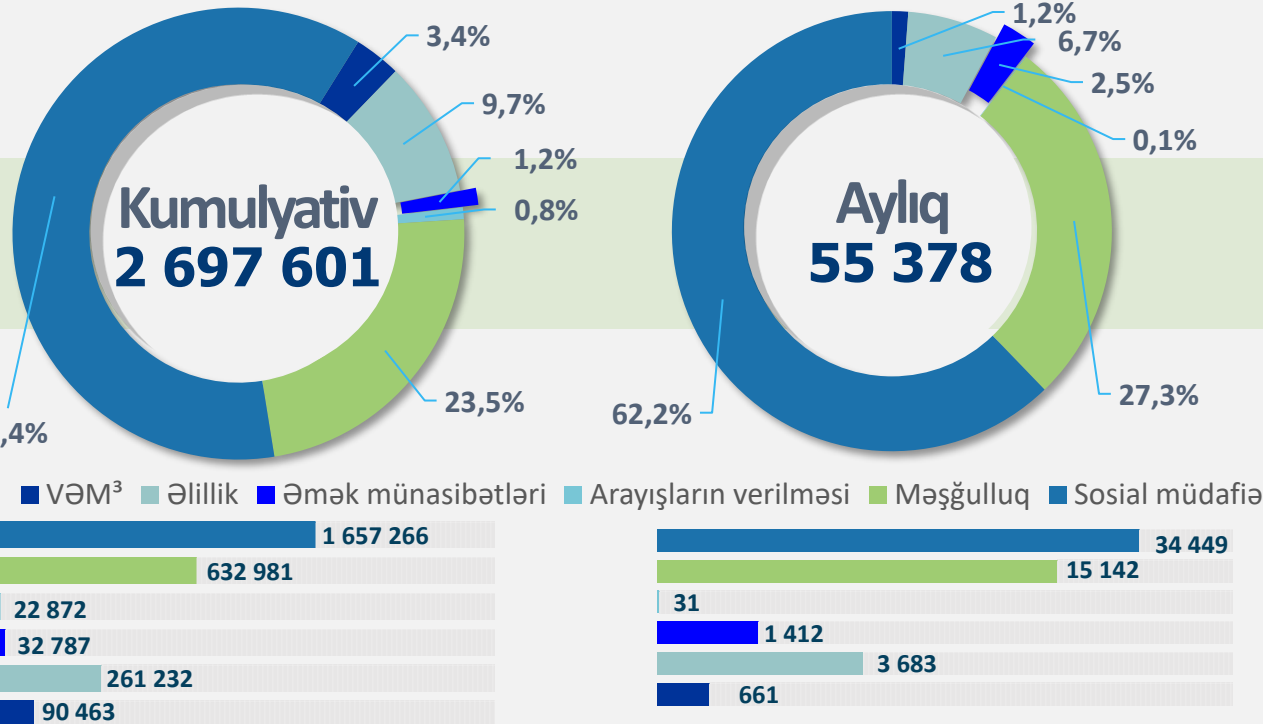
92 273 ƏƏSMN-in qəbul şöbəsi **1 395**

199 Ağalı "Smart DOST" xidmət məntəqəsi **4**



Xidmətlərin istiqamətləri üzrə statistikas

Müraciətlərin cavablandırılması



Kumulyativ:
98,4 %

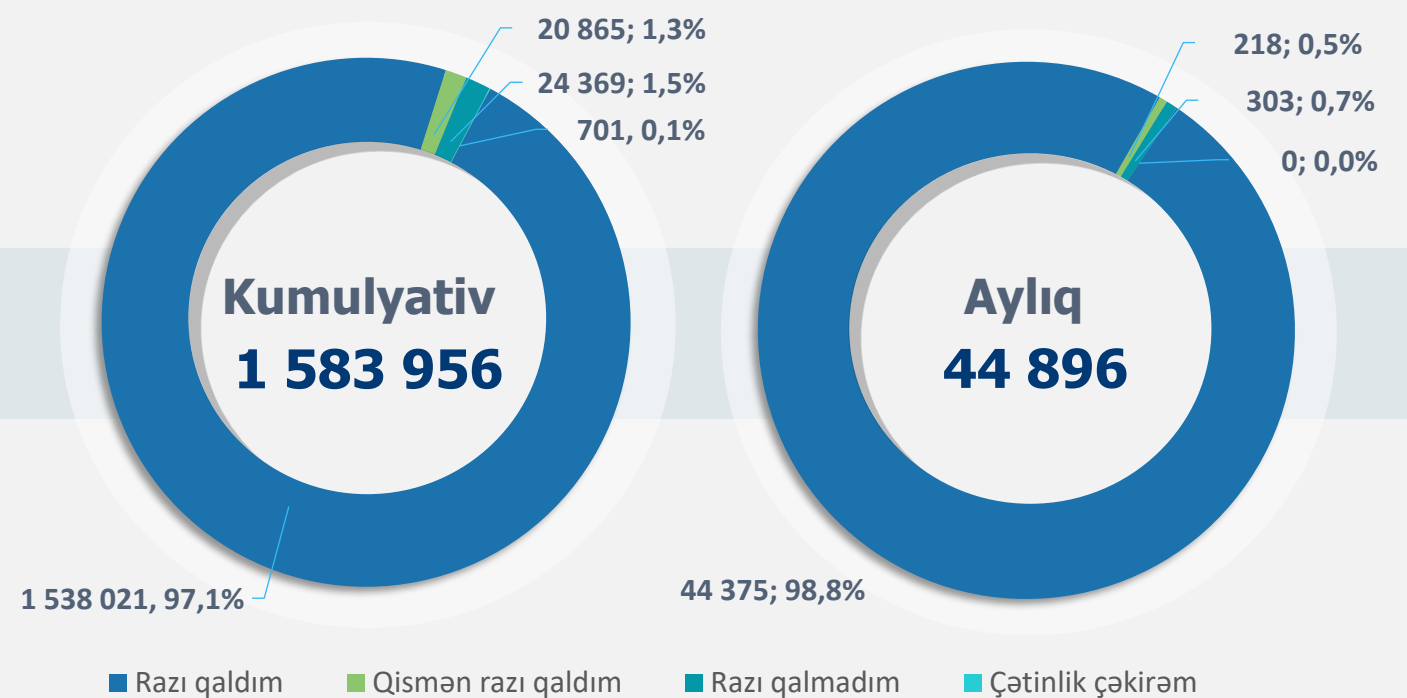
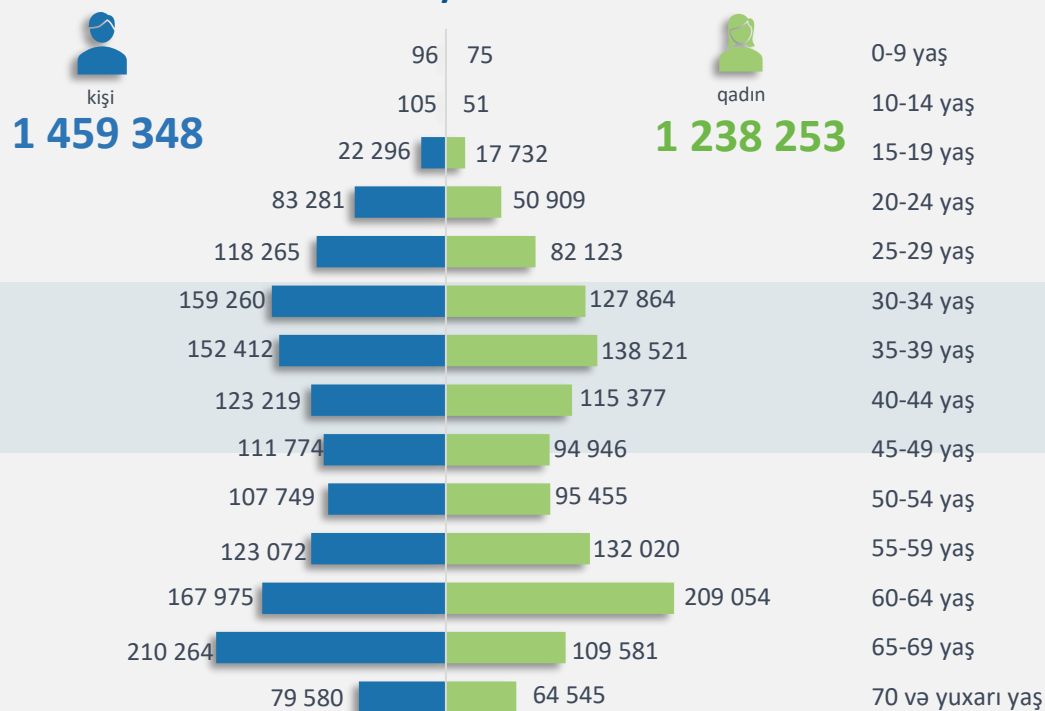
Ay üzrə:
98,1 %

"DOST" mərkəzləri
Məmnunluq:

"DOST" mərkəzləri
Məmnunluq:
(NPS)

Yaş və cins qruplarına görə müraciət sayı

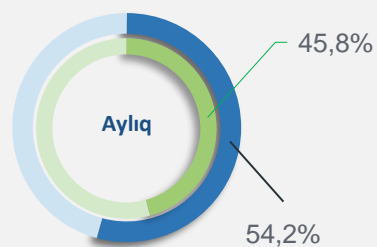
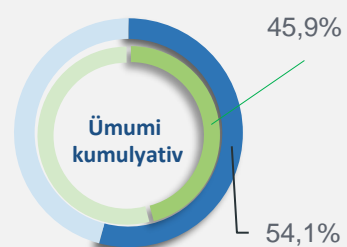
Vətəndaş məmnunluğu üzrə monitoring nəticələri



Ümumi kumulyativ statistik göstəricilər:

- Müraciət edənlərin orta yaşı **48**
- Ən çox müraciət edən yaş qrupu **60-69**
- Ən çox müraciət edənlərin yaşı **65**
- Xidmət göstərilmiş ən yaşlı vətəndaşın (kişi cinsi) **109**, qadın cinsi üzrə **104** yaş var
- Xidmət göstərilmiş ən gənc vətəndaşın **1** yaşı (valideyn ilə birlikdə) olmuşdur

Elektron məlumatları
buradan əldə edə
bilərsiniz



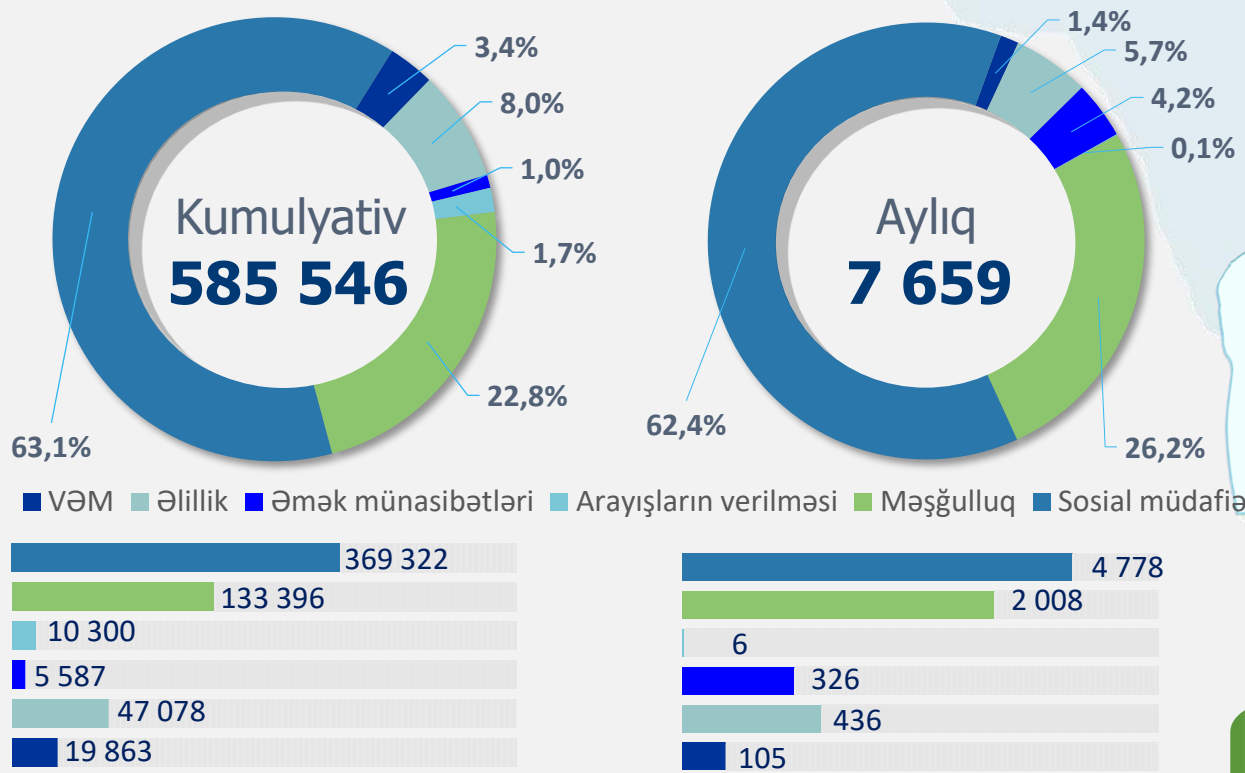
01.12.24 – 31.12.24

İNFÖXƏRİTƏ

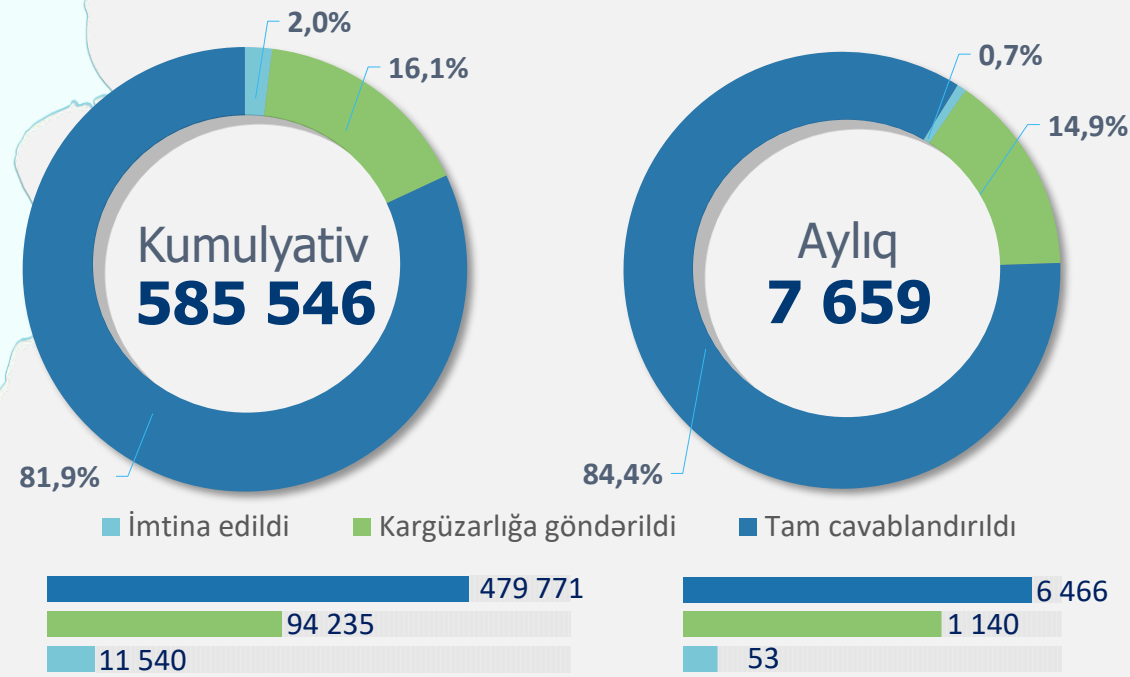
Kumulyativ məlumatlar - 1 sayılı Bakı DOST Mərkəzinin fəaliyyətə başladığı gündən (09.05.2019) cari icmalın son tarixinə olan dövrü əhatə edir



Xidmətlərin istiqamətləri üzrə statistikasi



Müraciətlərin cavablandırılması



Kumulyativ dövr üzrə:

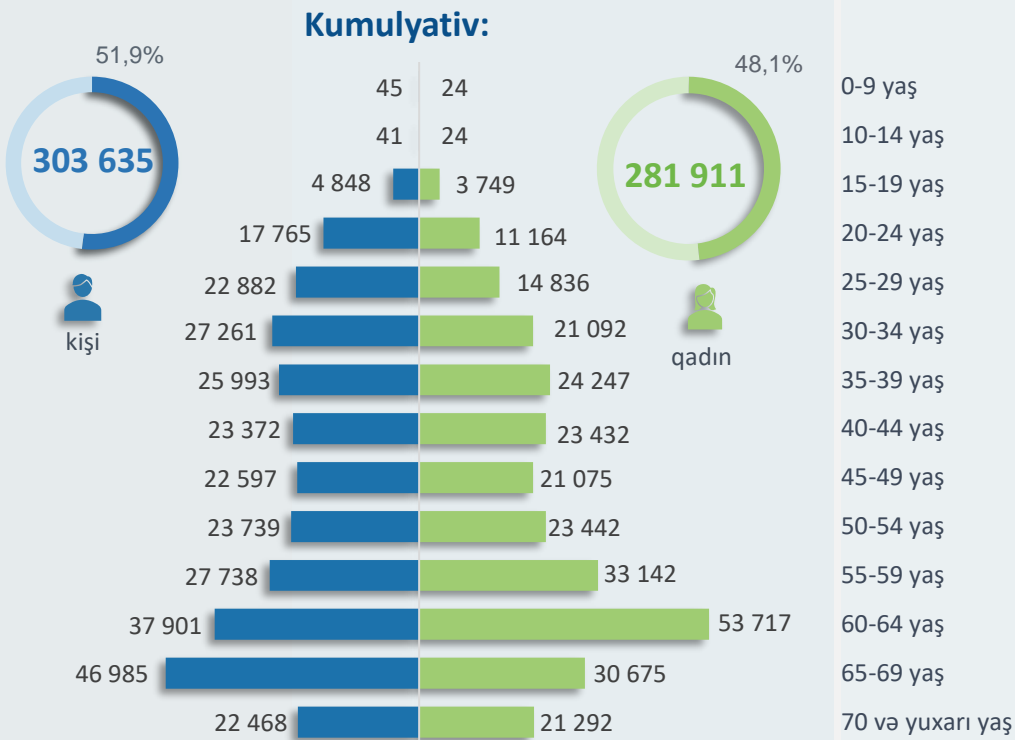
97,8 %

Vətəndaş məmnunluğunun monitorinqi:

Ay üzrə:

99,1 %

Yaş və cins qruplarına görə müraciət sayı

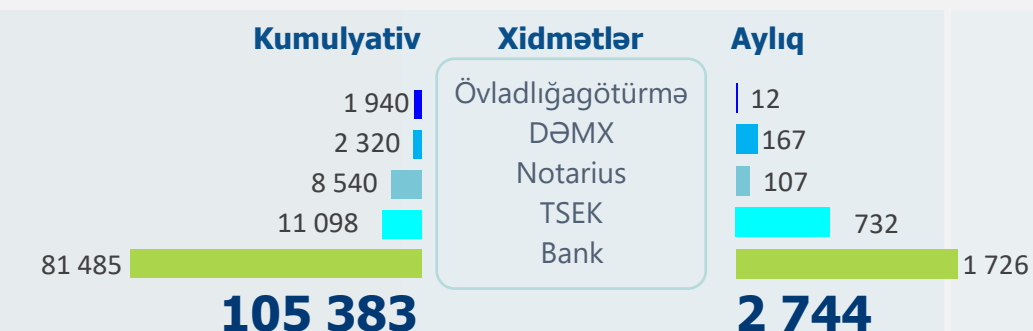


Kumulyativ statistik göstəricilər:

- Müraciət edənlərin orta yaşı **50**
- Ən çox müraciət edən yaş qrupu **60-69**
- Ən çox müraciət edənlərin yaşı **65**
- Xidmət göstərilmiş ən yaşlı vətəndaşın (kişi cinsi **99**, qadın cinsi üzrə **98**) **98** yaşı var
- Xidmət göstərilmiş ən gənc vətəndaşın **1** yaşı (valideyn ilə birlikdə) olmuşdur

Kumulyativ dövr ərzində **320 936** vətəndaş məmnunluq sorğusuna cəlb edilmişdir. Rezentativlik **47,2%** təşkil edir.Ay ərzində **5 870** vətəndaş məmnunluq sorğusuna cəlb edilmişdir. Rezentativlik **60,7%** təşkil edir.

TSEK, DƏMX, övladlığagötürmə və funksional yardımçı xidmətlər üzrə statistika



Vətəndaşların növbədə gözləmə və xidmət müddəti üzrə orta göstəricilər

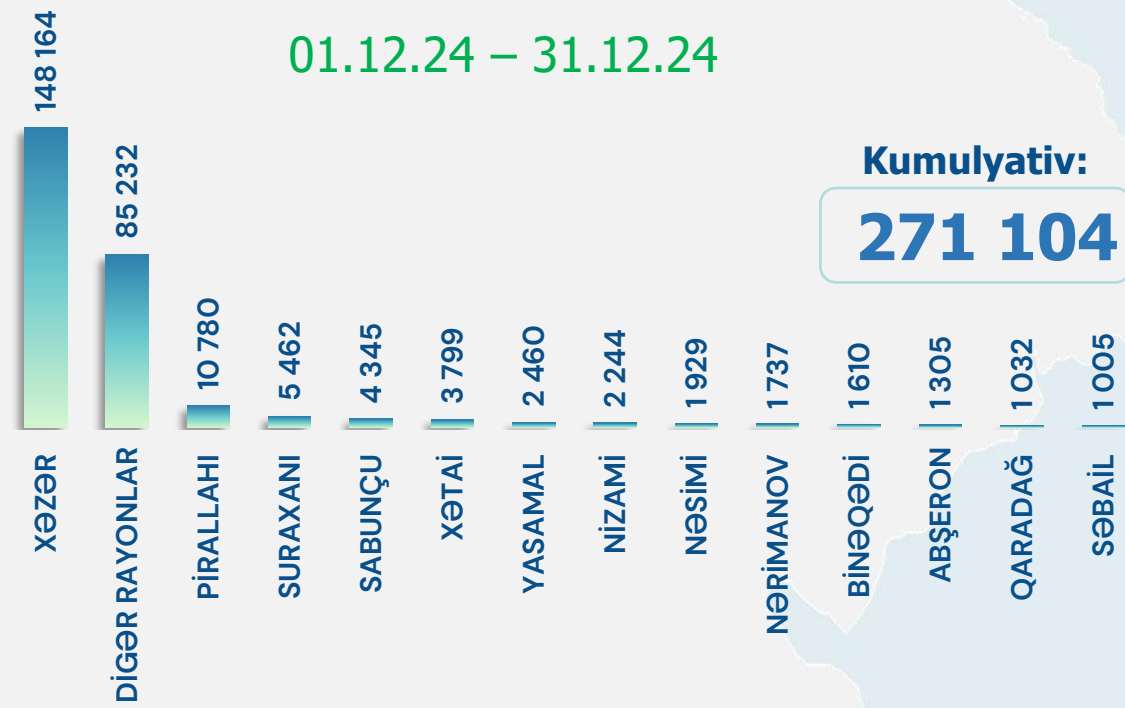


Statistik icmal AYLIQ


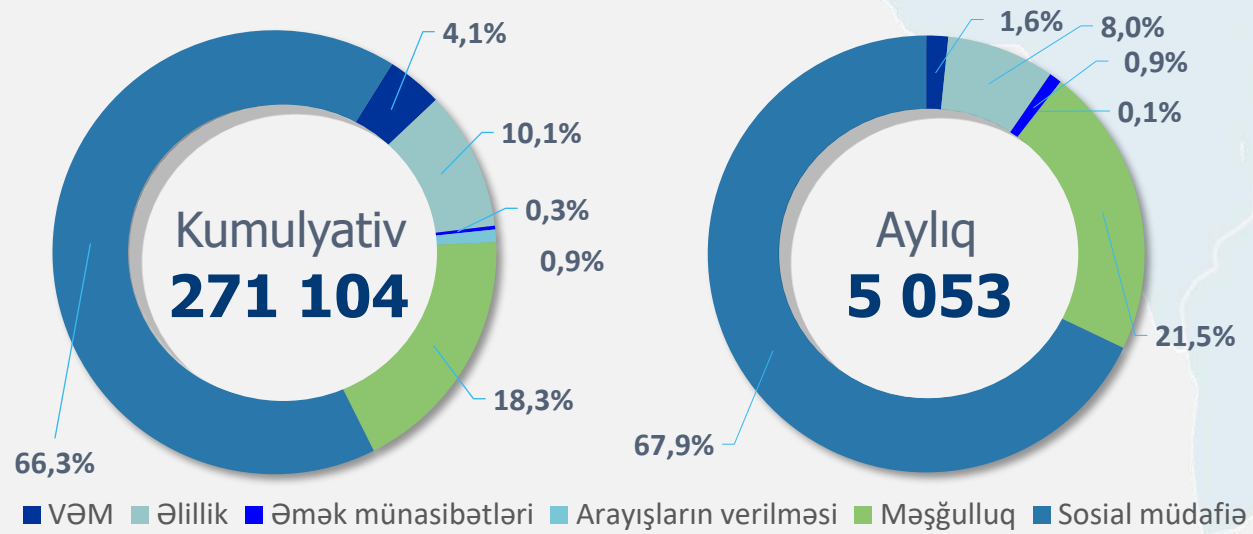
01.12.24 – 31.12.24

İNFOXƏRİTƏ

Kumulyativ məlumatlar - 2 sayılı Bakı DOST Mərkəzinin fəaliyyətə başladığı gündən (24.12.2019) cari icmalın son tarixinə olan dövrü əhatə edir

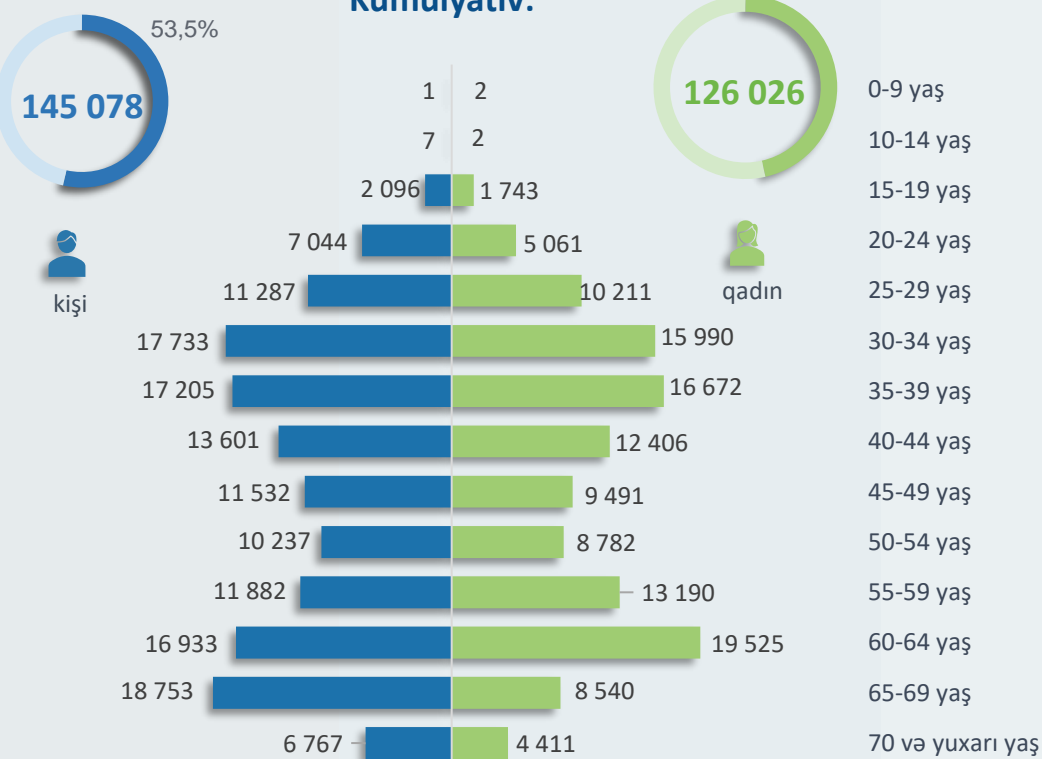


Xidmətlərin istiqamətləri üzrə statistikasi



Yaş və cins qruplarına görə müraciət sayı

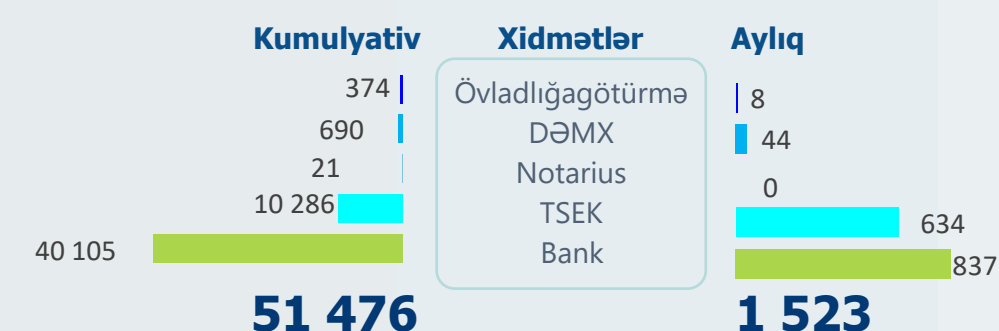
Kumulyativ:



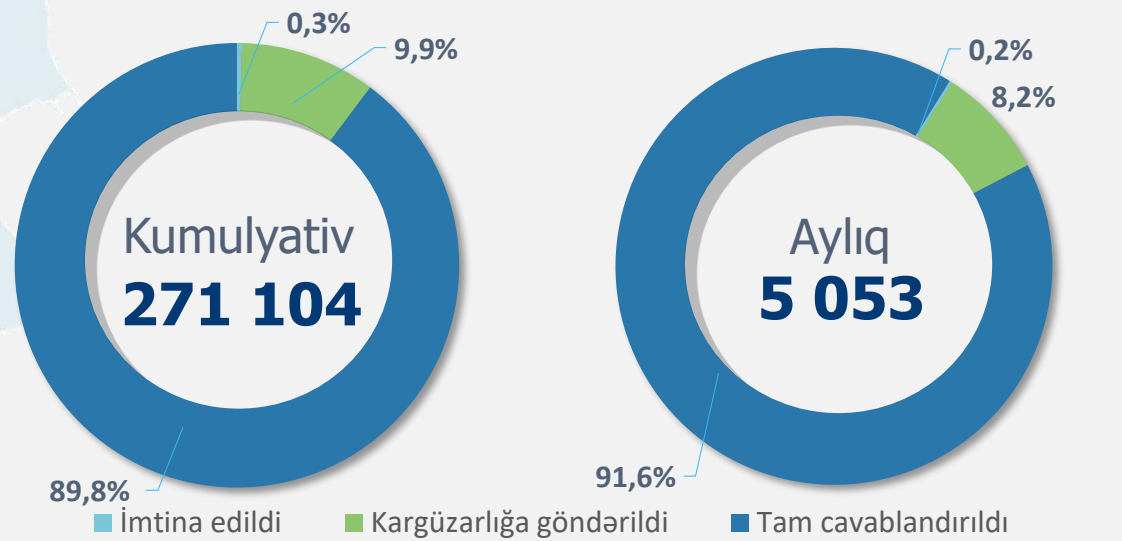
Kumulyativ statistik göstəricilər:

- Müraciət edənlərin orta yaşı **47**
- Ən çox müraciət edən yaş qrupu **60-69**
- Ən çox müraciət edənlərin yaşı **65**
- Xidmət göstərilmiş ən yaşlı vətəndaşın (kişi cinsi **98**, qadın cinsi üzrə **97**) **98** yaşı var
- Xidmət göstərilmiş ən gənc vətəndaşın **3** yaşı (valideyn ilə birlikdə) olmuşdur

TSEK, DƏMX, övladlığötürmə və funksional yardımçı xidmətlər üzrə statistika



Müraciətlərin cavablandırılması

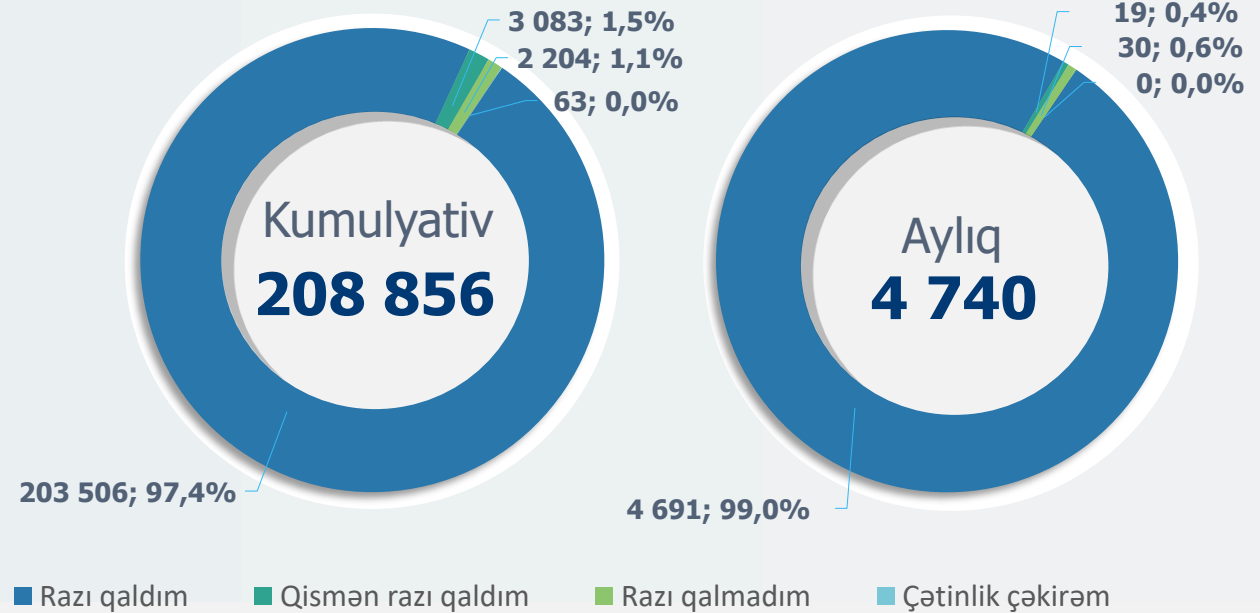


Kumulyativ dövr üzrə:

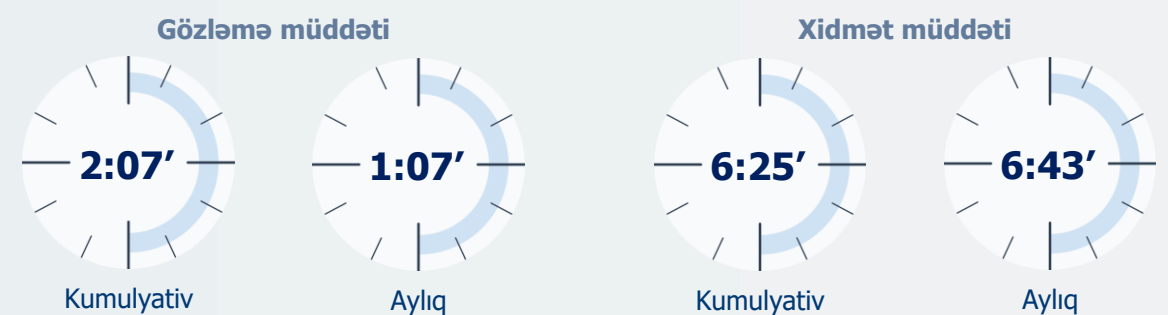
98,9 %

Vətəndaş məmnunluğunun monitorinqi:

Ay üzrə:

98,4 %Kumulyativ dövr ərzində **208 856** vətəndaş məmnunluq sorğusuna cəlb edilmişdir. Rezentativlik **66,9%** təşkil edir.Ay ərzində **4 740** vətəndaş məmnunluq sorğusuna cəlb edilmişdir. Rezentativlik **79,8%** təşkil edir.

Vətəndaşların növbədə gözləmə və xidmət müddəti üzrə orta göstəricilər

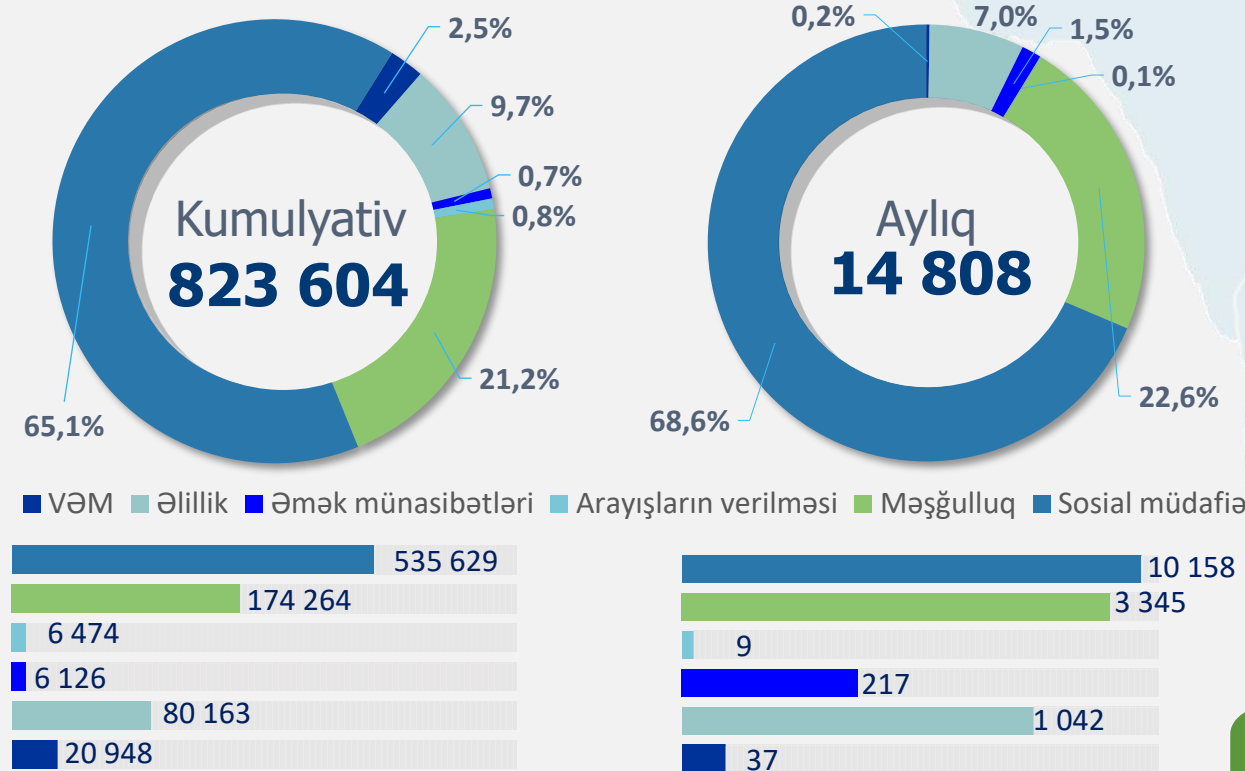


01.12.24 – 31.12.24

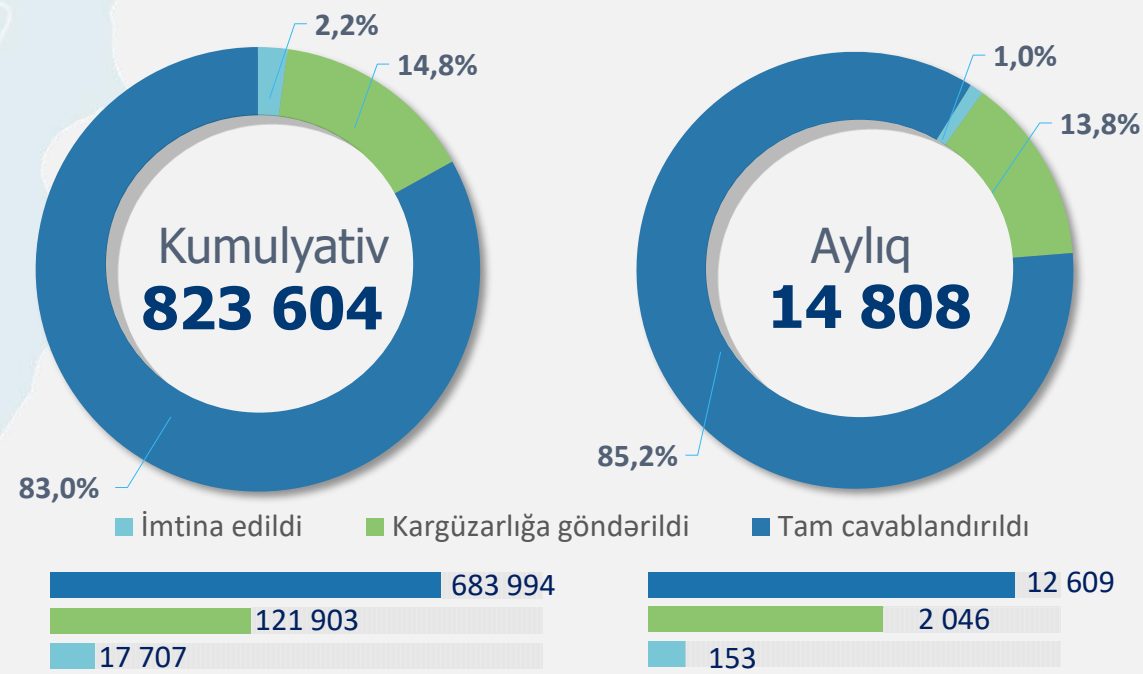


Kumulyativ məlumatlar - 3 sayılı Bakı DOST Mərkəzinin fəaliyyətə başladığı gündən (19.05.2020) cari icmalın son tarixinə olan dövrü əhatə edir

Xidmətlərin istiqamətləri üzrə statistikasi

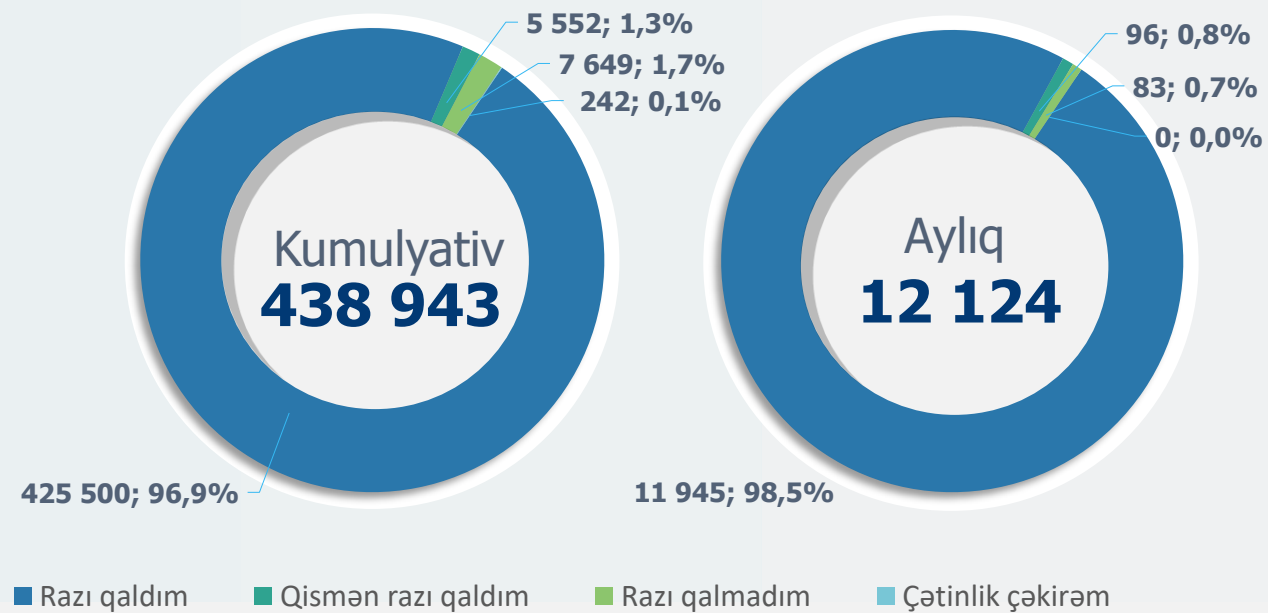
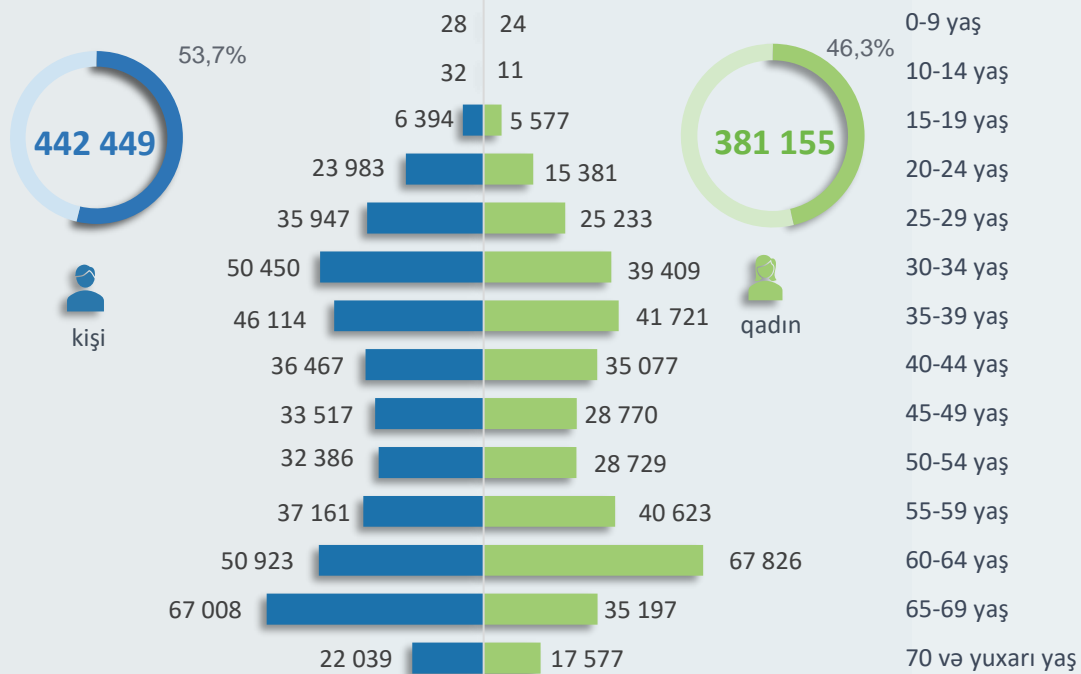


Müraciətlərin cavablandırılması



Yaş və cins qruplarına görə müraciət sayı

Kumulyativ:



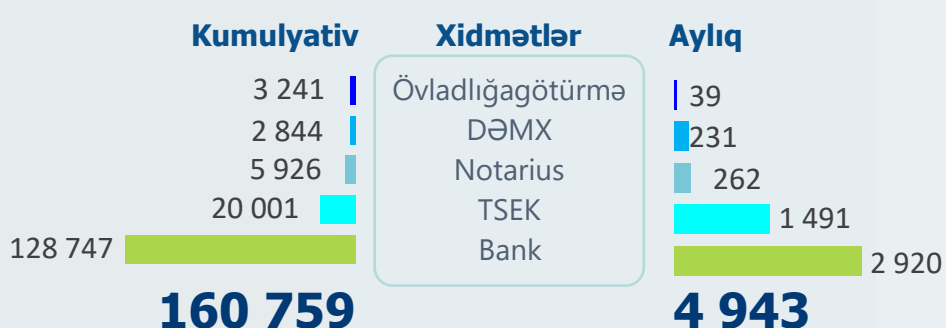
Kumulyativ statistik göstəricilər:

- Müraciət edənlərin orta yaşı **48**
- Ən çox müraciət edən yaş qrupu **60-69**
- Ən çox müraciət edənlərin yaşı **65**
- Xidmət göstərilmiş ən yaşlı vətəndaşın (kişi cinsi **99**, qadın cinsi üzrə **104**) **104** yaşı var
- Xidmət göstərilmiş ən gənc vətəndaşın **1** yaşı (valideyn ilə birlikdə) olmuşdur

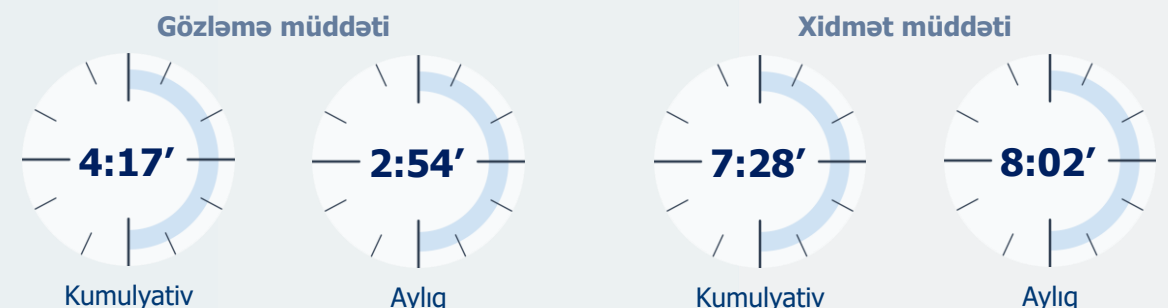
Kumulyativ dövr ərzində **438 943** vətəndaş məmnunluq sorğusuna cəlb edilmişdir. Rerezentativlik **45,5%** təşkil edir.

Ay ərzində **12 124** vətəndaş məmnunluq sorğusuna cəlb edilmişdir. Rerezentativlik **66,4%** təşkil edir.

TSEK, DƏMX, övladlığagötürmə və funksional yardımçı xidmətlər üzrə statistika



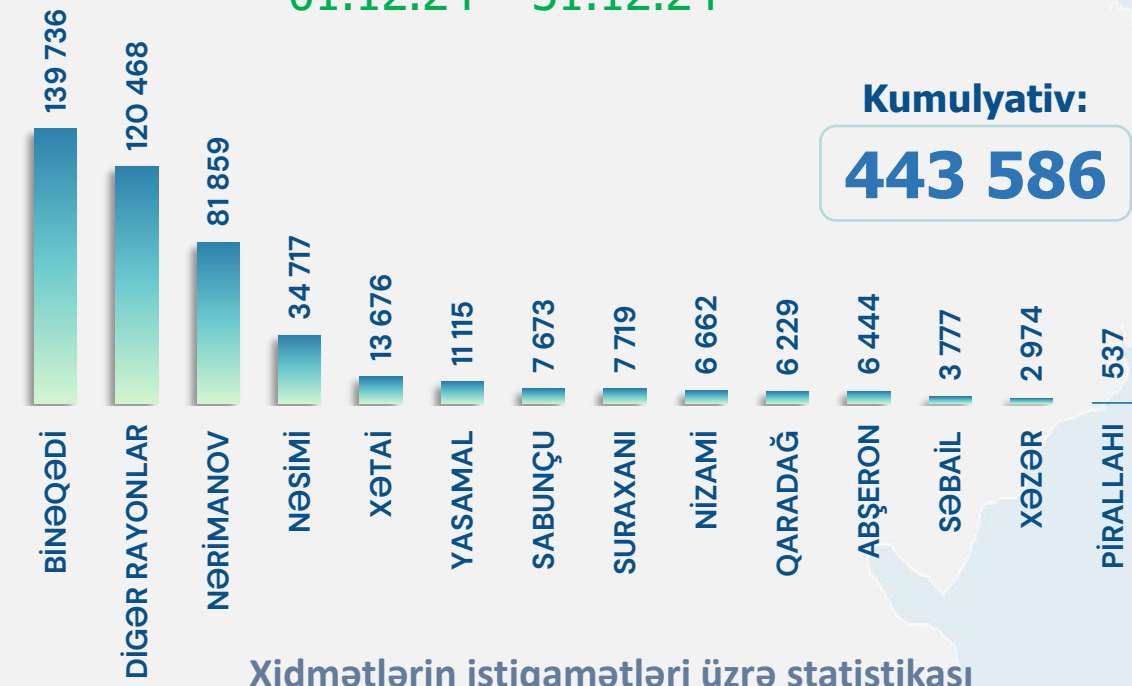
Vətəndaşların növbədə gözləmə və xidmət müddəti üzrə orta göstəricilər



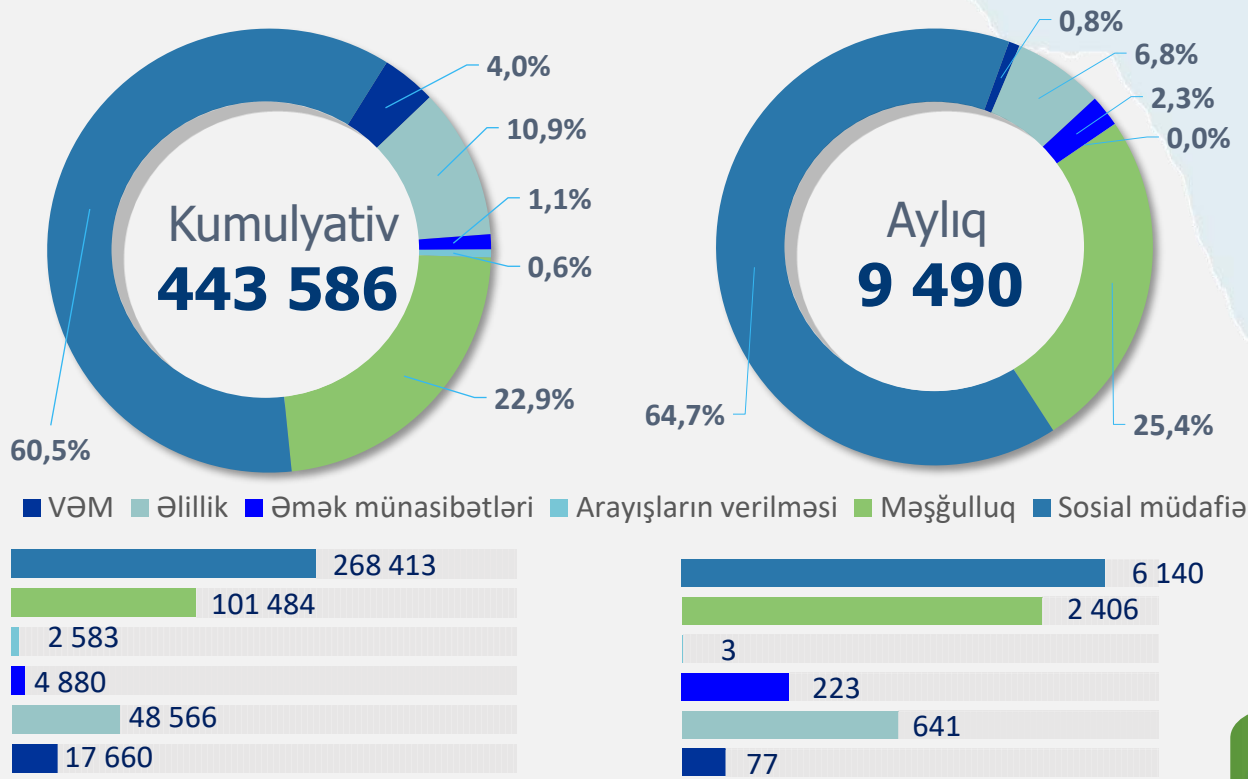
01.12.24 – 31.12.24

İNFÖXƏRİTƏ

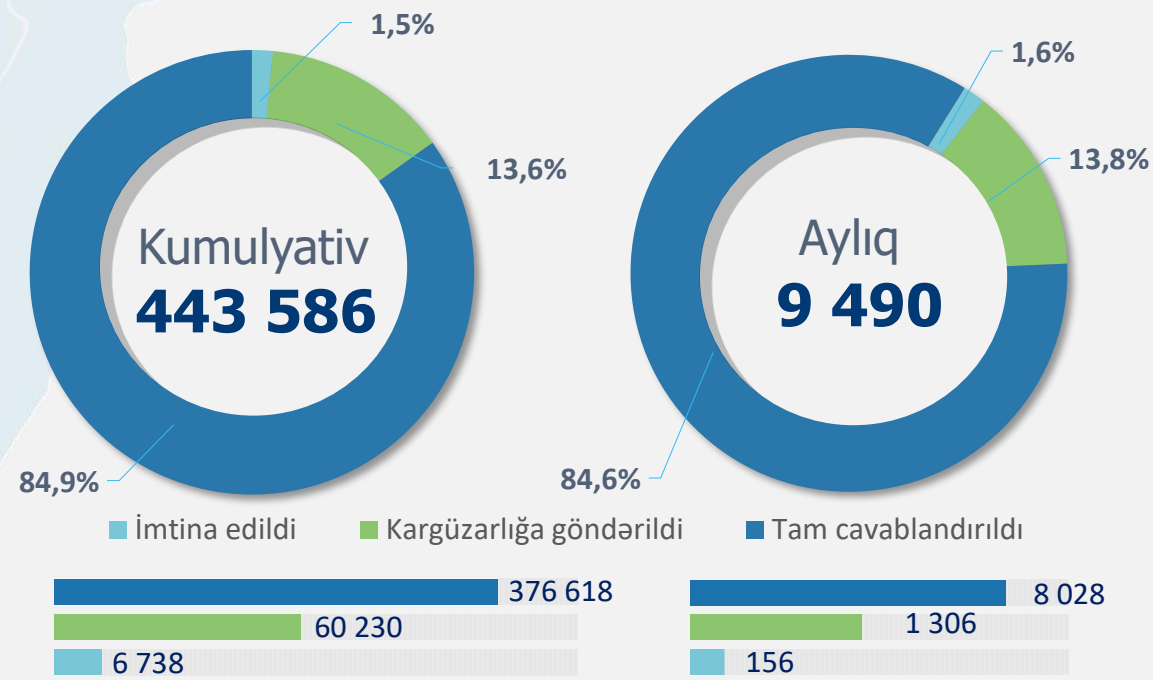
Kumulyativ məlumatlar - 4 sayılı Bakı DOST Mərkəzinin fəaliyyətə başladığı gündən (08.04.2021) cari icmalın son tarixinə olan dövrü əhatə edir



Xidmətlərin istiqamətləri üzrə statistikasi

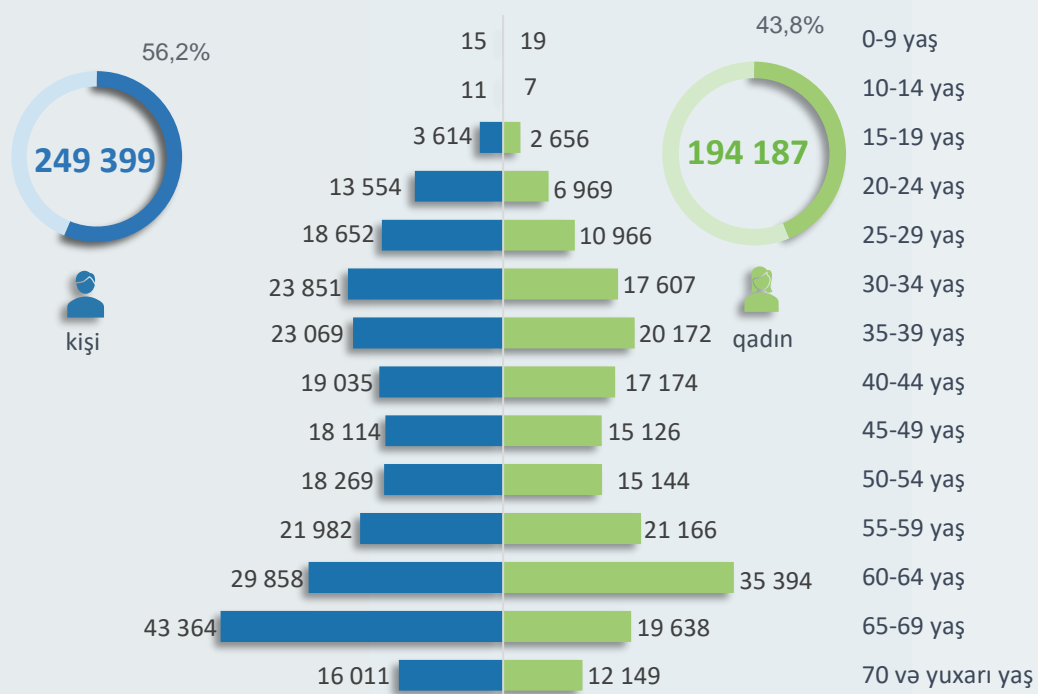


Müraciətlərin cavablandırılması



Yaş və cins qruplarına görə müraciət sayı

Kumulyativ:



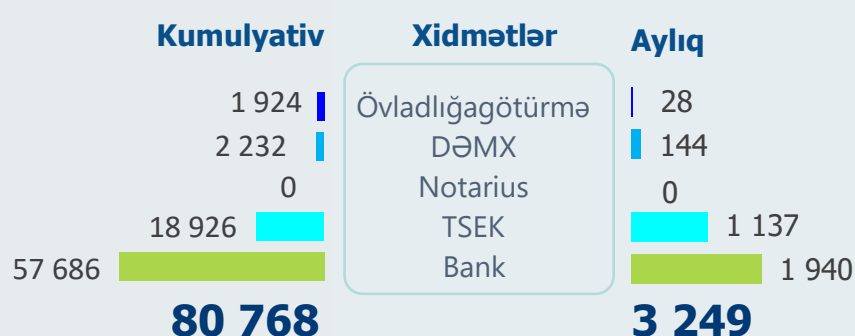
Kumulyativ statistik göstəricilər:

- Müraciət edənlərin orta yaşı **49**
- Ən çox müraciət edən yaş qrupu **60-69**
- Ən çox müraciət edənlərin yaşı **65**
- Xidmət göstərilmiş ən yaşlı vətəndaşın (kişi cinsi **98**, qadın cinsi üzrə **104**) **104** yaşı var
- Xidmət göstərilmiş ən gənc vətəndaşın **1** yaşı (valideyn ilə birlikdə) olmuşdur

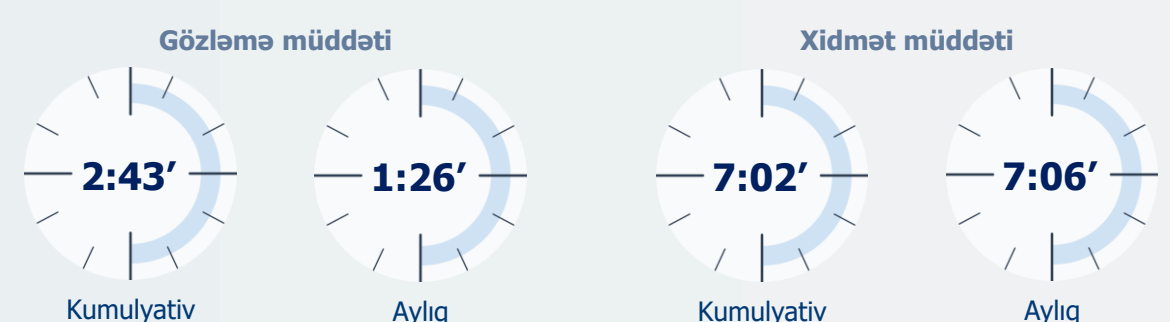
Kumulyativ dövr ərzində **246 968** vətəndaş məmnunluq sorğusuna cəlb edilmişdir. Rezentativlik **48,9%** təşkil edir.

Ay ərzində **7 700** vətəndaş məmnunluq sorğusuna cəlb edilmişdir. Rezentativlik **66,4%** təşkil edir.

TSEK, DƏMX, övladlığagötürmə və funksional yardımçı xidmətlər üzrə statistika



Vətəndaşların növbədə gözləmə və xidmət müddəti üzrə orta göstəricilər



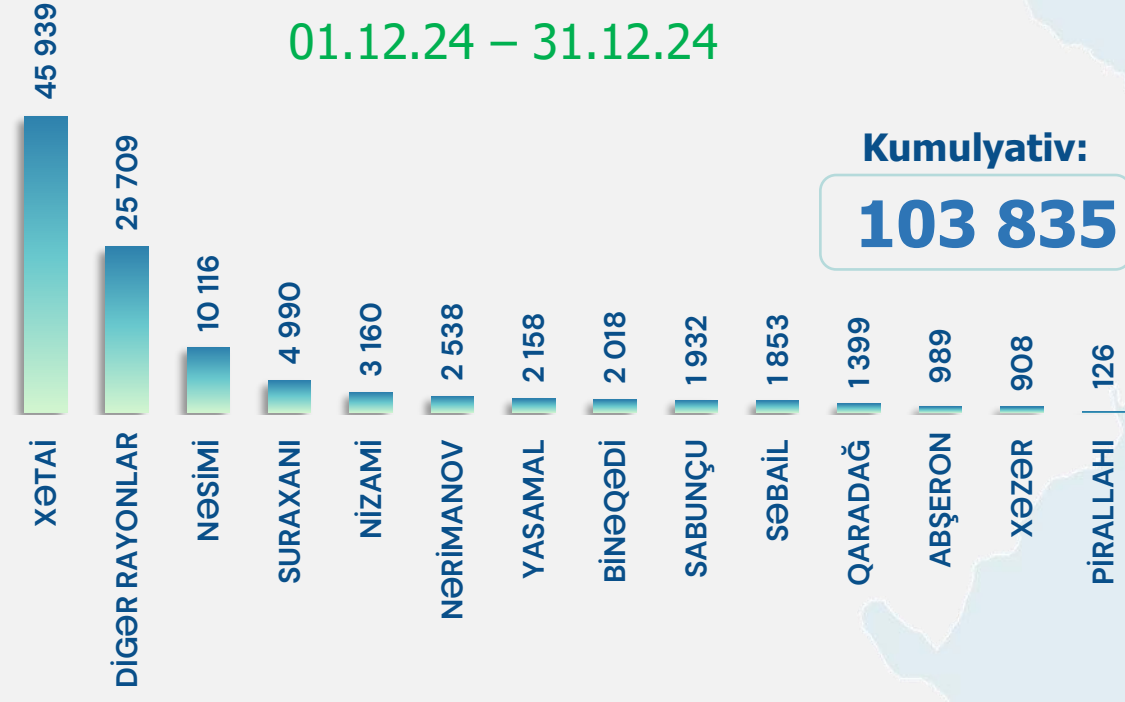
Statistik icmal

AYLIQ

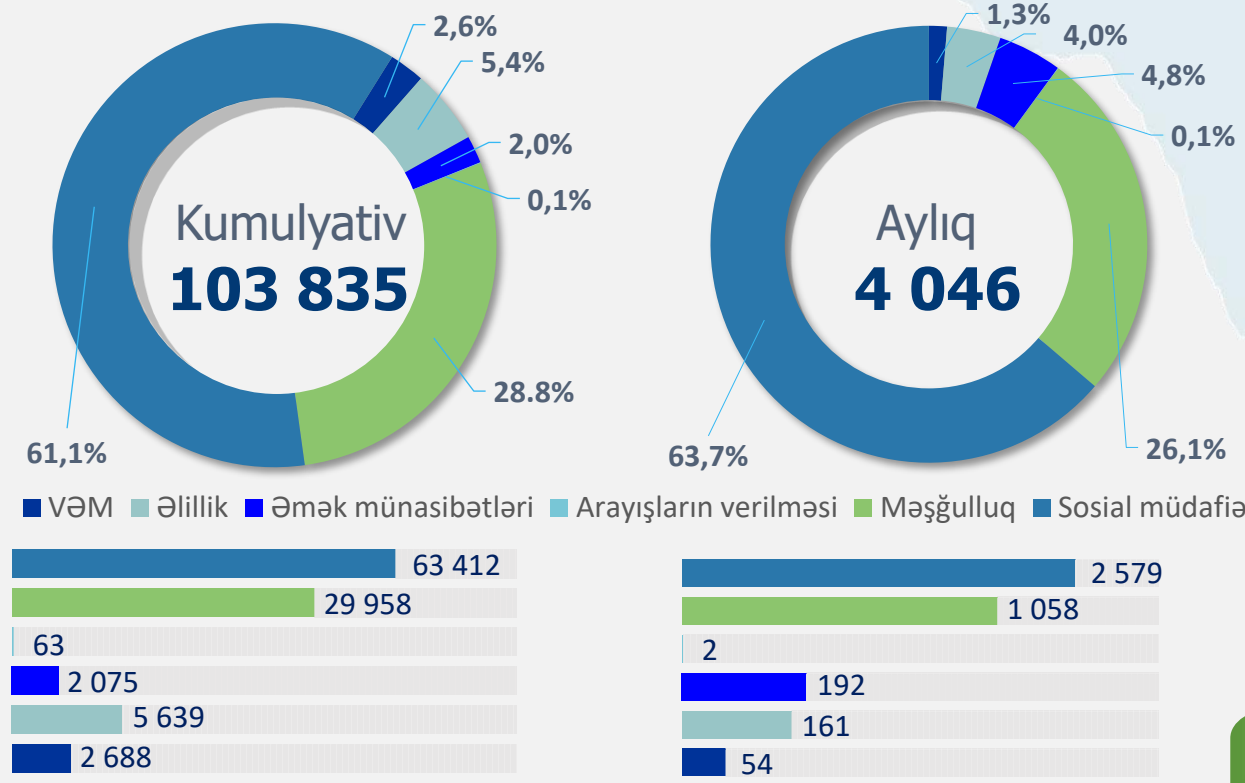
01.12.24 – 31.12.24

İNOXƏRİTƏ

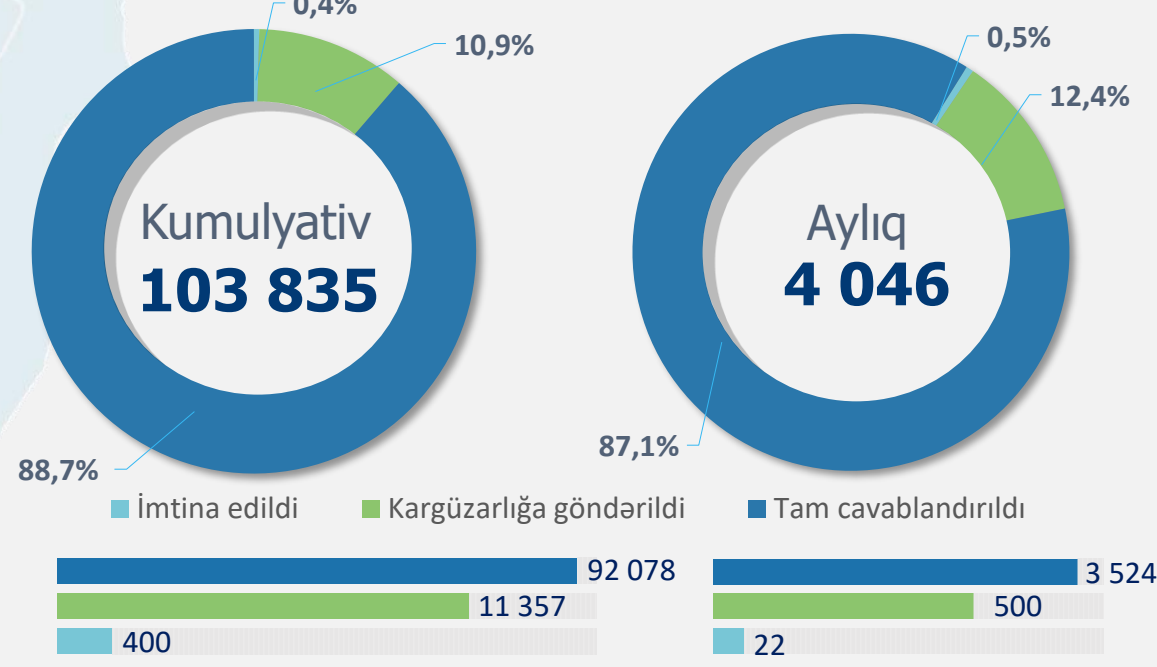
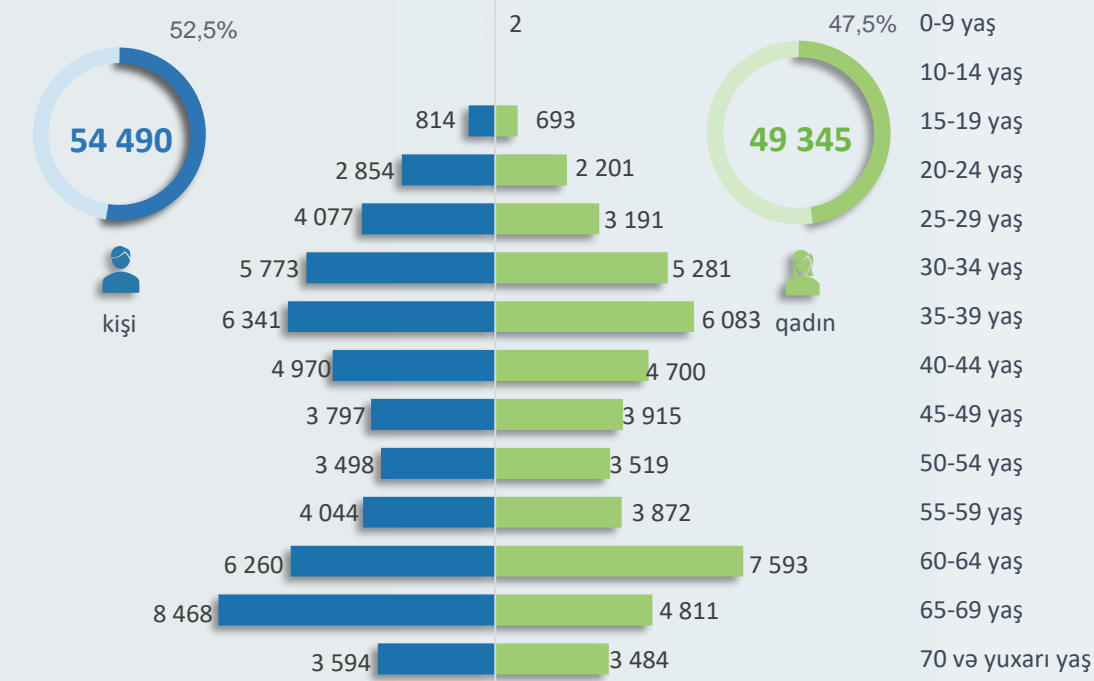
Kumulyativ məlumatlar - 5 saylı Bakı DOST Mərkəzinin fəaliyyətə başladığı gündən (05.01.2023) cari icmalın son tarixinə olan dövrü əhatə edir



Xidmətlərin istiqamətləri üzrə statistikasi



Müraciətlərin cavablandırılması

Yaş və cins qruplarına görə müraciət sayı
Kumulyativ:

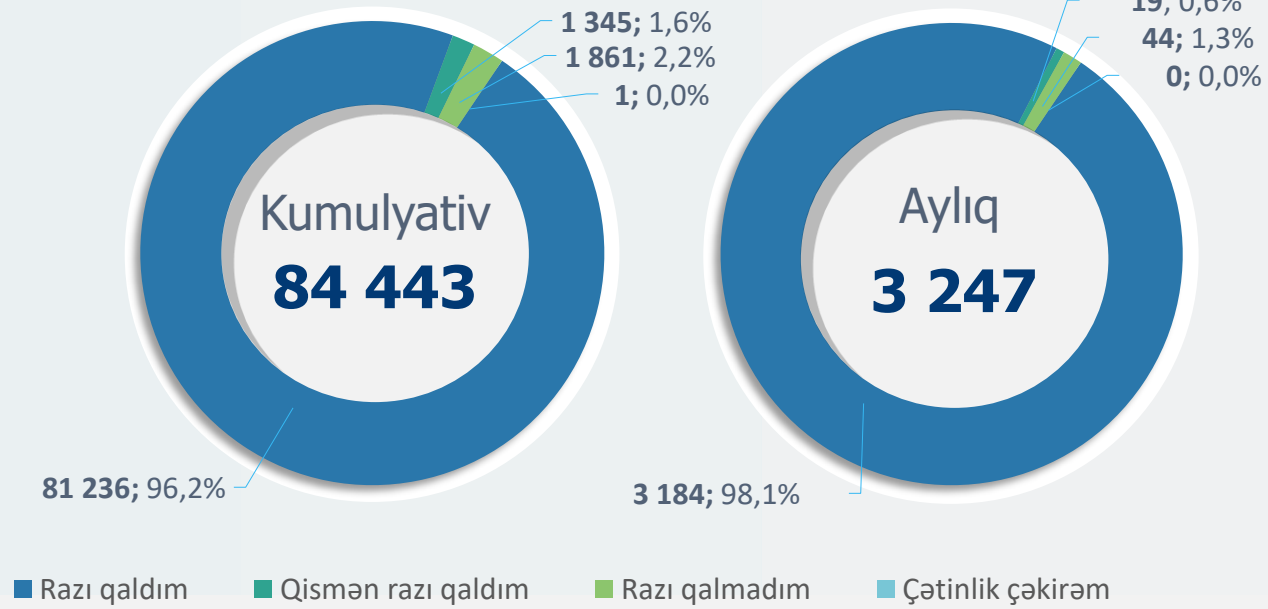
Kumulyativ statistik göstəricilər:

- Müraciət edənlərin orta yaşı **48**
- Ən çox müraciət edən yaş qrupu **60-69**
- Ən çox müraciət edənlərin yaşı **65**
- Xidmət göstərilmiş ən yaşlı vətəndaşın (kişi cinsi **98**, qadın cinsi üzrə **102**) **102** yaşı var
- Xidmət göstərilmiş ən gənc vətəndaşın **2** yaşı (valideyn ilə birlikdə) olmuşdur

Kumulyativ dövr üzrə:
97,8 %

Vətəndaş məmnunluğunun monitorinqi:

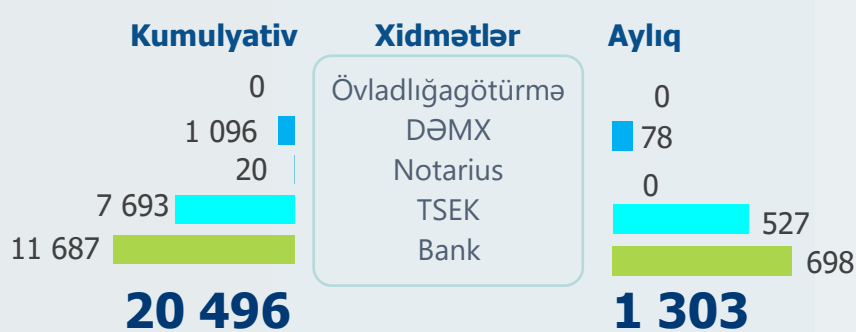
Ay üzrə:
96,8 %



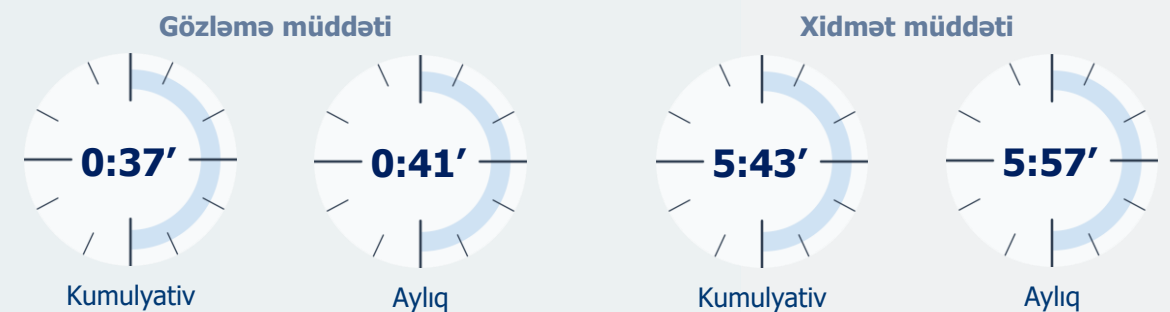
Kumulyativ dövr ərzində **84 443** vətəndaş məmnunluq sorğusuna cəlb edilmişdir. Rezentativlik **72,4%** təşkil edir.

Ay ərzində **3 247** vətəndaş məmnunluq sorğusuna cəlb edilmişdir. Rezentativlik **67,3%** təşkil edir.

TSEK, DƏMX, övladlığötürmə və funksional yardımçı xidmətlər üzrə statistika



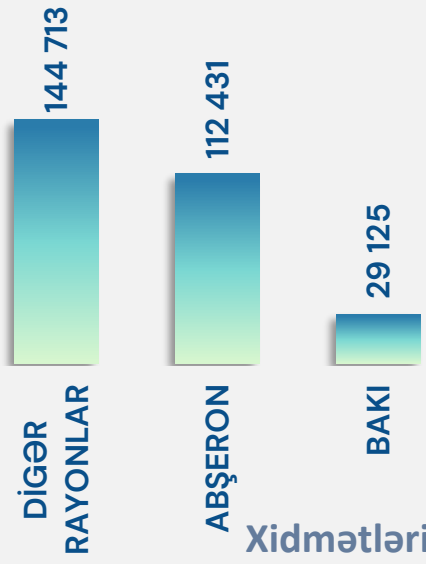
Vətəndaşların növbədə gözləmə və xidmət müddəti üzrə orta göstəricilər



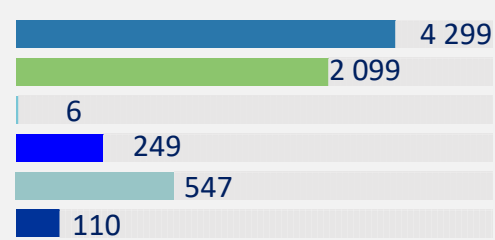
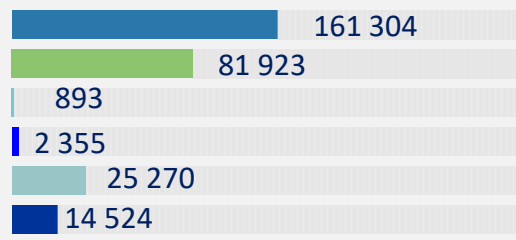
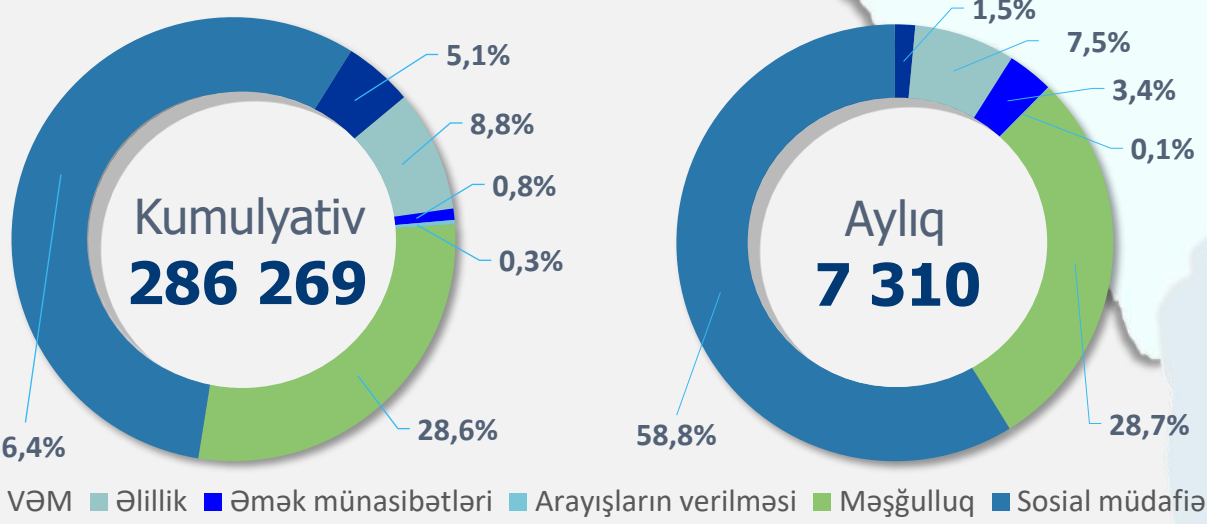
01.12.24 – 31.12.24

Kumulyativ məlumatlar – Abşeron DOST Mərkəzinin fəaliyyətə başladığı gündən (26.07.2021) cari icmalın son tarixinə olan dövrü əhatə edir

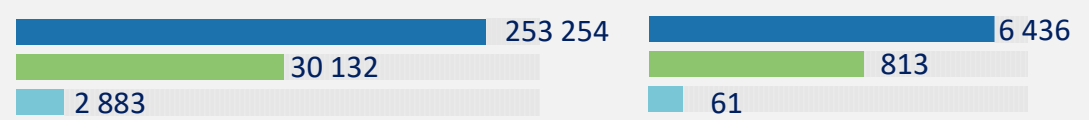
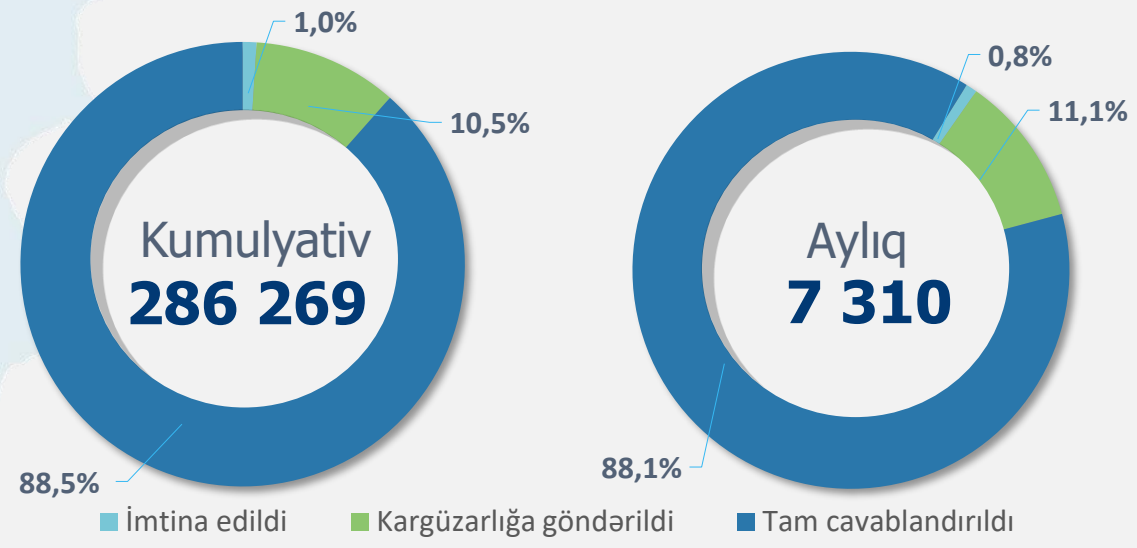
Kumulyativ:

286 269

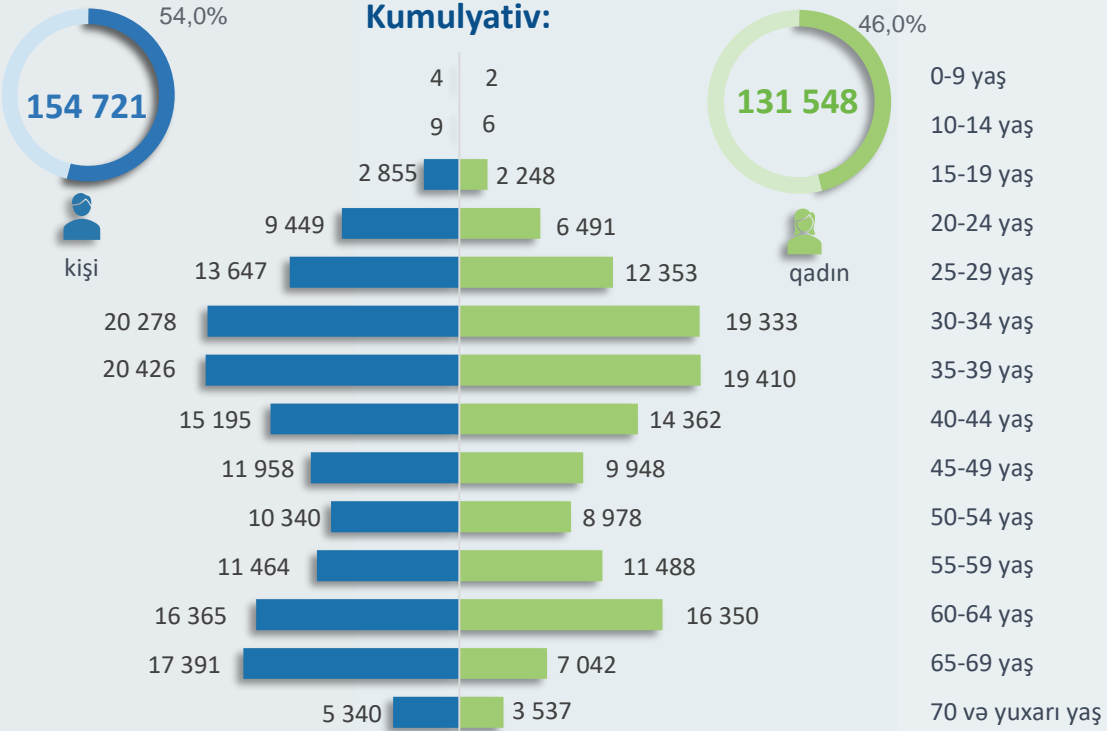
Xidmətlərin istiqamətləri üzrə statistikasi



Müraciətlərin cavablandırılması



Yaş və cins qruplarına görə müraciət sayı

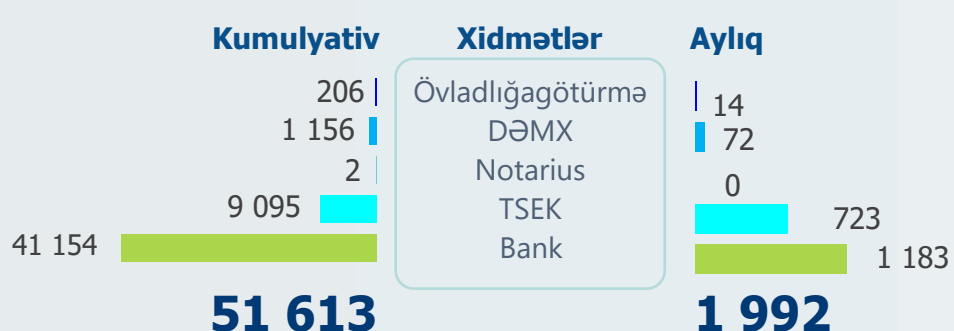


Kumulyativ statistik göstəricilər:

- Müraciət edənlərin orta yaşı **45**
- Ən çox müraciət edən yaş qrupu **30-39**
- Ən çox müraciət edənlərin yaşı **35**
- Xidmət göstərilmiş ən yaşlı vətəndaşın (kişi cinsi **109**, qadın cinsi üzrə **96**) **109** yaşı var
- Xidmət göstərilmiş ən gənc vətəndaşın **4** yaşı (valideyn ilə birlikdə) olmuşdur

Kumulyativ dövr ərzində **209 431** vətəndaş məmnunluq sorğusuna cəlb edilmişdir. Rezentativlik **63,7%** təşkil edir.Ay ərzində **6 116** vətəndaş məmnunluq sorğusuna cəlb edilmişdir. Rezentativlik **71,3%** təşkil edir.

TSEK, DƏMX, övladlığötürmə və funksional yardımçı xidmətlər üzrə statistika

**51 613****1 992**

Vətəndaşların növbədə gözləmə və xidmət müddəti üzrə orta göstəricilər



Statistik icmal

AYLIQ

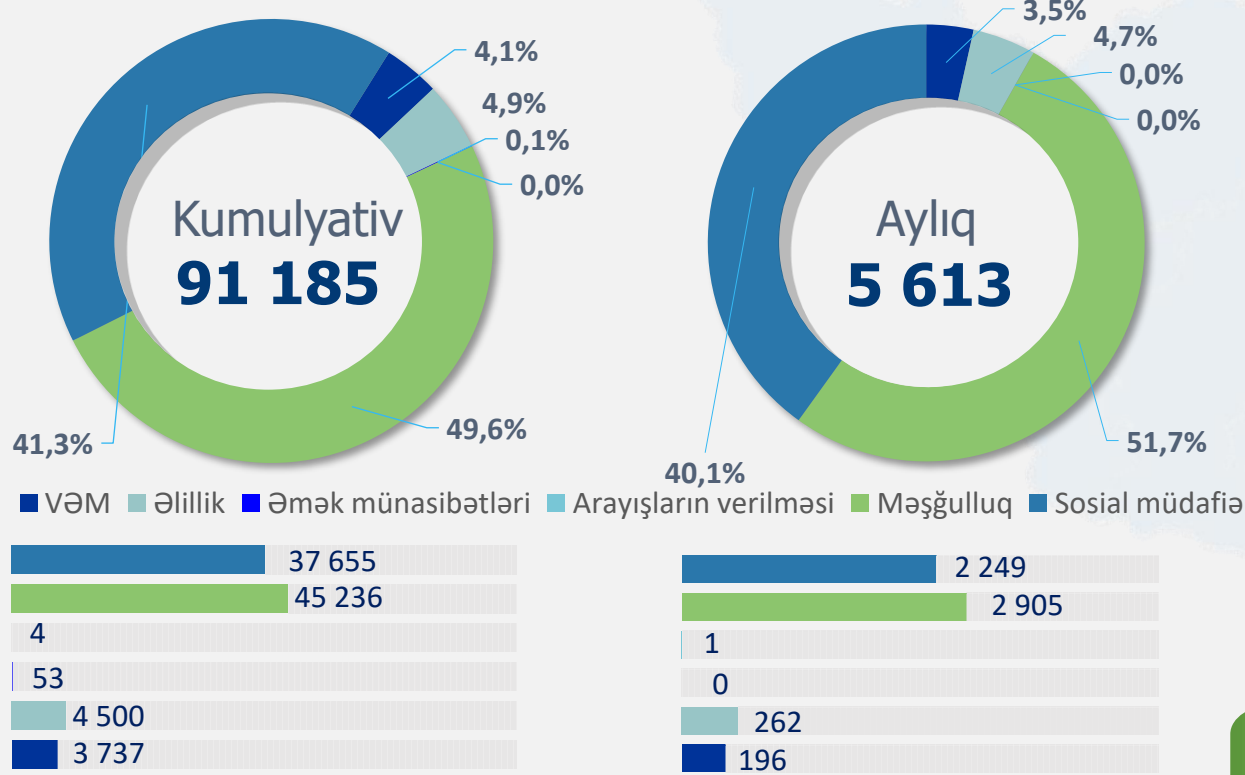
01.12.24 – 31.12.24

İNOFOXƏRİTƏ

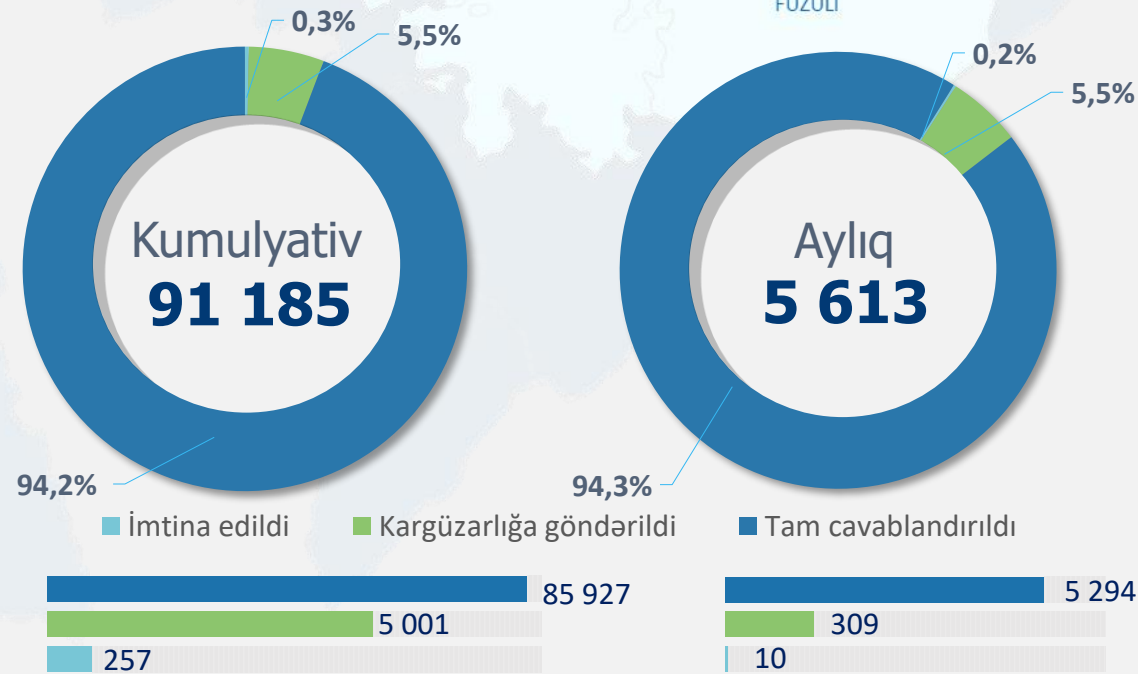
Kumulyativ məlumatlar - Qarabağ Regional DOST Mərkəzinin fəaliyyətə başladığı gündən (01.09.2023) cari icmalın son tarixinə olan dövrü əhatə edir



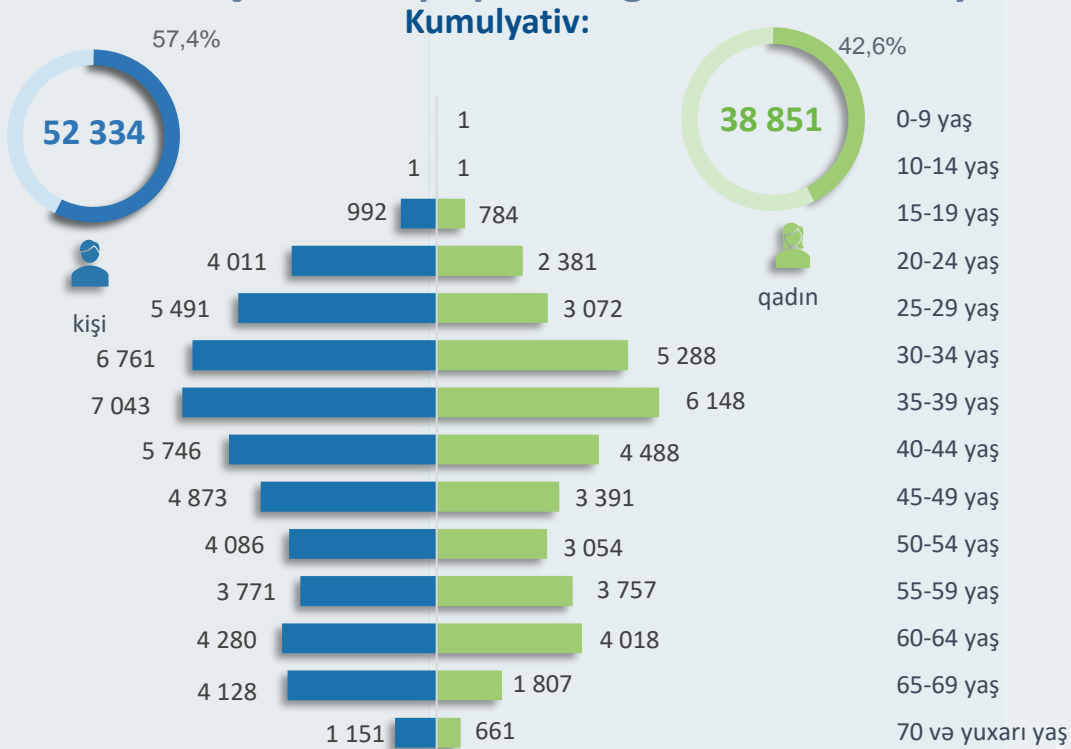
Xidmətlərin istiqamətləri üzrə statistikasi



Müraciətlərin cavablandırılması



Yaş və cins qruplarına görə müraciət sayı



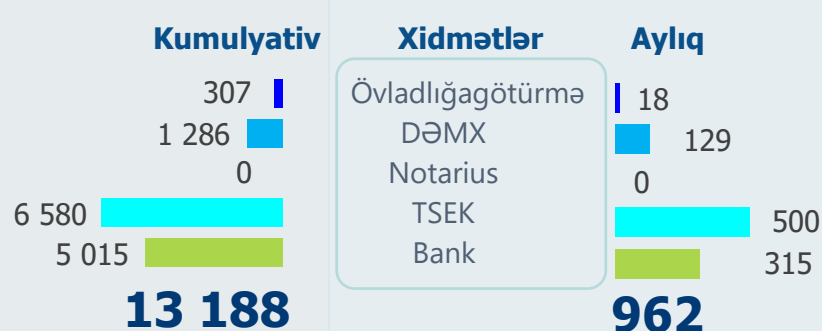
Kumulyativ statistik göstəricilər:

- Müraciət edənlərin orta yaşı **43**
- Ən çox müraciət edən yaş qrupu **30-39**
- Ən çox müraciət edənlərin yaşı **33**
- Xidmət göstərilmiş ən yaşlı vətəndaşın (kişi cinsi **99**, qadın cinsi üzrə **98**) **99** yaşı var
- Xidmət göstərilmiş ən gənc vətəndaşın **9** yaşı (valideyn ilə birlikdə) olmuşdur

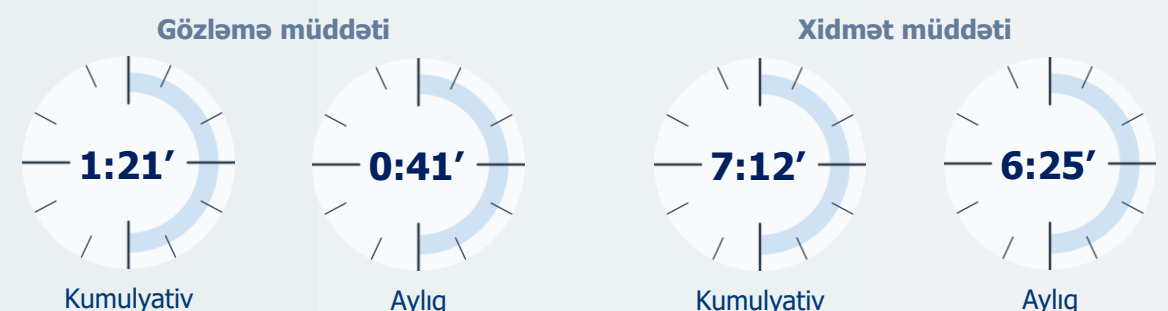
Kumulyativ dövr ərzində **74 379** vətəndaş məmnunluq sorğusuna cəlb edilmişdir. Rezentativlik **76,1%** təşkil edir.

Ay ərzində **5 099** vətəndaş məmnunluq sorğusuna cəlb edilmişdir. Rezentativlik **83,9%** təşkil edir.

TSEK, DƏMX, övladlığagötürmə və funksional yardımçı xidmətlər üzrə statistika



Vətəndaşların növbədə gözləmə və xidmət müddəti üzrə orta göstəricilər




Statistik icmal AYLIQ

01.12.24 – 31.12.24

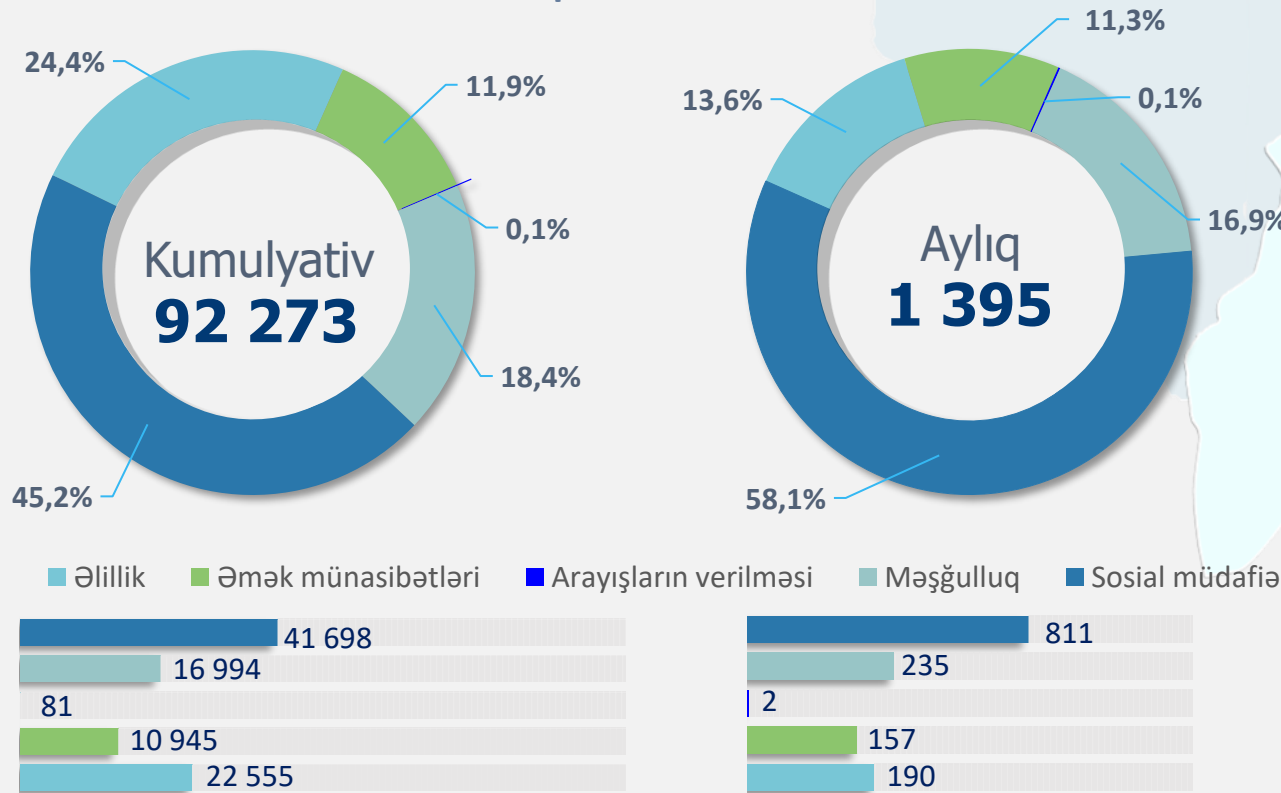
INFOXƏRİTƏ

Kumulyativ məlumatlar - ƏƏSMN-in qəbul şöbəsinin fəaliyyətə başladığı gündən (01.03.2021) cari icmalın son tarixinə olan dövrü əhatə edir

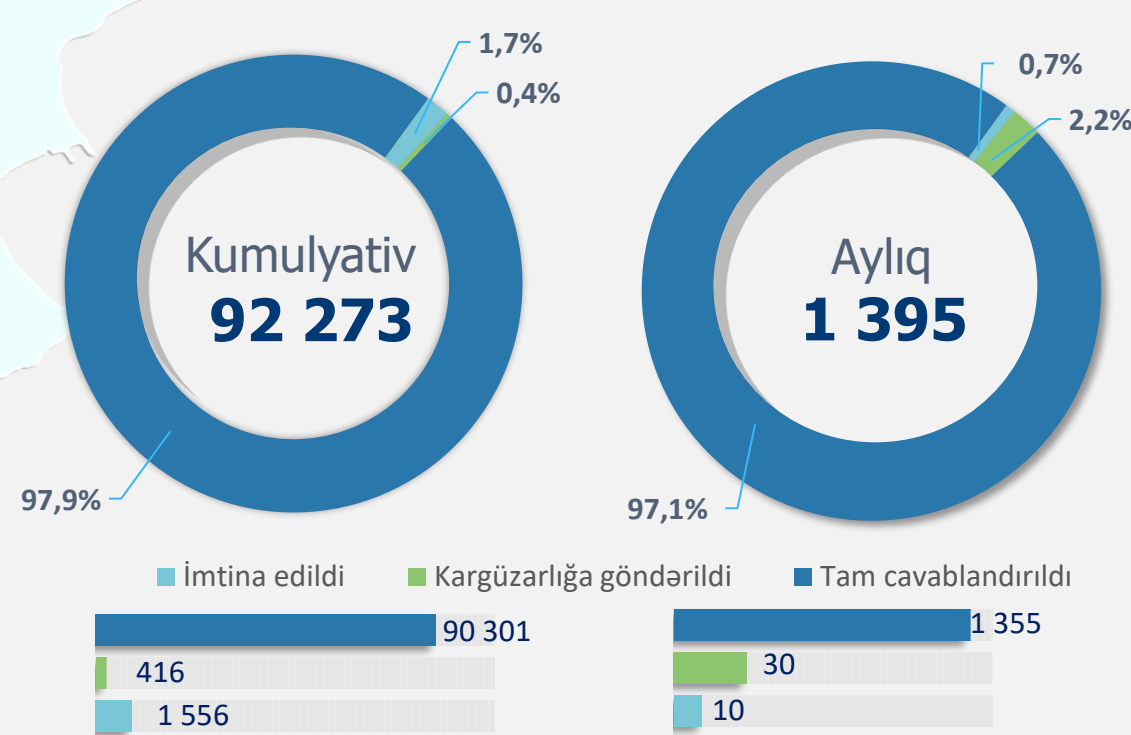


ƏƏSMN-in qəbul şöbəsi

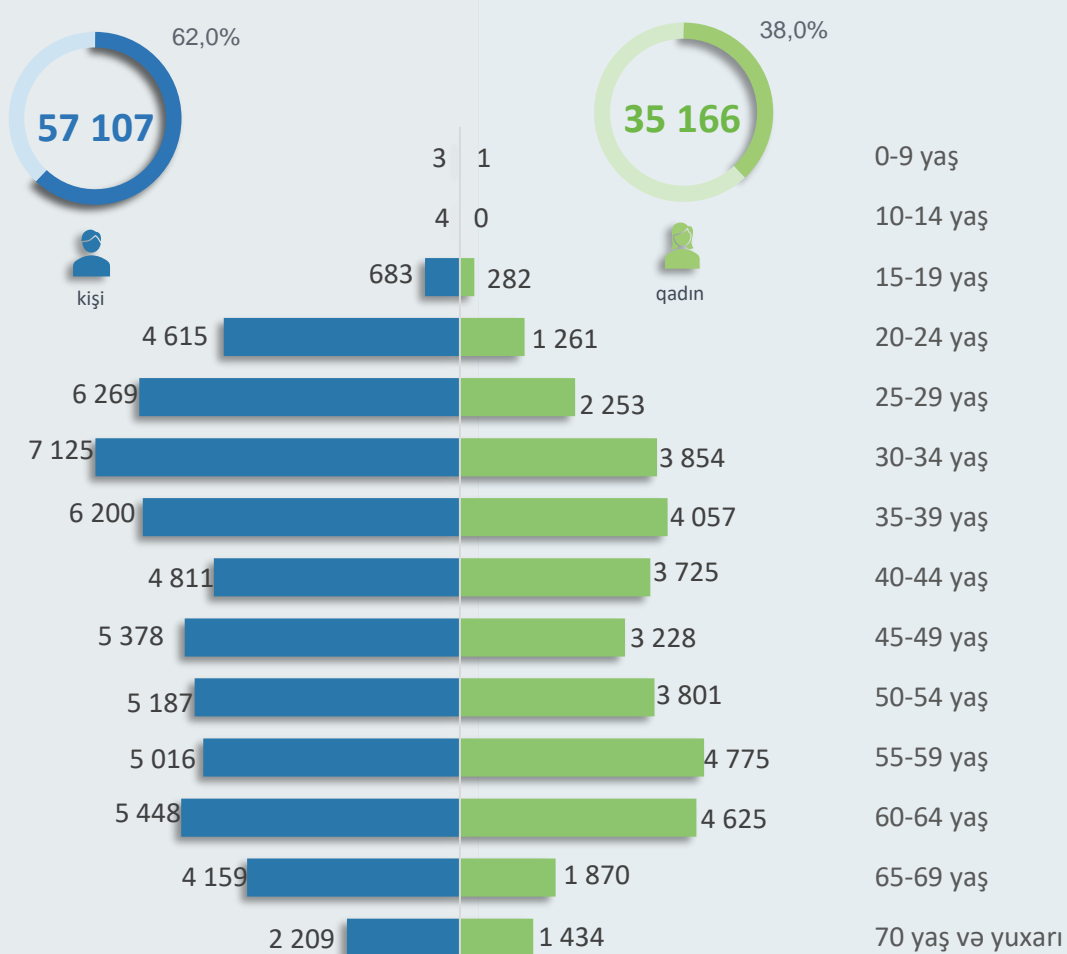
Xidmətlərin istiqamətləri üzrə statistikasi



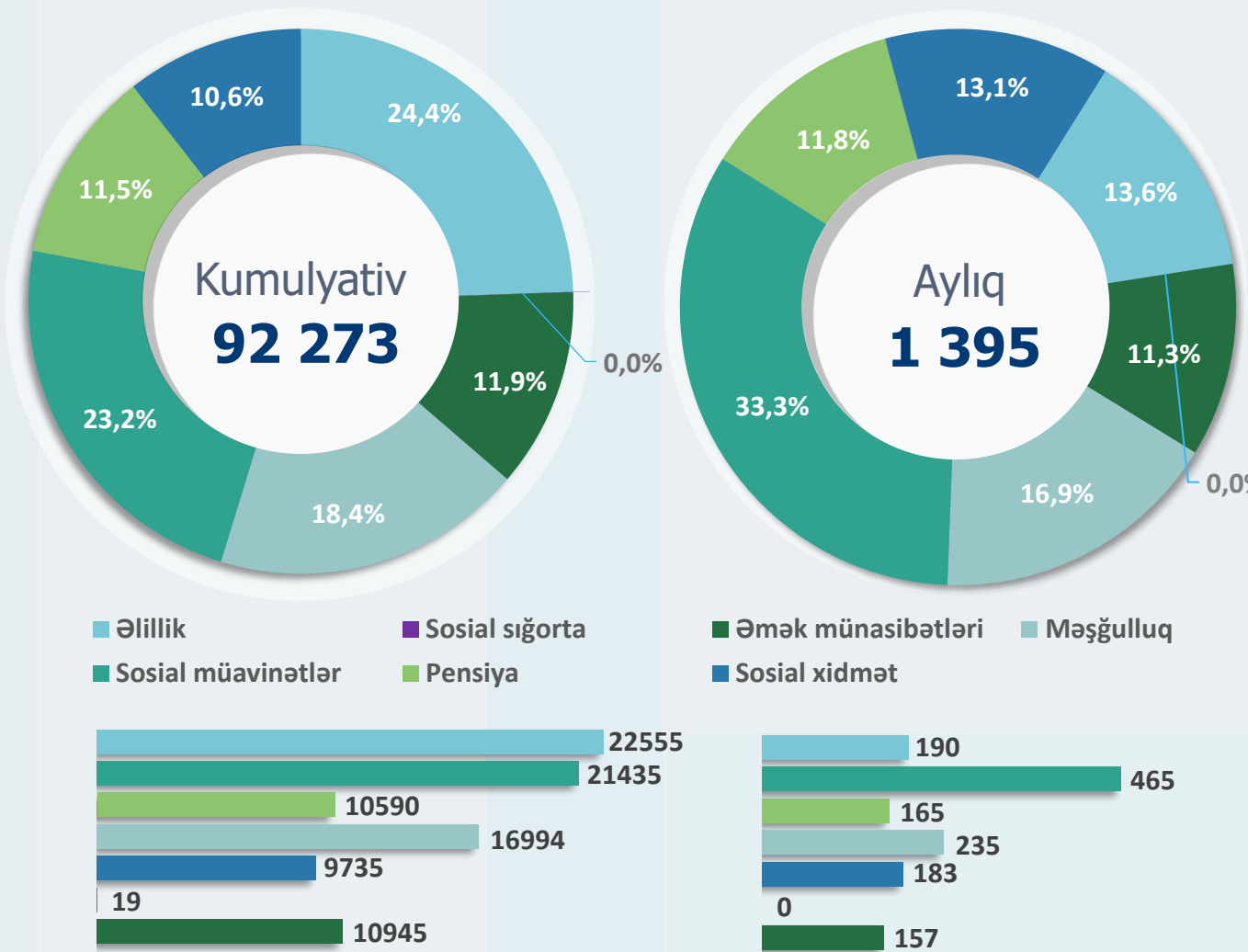
Müraciətlərin cavablandırılması



Yaş və cins qruplarına görə müraciət sayı Kumulyativ:



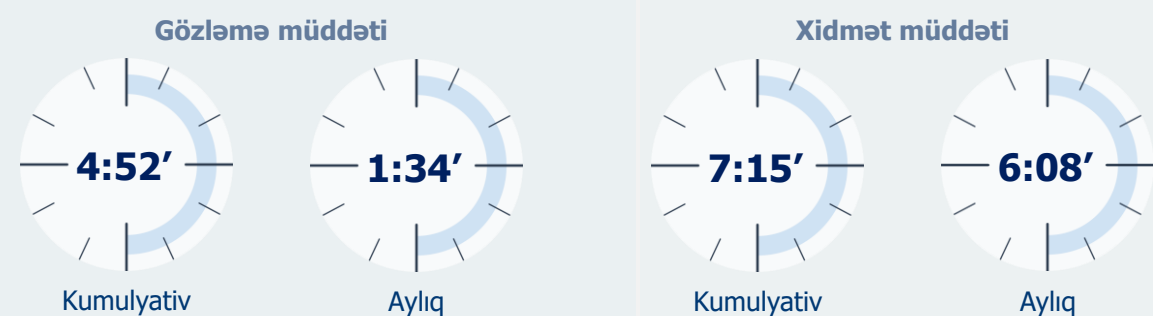
Müraciətlərin istiqamət üzrə statistik göstəriciləri



Ümumi kumulyativ statistik göstəricilər:

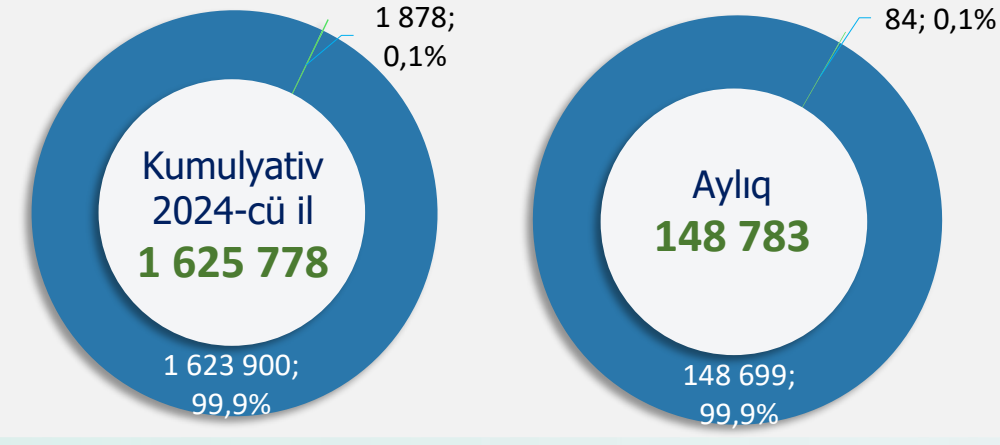
- Müraciət edənlərin orta yaşı **46**
- Ən çox müraciət edən yaş qrupu **55-64**.
- Ən çox müraciət edənlərin yaşı **64**.
- Xidmət göstərilmiş ən yaşlı vətəndaşın (kişi cinsi **99**, qadın cinsi üzrə **99**) **99** yaşı var.
- Xidmət göstərilmiş ən gənc vətəndaşın **2** yaşı (valideyn ilə birlikdə) olmuşdur.

Vətəndaşların növbədə gözləmə və xidmət müddəti üzrə orta göstəricilər



01.12.24 – 31.12.24

Cavablandırılan zənglər barədə məlumat

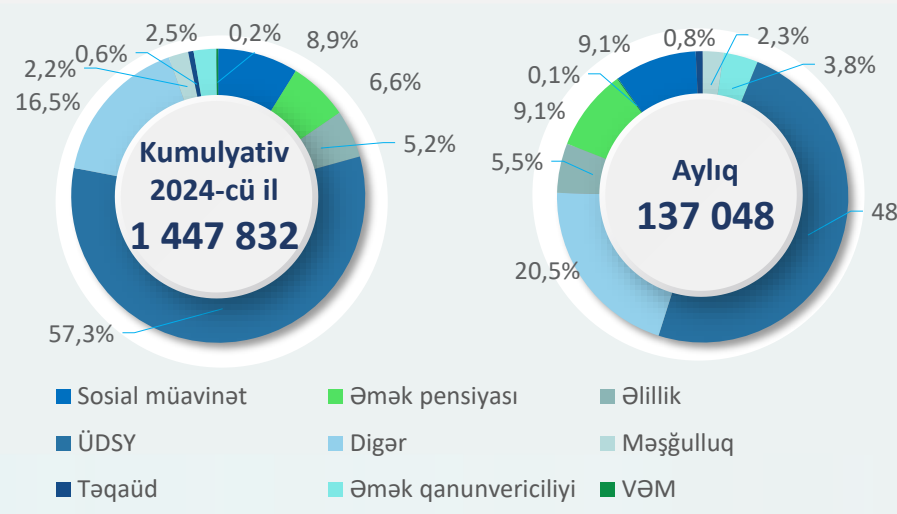


Ümumi müraciət sayı 2024-cü il üzrə

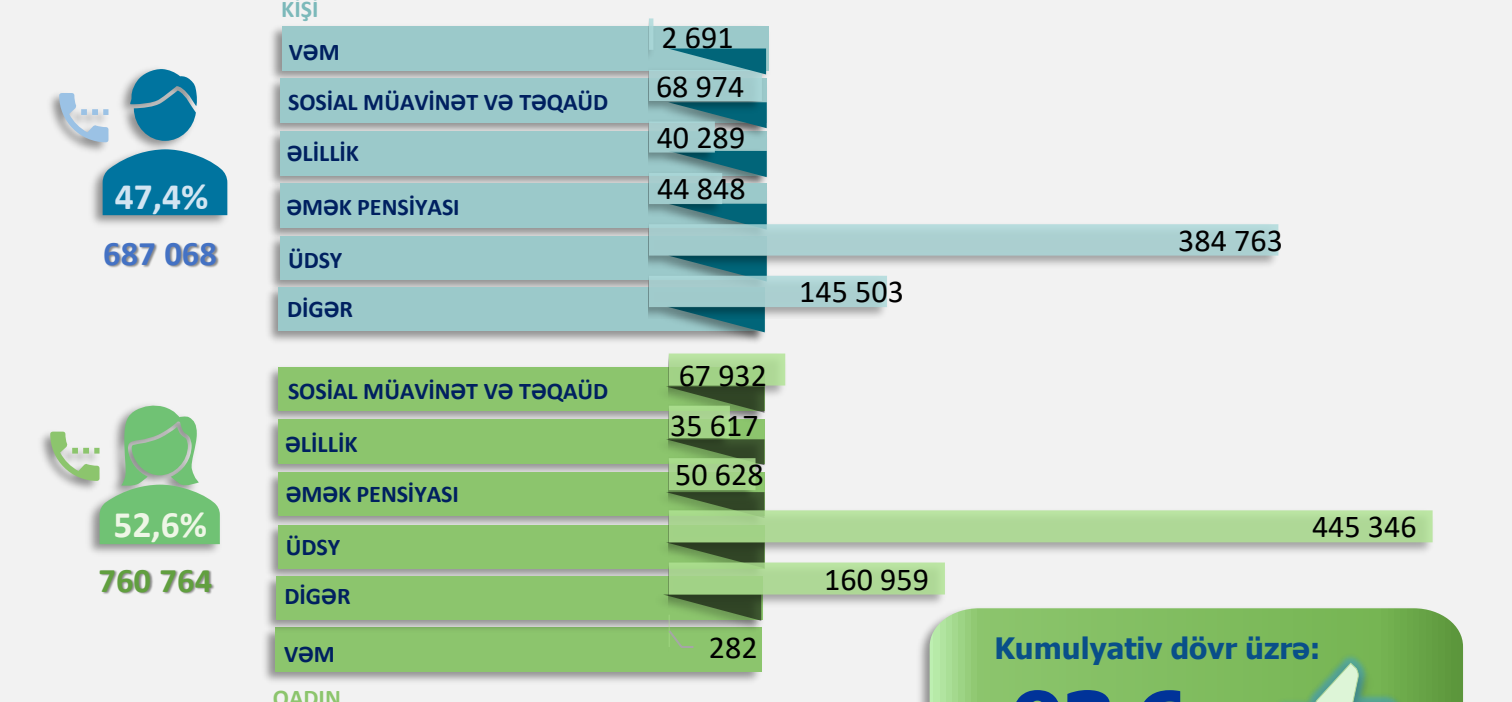
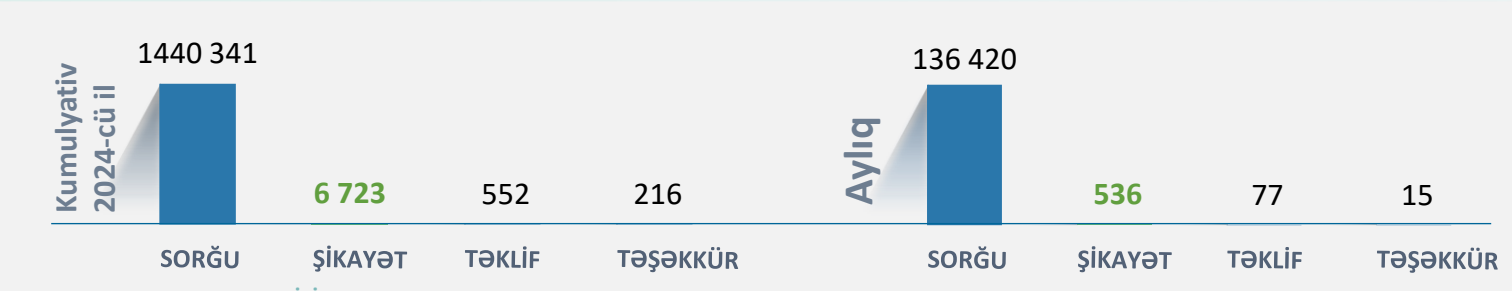
1 711 560*

*o cümlədən:
daxil olan zənglər – 1 584 043
əks-əlaqə zəngləri – 41 735
çatbot və sosial şəbəkələr – 85 782

Qeydiyyatda alınan zənglərin istiqaməti

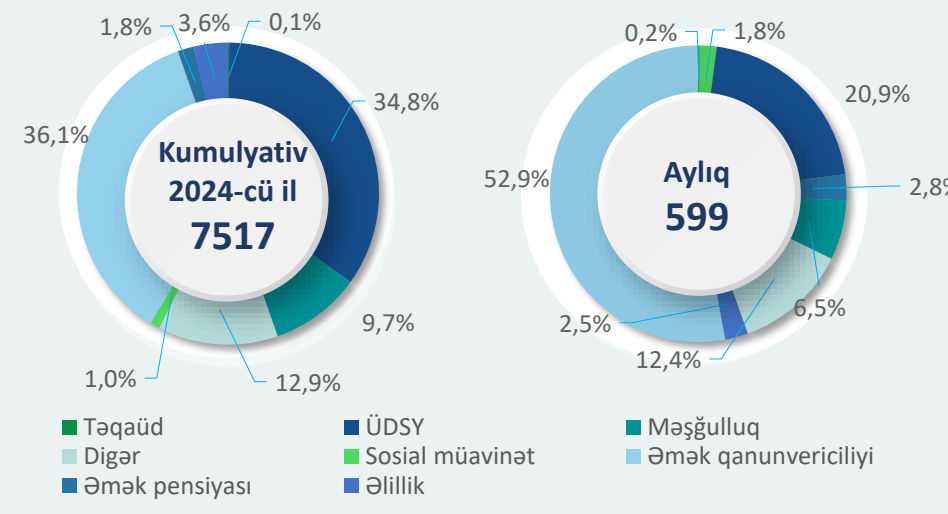


Qeydiyyatda alınmış zənglərin növü üzrə statistika

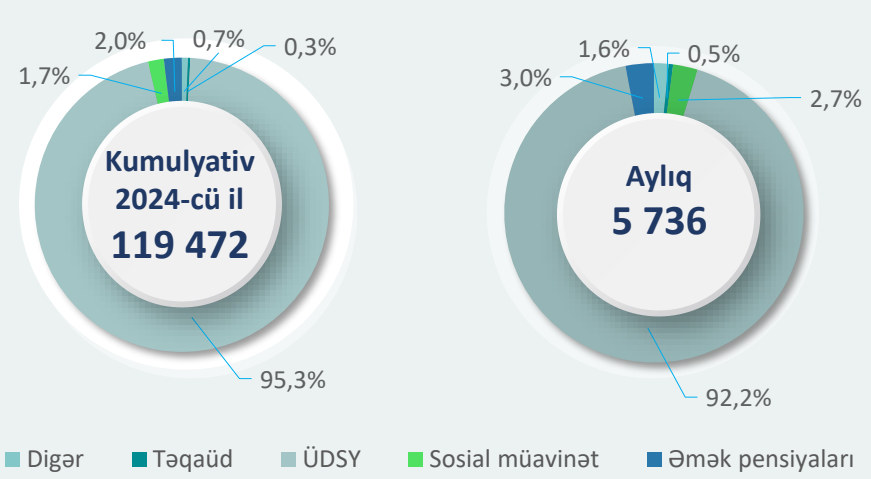


Vətəndaş məmnunluğu **93,6%**

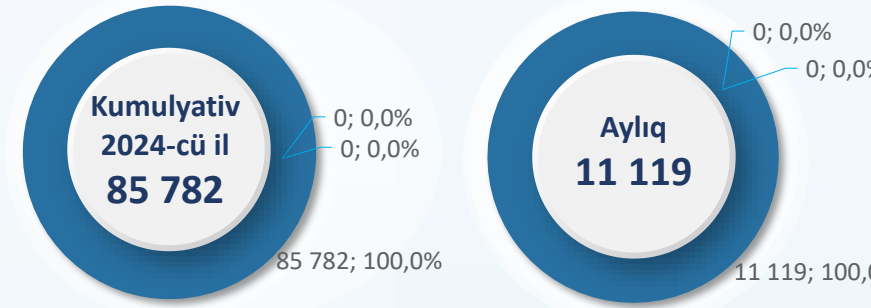
Kargüzarlığa göndərilən müraciətlər



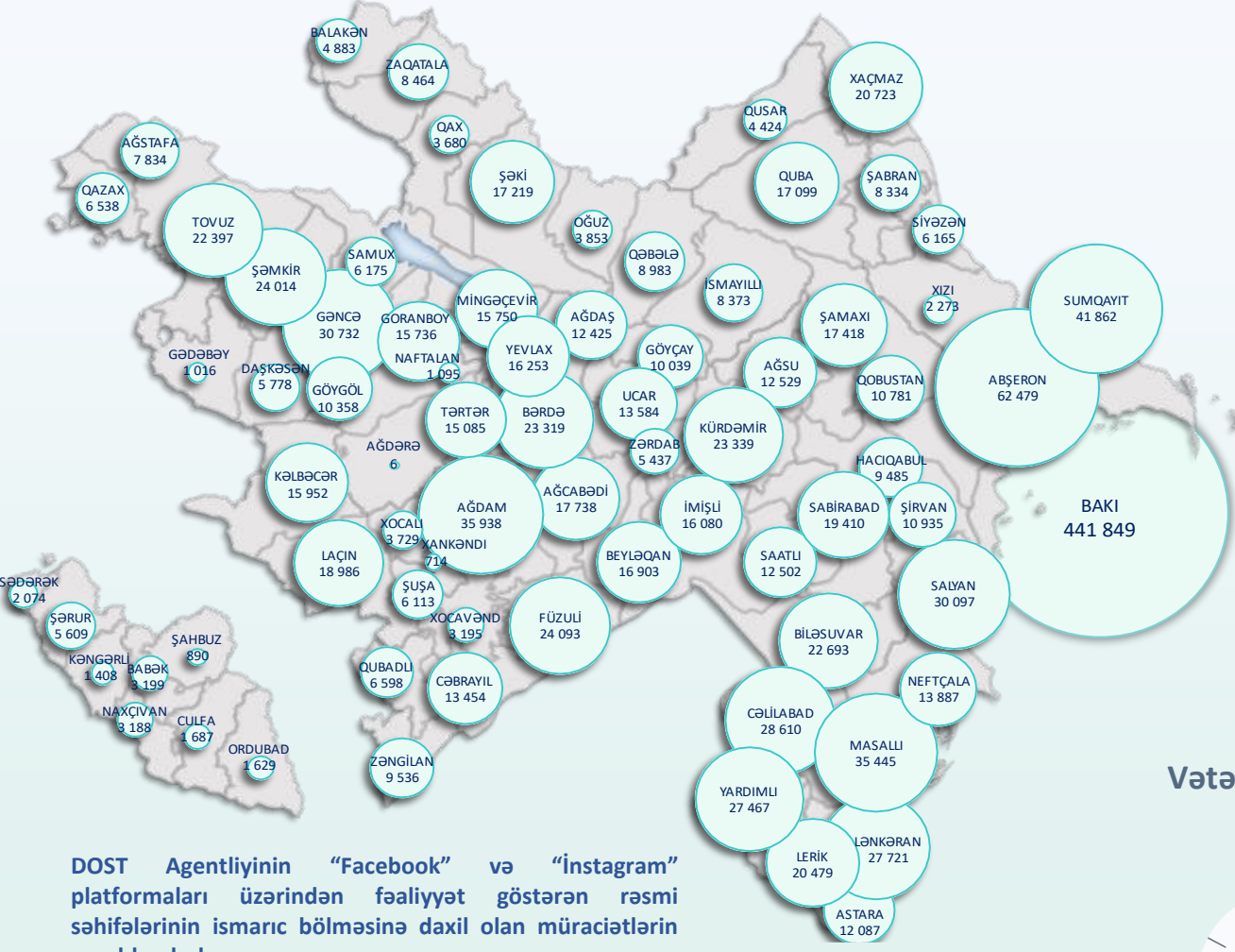
Araşdırılması üçün qeydiyyatda alınan müraciətlər



Çatbota daxil olan müraciətlər



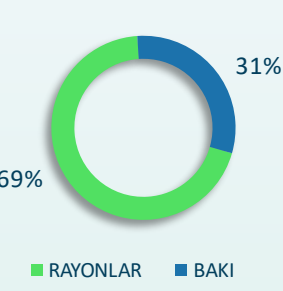
Qeydiyyatda alınan zənglərin rayonlara görə statistikas



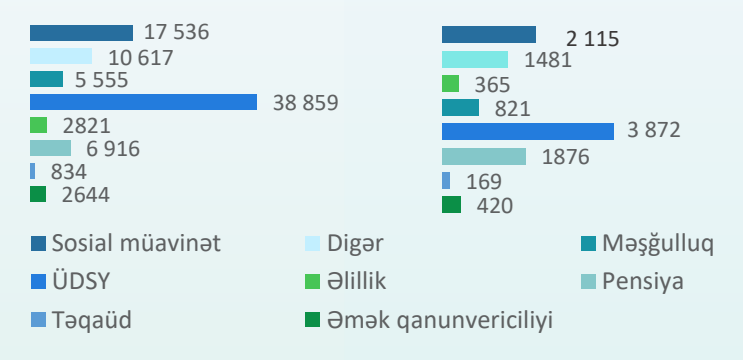
CƏMI
1 447 832

RAYONLAR
1 005 983

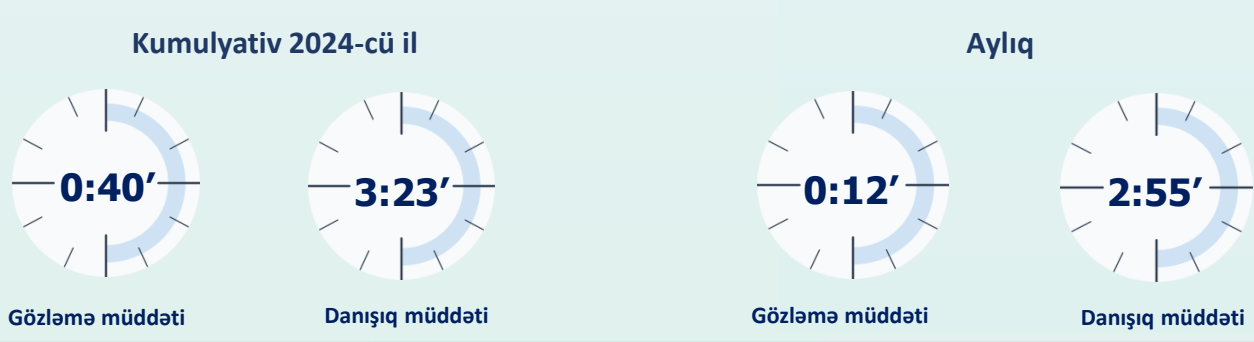
BAKI
441 849



Çatbota daxil olan müraciətlərin istiqaməti



Vətəndaşların xətdə gözləmə və xidmətin göstərilmə müddəti üzrə orta göstəricilər



DOST Agentliyinin "Facebook" və "Instagram" platformaları üzərindən fəaliyyət göstərən rəsmi sahifələrinin ismarıcı bölməsinə daxil olan müraciətlərin cavablandırılması

