

"DOST" mərkəzlərinə daxil olan birbaşa müraciətlər üzrə statistika

Ümumi kumulyativ: (09.05.19 – 30.09.23)	Aylıq: (01.09.23 – 30.09.23)
1 787 312	58 041
457 568	1 saylı Bakı DOST 9 733
188 130	2 saylı Bakı DOST 5 214
583 789	3 saylı Bakı DOST 15 387
291 085	4 saylı Bakı DOST 9 805
36 271	5 saylı Bakı DOST 4 158
157 959	Abşeron DOST 8 221
3 657	Qarabağ regional DOST 3 657
68 834	1 saylı Bakı DOST-Nazirlik şöbəsi 1 847
19	Zəngilan DOST məntəqəsi 19

Ümumi müraciət sayı

(09.05.19 – 30.09.23)

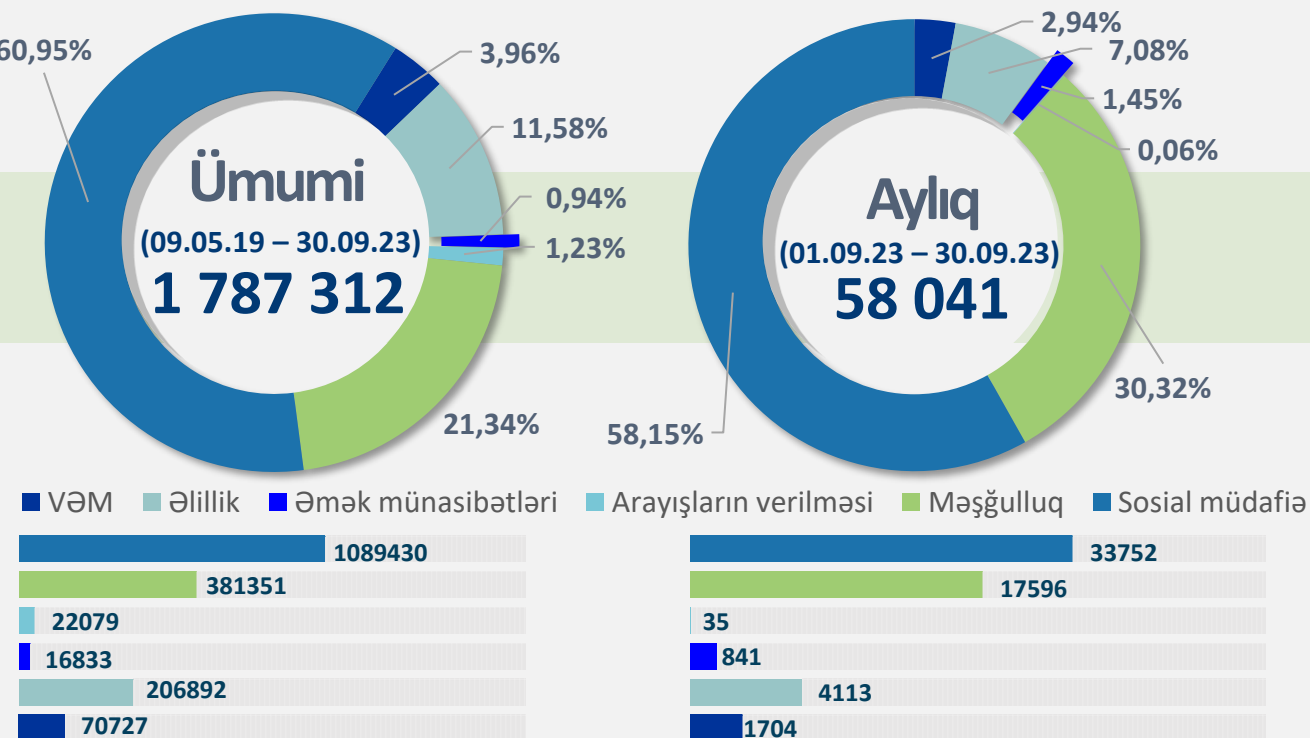
2 069 698*

* O cümlədən:

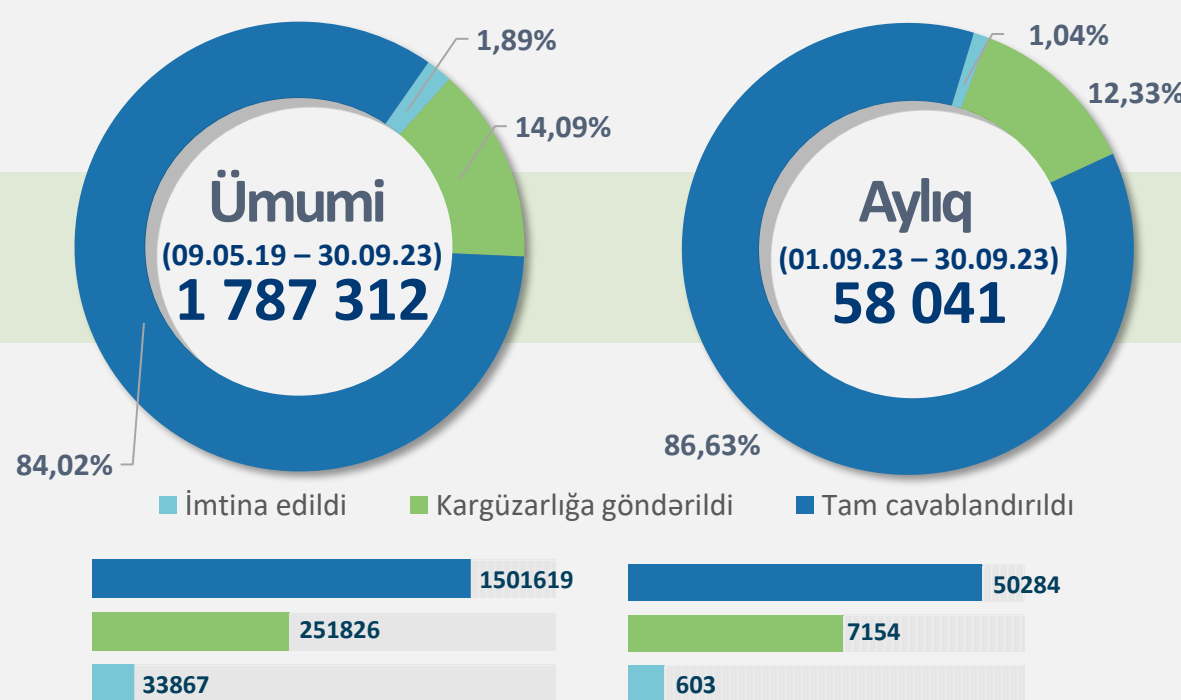
Birbaşa müraciətlər - **1 787 312**
 Övladlığagötürmə və funksional yardımçı xidmətlər – **235 570**
 TSEK – **8 488**
 Elektron xidmətlər: **38 328**



Göstərilən xidmətlər üzrə istiqamətlərə görə müraciətlərin statistikasını



Müraciətlərin cavablandırılmasına görə statistika



Ümumi kumulyativ:
(01.01.23 – 30.09.23)

93.0 %

Ümumi kumulyativ:
(09.05.19 – 30.09.23)

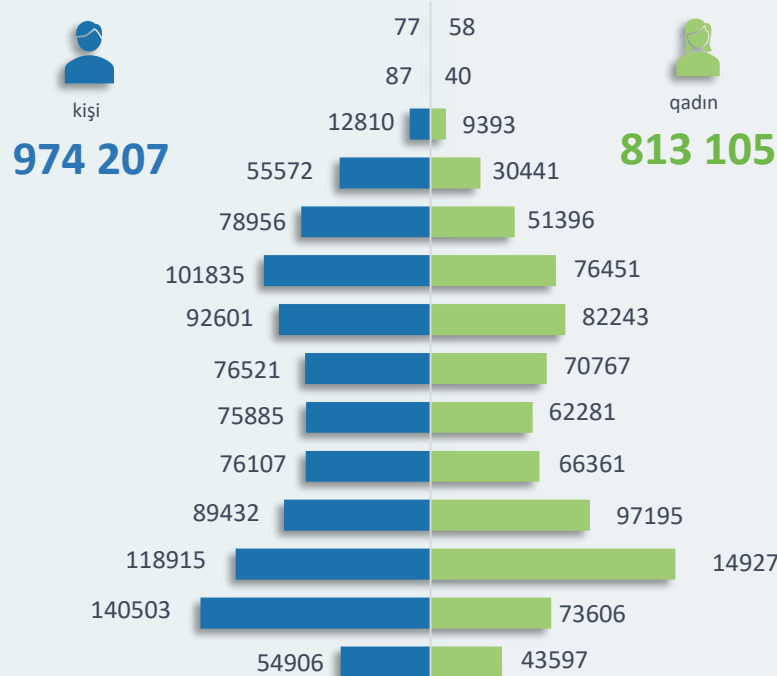
98.2 %

DOST Çağrı mərkəzi 142 Məmnunluq:

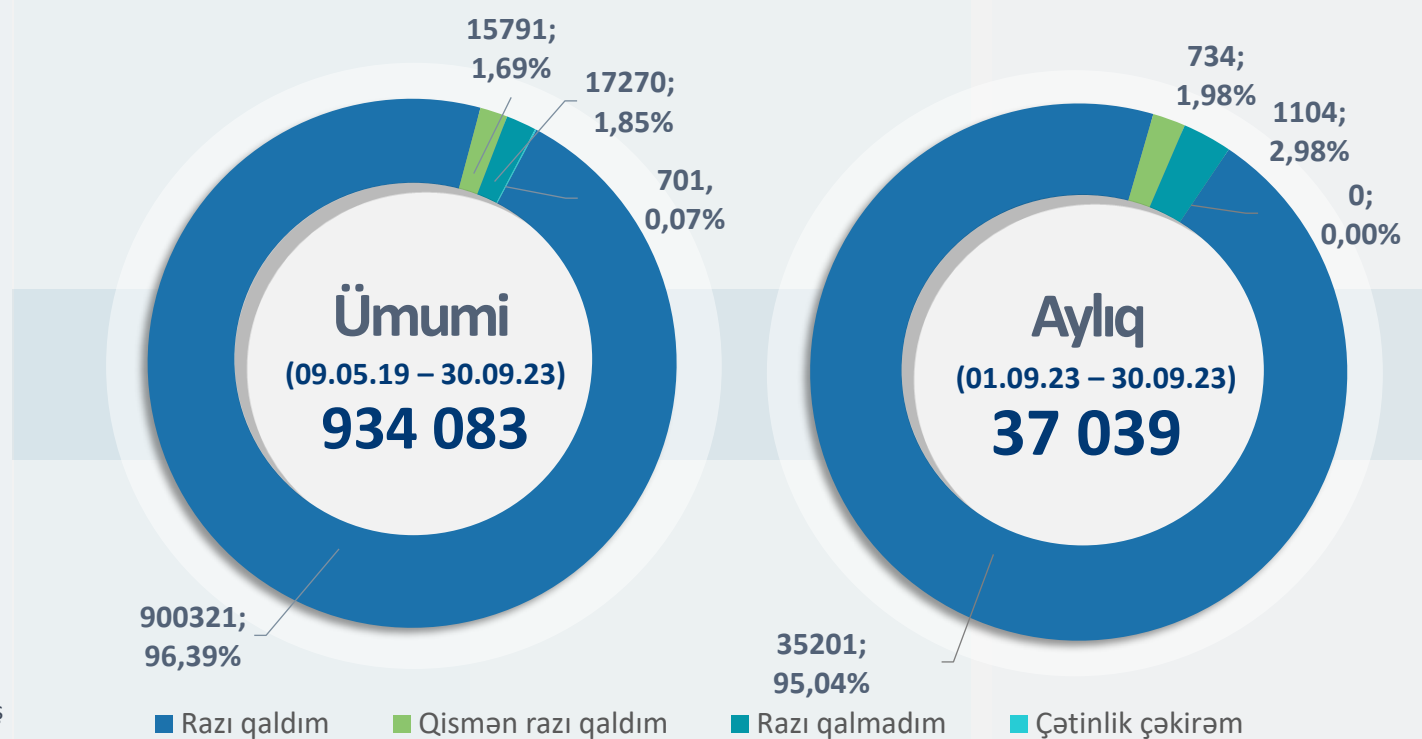
"DOST" mərkəzləri Məmnunluq:

Yaş və cins qruplarına görə vətəndaş müraciətlərinin sayı

Ümumi kumulyativ: (09.05.19 – 30.09.23)



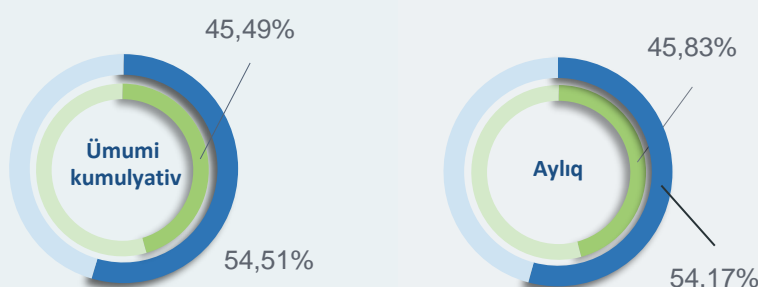
Vətəndaş məmnunluğu üzrə monitoring nəticələri



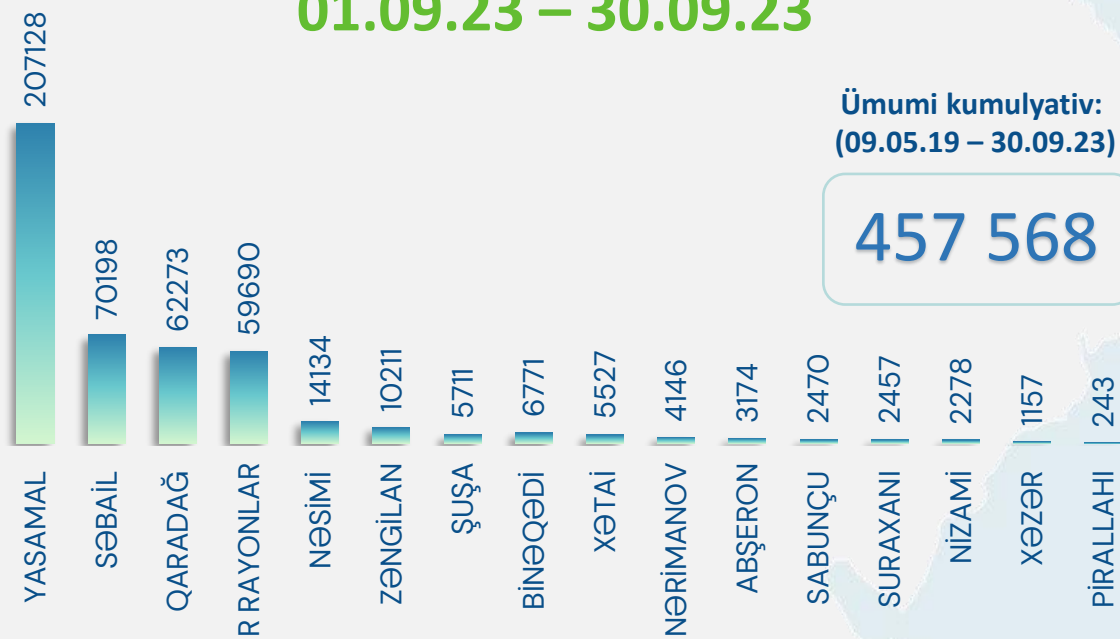
Ümumi kumulyativ statistik göstəricilər:

- Müraciət edənlərin orta yaşı **49**
- Ən çox müraciət edən yaş qrupu **60-69**
- Ən çox müraciət edənlərin yaşı **65**
- Xidmət göstərilmiş ən yaşlı vətəndaşın (kişi cinsi) **108**, qadın cinsi üzrə **103** yaş var.
- Xidmət göstərilmiş ən gənc vətəndaşın **1** yaşı (valideyn ilə birlikdə) olmuşdur.


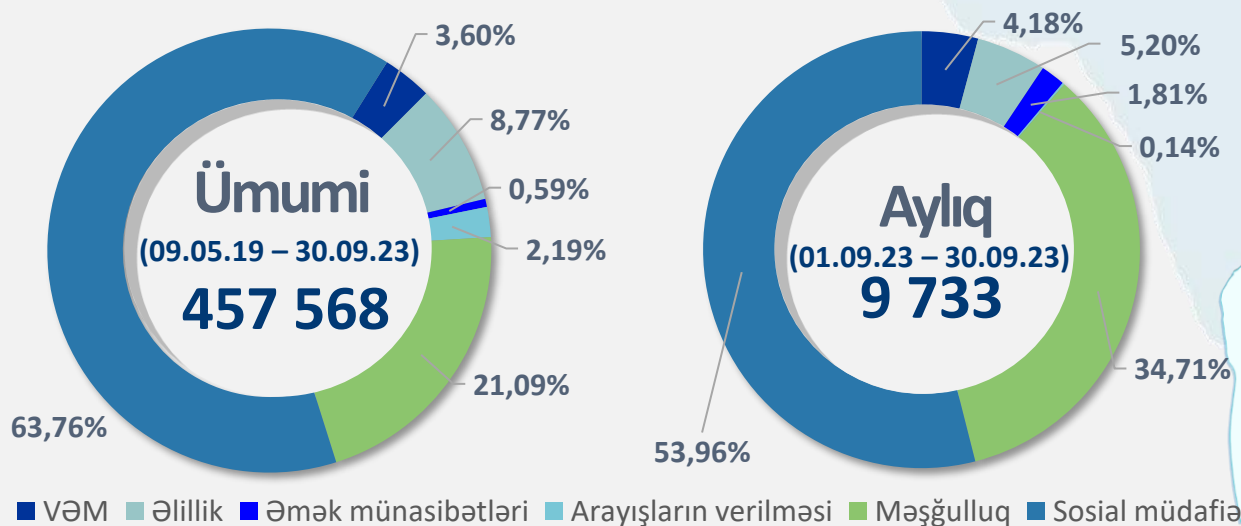
Elektron məlumatları buradan əldə edə bilərsiniz



01.09.23 – 30.09.23

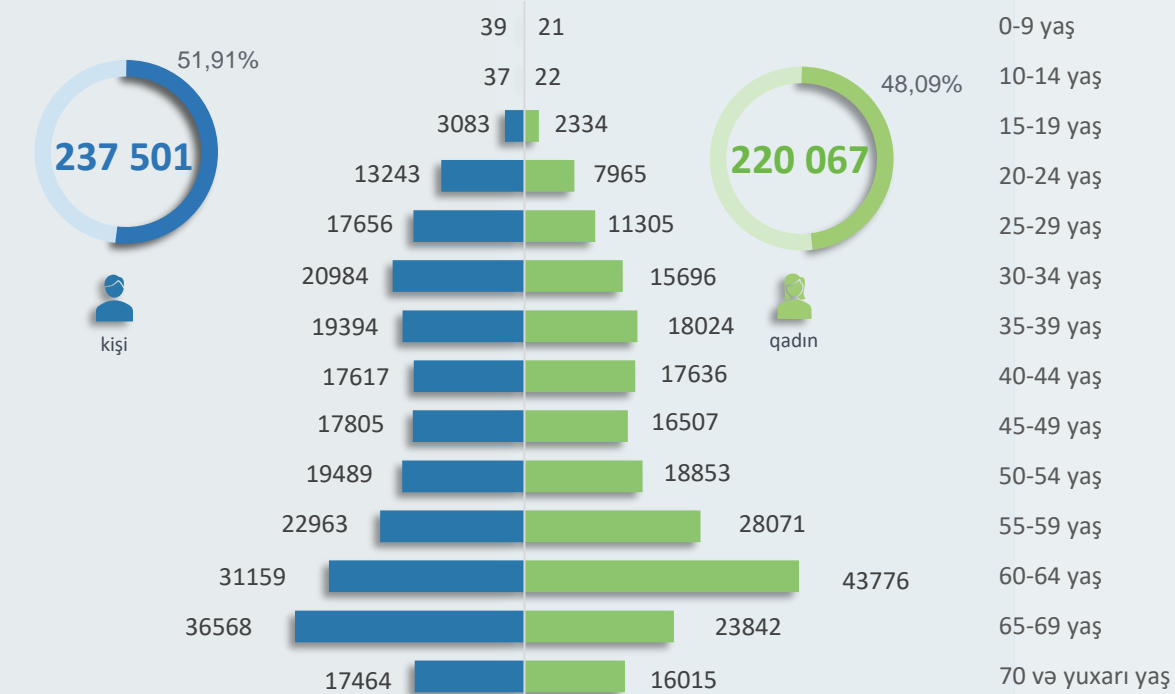


Göstərilən xidmətlər üzrə istiqamətlərə görə müraciətlərin statistikasi



Yaş və cins qruplarına görə vətəndaş müraciətlərinin sayı

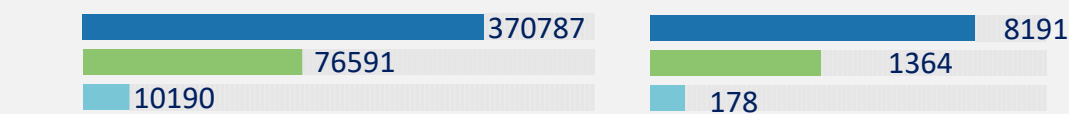
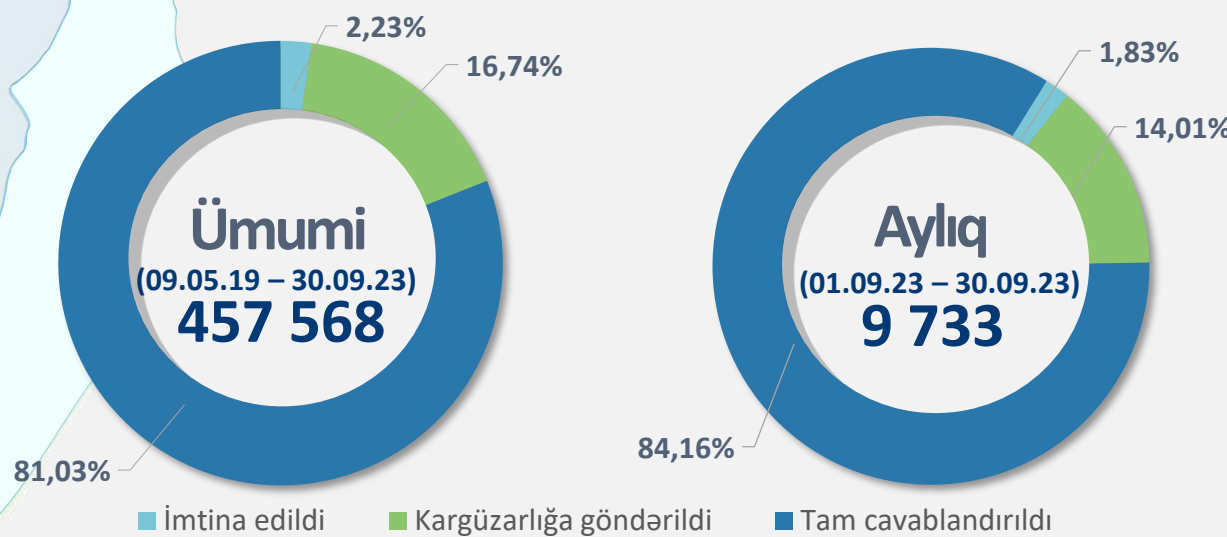
Ümumi kumulyativ: (09.05.19 – 30.09.23)



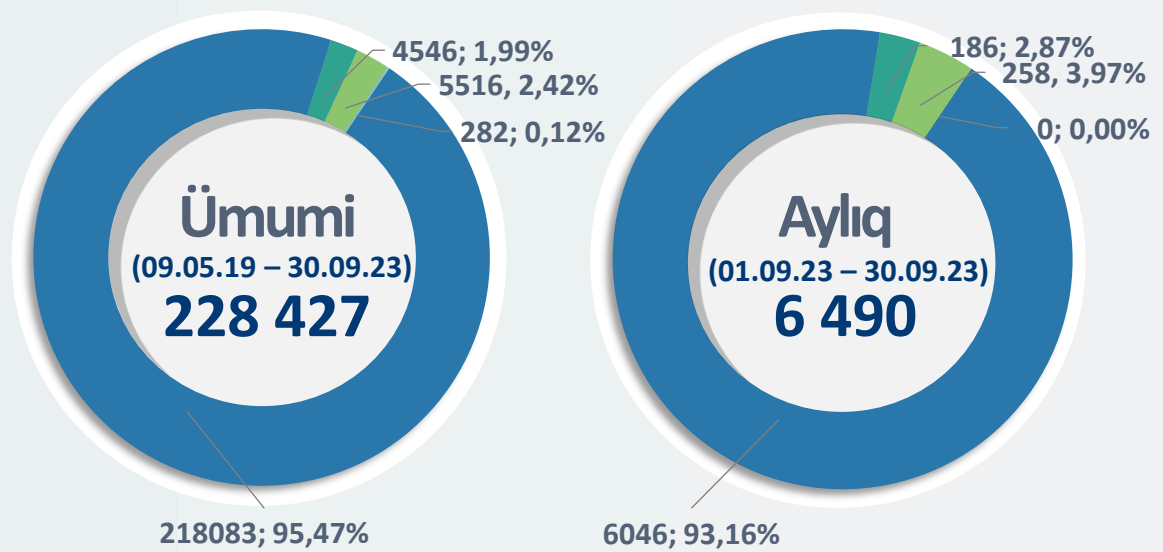
Ümumi kumulyativ statistik göstəricilər:

- Müraciət edənlərin orta yaşı **50**.
- Ən çox müraciət edən yaş qrupu **60-69**.
- Ən çox müraciət edənlərin yaşı **65**.
- Xidmət göstərilmiş ən yaşlı vətəndaşın (kişi cinsi **99**, qadın cinsi üzrə **98**) **99** yaşı var.
- Xidmət göstərilmiş ən gənc vətəndaşın **1** yaşı (valideyn ilə birlikdə) olmuşdur.

Müraciətlərin cavablandırılmasına görə statistika



Vətəndaş məmnunluğu üzrə monitoring nəticələri

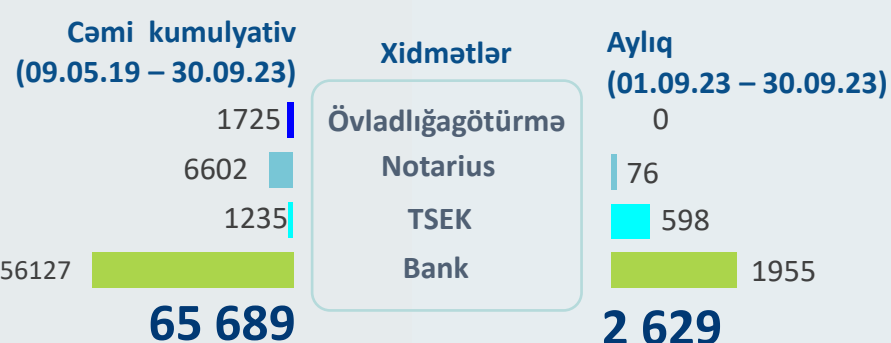


Razı qaldım Qismən razı qaldım Razı qalmadım Çətinlik çəkirəm

228 427 vətəndaş 09.05.19 – 30.09.23 tarixi ərzində məmnunluq sorğusuna cəlb edilmişdir. Dövr üzrə representativlik göstəricisi **49.92%** -ni təşkil edir.

6 490 vətəndaş ay ərzində məmnunluq sorğusuna cəlb edilmişdir. Ay üzrə representativlik göstəricisi **66.68%** -ni təşkil edir.

TSEK, övladlığötürmə və funksional yardımçı xidmətlər üzrə statistika



Vətəndaşların növbədə gözləmə və xidmətin göstərilmə müddəti üzrə orta göstəricilər

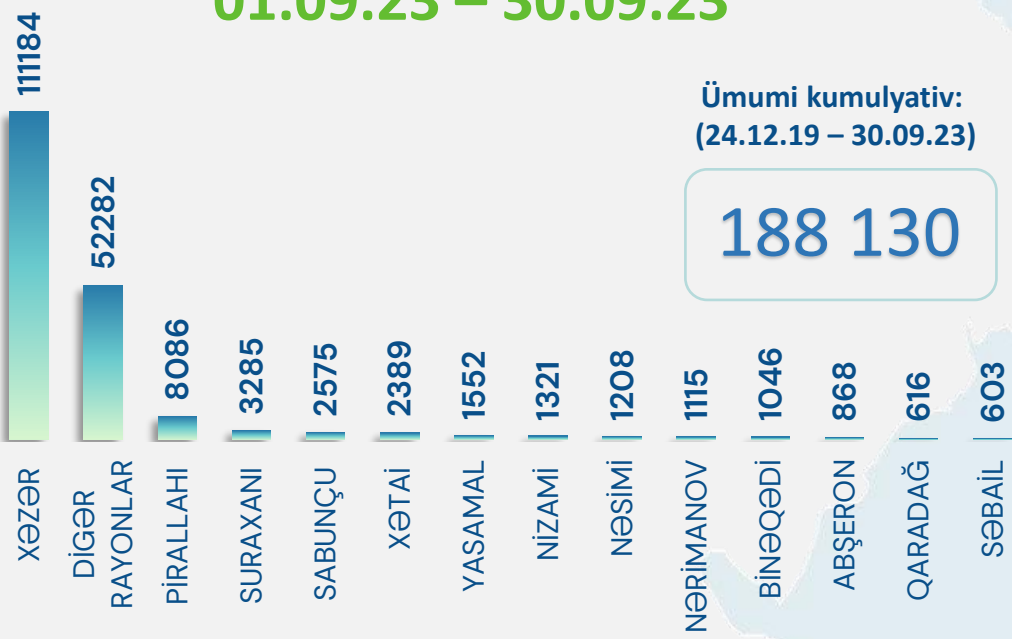


Statistik icmal AYLIQ

01.09.23 – 30.09.23

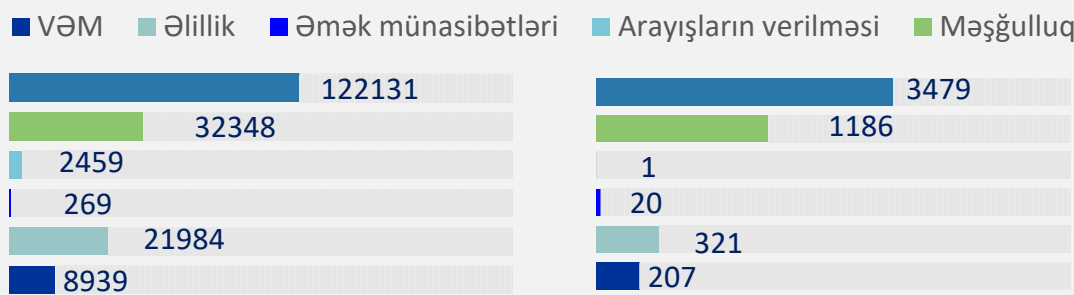
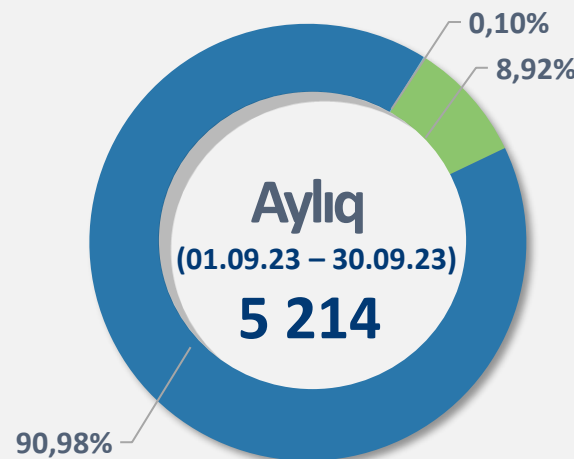
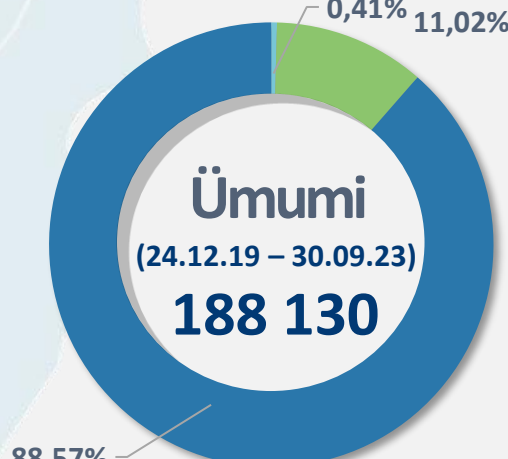
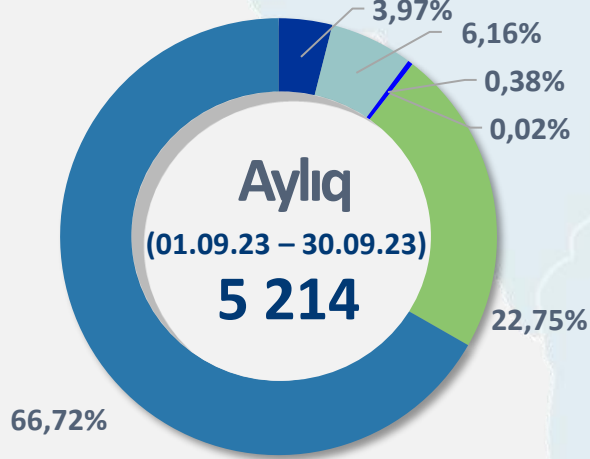
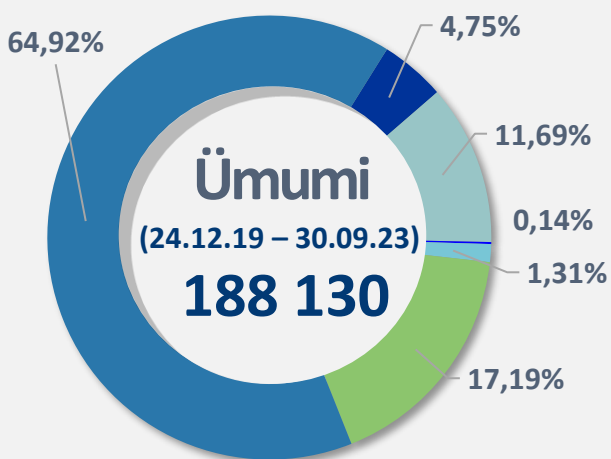
Ümumi kumulyativ:
(24.12.19 – 30.09.23)

188 130



Göstərilən xidmətlər üzrə istiqamətlərə görə müraciətlərin statistikasi

Müraciətlərin cavablandırılmasına görə statistika

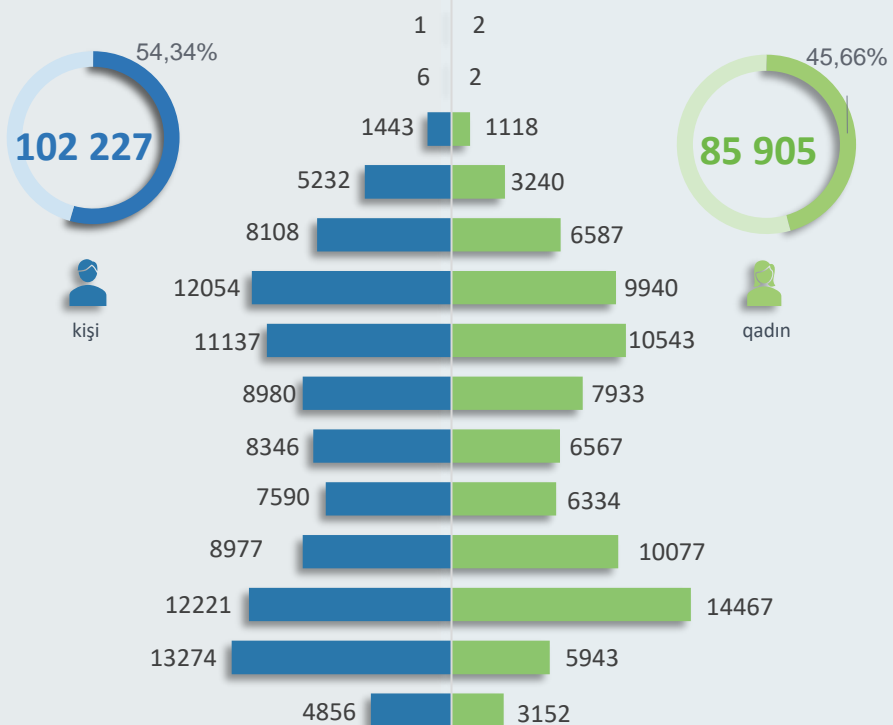


98.5 %

Ümumi kumulyativ:
(24.12.19 – 30.09.23)2 sayılı Bakı DOST Mərkəzi
Məmnunluq:

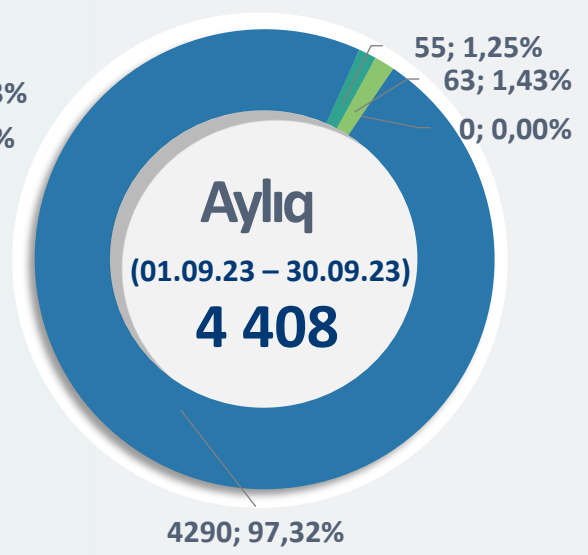
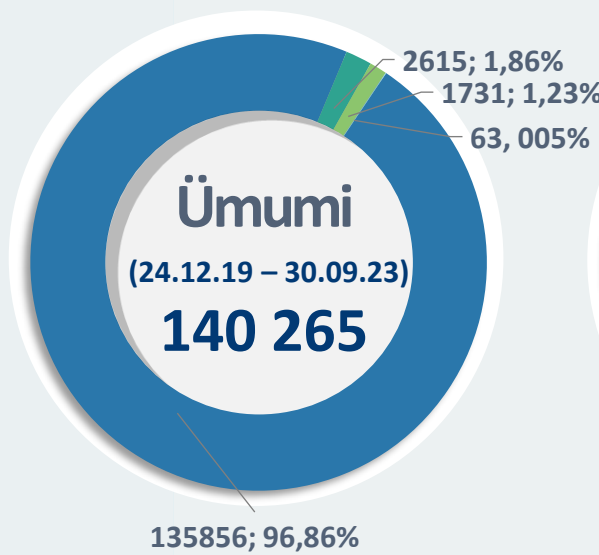
Yaş və cins qruplarına görə vətəndaş müraciətlərinin sayı

Ümumi kumulyativ: (24.12.19 – 30.09.23)



0-9 yaş
10-14 yaş
15-19 yaş
20-24 yaş
25-29 yaş
30-34 yaş
35-39 yaş
40-44 yaş
45-49 yaş
50-54 yaş
55-59 yaş
60-64 yaş
65-69 yaş
70 və yuxarı yaş

Vətəndaş məmnunluğu üzrə monitoring nəticələri



■ Razı qaldım ■ Qismən razı qaldım ■ Razı qaldım ■ Çətinlik çəkirəm

Ümumi kumulyativ statistik göstəricilər:


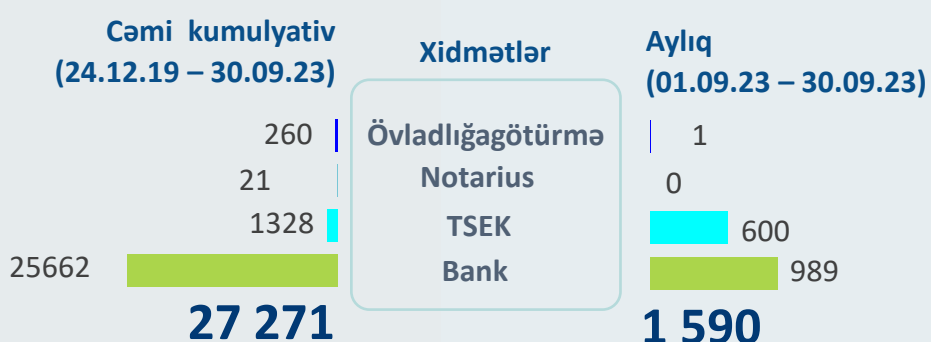
- Müraciət edənlərin orta yaşı 47.
- Ən çox müraciət edən yaş qrupu 60-69.
- Ən çox müraciət edənlərin yaşı 65.
- Xidmət göstərilmiş ən yaşlı vətəndaşın (kişi cinsi 96, qadın cinsi üzrə 95) 96 yaşı var.
- Xidmət göstərilmiş ən gənc vətəndaşın 3 yaşı (valideyn ilə birlikdə) olmuşdur.

140 265 vətəndaş 24.12.19 – 30.09.23 tarixi ərzində məmnunluq sorğusuna cəlb edilmişdir. Dövr üzrə representativlik göstəricisi **74.56%**-ni təşkil edir.

4 408 vətəndaş ay ərzində məmnunluq sorğusuna cəlb edilmişdir. Ay üzrə representativlik göstəricisi **84.54%**-ni təşkil edir.

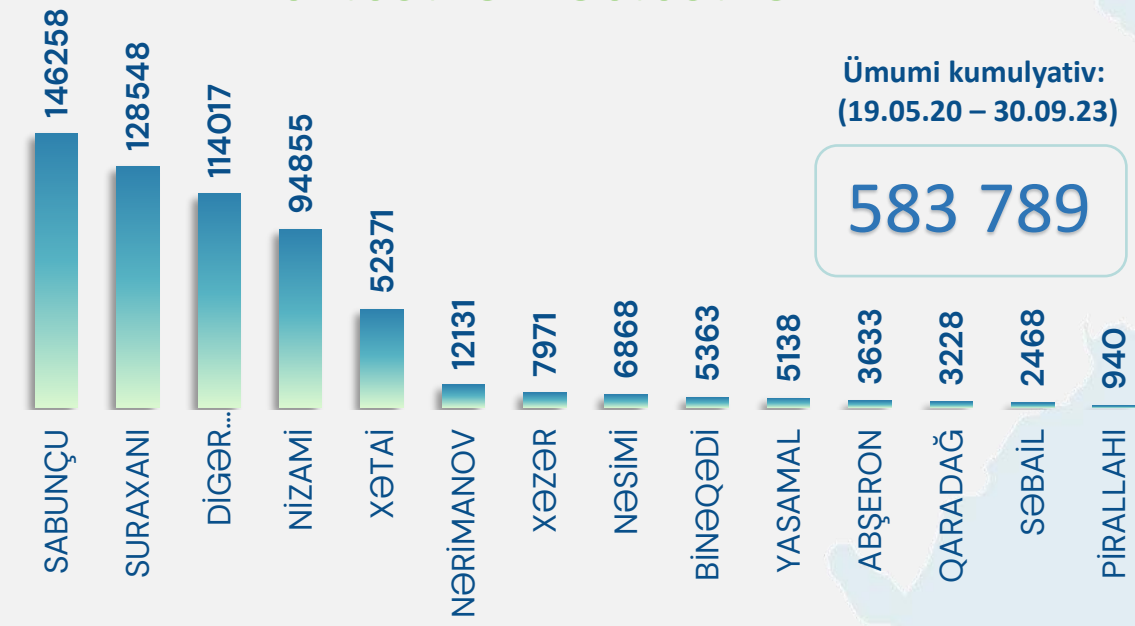
TSEK, övladlığötürmə və funksional yardımçı xidmətlər üzrə statistika

Vətəndaşların növbədə gözləmə və xidmətin göstərilmə müddəti üzrə orta göstəricilər



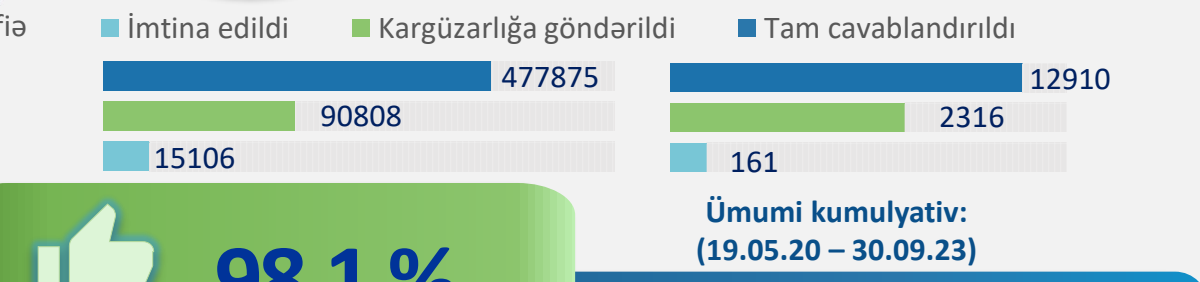
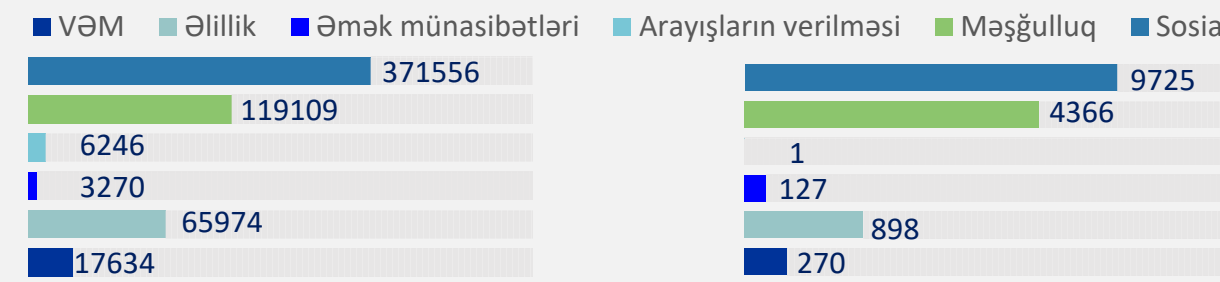
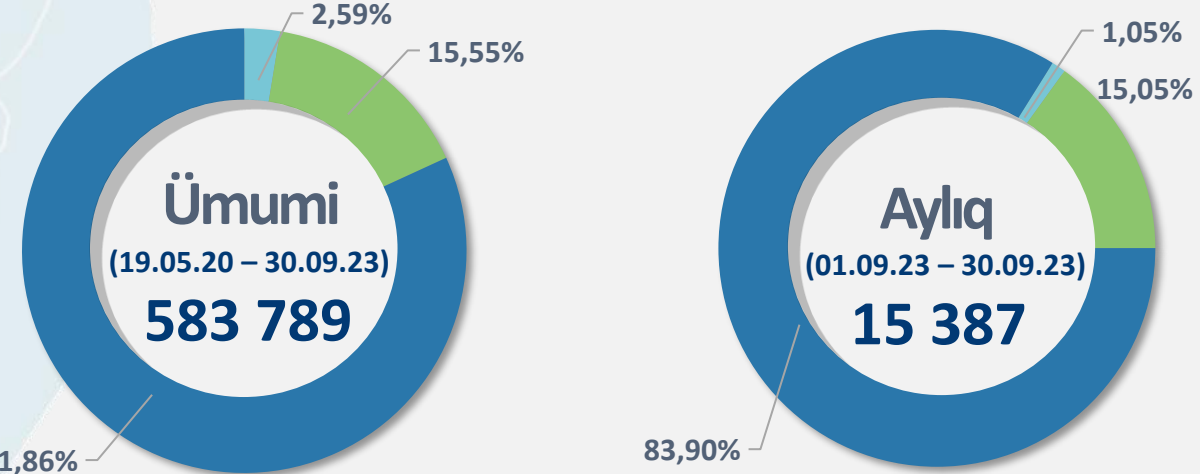
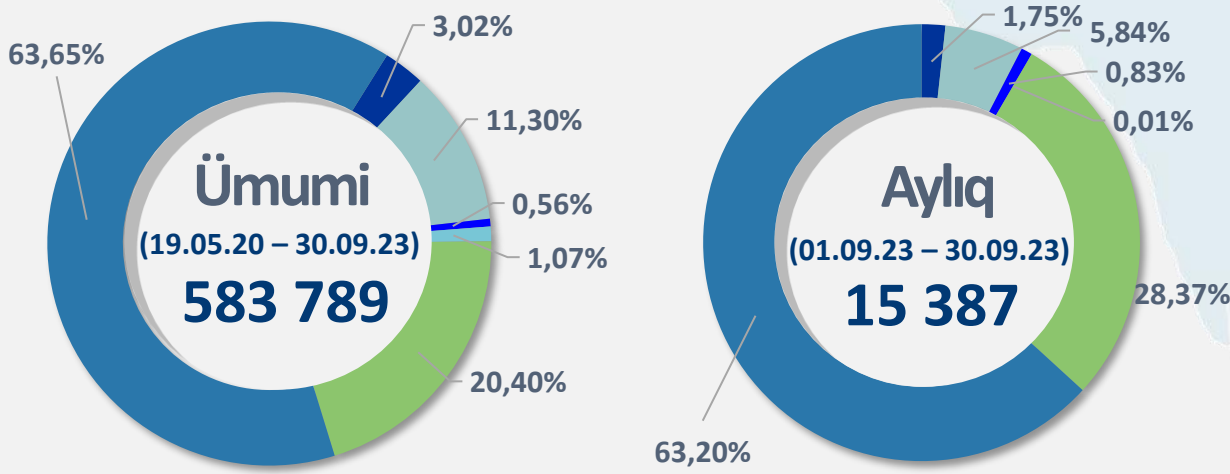
Statistik icmal AYLIQ

01.09.23 – 30.09.23



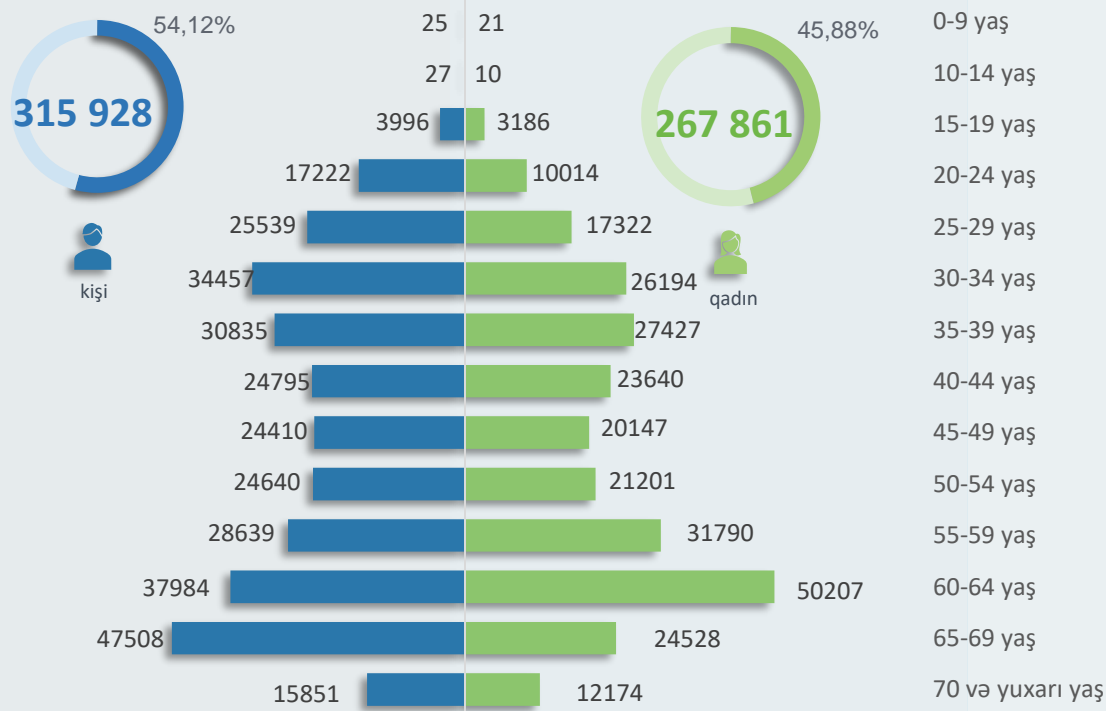
Göstərilən xidmətlər üzrə istiqamətlərə görə müraciətlərin statistikasi

Müraciətlərin cavablandırılmasına görə statistika



Yaş və cins qruplarına görə vətəndaş müraciətlərinin sayı

Ümumi kumulyativ: (19.05.20 – 30.09.23)



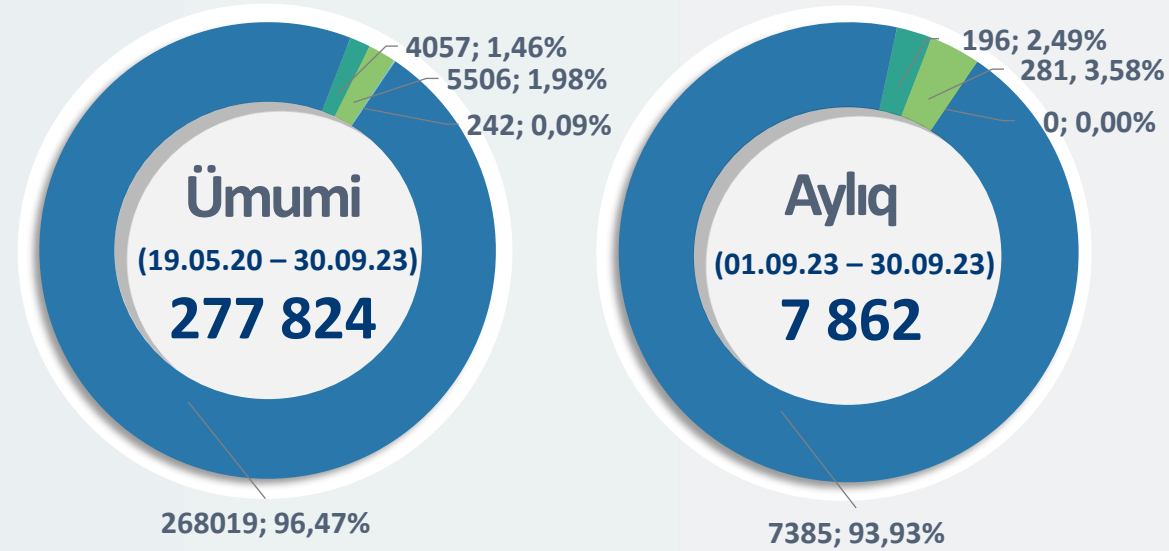
Ümumi kumulyativ statistik göstəricilər:

- Müraciət edənlərin orta yaşı **48**.
- Ən çox müraciət edən yaş qrupu **60-69**.
- Ən çox müraciət edənlərin yaşı **65**.
- Xidmət göstərilmiş ən yaşlı vətəndaşın (kişi cinsi **99**, qadın cinsi üzrə **99**) **99** yaşı var.
- Xidmət göstərilmiş ən gənc vətəndaşın **1** yaşı (valideyn ilə birlikdə) olmuşdur.

98.1 %

3 sayılı Bakı DOST Mərkəzi
Məmnunluq:

Vətəndaş məmnunluğu üzrə monitoring nəticələri



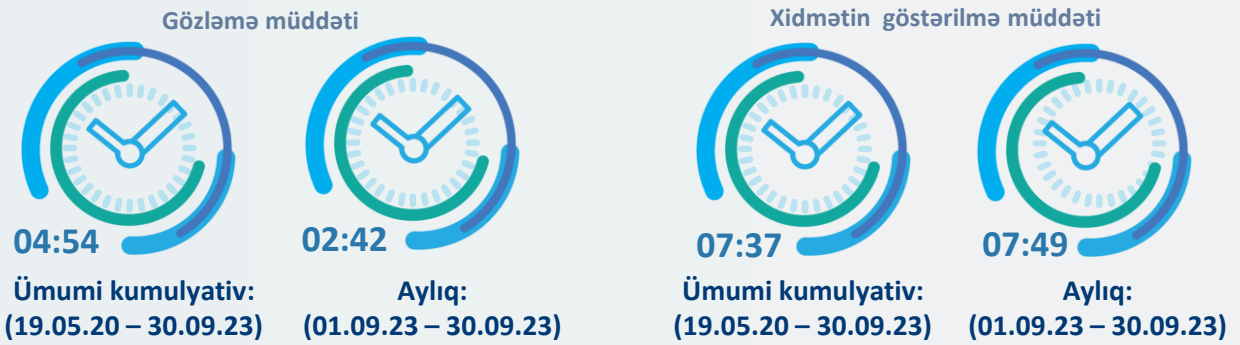
■ Razı qaldım ■ Qismən razı qaldım ■ Razı qalmadım ■ Çətinlik çəkirəm

277 824 vətəndaş 19.05.20 – 30.09.23 tarixi ərzində məmnunluq sorğusuna cəlb edilmişdir. Dövr üzrə representativlik göstəricisi **47.59%** -ni təşkil edir.

7 862 vətəndaş ay ərzində məmnunluq sorğusuna cəlb edilmişdir. Ay üzrə representativlik göstəricisi **51.10%** -ni təşkil edir.

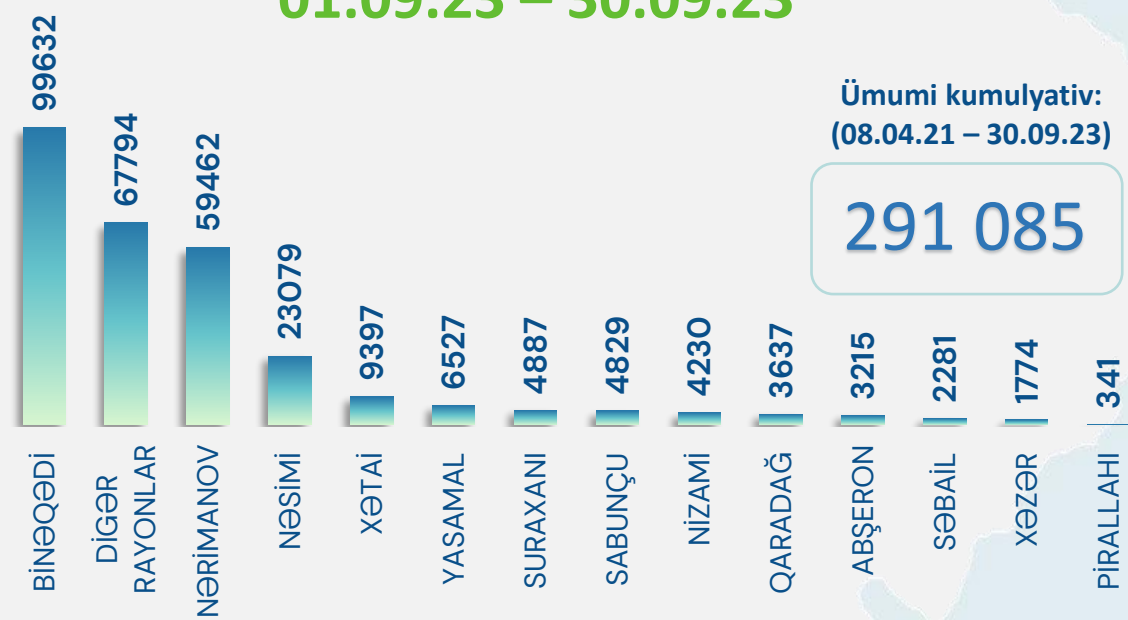
TSEK, övladlığagötürmə və funksional yardımçı xidmətlər üzrə statistika

Vətəndaşların növbədə gözləmə və xidmətin göstərilmə müddəti üzrə orta göstəricilər



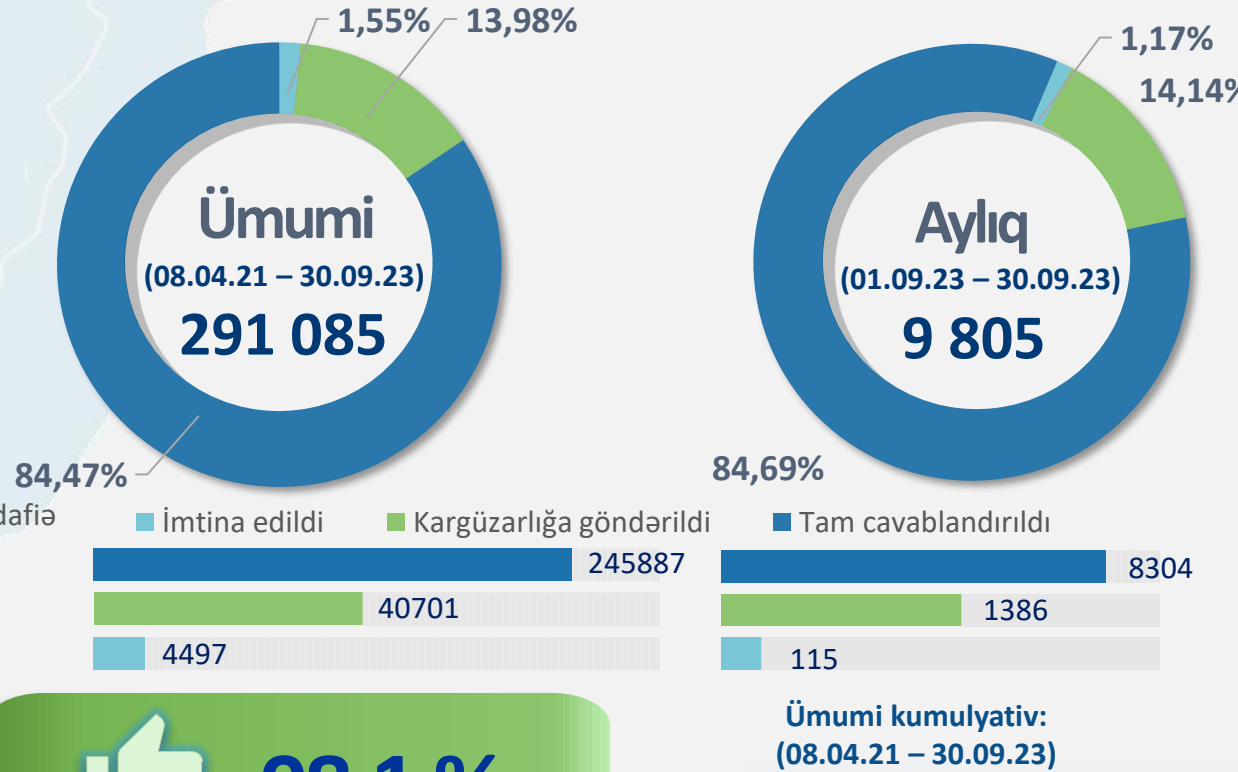
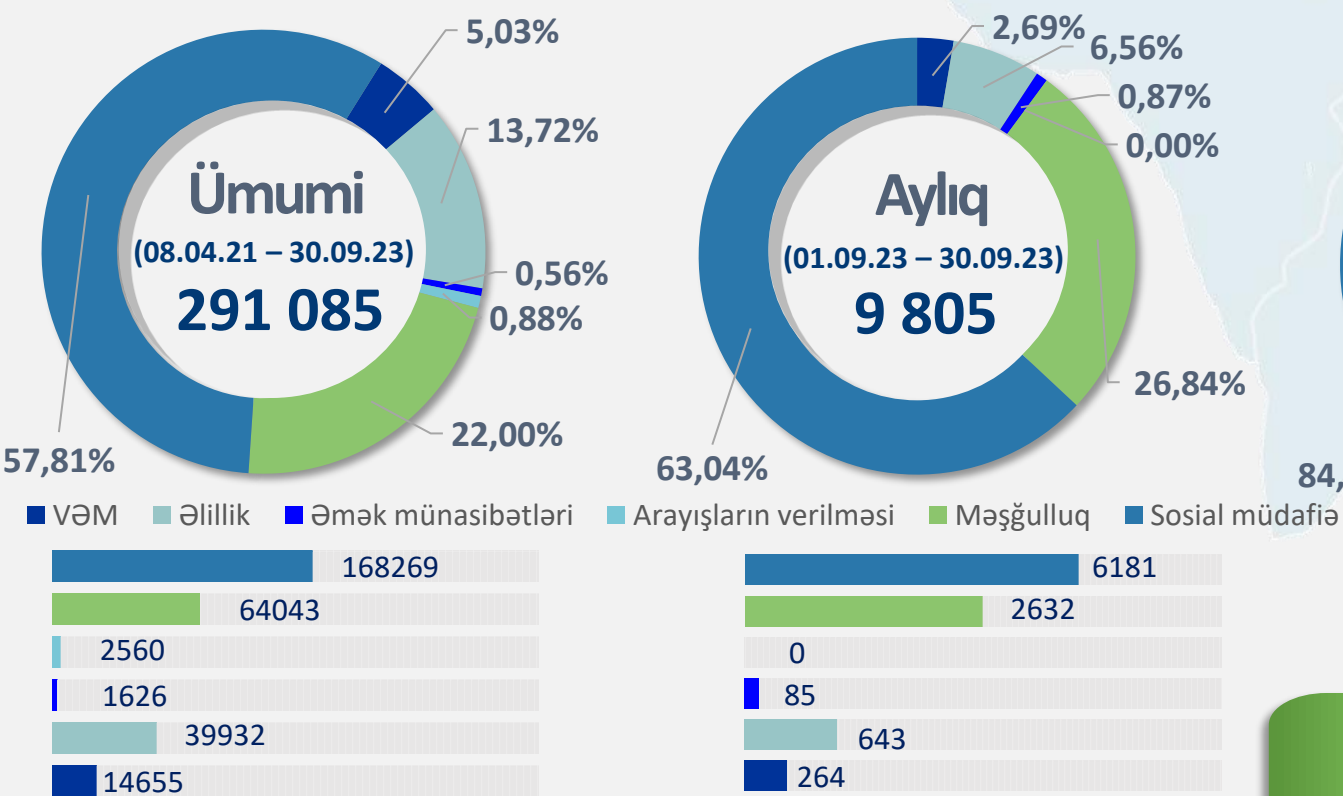
Statistik icmal AYLIQ

01.09.23 – 30.09.23



Göstərilən xidmətlər üzrə istiqamətlərə görə müraciətlərin statistikasi

Müraciətlərin cavablandırılmasına görə statistika

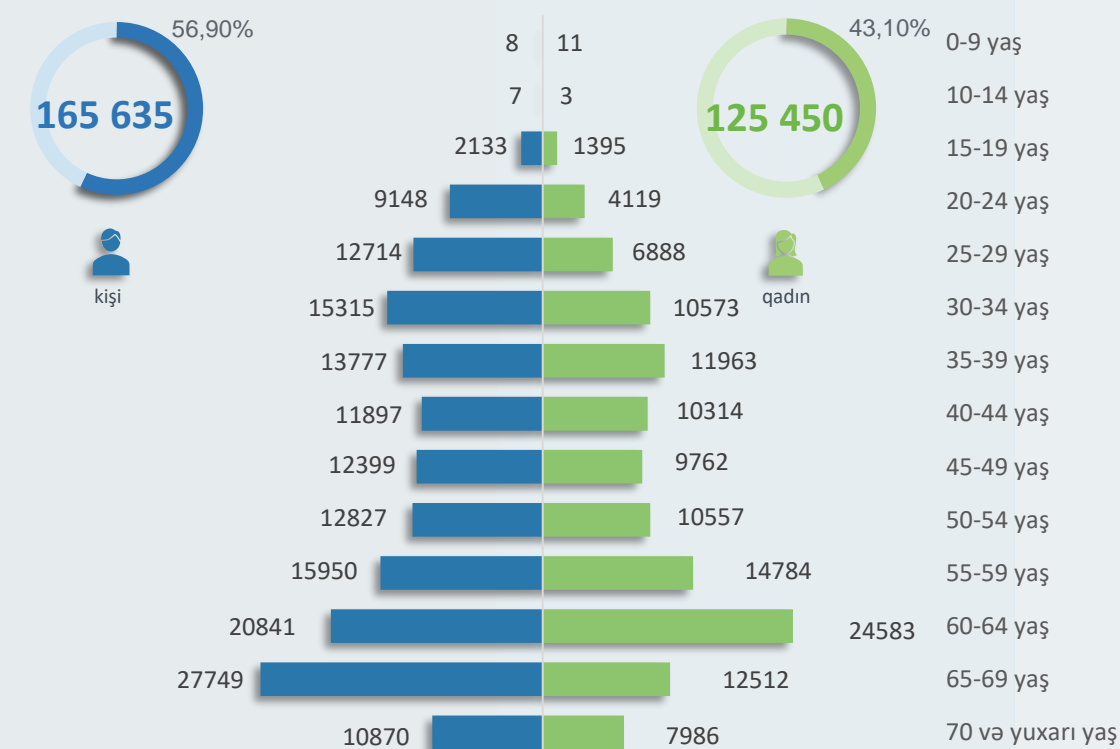


98.1%

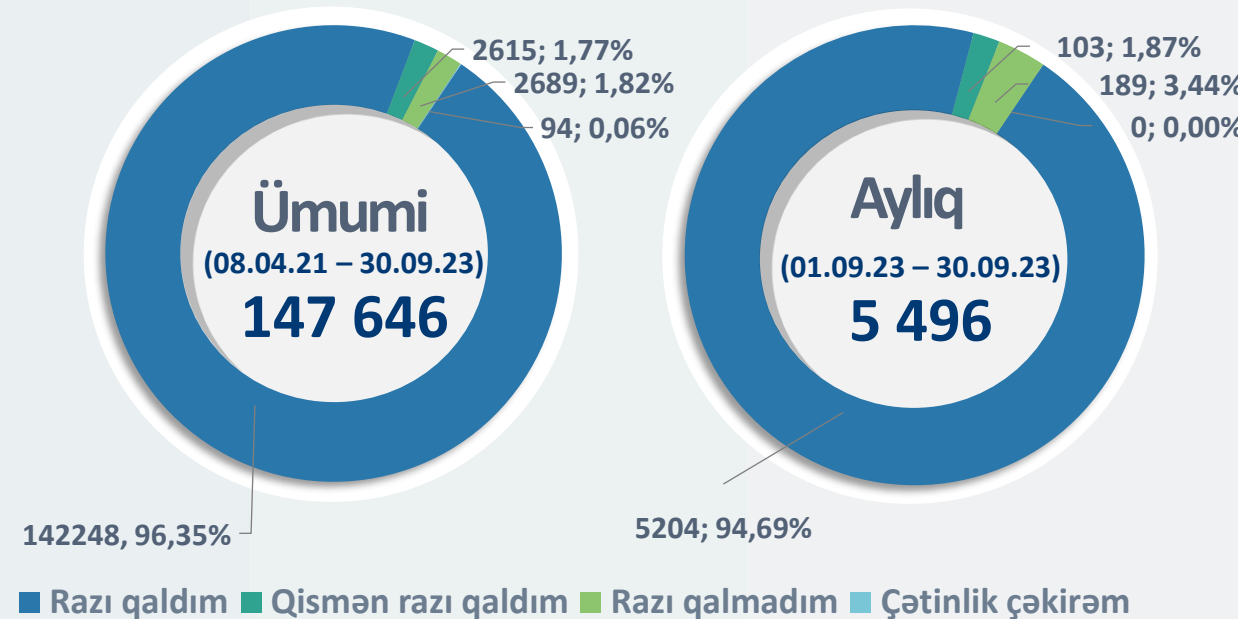
4 sayılı Bakı DOST Mərkəzi
Məmnunluq:

Yaş və cins qruplarına görə vətəndaş müraciətlərinin sayı

Ümumi kumulyativ: (08.04.21 – 30.09.23)



Vətəndaş məmnunluğu üzrə monitoring nəticələri



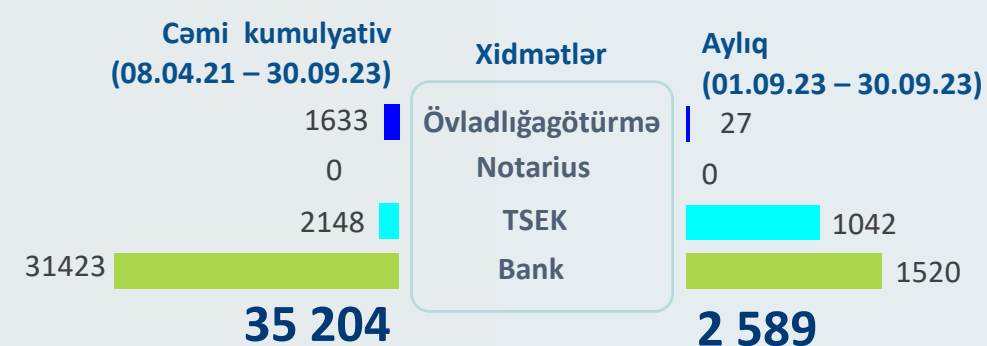
Ümumi kumulyativ statistik göstəricilər:

- Müraciət edənlərin orta yaşı **50**.
- Ən çox müraciət edən yaş qrupu **60-69**.
- Ən çox müraciət edənlərin yaşı **65**.
- Xidmət göstərilmiş ən yaşlı vətəndaşın (kişi cinsi **98**, qadın cinsi üzrə **103**) **103** yaşı var.
- Xidmət göstərilmiş ən gənc vətəndaşın **1** yaşı (valideyn ilə birlikdə) olmuşdur.

147 646 vətəndaş 08.04.21 – 30.09.23 tarixi ərzində məmnunluq sorğusuna cəlb edilmişdir. Dövr üzrə representativlik göstəricisi **50.72%** -ni təşkil edir.

5 496 vətəndaş ay ərzində məmnunluq sorğusuna cəlb edilmişdir. Ay üzrə representativlik göstəricisi **56.05%** -ni təşkil edir.

TSEK, övladlığagötürmə və funksional yardımçı xidmətlər üzrə statistika

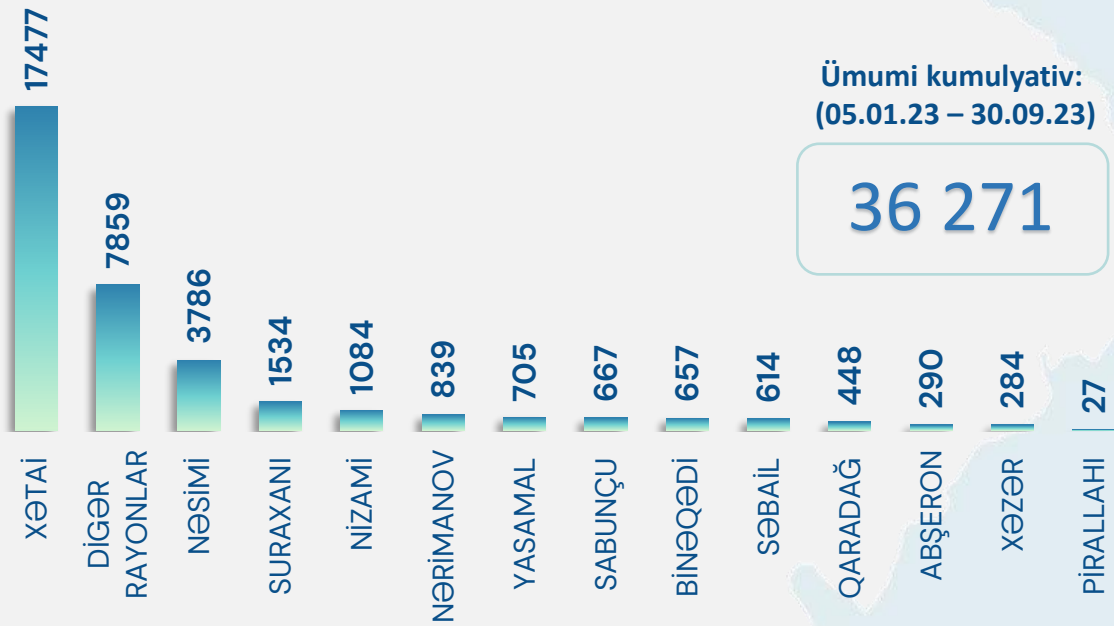


Vətəndaşların növbədə gözləmə və xidmətin göstərilmə müddəti üzrə orta göstəricilər

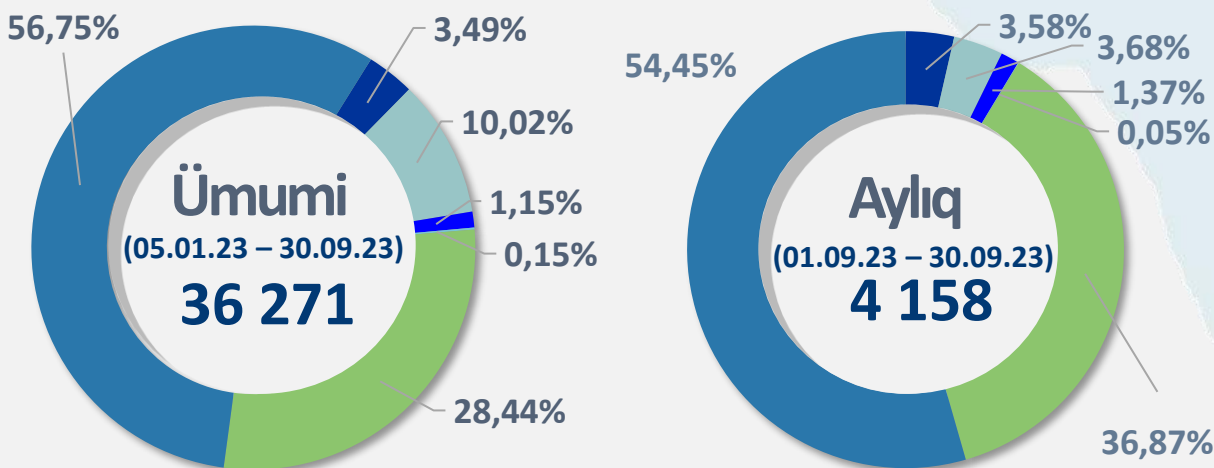


Statistik icmal AYLIQ


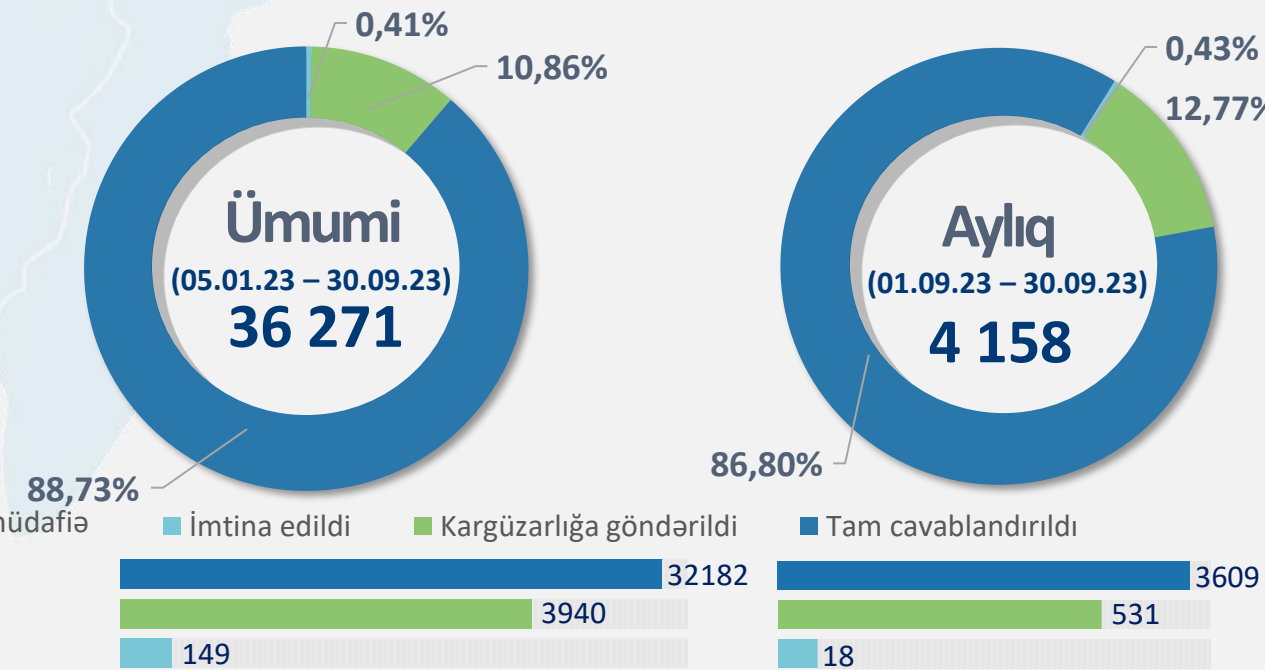
01.09.23 – 30.09.23



Göstərilən xidmətlər üzrə istiqamətlərə görə müraciətlərin statistikasi

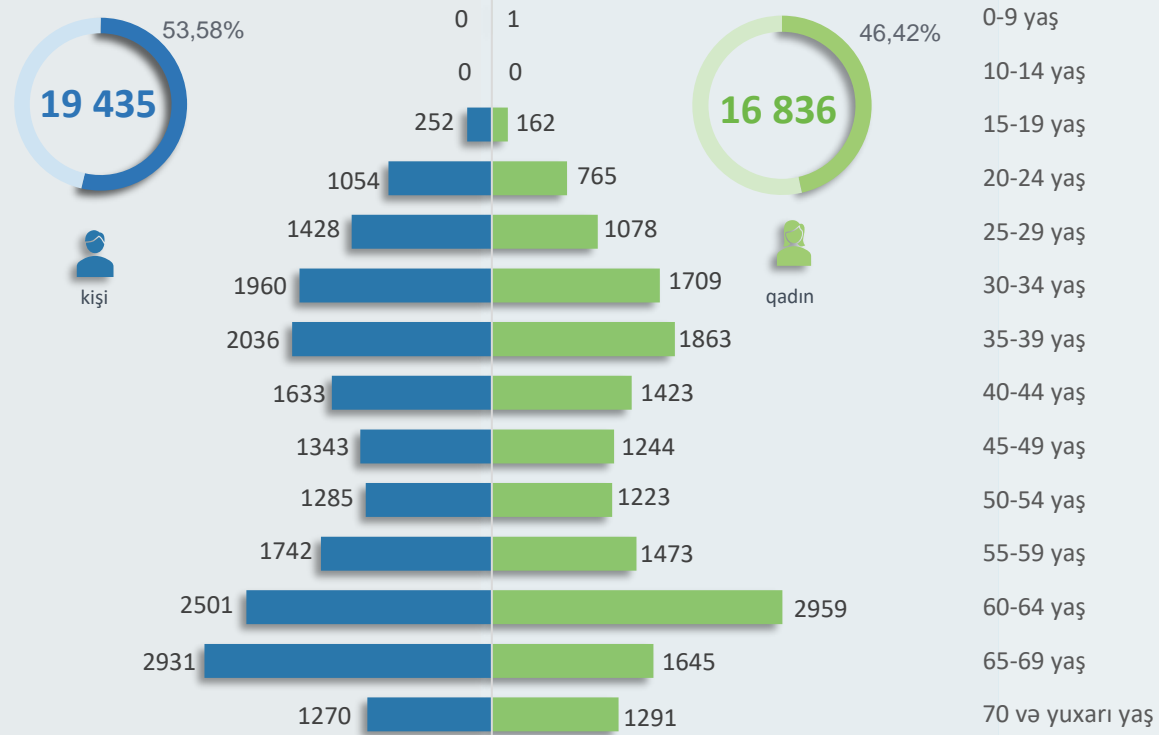


Müraciətlərin cavablandırılmasına görə statistika

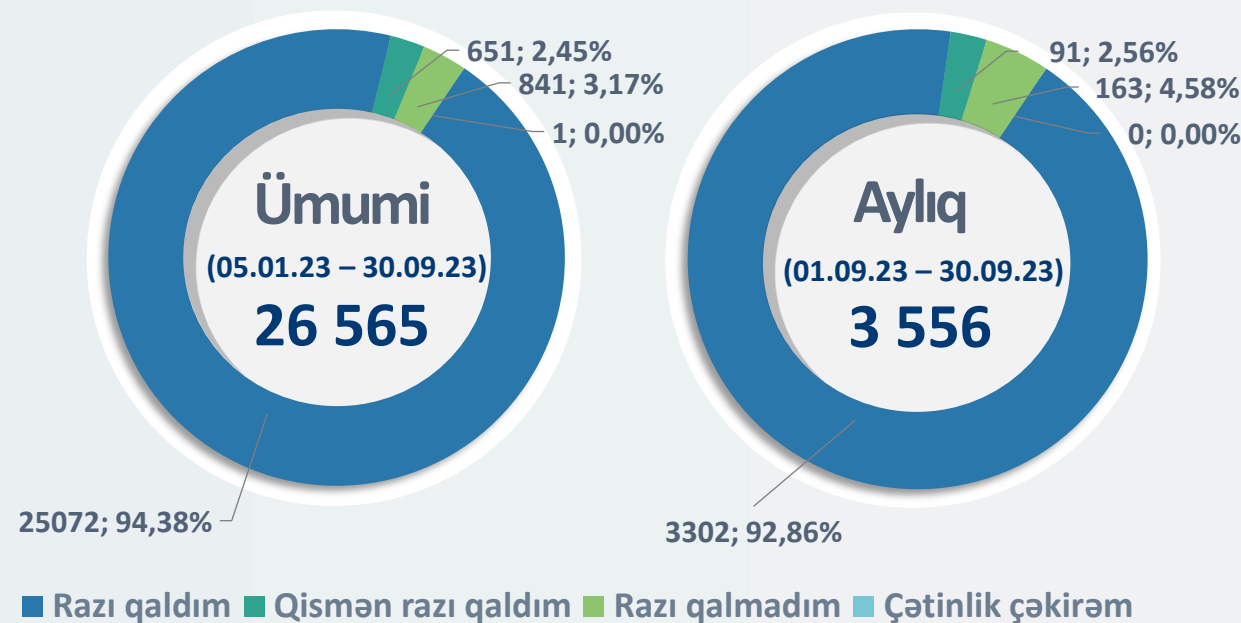


Yaş və cins qruplarına görə vətəndaş müraciətlərinin sayı

Ümumi kumulyativ: (05.01.23 – 30.09.23)



Vətəndaş məmnunluğu üzrə monitoring nəticələri



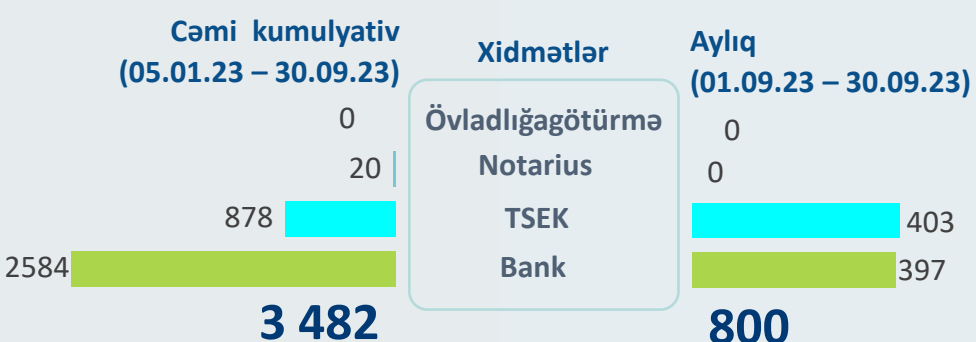
Ümumi kumulyativ statistik göstəricilər:

- Müraciət edənlərin orta yaşı **49**.
- Ən çox müraciət edən yaş qrupu **60-69**.
- Ən çox müraciət edənlərin yaşı **65**.
- Xidmət göstərilmiş ən yaşlı vətəndaşın (kişi cinsi **96**, qadın cinsi üzrə **97**) **97** yaşı var.
- Xidmət göstərilmiş ən gənc vətəndaşın **2** yaşı (valideyn ilə birlikdə) olmuşdur.


26 565 vətəndaş 05.01.23 – 30.09.23 tarixi ərzində məmnunluq sorğusuna cəlb edilmişdir. Dövr üzrə representativlik göstəricisi **73.24%**-ni təşkil edir.

3 556 vətəndaş ay ərzində məmnunluq sorğusuna cəlb edilmişdir. Ay üzrə representativlik göstəricisi **85.52%**-ni təşkil edir.

TSEK, övladlığötürmə və funksional yardımçı xidmətlər üzrə statistika

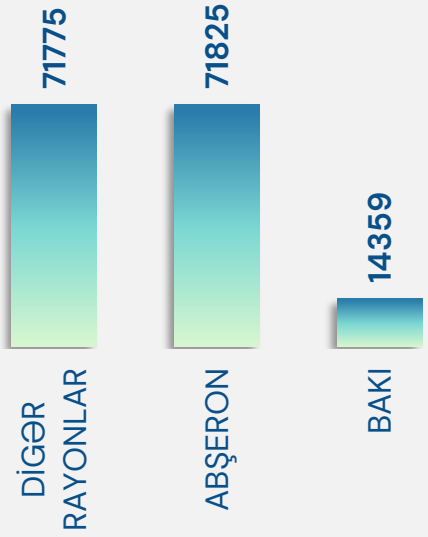


Vətəndaşların növbədə gözləmə və xidmətin göstərilmə müddəti üzrə orta göstəricilər




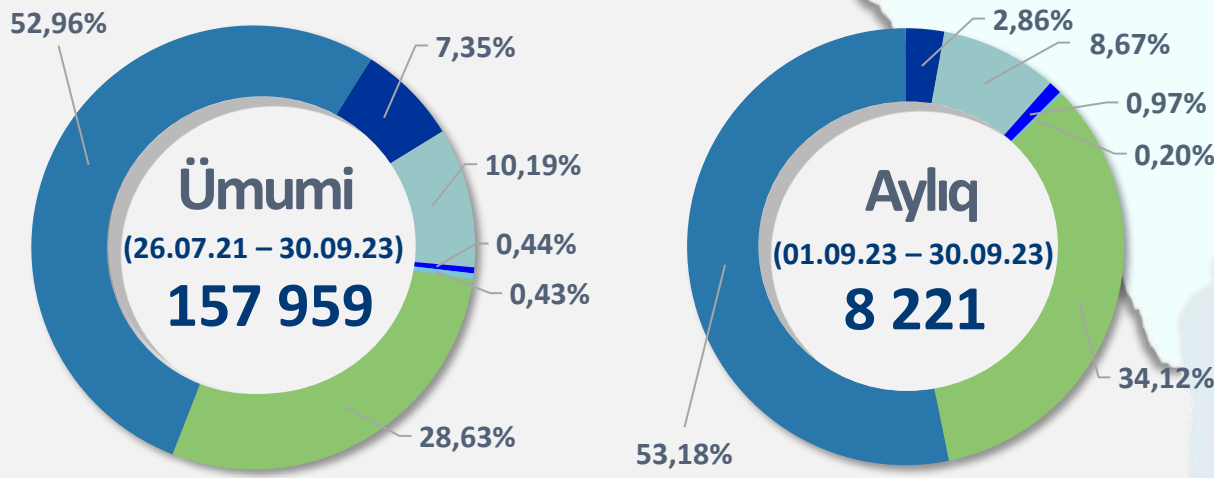
Statistik icmal AYLIQ

01.09.23 – 30.09.23

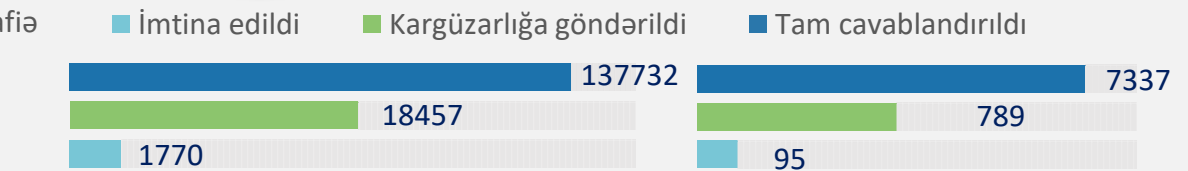
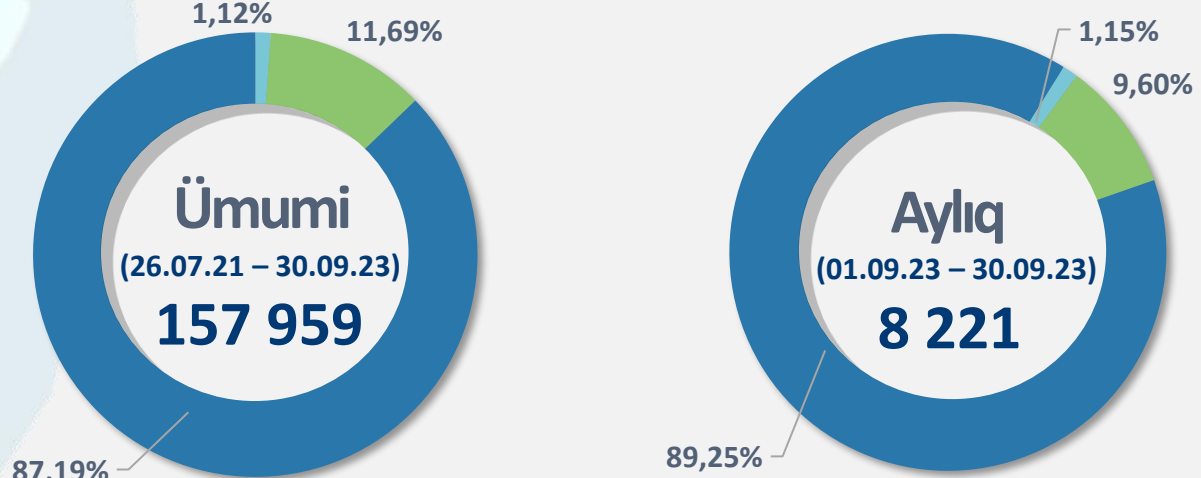
Ümumi kumulyativ:
(26.07.21 – 30.09.23)

157 959

Göstərilən xidmətlər üzrə istiqamətlərə görə müraciətlərin statistikasi



Müraciətlərin cavablandırılmasına görə statistika

Ümumi kumulyativ:
(26.07.21 – 30.09.23)

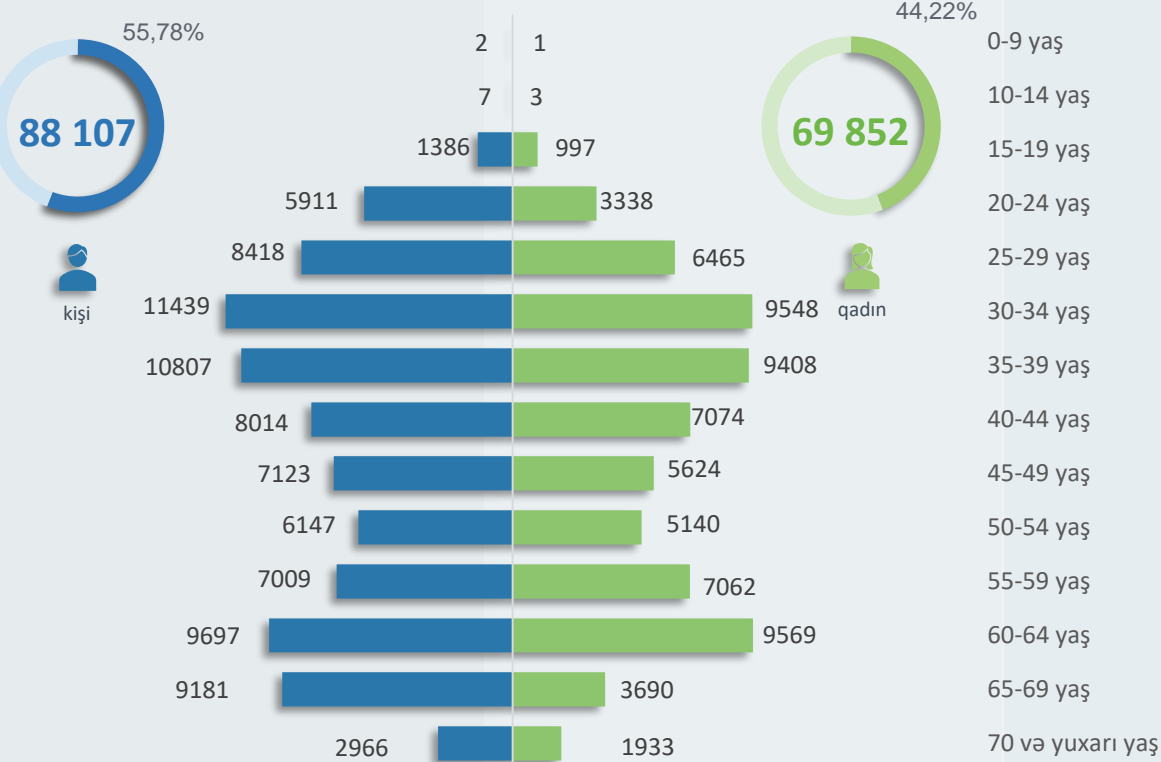
98.0 %

Abşeron DOST Mərkəzi
Məmnunluq:

Vətəndaş məmnunluğu üzrə monitoring nəticələri

Yaş və cins qruplarına görə vətəndaş müraciətlərinin sayı

Ümumi kumulyativ: (26.07.21 – 30.09.23)



Ümumi kumulyativ statistik göstəricilər:

- Müraciət edənlərin orta yaşı 45.
- Ən çox müraciət edən yaş qrupu 30-39.
- Ən çox müraciət edənlərin yaşı 35.
- Xidmət göstərilmiş ən yaşlı vətəndaşın (kişi cinsi 108, qadın cinsi üzrə 96) 108 yaşı var.
- Xidmət göstərilmiş ən gənc vətəndaşın 4 yaşı (valideyn ilə birlikdə) olmuşdur.


110 663 vətəndaş 26.07.21 – 30.09.23 tarixi ərzində məmnunluq sorğusuna cəlb edilmişdir. Dövr üzrə representativlik göstəricisi 70.06% -ni təşkil edir.

6 534 vətəndaş ay ərzində məmnunluq sorğusuna cəlb edilmişdir. Ay üzrə representativlik göstəricisi 79.48% -ni təşkil edir.

TSEK, övladlığagötürmə və funksional yardımçı xidmətlər üzrə statistika

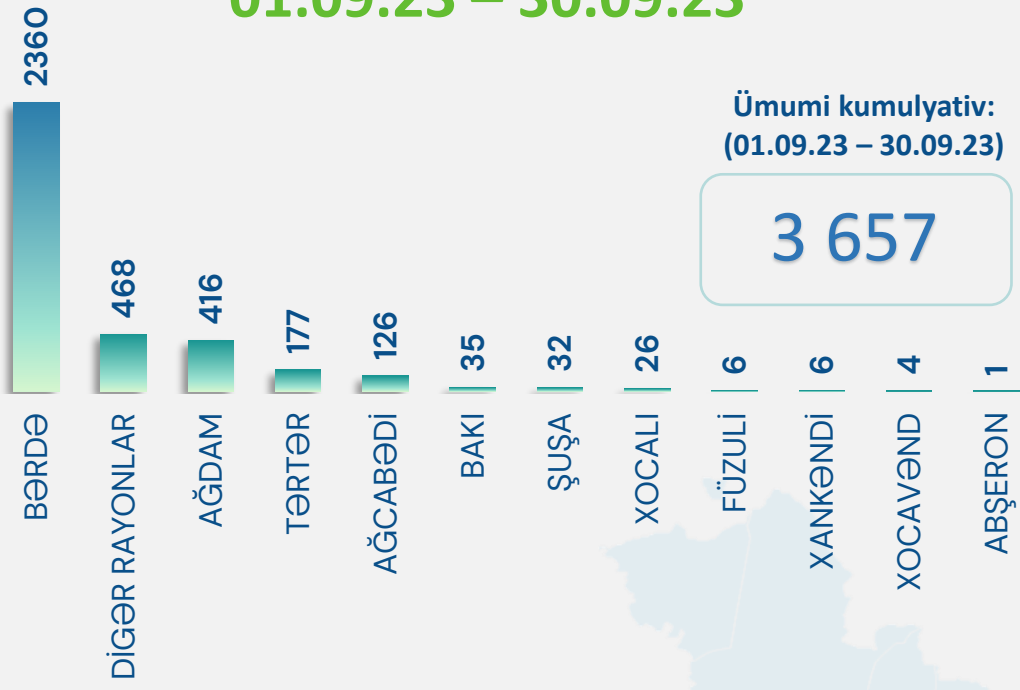


Vətəndaşların növbədə gözləmə və xidmətin göstərilmə müddəti üzrə orta göstəricilər

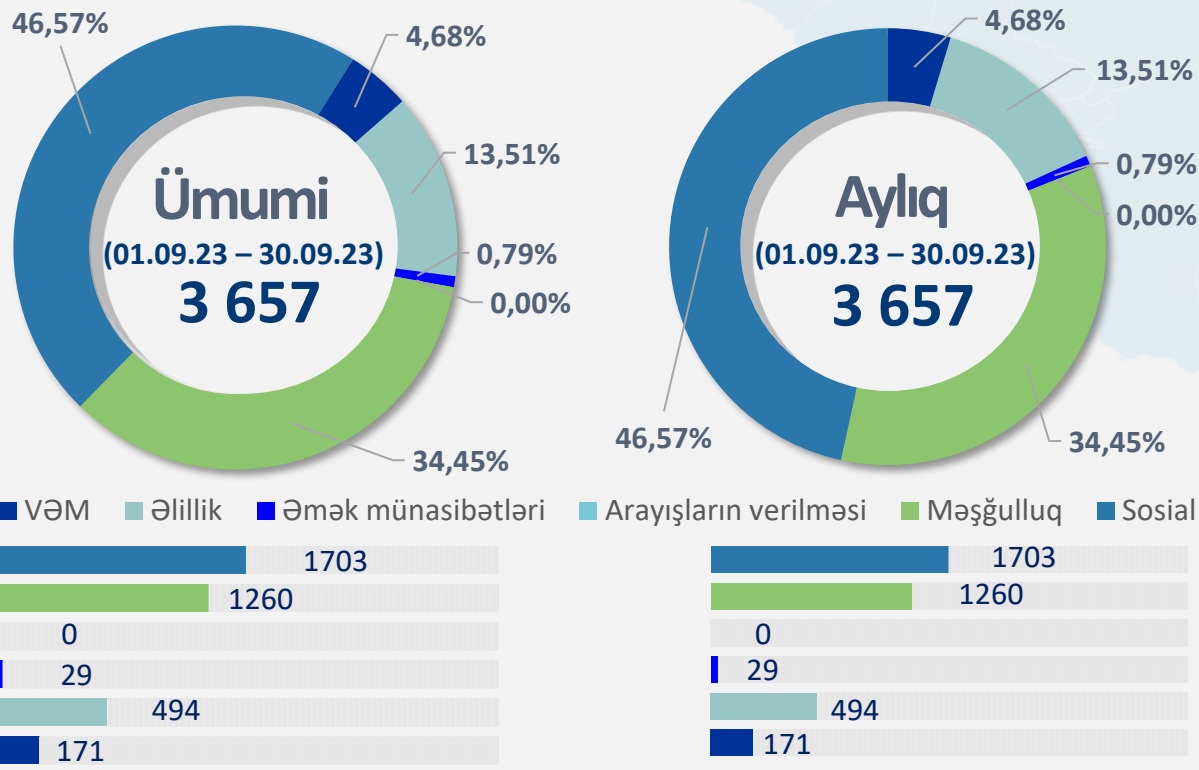


Statistik icmal AYLIQ

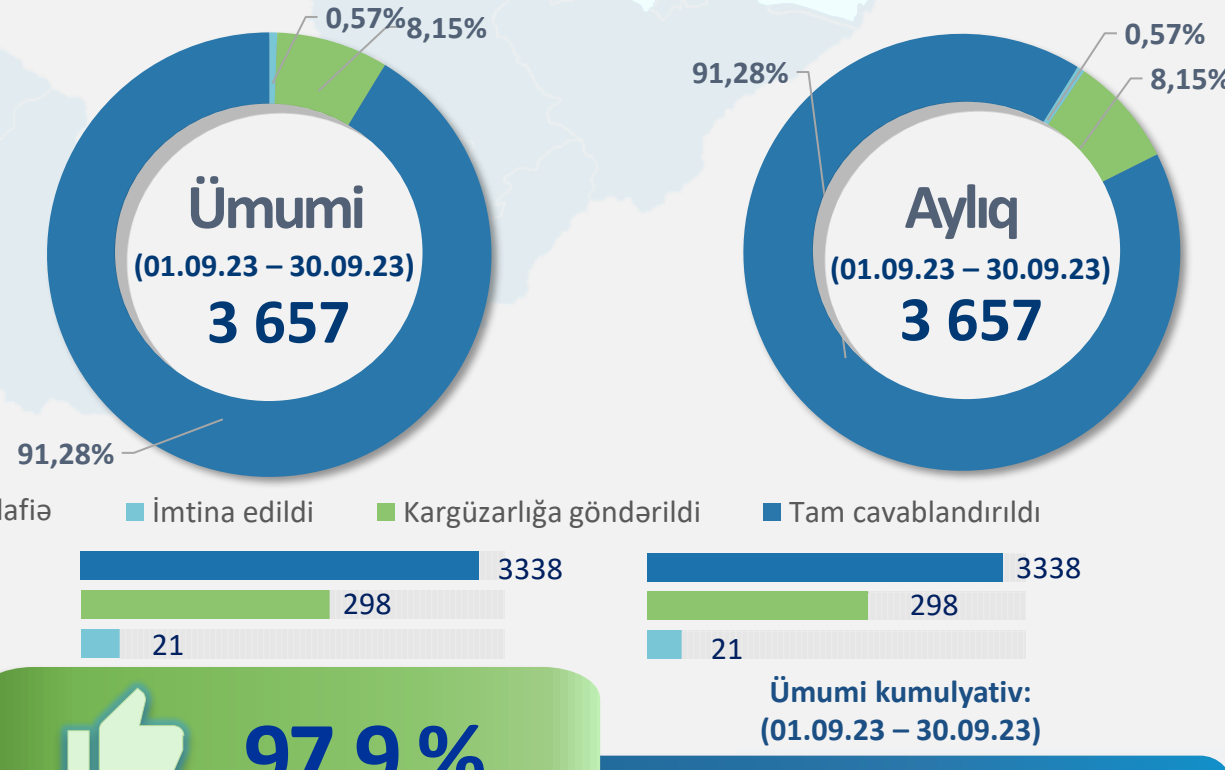
01.09.23 – 30.09.23



Göstərilən xidmətlər üzrə istiqamətlərə görə müraciətlərin statistikasi

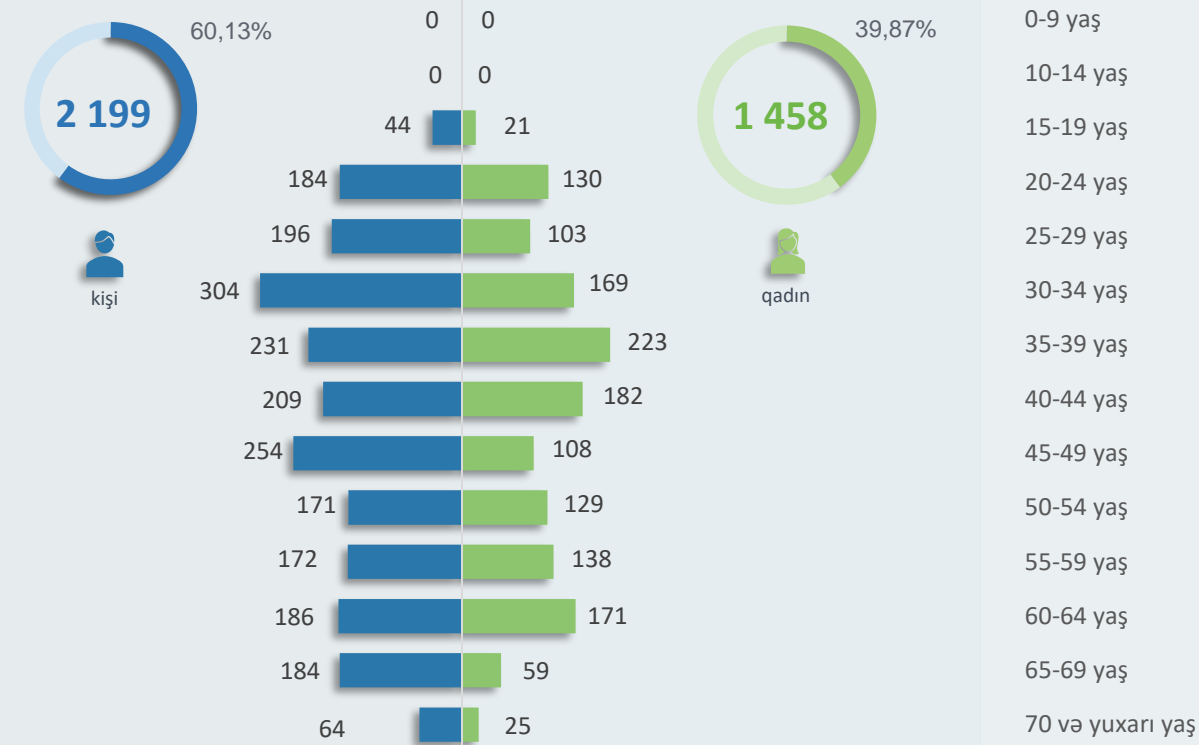


Müraciətlərin cavablandırılmasına görə statistika



Yaş və cins qruplarına görə vətəndaş müraciətlərinin sayı

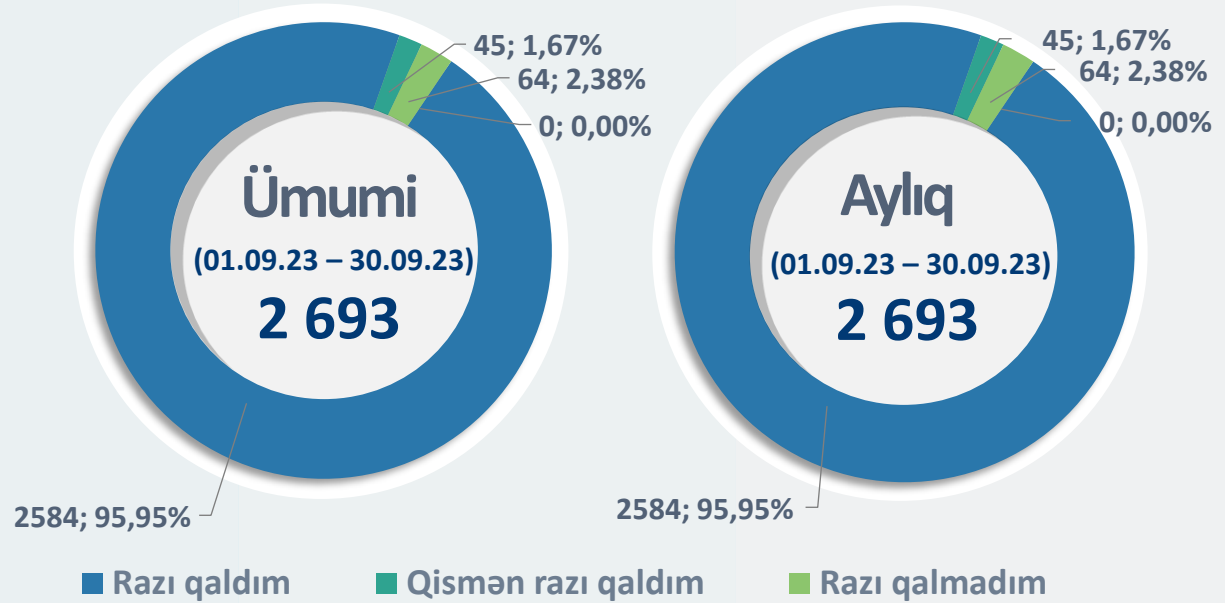
Ümumi kumulyativ: (01.09.23 – 30.09.23)



Ümumi kumulyativ statistik göstəricilər:

- Müraciət edənlərin orta yaşı **44**.
- Ən çox müraciət edən yaş qrupu **30-39**.
- Ən çox müraciət edənlərin yaşı **35**.
- Xidmət göstərilmiş ən yaşlı vətəndaşın (kişi cinsi **82**, qadın cinsi üzrə **84**) **84** yaşı var.
- Xidmət göstərilmiş ən gənc vətəndaşın **16** yaşı olmuşdur.

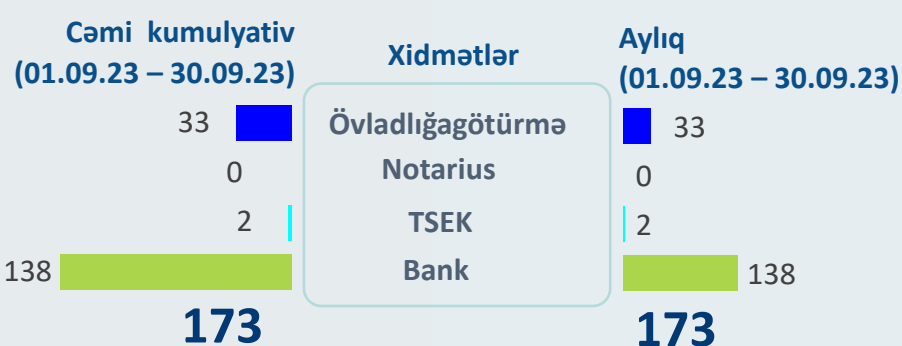
Vətəndaş məmnunluğu üzrə monitoring nəticələri



2 693 vətəndaş 01.09.23 – 30.09.23 tarixi ərzində məmnunluq sorğusuna cəlb edilmişdir. Dövr üzrə representativlik göstəricisi **73.64%** -ni təşkil edir.

2 693 vətəndaş ay ərzində məmnunluq sorğusuna cəlb edilmişdir. Ay üzrə representativlik göstəricisi **73.64%** -ni təşkil edir.

TSEK, övladlığagötürmə və funksional yardımçı xidmətlər üzrə statistika

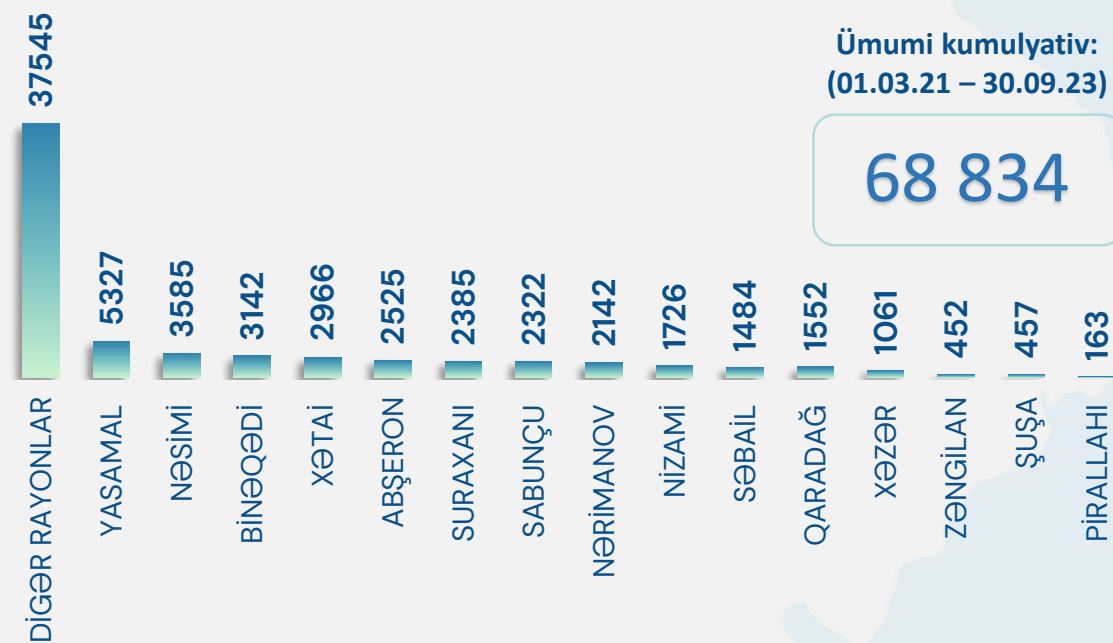


Vətəndaşların növbədə gözləmə və xidmətin göstərilmə müddəti üzrə orta göstəricilər



Statistik icmal AYLIQ

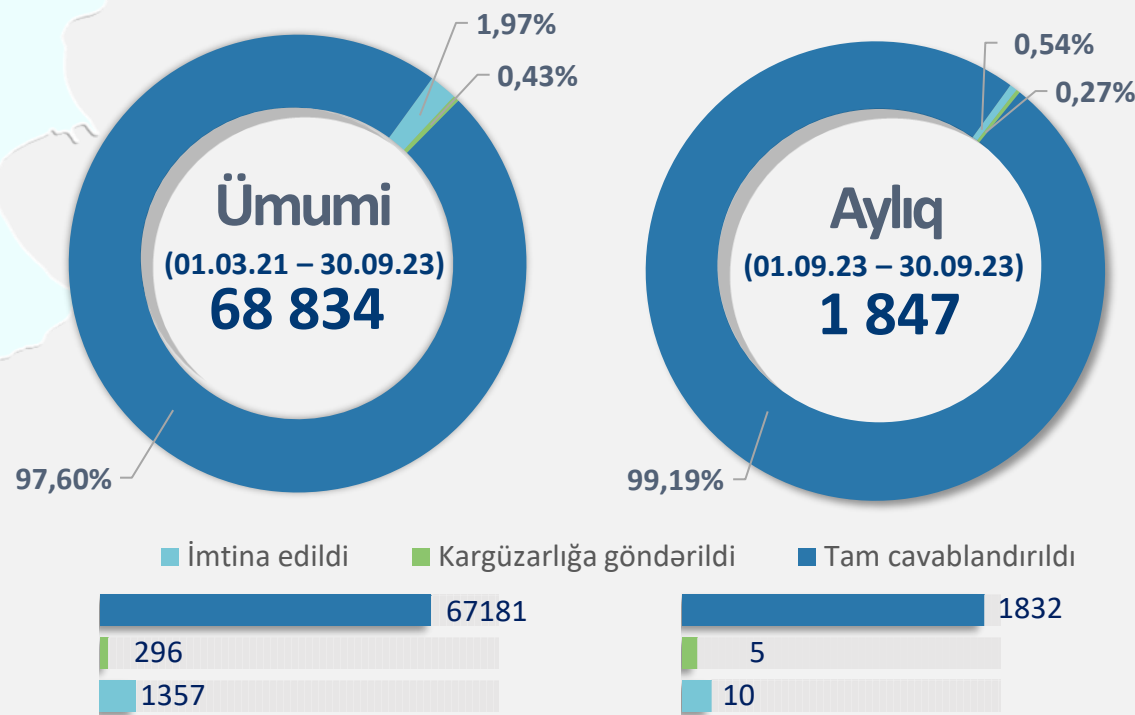
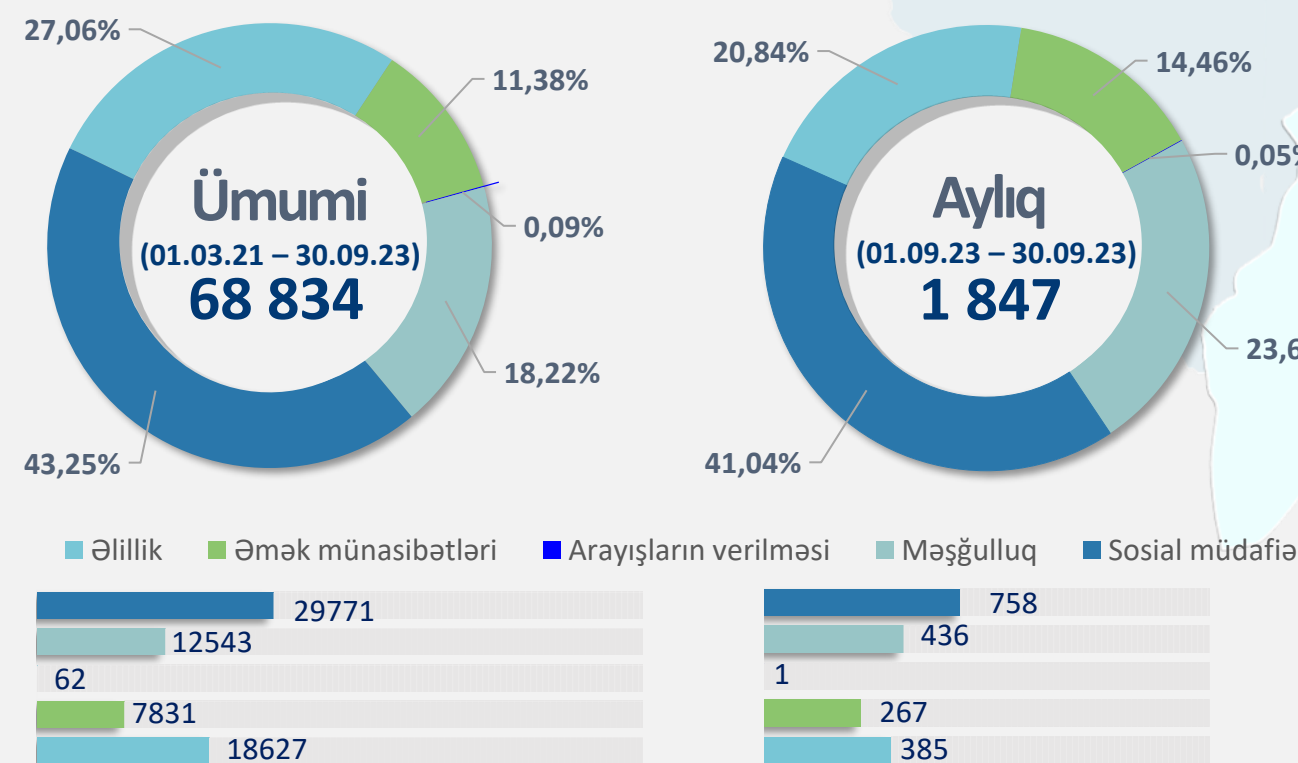
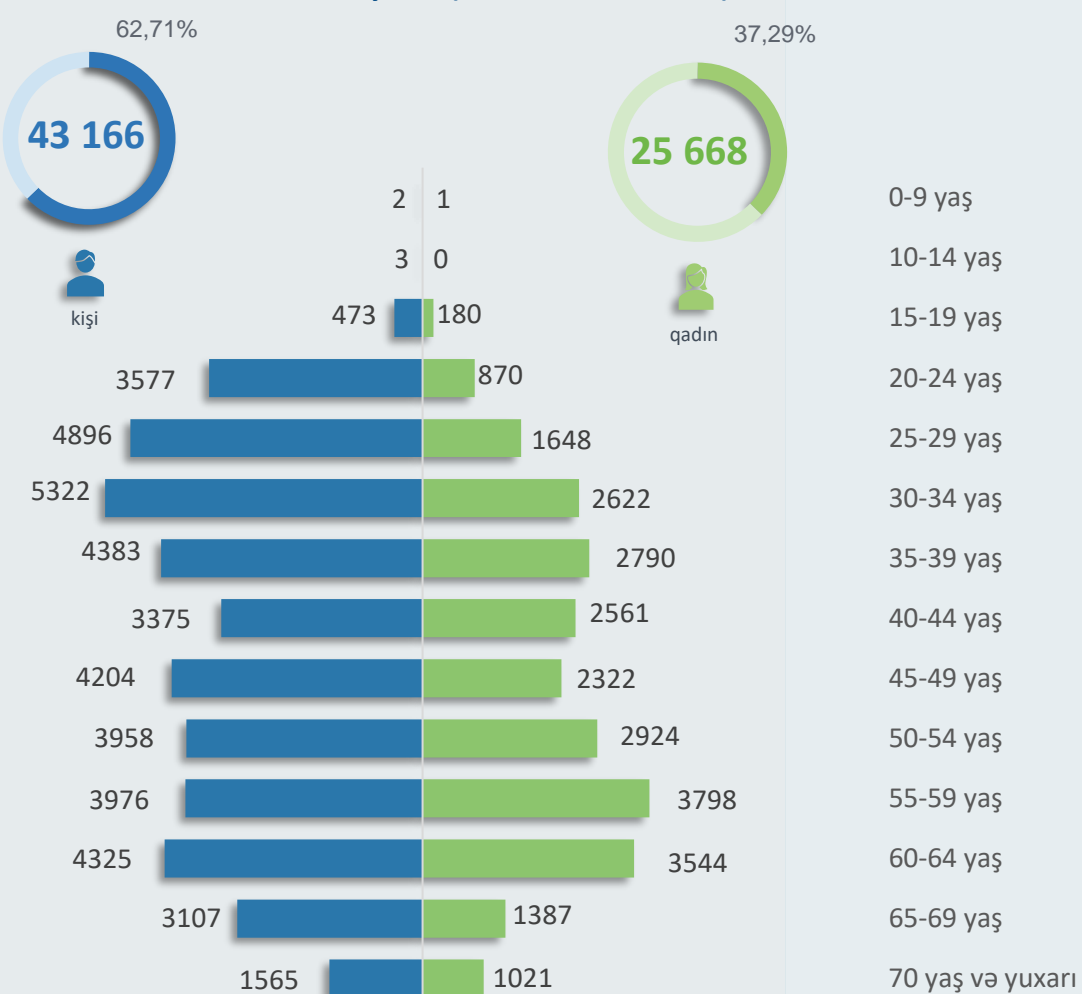
01.09.23 – 30.09.23



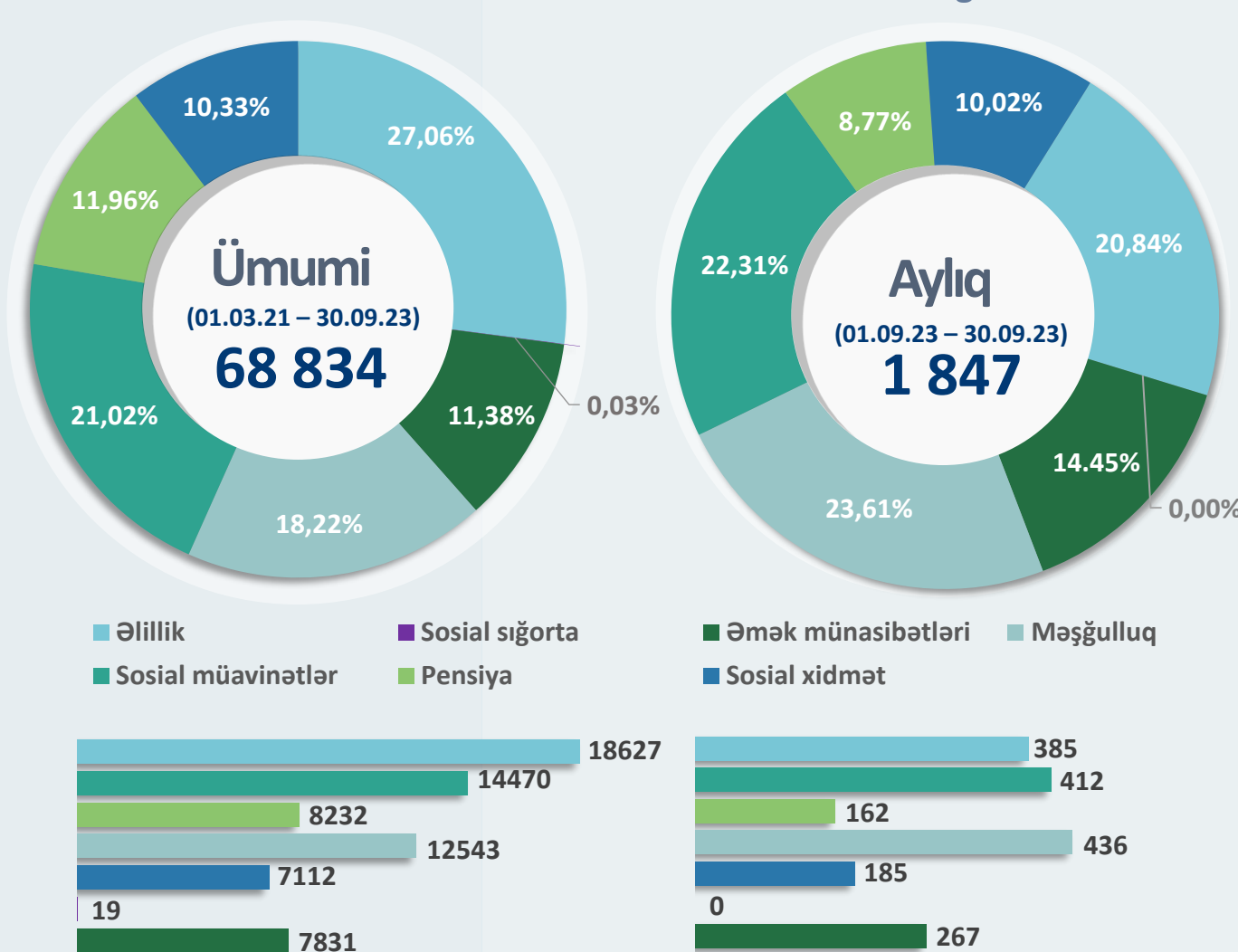
1 saylı Bakı DOST Mərkəzinin Nazirlik üzrə qəbul şöbəsinə

Göstərilən xidmətlər üzrə istiqamətlərə görə müraciətlərin statistikasi

Müraciətlərin cavablandırılmasına görə statistika

Yaş və cins qruplarına görə vətəndaş müraciətlərinin sayı
Ümumi kumulyativ: (01.03.21 – 30.09.23)

Müraciətlərin xidmətlər üzrə statistik göstəriciləri



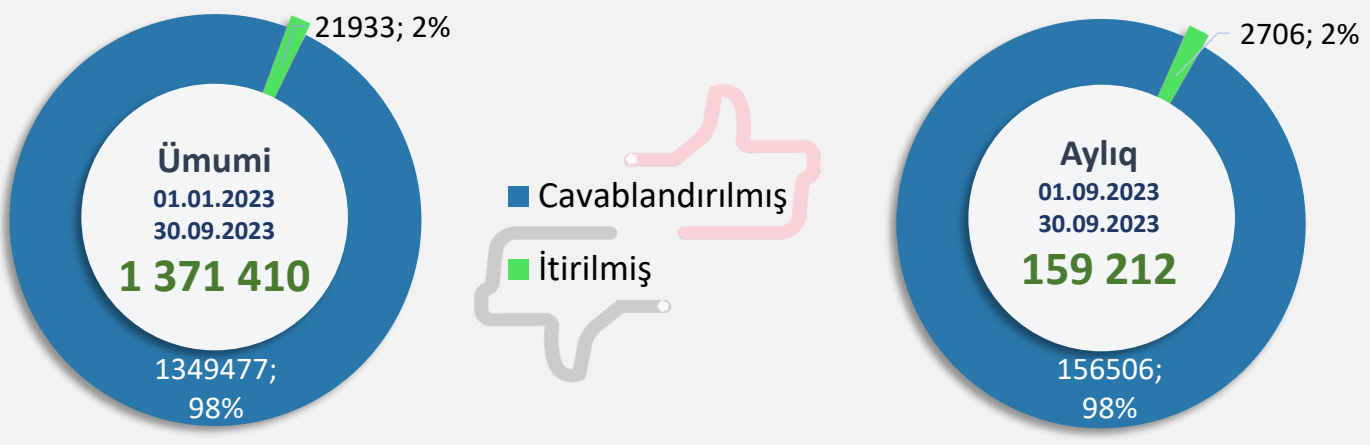
Ümumi kumulyativ statistik göstəricilər:

- Müraciət edənlərin orta yaşı **46**.
- Ən çox müraciət edən yaş qrupu **55-64**.
- Ən çox müraciət edənlərin yaşı **62**.
- Xidmət göstərilmiş ən yaşlı vətəndaşın (kişi cinsi **99**, qadın cinsi üzrə **96**) **99** yaşı var.
- Xidmət göstərilmiş ən gənc vətəndaşın **2** yaşı (valideyn ilə birlikdə) olmuşdur.

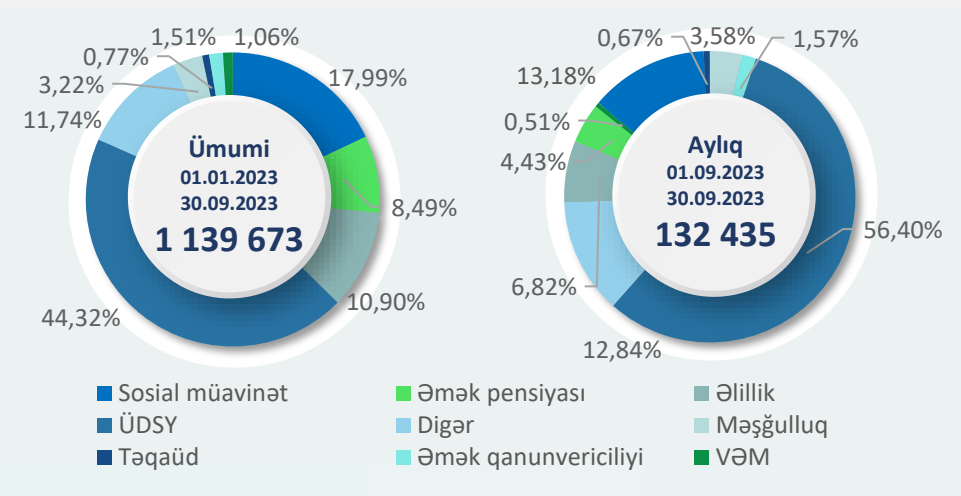
Vətəndaşların növbədə gözləmə və xidmətin göstərilmə müddəti üzrə orta göstəricilər



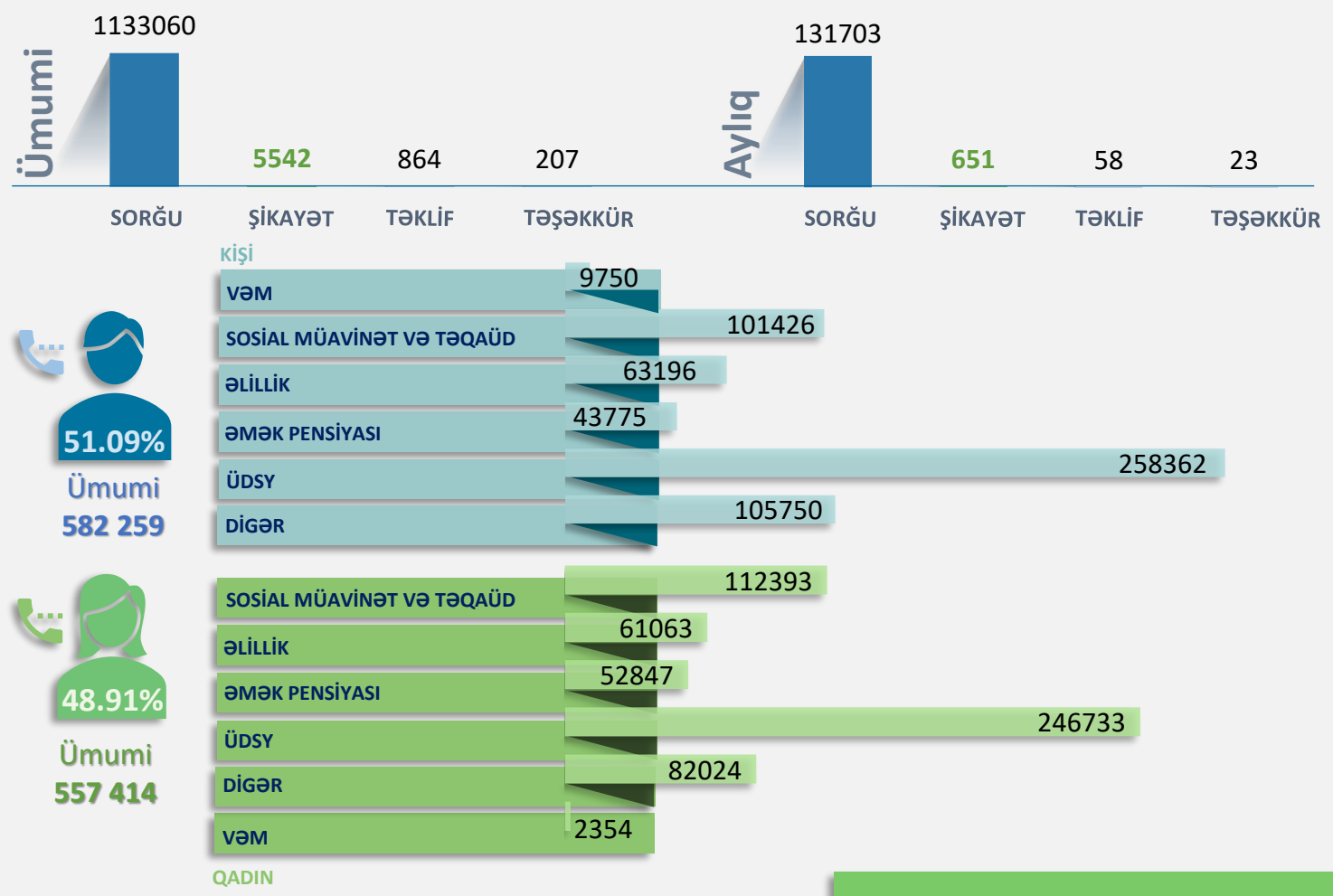
Cavablandırılan zənglər barədə məlumat



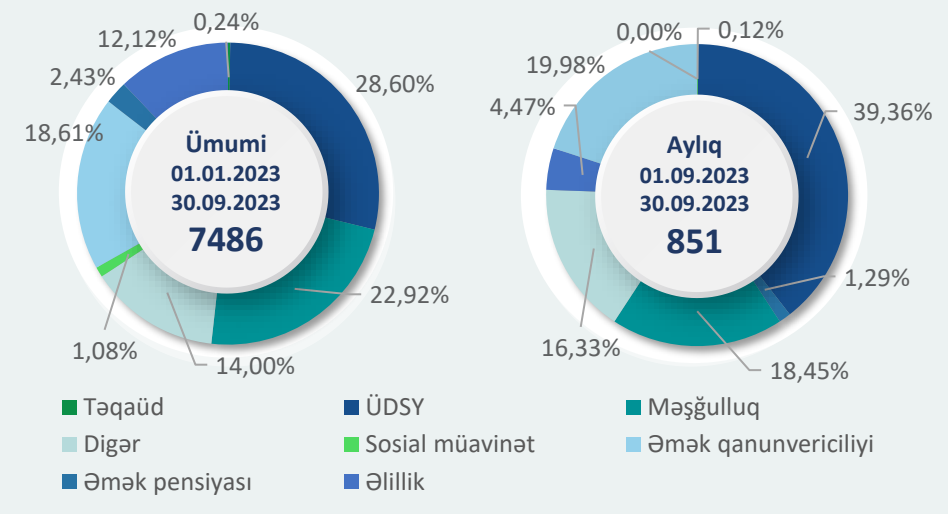
Qeydiyyatda alınan zənglərin istiqaməti



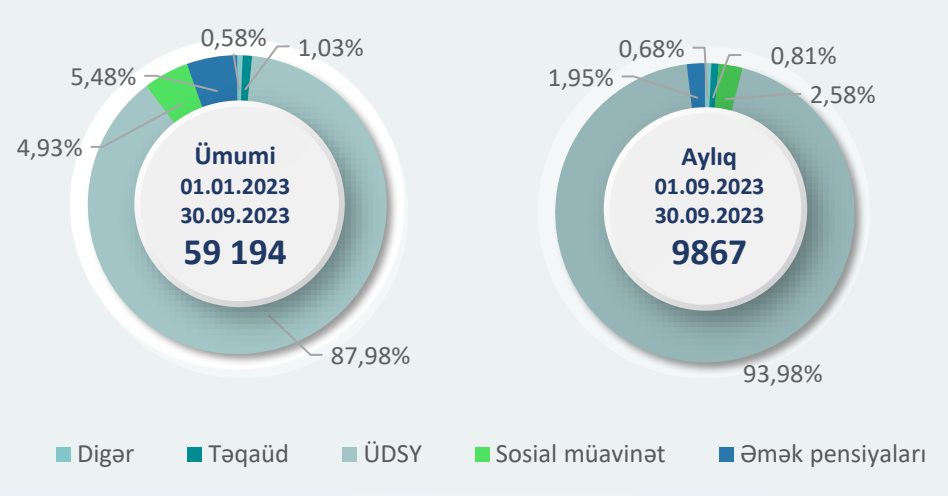
Qeydiyyatda alınmış zənglərin növü üzrə statistika



Karguzarlığa göndərilən müraciətlər

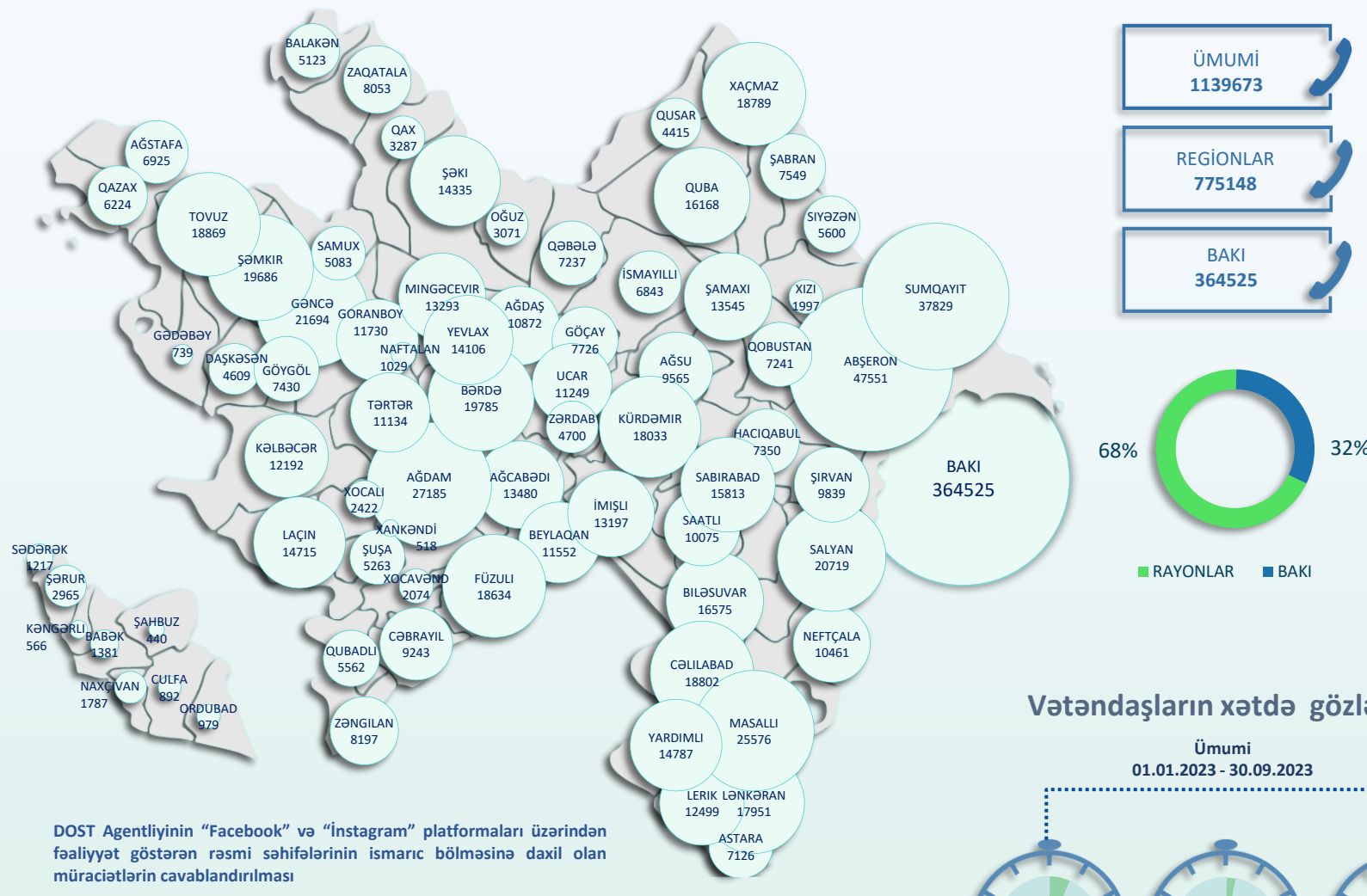


Əks əlaqə qurulan müraciətlər

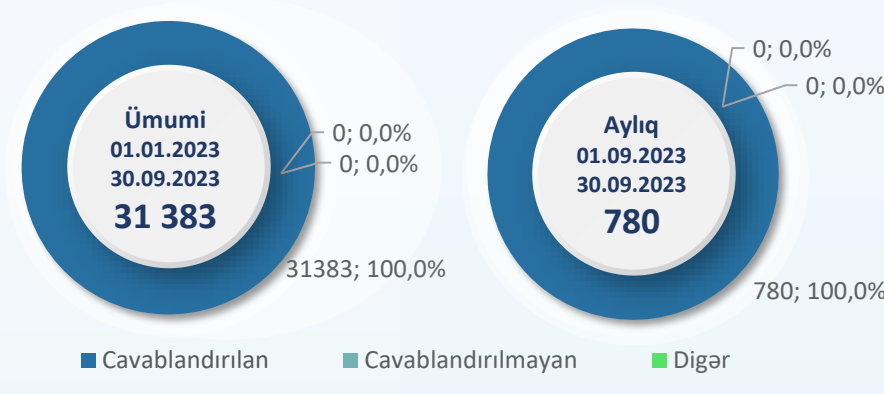


Vətəndaş məmnunluğu 93 %

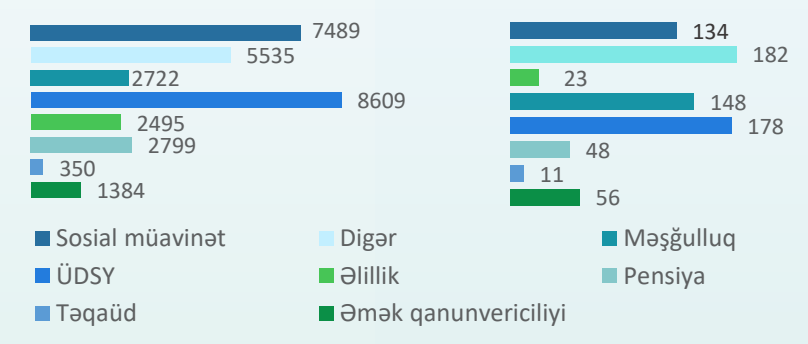
Qeydiyyatda alınan zənglərin regionlara görə statistikas



İntellektual çatbota daxil olan müraciətlər



Çat bota daxil olan müraciətlərin istiqaməti



Vətəndaşların xətdə gözləmə və xidmətin göstərilmə müddəti üzrə orta göstəricilər



DOST Agentliyinin "Facebook" və "Instagram" platformaları üzərindən fəaliyyət göstərən rəsmi sahifələrinin ismaric bölməsinə daxil olan müraciətlərin cavablandırılması

