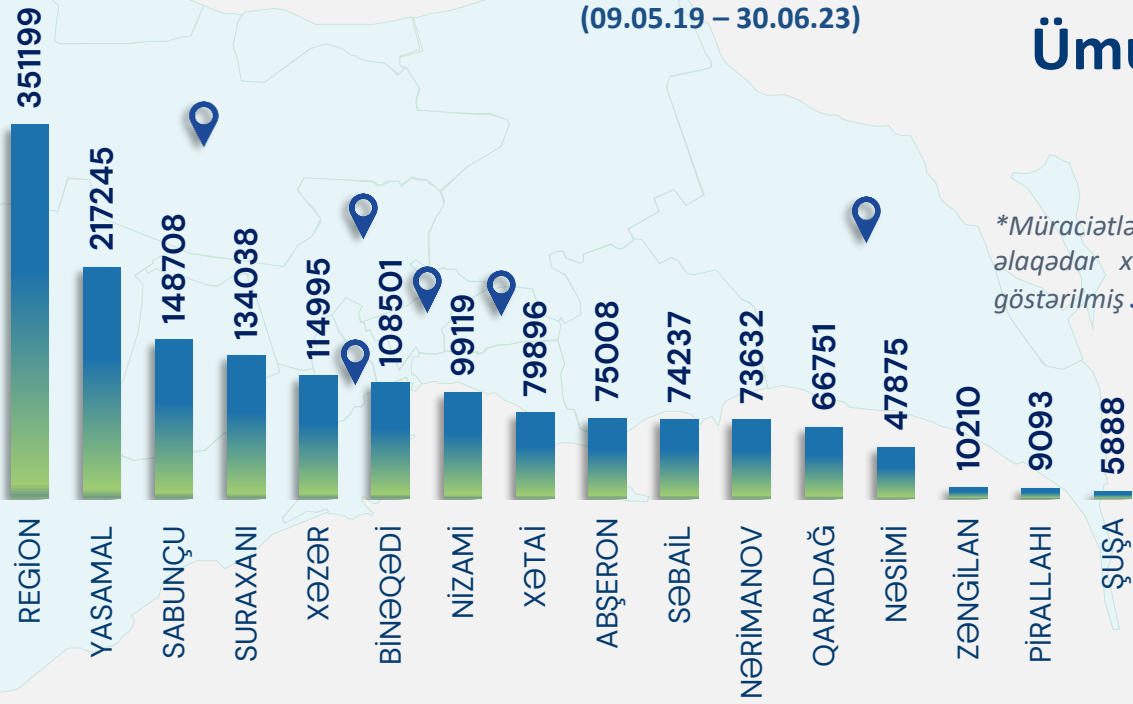


01.06.23–30.06.23

“DOST” mərkəzlərinə daxil olan müraciətlərin qeydiyyatı üzrə statistikas

Ümumi kumulyativ:
(09.05.19 – 30.06.23)



Ümumi müraciət sayı

(09.05.19 – 30.06.23)

1 654 723*

*Müraciətlərin tərkibinə, koronavirus pandemiyası ilə əlaqədar xüsusi karantin rejimi müddəti ərzində göstərilmiş 38 328 elektron müraciət də daxildir.

“DOST” mərkəzlərinə daxil olan birbaşa müraciətlər üzrə statistika

Ümumi kumulyativ:
(09.05.19 – 30.06.23)

Aylıq:
(01.06.23 – 30.06.23)

428 072	1 saylı Bakı DOST	8 228
172 161	2 saylı Bakı DOST	4 642
535 880	3 saylı Bakı DOST	13 746
260 249	4 saylı Bakı DOST	8 792
23 888	5 saylı Bakı DOST	3 457
133 066	Abşeron DOST	6 479
63 079	1 saylı Bakı DOST-Nazirlik şöbəsi	1 588

1 616 395

46 932

54,54%

Ümumi kumulyativ:
(09.05.19 – 30.06.23)

54,25%

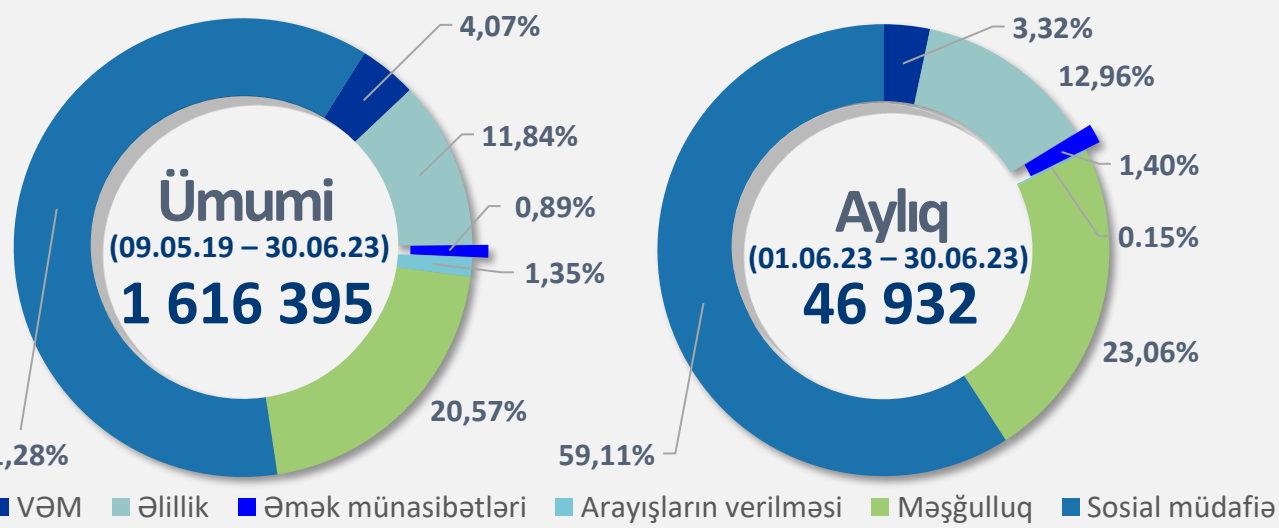
(01.06.23 – 30.06.23)

Aylıq:

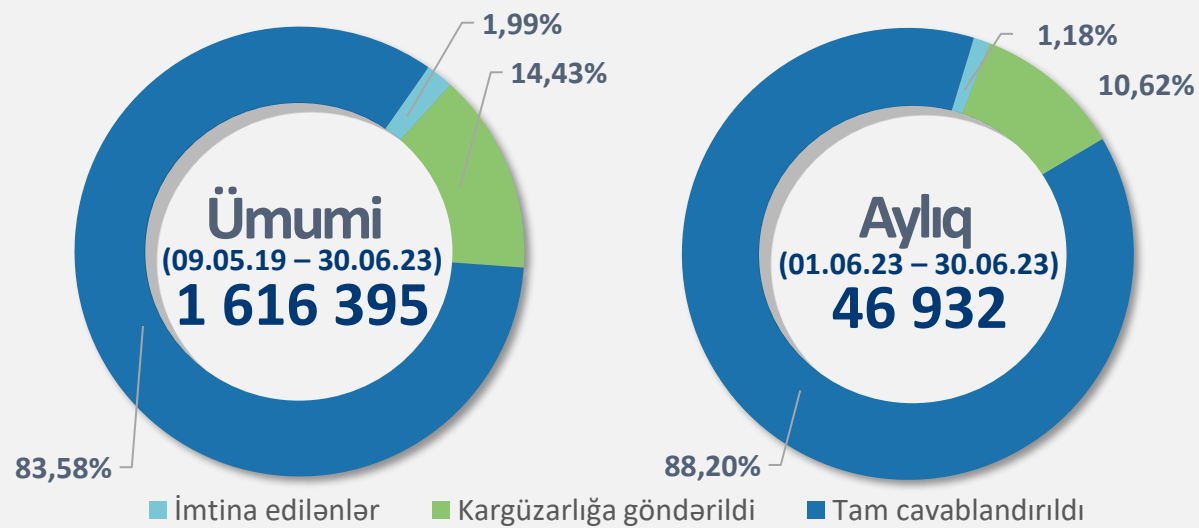
45,46%

45,75%

Göstərilən xidmətlər üzrə istiqamətlərə görə müraciətlərin statistikas



Müraciətlərin cavablandırılmasına görə statistika



990596
332454
21899
14374
191352
65720

27740
10824
73
656
6082
1557

1351014
233279
32102

41395
4984
553

Ümumi kumulyativ:
(01.01.22 – 30.06.23)

Çağrı Mərkəzi 142
Məmnunluq:

93.0%

Vətəndaş məmnunluğunun nəticələri
NPS və CSAT üsulları ilə hesablanıb.

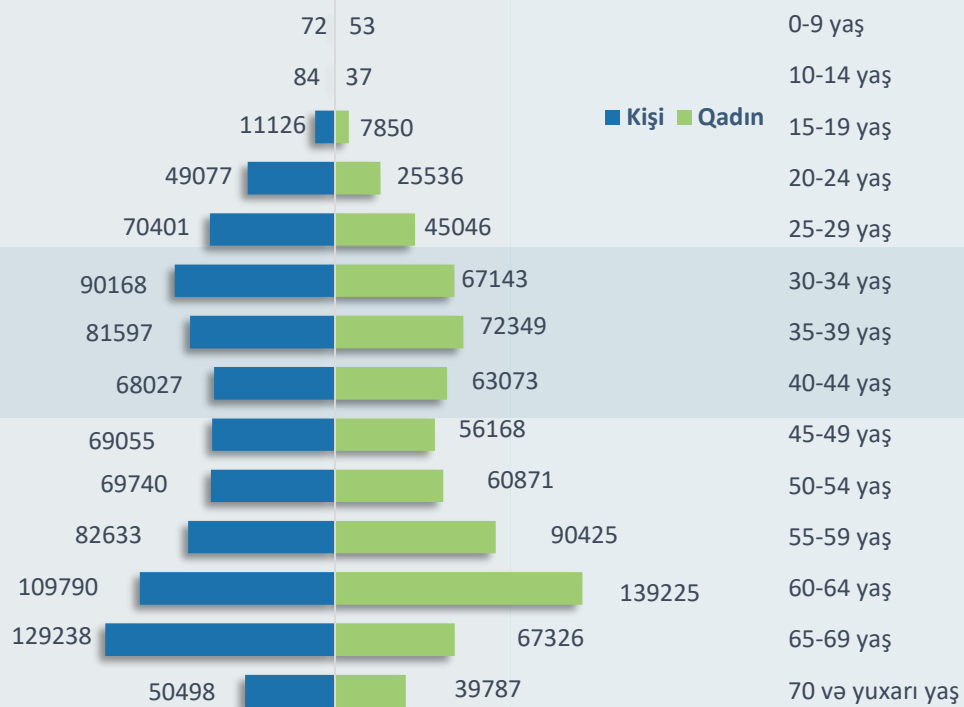
98.2%

Ümumi kumulyativ:
(09.05.19 – 30.06.23)

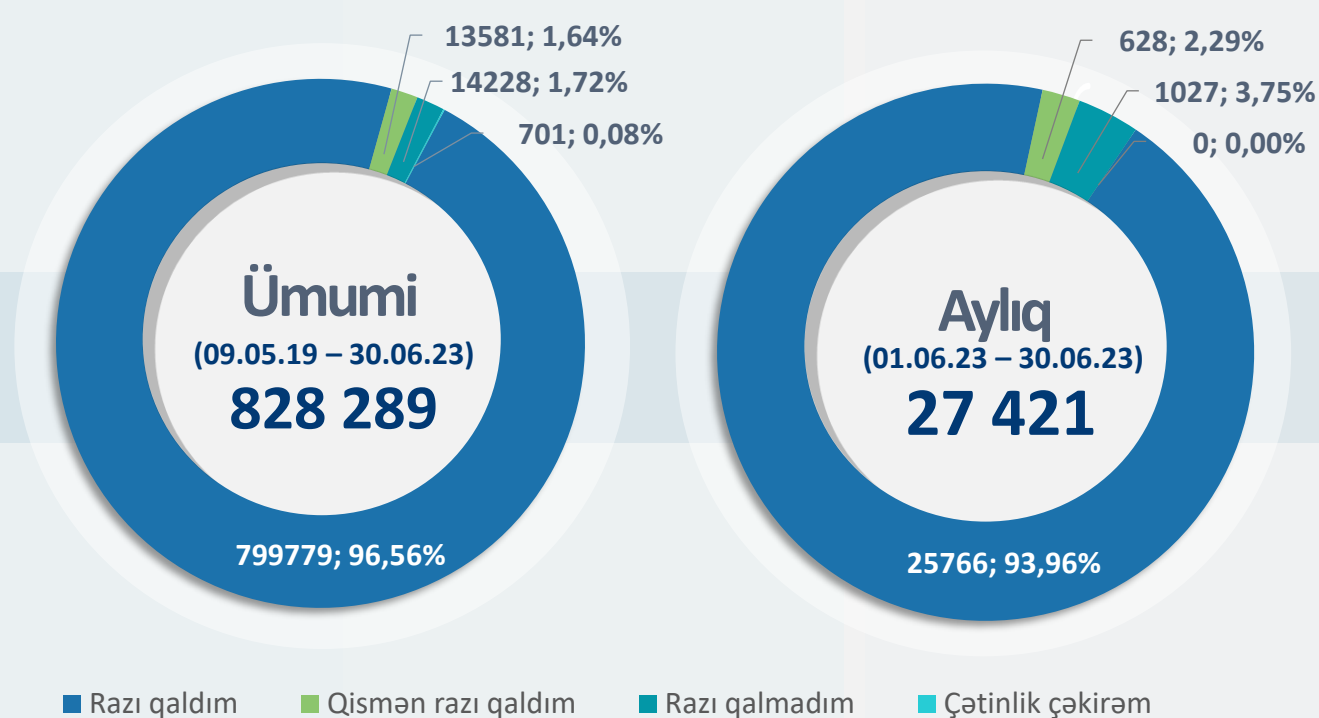
“DOST” mərkəzləri
Məmnunluq:

Yaş qruplarına görə vətəndaş müraciətlərinin sayı

Ümumi kumulyativ: (09.05.19 – 30.06.23)



Vətəndaş məmnunluğu üzrə monitoring nəticələri



Ümumi kumulyativ statistik göstəricilər:

- Müraciət edənlərin orta yaşı 51
- Ən çox müraciət edən yaş qrupu 60-69
- Ən çox müraciət edənlərin yaşı 65
- Müraciət etmiş ən yaşlı vətəndaşın (kişi cinsi 107, qadın cinsi üzrə 103) 107 yaşı var.
- Müraciət etmiş ən gənc vətəndaşın 1 yaşı olmuşdur.

Elektron məlumatları
buradan əldə edə
bilərsiniz



Övladlığagötürmə* və funksional yardımçı xidmətlər üzrə statistika

*Övladlığagötürmə ilə bağlı rəqəmlər 06.04.23 tarixinə qədərdir. 07.04.23 tarixindən bu xidmətlər ilə bağlı rəqəmlər sosial müdafiə istiqamətinin tərkibinə daxil edilmiş və yuxarıdakı statistikada öz əksini tapmışdır.

Ümumi

6019
7164
193464

İyun

0
75
9086

Övladlığagötürmə Notarius Bank

Cəmi kumulyativ
(09.05.19 – 30.06.23)

206 647

Aylıq:
(01.06.23 – 30.06.23)

9 161

Ümumi kumulyativ:
(09.05.19 – 30.06.23)

428 072

Aylıq:
(01.06.23 – 30.06.23)

8 228

Ümumi kumulyativ: (09.05.19 – 30.06.23)

51,83%

48,17%



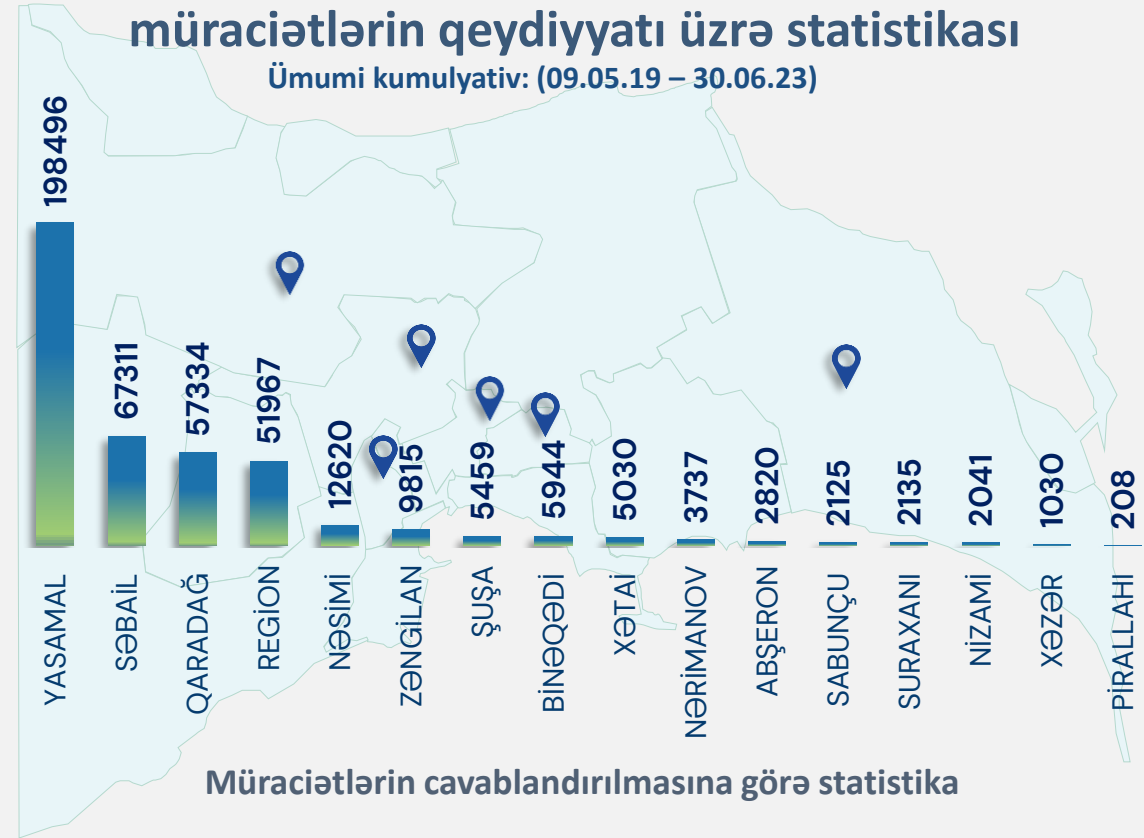
Aylıq: (01.06.23 – 30.06.23)

52,18%

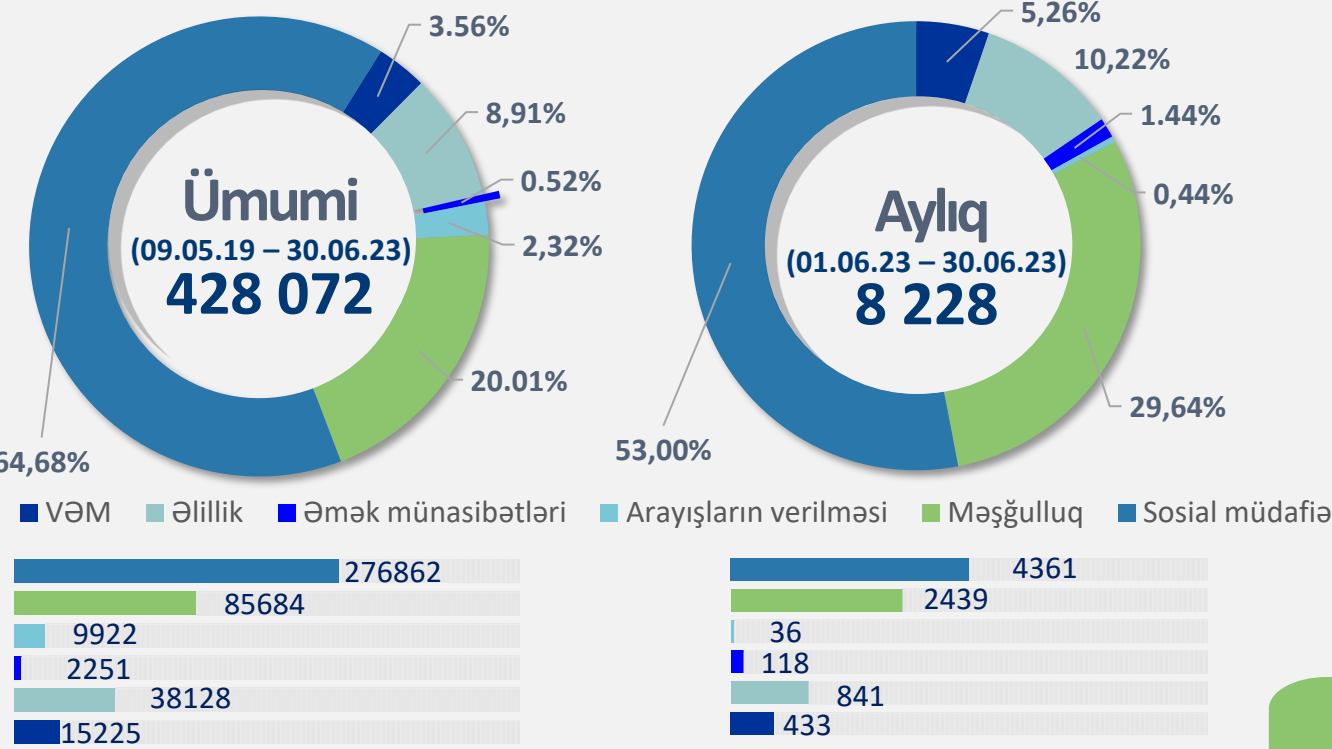
47,82%

1 saylı Bakı DOST Mərkəzinə daxil olan
müraciətlərin qeydiyyatı üzrə statistikasi

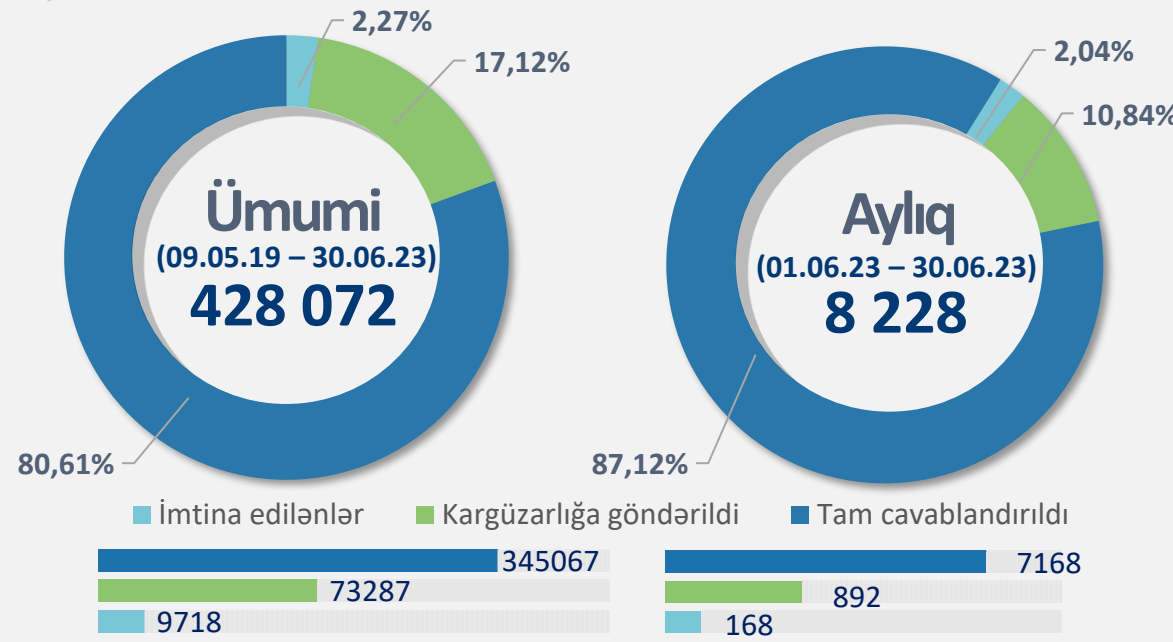
Ümumi kumulyativ: (09.05.19 – 30.06.23)



Göstərilən xidmətlər üzrə istiqamətlərə görə müraciətlərin statistikasi



Müraciətlərin cavablandırılmasına görə statistika

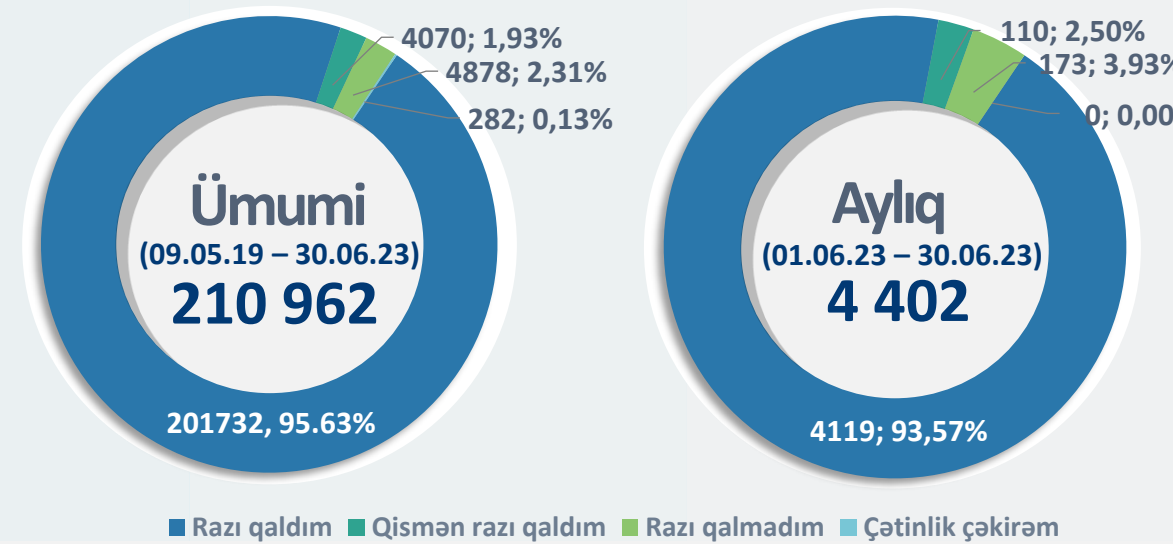


97.71%

Ümumi kumulyativ:
(09.05.19 – 30.06.23)

**1 saylı Bakı DOST Mərkəzi
Məmnunluq:**

Vətəndaş məmnunluğu üzrə monitoring nəticələri



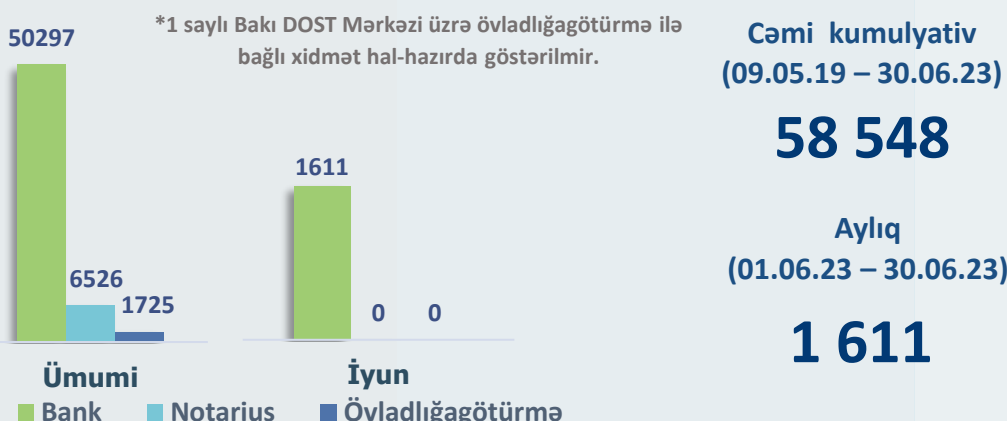
Ümumi kumulyativ statistik göstəricilər:

- Müraciət edənlərin orta yaşı **51**.
- Ən çox müraciət edən yaş qrupu **60-69**.
- Ən çox müraciət edənlərin yaşı **65**.
- Müraciət etmiş ən yaşlı vətəndaşın (kişi cinsi **97**, qadın cinsi üzrə **98**) yaşı var.
- Müraciət etmiş ən gənc vətəndaşın **1** yaşı olmuşdur.

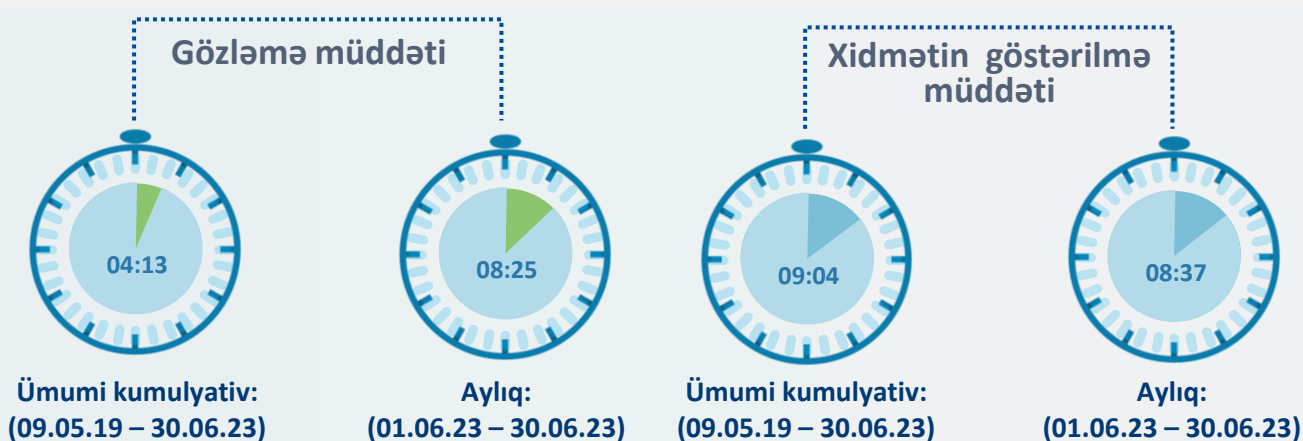
210 962 vətəndaş 09.05.19 – 30.06.23 tarixi ərzində 1 saylı Bakı DOST Mərkəzində məmnunluq sorğularına cəlb edilmişdir. Bu da həmin müddət ərzində müraciət etmiş vətəndaşların **49.28%** -ni təşkil edir.

4 402 vətəndaş ay ərzində 1 saylı Bakı DOST Mərkəzində məmnunluq sorğularına cəlb edilmişdir. Bu da ay ərzində müraciət etmiş vətəndaşların **53.50%** -ni təşkil edir.

Övladlığagötürmə* və funksional yardımçı xidmətlər üzrə statistika



Vətəndaşların növbədə gözləmə və xidmətin göstərilmə müddəti üzrə orta göstəricilər



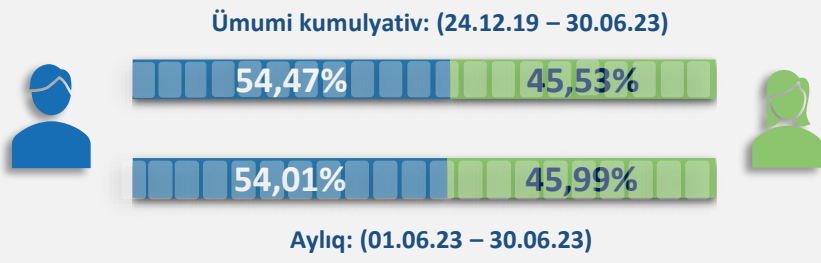
01.06.23 – 30.06.23

Ümumi kumulyativ:
(24.12.19 – 30.06.23)

172 161

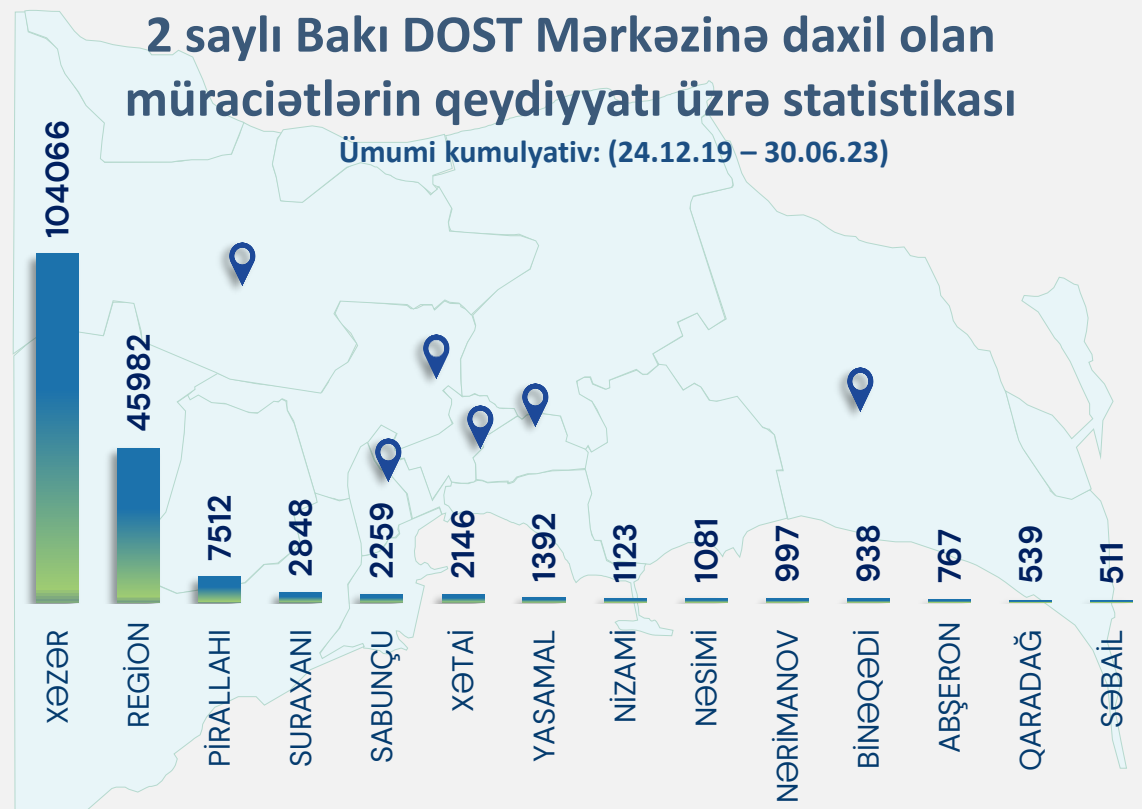
Aylıq:
(01.06.23 – 30.06.23)

4 642

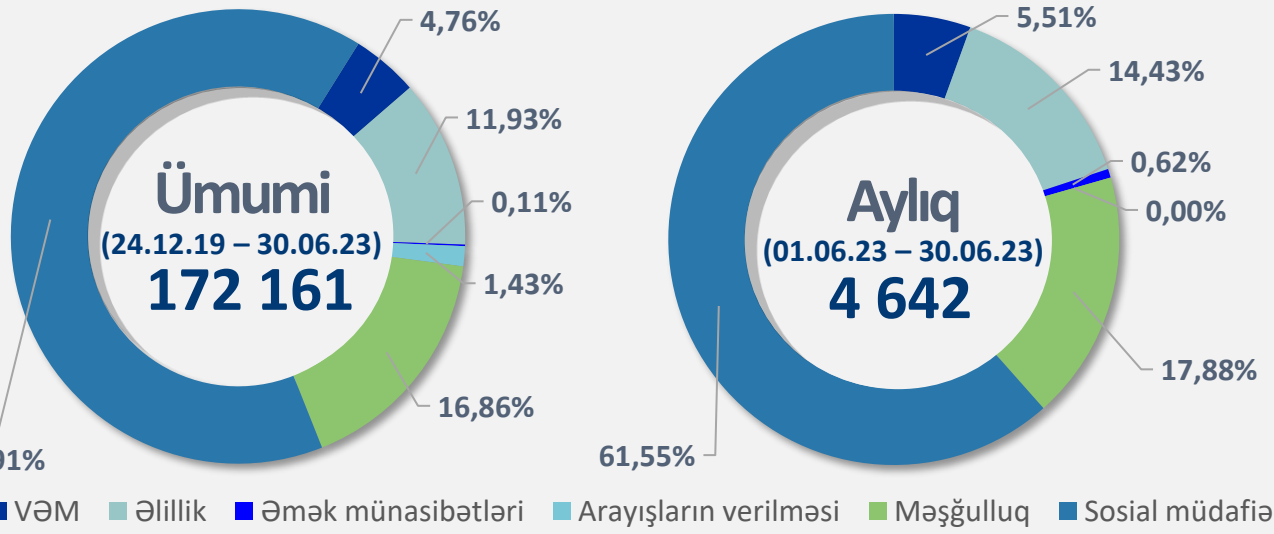


2 sayılı Bakı DOST Mərkəzinə daxil olan
müraciətlərin qeydiyyatı üzrə statistikasi

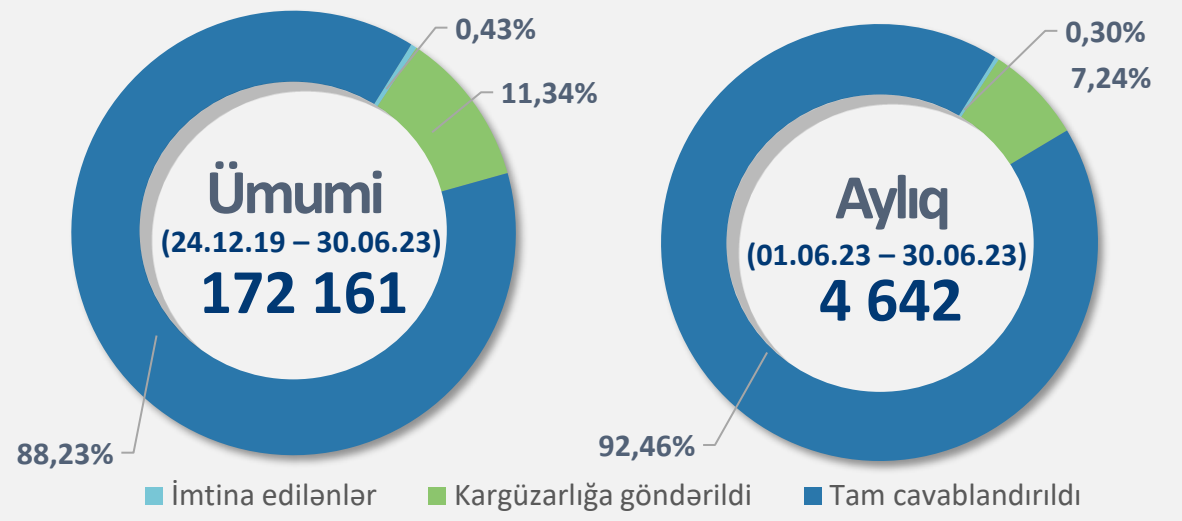
Ümumi kumulyativ: (24.12.19 – 30.06.23)



Göstərilən xidmətlər üzrə istiqamətlərə görə müraciətlərin statistikasi

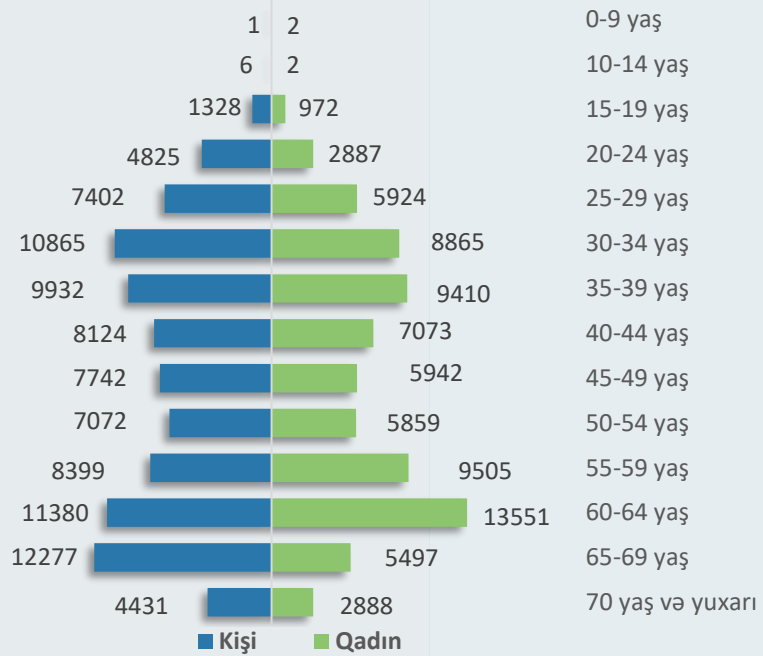


Müraciətlərin cavablandırılmasına görə statistika



Yaş qruplarına görə vətəndaş müraciətlərinin sayı

Ümumi kumulyativ: (24.12.19 – 30.06.23)



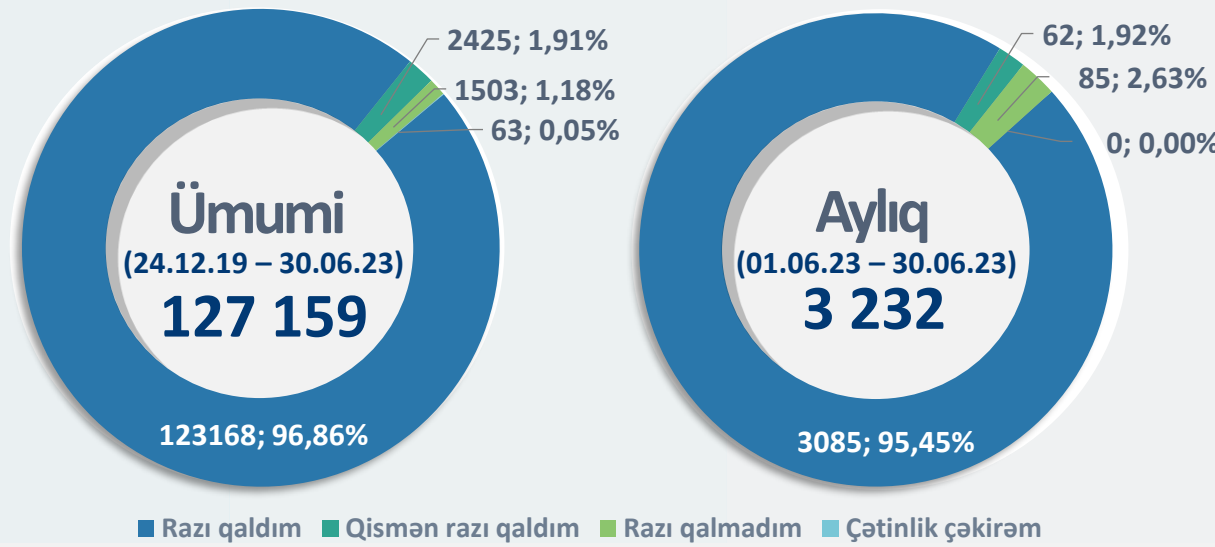
Ümumi kumulyativ statistik göstəricilər:

- Müraciət edənlərin orta yaşı **47**.
- Ən çox müraciət edən yaş qrupu **55-64**.
- Ən çox müraciət edənlərin yaşı **61**.
- Müraciət etmiş ən yaşlı vətəndaşın (kişi cinsi **96**, qadın cinsi üzrə **95**) **96** yaşı var.
- Müraciət etmiş ən gənc vətəndaşın **3** yaşı olmuşdur.

98.48%

2 sayılı Bakı DOST Mərkəzi
Məmnunluq:

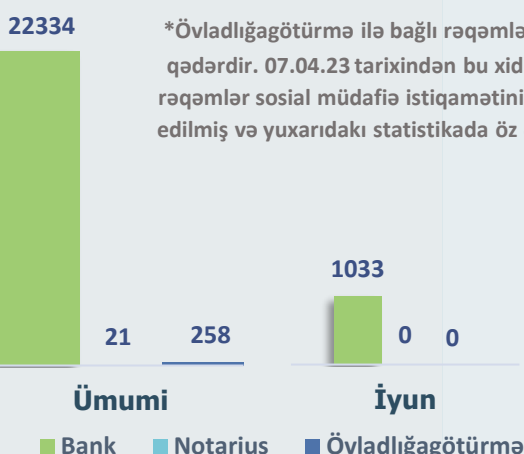
Vətəndaş məmnunluğu üzrə monitoring nəticələri



127 159 vətəndaş 24.12.19 – 30.06.23 tarixi ərzində 2 sayılı Bakı DOST Mərkəzində məmnunluq sorğularına cəlb edilmişdir. Bu da həmin müddət ərzində müraciət etmiş vətəndaşların **73.86%** -ni təşkil edir.

3 232 vətəndaş ay ərzində 2 sayılı Bakı DOST Mərkəzində məmnunluq sorğularına cəlb edilmişdir. Bu da ay ərzində müraciət etmiş vətəndaşların **69.63%** -ni təşkil edir.

Övladlığəgötürmə* və funksional yardımçı xidmətlər üzrə statistika



*Övladlığəgötürmə ilə bağlı rəqəmlər 06.04.23 tarixinə qədərdir. 07.04.23 tarixindən bu xidmətlər ilə bağlı rəqəmlər sosial müdafiə istiqamətinin tərkibinə daxil edilmiş və yuxarıdakı statistikada öz əksini tapmışdır.


Cəmi kumulyativ
(24.12.19 – 30.06.23)

22 613

Aylıq
(01.06.23 – 30.06.23)

1 033

Vətəndaşların növbədə gözləmə və xidmətin göstərilmə müddəti üzrə orta göstəricilər



Ümumi kumulyativ:
(19.05.20 – 30.06.23)

535 880

Aylıq:
(01.06.23 – 30.06.23)

13 746

Ümumi kumulyativ: (09.05.19 – 30.06.23)

54,17%

45,83%



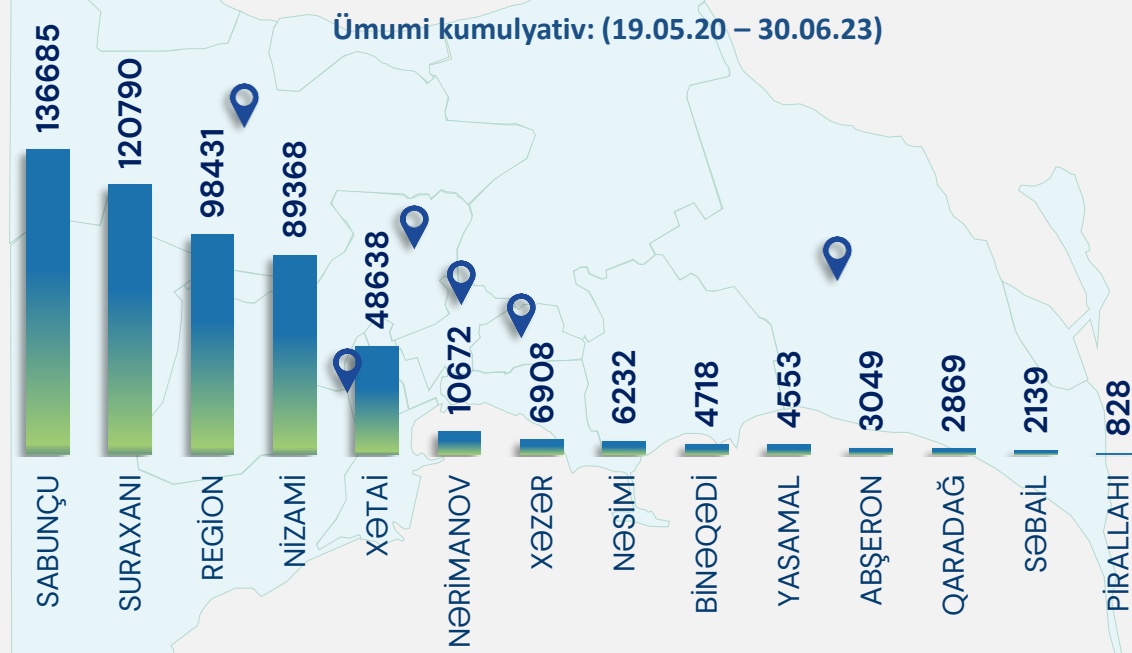
54,70%

45,30%

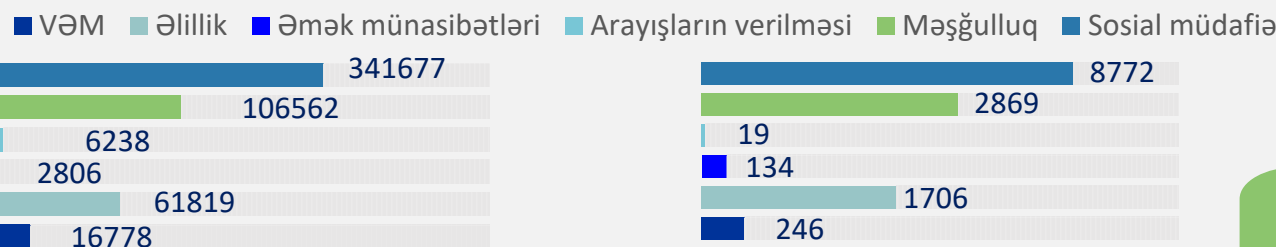
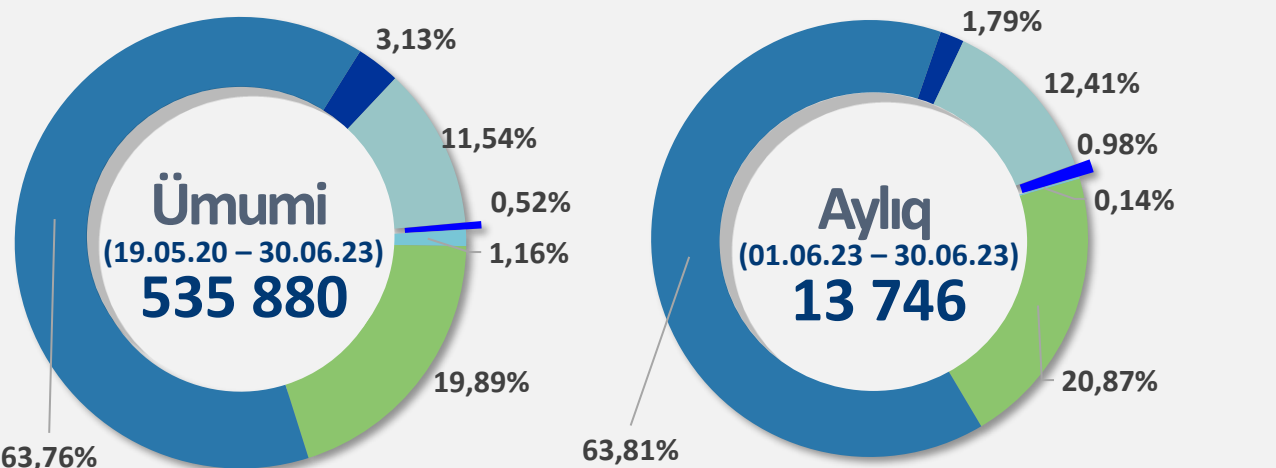
Aylıq: (01.06.23 – 30.06.23)

3 sayılı Bakı DOST Mərkəzinə daxil olan müraciətlərin qeydiyyatı üzrə statistikasi

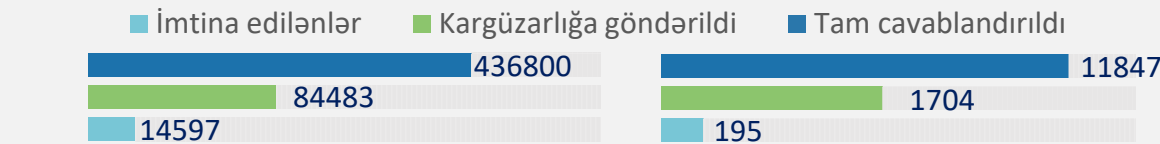
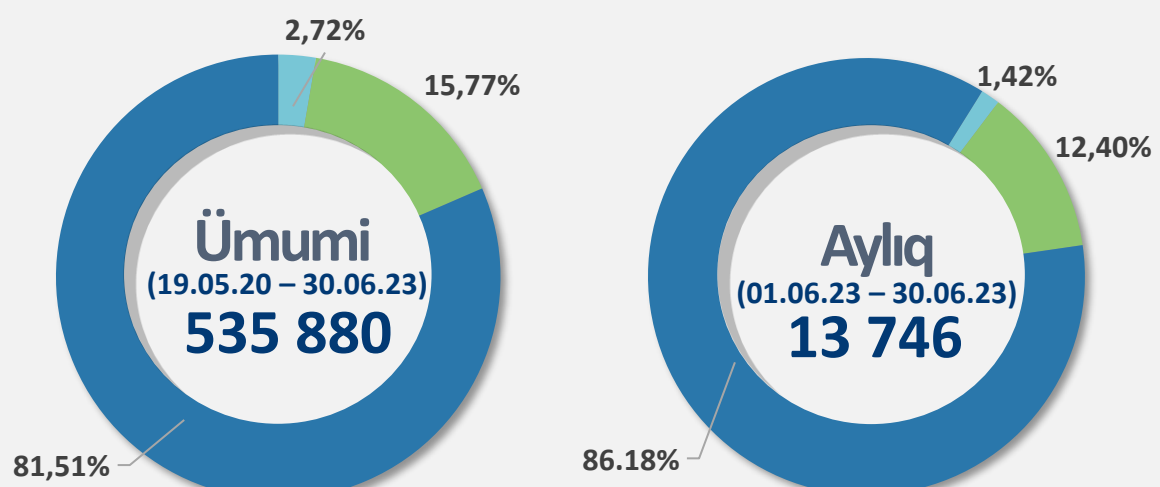
Ümumi kumulyativ: (19.05.20 – 30.06.23)



Göstərilən xidmətlər üzrə istiqamətlərə görə müraciətlərin statistikasi



Müraciətlərin cavablandırılmasına görə statistika

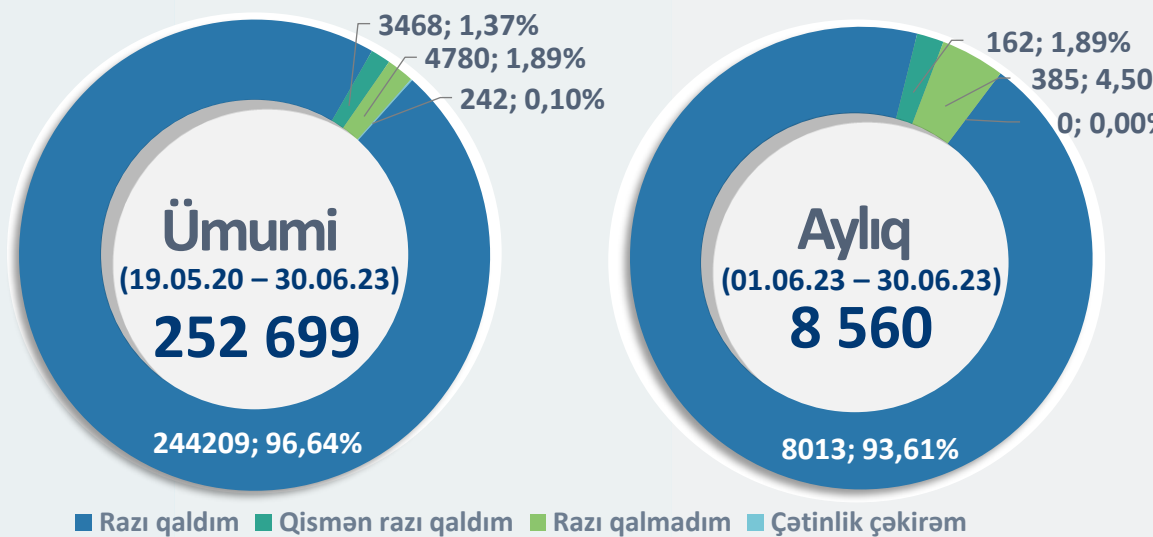


Ümumi kumulyativ:
(19.05.20 – 30.06.23)

98.22 %

3 sayılı Bakı DOST Mərkəzi Məmnunluq:

Vətəndaş məmnunluğu üzrə monitoring nəticələri



Ümumi kumulyativ statistik göstəricilər:

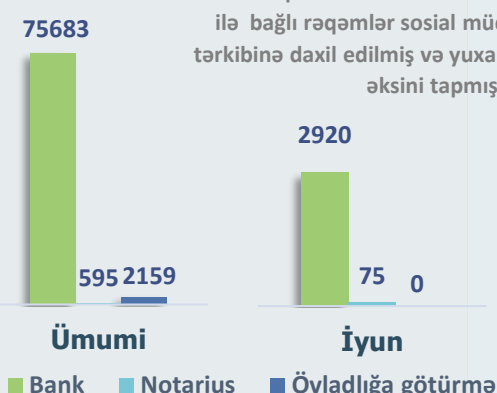
- Müraciət edənlərin orta yaşı **50**.
- Ən çox müraciət edən yaş qrupu **60-69**.
- Ən çox müraciət edənlərin yaşı **65**.
- Müraciət etmiş ən yaşlı vətəndaşın (kişi cinsi **95**, qadın cinsi üzrə **99**) yaşı var.
- Müraciət etmiş ən gənc vətəndaşın **1** yaşı olmuşdur.

252 699 vətəndaş 19.05.20 – 30.06.23 tarixləri ərzində 3 sayılı Bakı DOST Mərkəzində məmnunluq sorğularına cəlb edilmişdir. Bu da həmin müddət ərzində müraciət etmiş vətəndaşların **47.16%** -ni təşkil edir.

8 560 vətəndaş ay ərzində 3 sayılı Bakı DOST Mərkəzində məmnunluq sorğularına cəlb edilmişdir. Bu da ay ərzində müraciət etmiş vətəndaşların **62.27%** -ni təşkil edir.

Övladlığəgötürmə* və funksional yardımçı xidmətlər üzrə statistika

*Övladlığəgötürmə ilə bağlı rəqəmlər 06.04.23 tarixinə qədərdir. 07.04.23 tarixindən bu xidmətlər ilə bağlı rəqəmlər sosial müdafiə istiqamətinin tərkibinə daxil edilmiş və yuxarıdakı statistikada öz əksini tapmışdır.




Cəmi kumulyativ
(19.05.20 – 30.06.23)

78 437

Aylıq
(01.06.23 – 30.06.23)

2 995

Vətəndaşların növbədə gözləmə və xidmətin göstərilmə müddəti üzrə orta göstəricilər



01.06.23 – 30.06.23

Ümumi kumulyativ:
(08.04.21 – 30.06.23)

260 249

Aylıq:
(01.06.23 – 30.06.23)

8 792

Ümumi kumulyativ: (08.04.21 – 30.06.23)



57,02%

42,98%



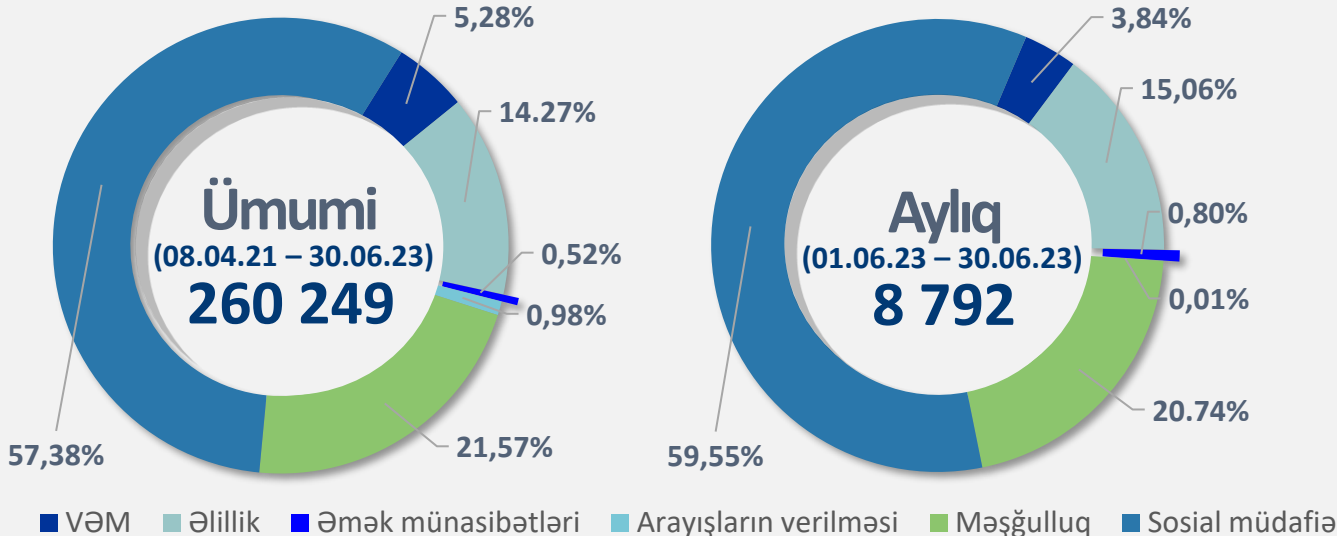


Aylıq: (01.06.23 – 30.06.23)

55,83%

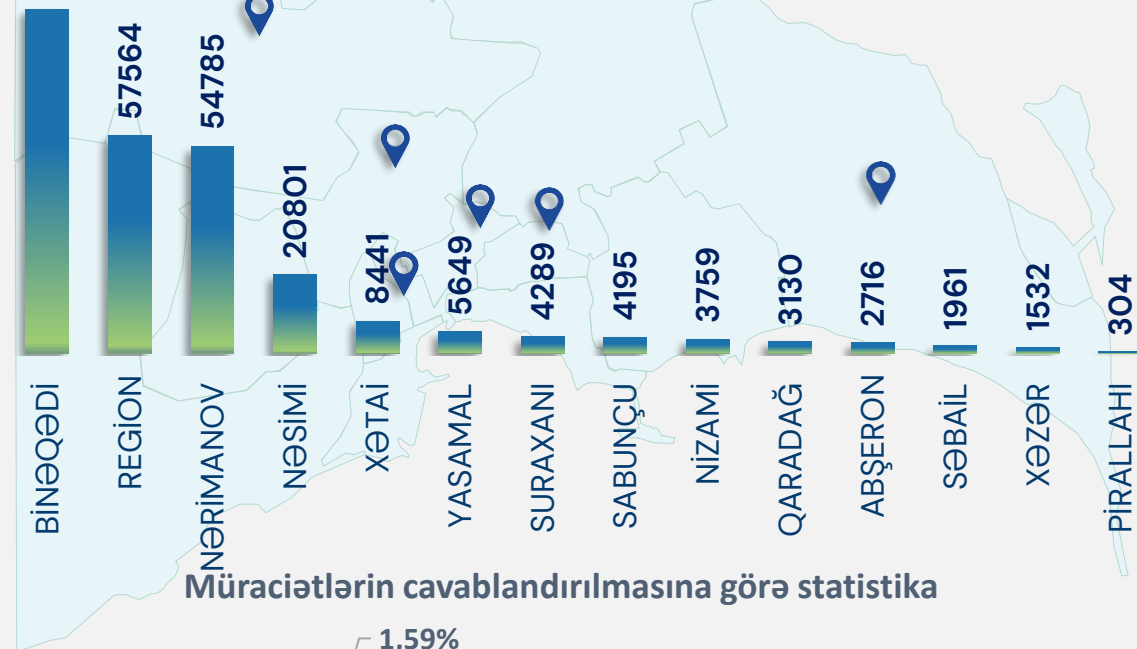
44,17%

Göstərilən xidmətlər üzrə istiqamətlərə görə müraciətlərin statistikasi

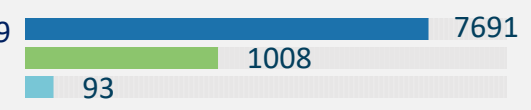
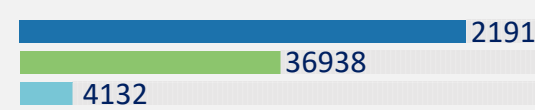
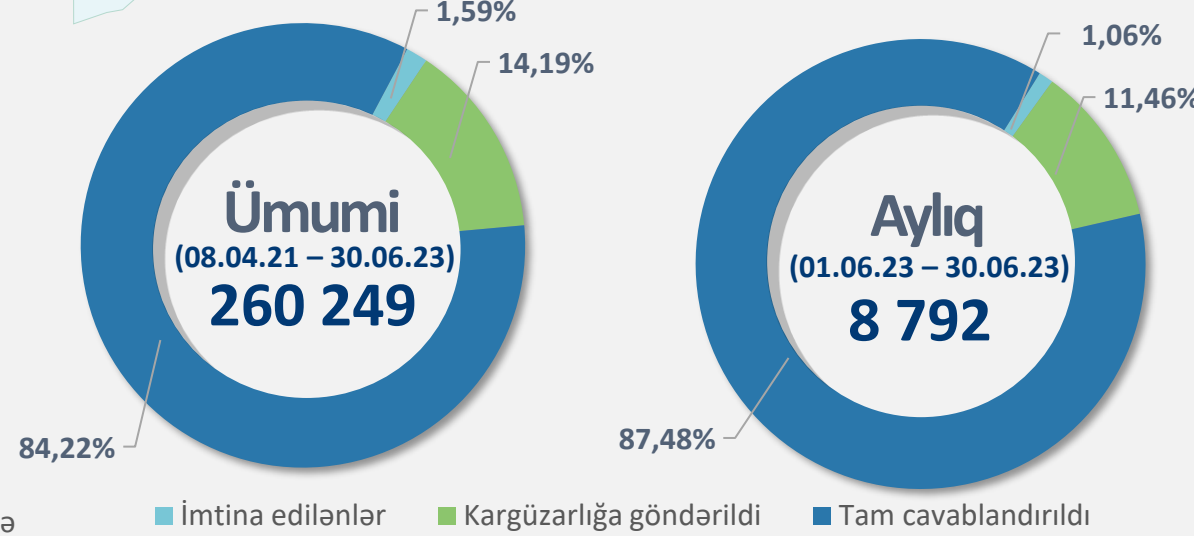


4 sayılı Bakı DOST Mərkəzinə daxil olan müraciətlərin qeydiyyatı üzrə statistikasi

Ümumi kumulyativ: (08.04.21 – 30.06.23)

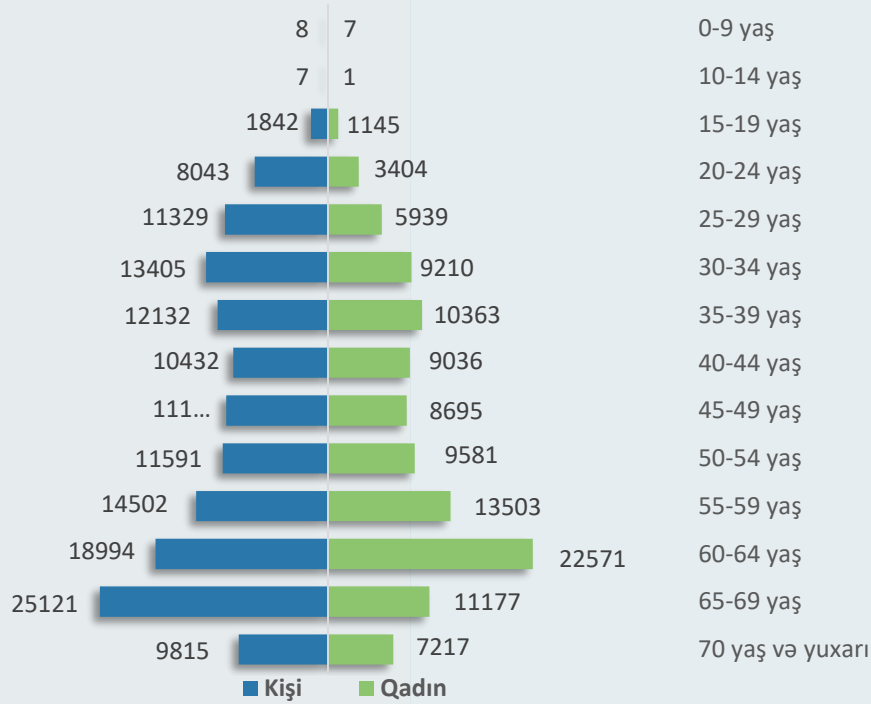


Müraciətlərin cavablandırılmasına görə statistika



Yaş qruplarına görə vətəndaş müraciətlərinin sayı

Ümumi kumulyativ: (08.04.21 – 30.06.23)



Ümumi kumulyativ statistik göstəricilər:

- Müraciət edənlərin orta yaşı **53**.
- Ən çox müraciət edən yaş qrupu **60-69**.
- Ən çox müraciət edənlərin yaşı **65**.
- Müraciət etmiş ən yaşlı vətəndaşın (kişi cinsi **98**, qadın cinsi üzrə **103**) **103** yaşı var.
- Müraciət etmiş ən gənc vətəndaşın **3** yaşı olmuşdur.

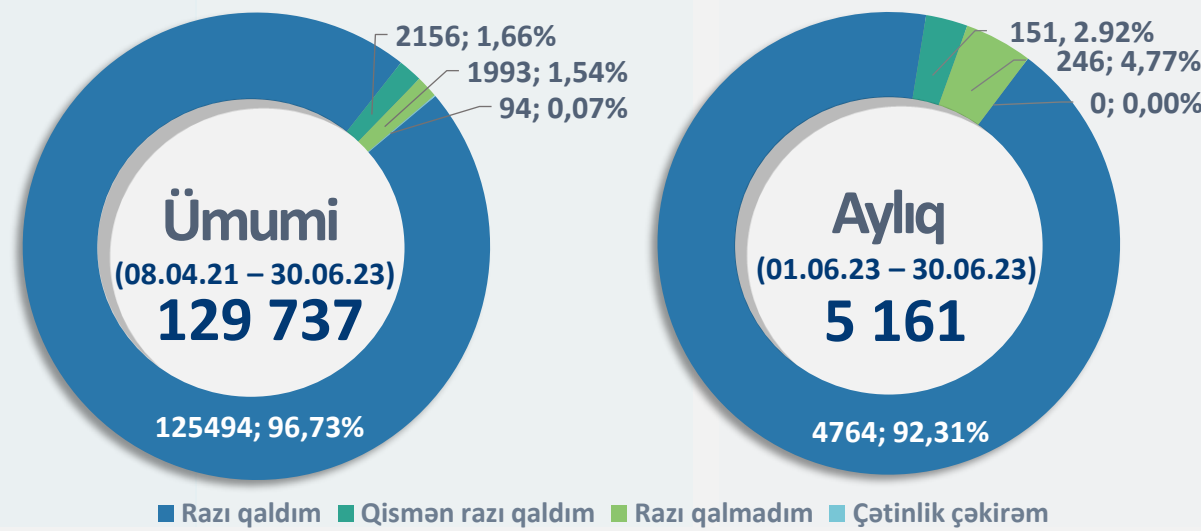


98.34%

Ümumi kumulyativ:
(08.04.21 – 30.06.23)

4 sayılı Bakı DOST Mərkəzi
Məmnunluq:

Vətəndaş məmnunluğu üzrə monitoring nəticələri

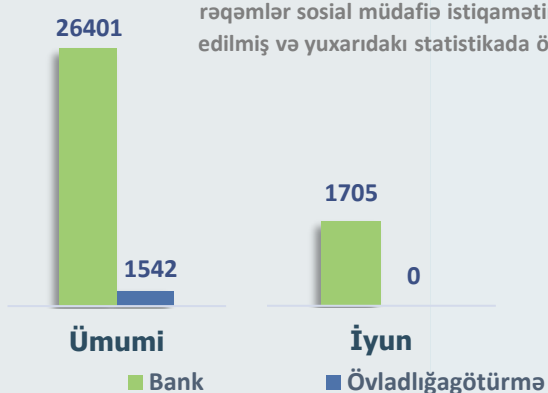


129 737 vətəndaş 08.04.21 – 30.06.23 tarixi ərzində 4 sayılı Bakı DOST Mərkəzində məmnunluq sorğularına cəlb edilmişdir. Bu da həmin müddət ərzində müraciət etmiş vətəndaşların **49.85%** -ni təşkil edir.

5 161 vətəndaş ay ərzində 4 sayılı Bakı DOST Mərkəzində məmnunluq sorğularına cəlb edilmişdir. Bu da ay ərzində müraciət etmiş vətəndaşların **58.70%** -ni təşkil edir.

Övladlığagötürmə* və funksional yardımçı xidmətlər üzrə statistika

*Övladlığagötürmə ilə bağlı rəqəmlər 06.04.23 tarixinə qədərdir. 07.04.23 tarixindən bu xidmətlər ilə bağlı rəqəmlər sosial müdafiə istiqamətinin tərkibinə daxil edilmiş və yuxarıdakı statistikada öz əksini tapmışdır.



Cəmi kumulyativ

(08.04.21 – 30.06.23)


27 943

Aylıq

(01.06.23 – 30.06.23)

1 705

Vətəndaşların növbədə gözləmə və xidmətin göstərilmə müddəti üzrə orta göstəricilər

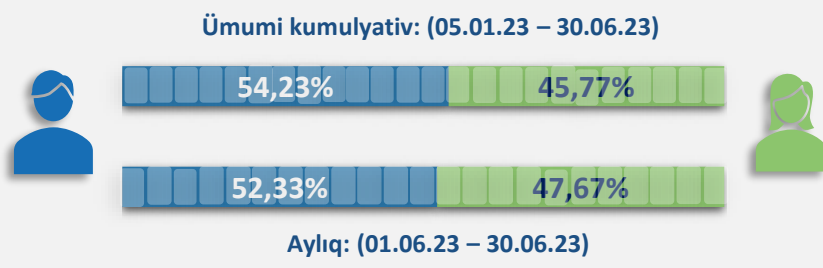


Ümumi kumulyativ:
(05.01.23 – 30.06.23)

23 888

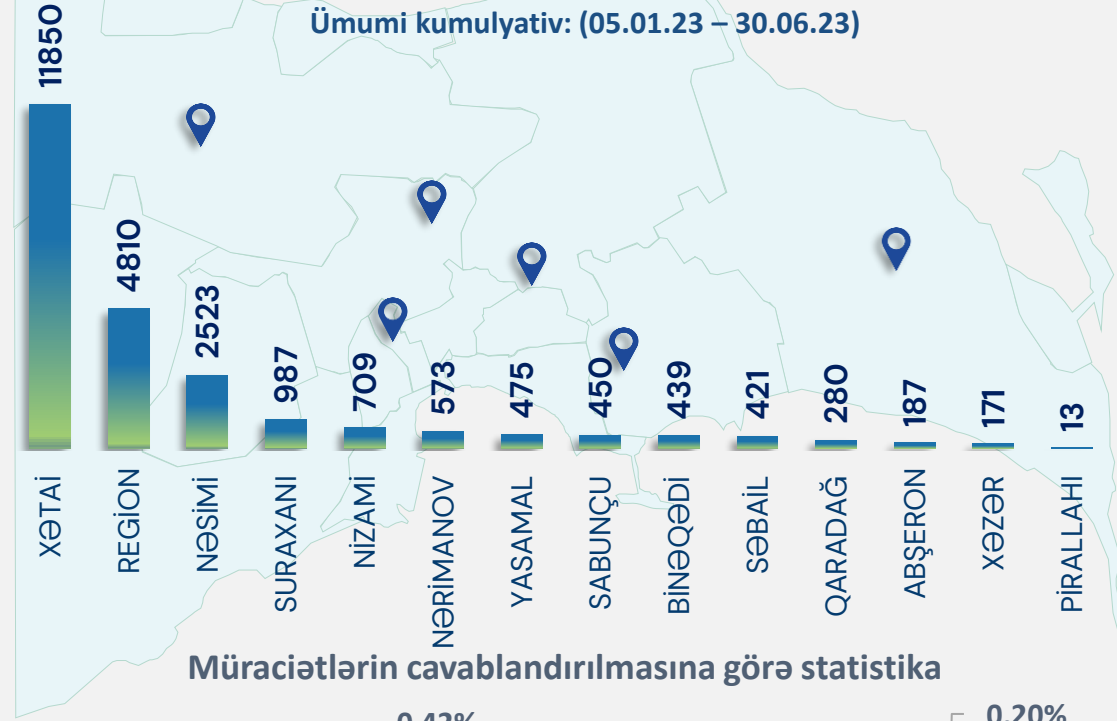
Aylıq:
(01.06.23 – 30.06.23)

3 457

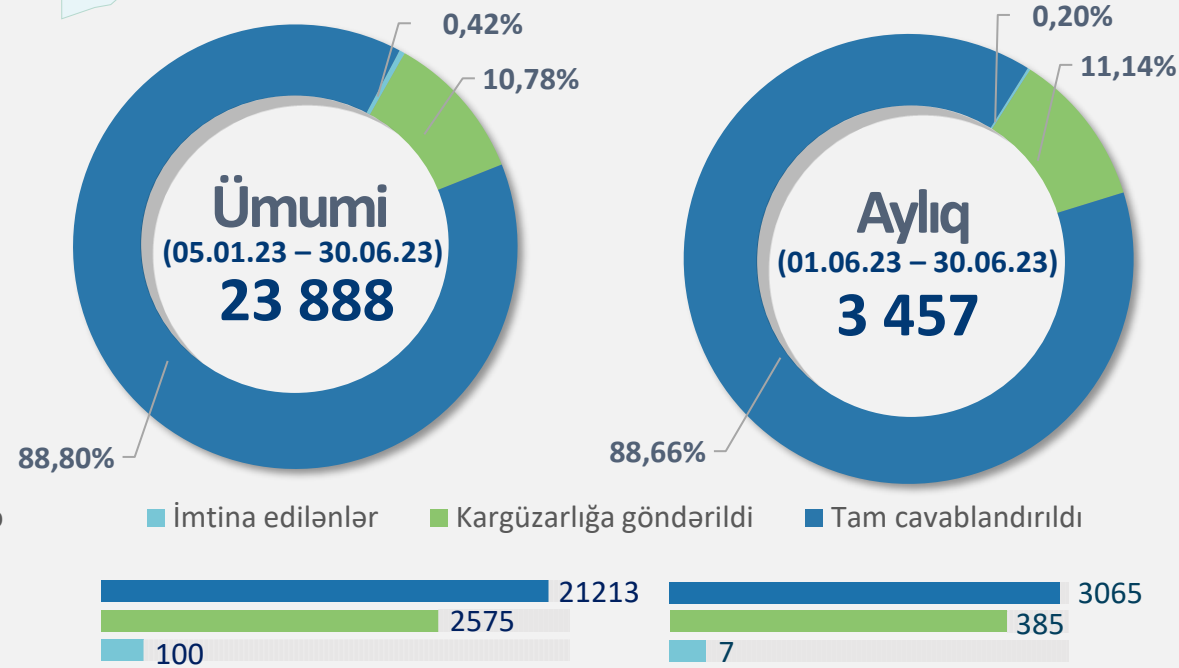
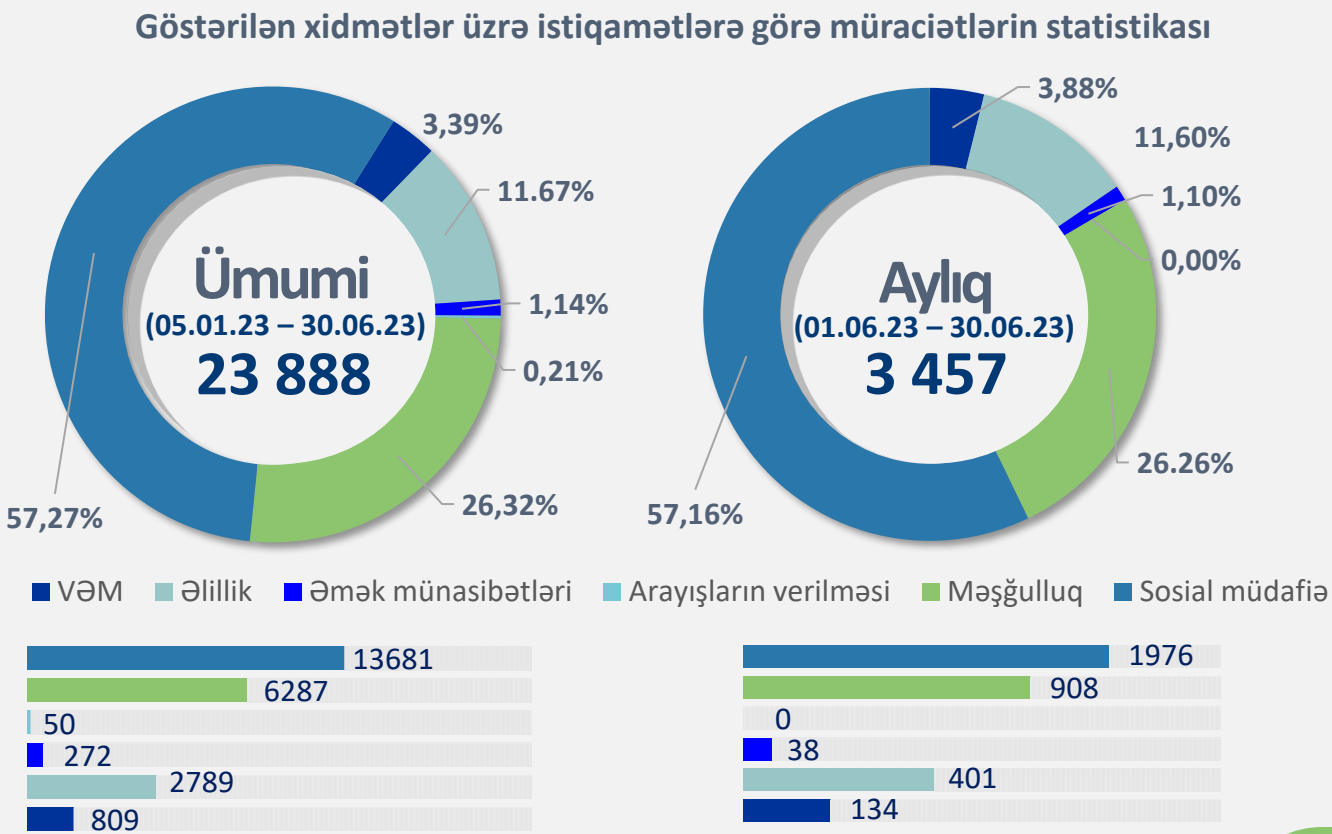


5 saylı Bakı DOST Mərkəzinə daxil olan müraciətlərin qeydiyyatı üzrə statistikasi

Ümumi kumulyativ: (05.01.23 – 30.06.23)



Müraciətlərin cavablandırılmasına görə statistika

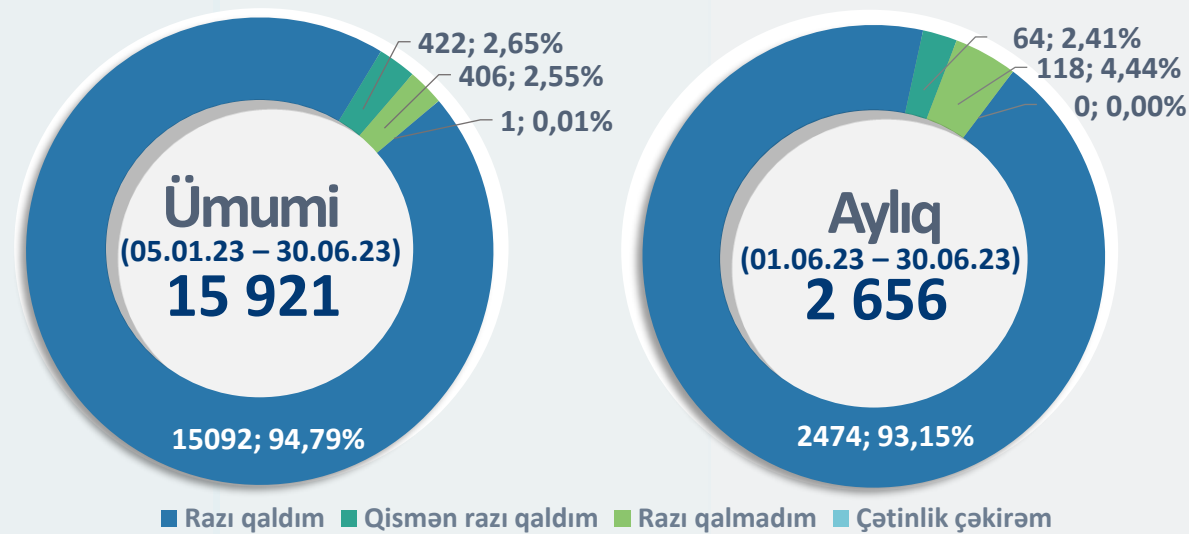


97.40%

Ümumi kumulyativ:
(05.01.23 – 30.06.23)

5 saylı Bakı DOST Mərkəzi Məmnunluq:

Vətəndaş məmnunluğu üzrə monitoring nəticələri



Ümumi kumulyativ statistik göstəricilər:

- Müraciət edənlərin orta yaşı **53**.
- Ən çox müraciət edən yaş qrupu **60-69**.
- Ən çox müraciət edənlərin yaşı **65**.
- Müraciət etmiş ən yaşlı vətəndaşın (kişi cinsi **96**, qadın cinsi üzrə **97**) yaşı var.
- Müraciət etmiş ən gənc vətəndaşın **15** yaşı olmuşdur.

15 921 vətəndaş 05.01.23 – 30.06.23 tarixi ərzində 5 saylı Bakı DOST Mərkəzində məmnunluq sorğularına cəlb edilmişdir. Bu da həmin müddət ərzində müraciət etmiş vətəndaşların **66.65%** -ni təşkil edir.

2 656 vətəndaş ay ərzində 5 saylı Bakı DOST Mərkəzində məmnunluq sorğularına cəlb edilmişdir. Bu da ay ərzində müraciət etmiş vətəndaşların **76.83%** -ni təşkil edir.

Övladlığəgötürmə* və funksional yardımçı xidmətlər üzrə statistika



Vətəndaşların növbədə gözləmə və xidmətin göstərilmə müddəti üzrə orta göstəricilər

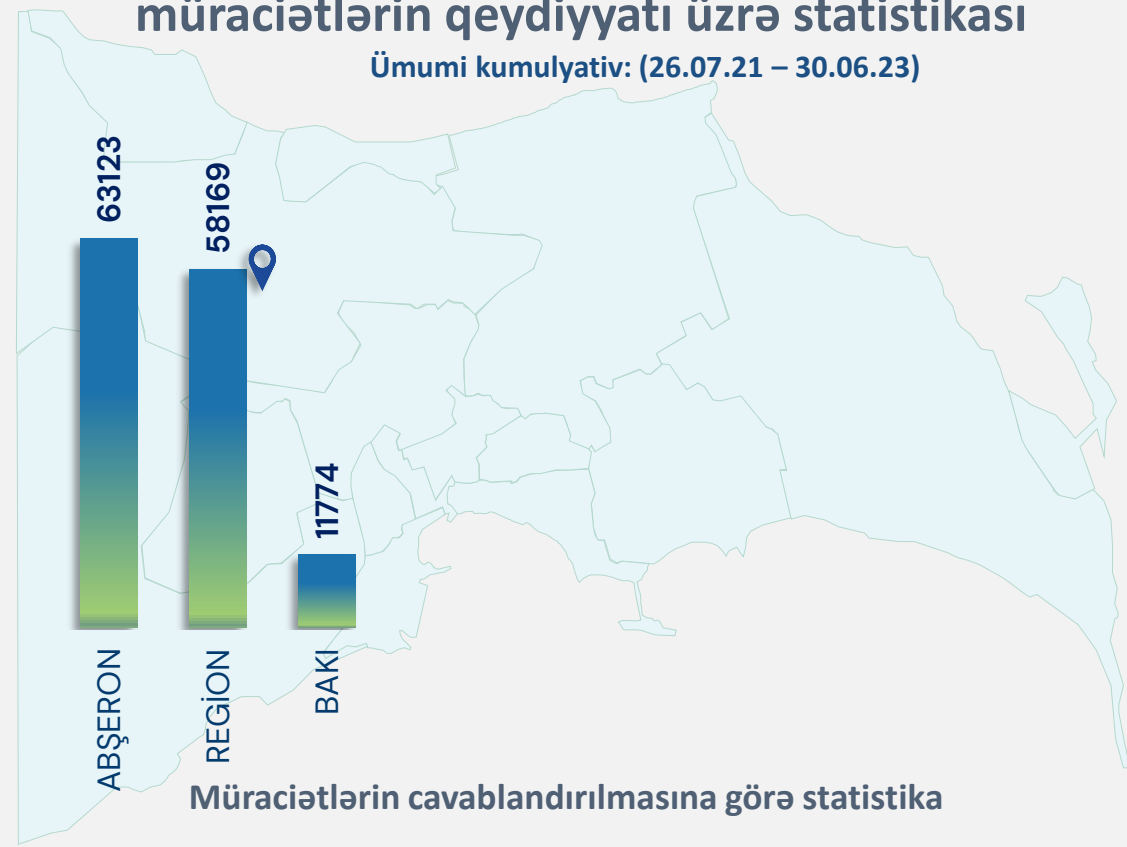
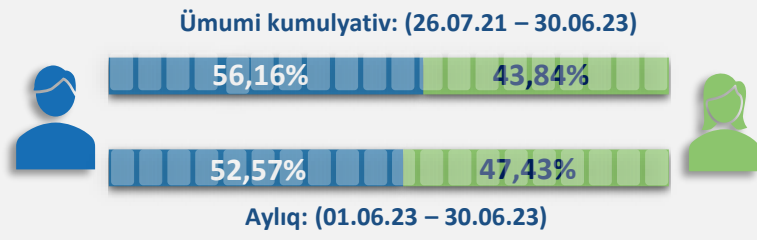


Ümumi kumulyativ:
(26.07.21 – 30.06.23)

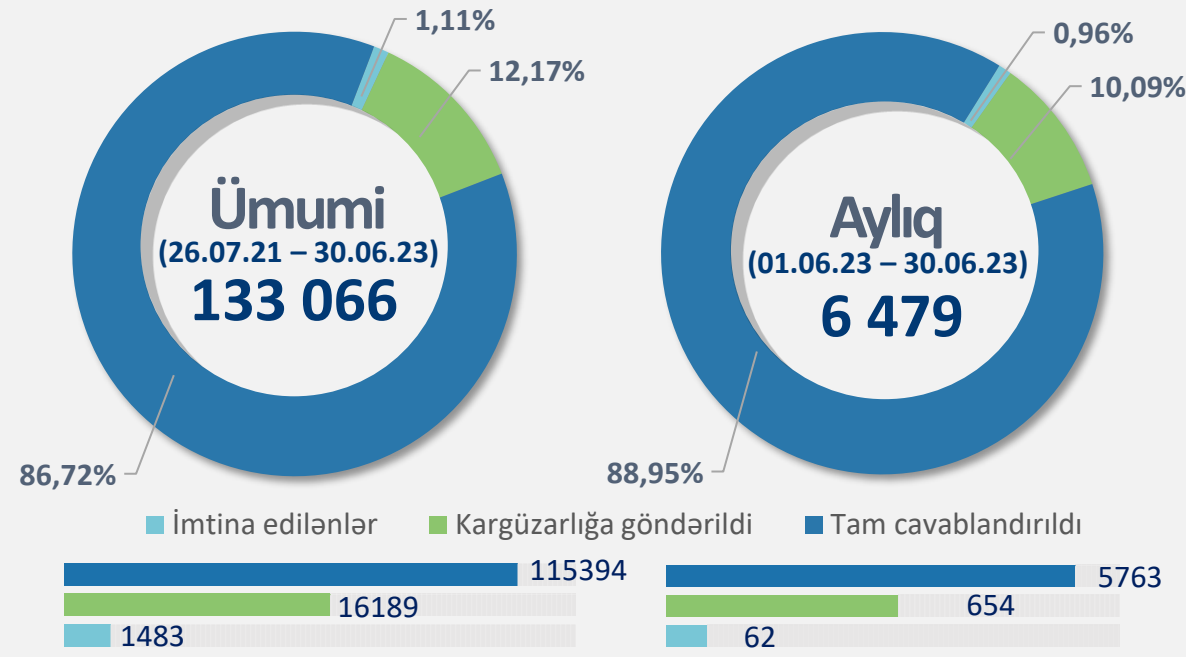
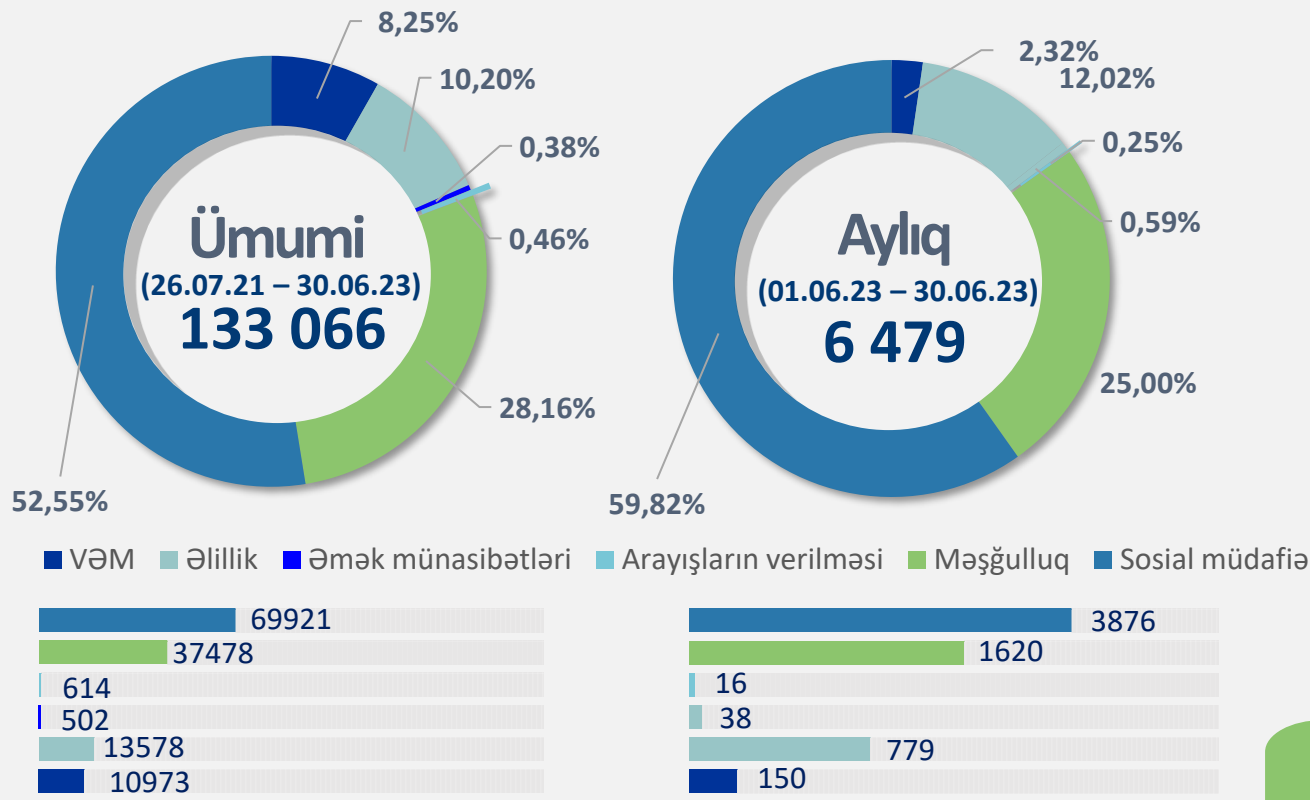
133 066

Aylıq:
(01.06.23 – 30.06.23)

6 479



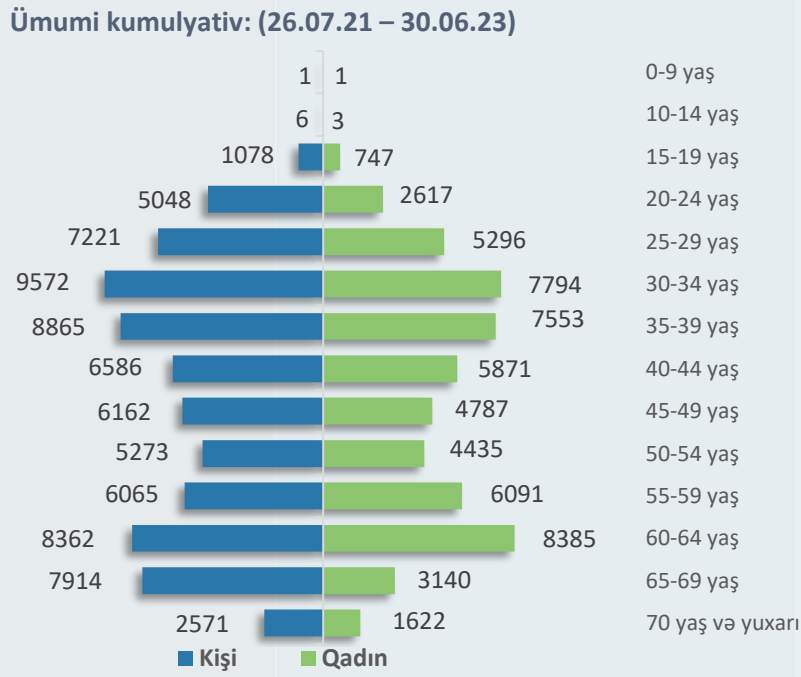
Göstərilən xidmətlər üzrə istiqamətlərə görə müraciətlərin statistikasi



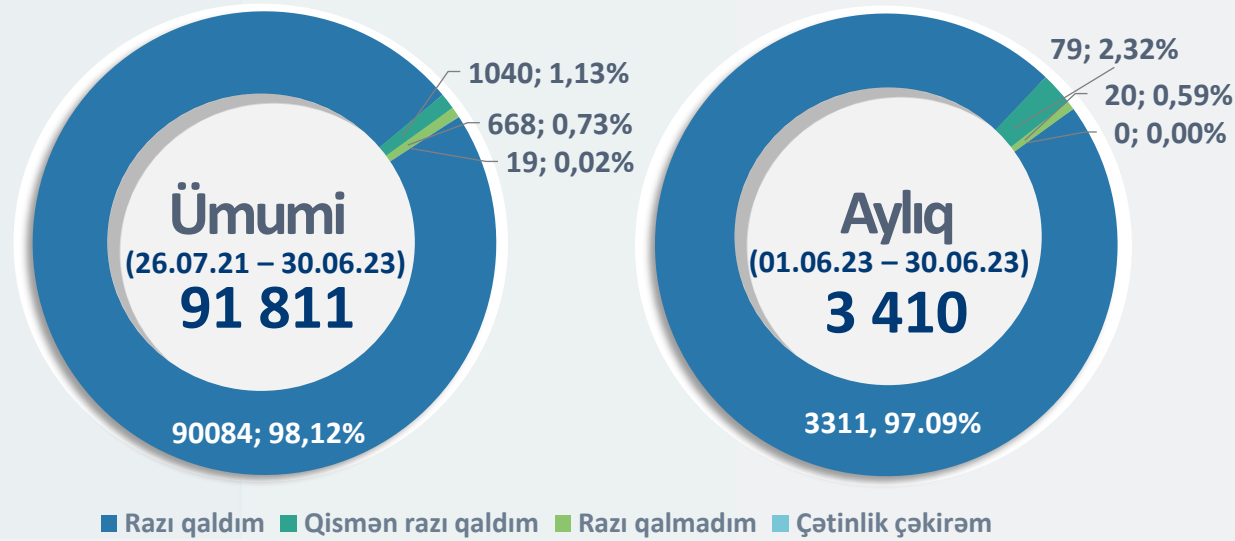
98.12%

Abşeron DOST Mərkəzi Məmnunluq:

Yaş qruplarına görə vətəndaş müraciətlərinin sayı



Vətəndaş məmnunluğu üzrə monitoring nəticələri



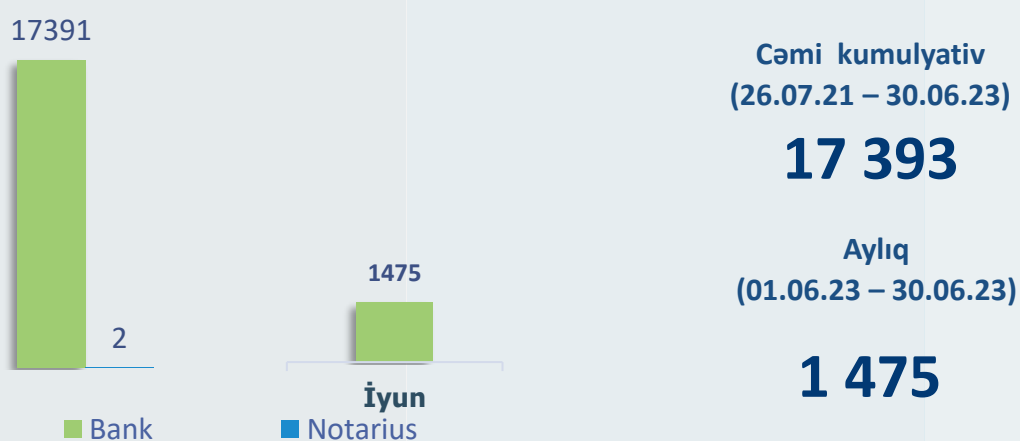
Ümumi kumulyativ statistik göstəricilər:

- Müraciət edənlərin orta yaşı **46**.
- Ən çox müraciət edən yaş qrupu **60-64**.
- Ən çox müraciət edənlərin yaşı **65**.
- Müraciət etmiş ən yaşlı vətəndaşın (kişi cinsi **107**, qadın cinsi üzrə **96**) **107** yaşı var.
- Müraciət etmiş ən gənc vətəndaşın **7** yaşı olmuşdur.

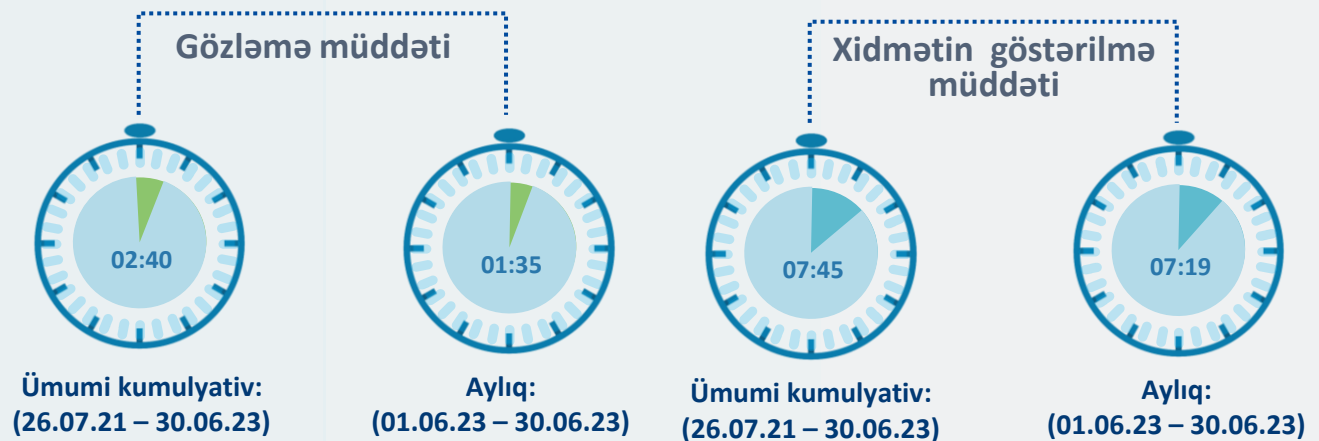
91 811 vətəndaş 26.07.21 – 30.06.23 tarixi ərzində Abşeron DOST Mərkəzində məmnunluq sorğularına cəlb edilmişdir. Bu da həmin müddət ərzində müraciət etmiş vətəndaşların **69%**-ni təşkil edir.

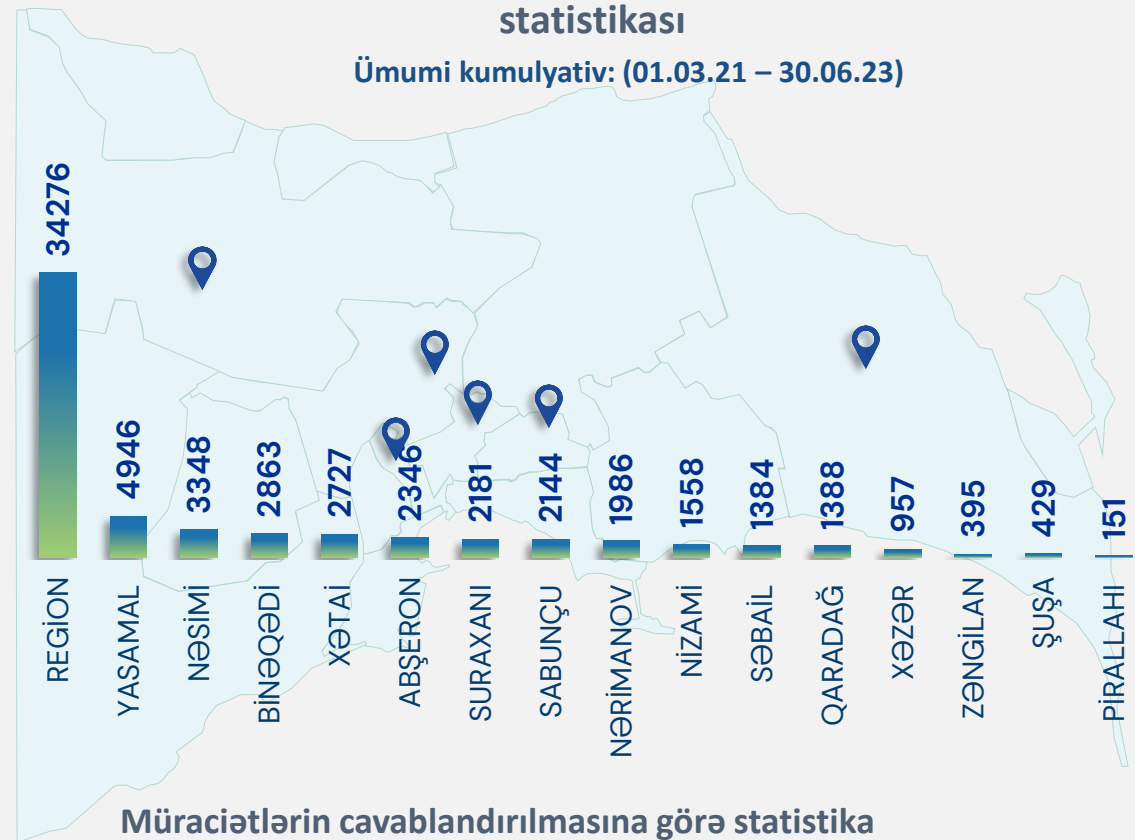
3 410 vətəndaş ay ərzində Abşeron DOST Mərkəzində məmnunluq sorğularına cəlb edilmişdir. Bu da ay ərzində müraciət etmiş vətəndaşların **52.63%**-ni təşkil edir.

Övladlığagötürmə və funksional yardımçı xidmətlər üzrə statistika

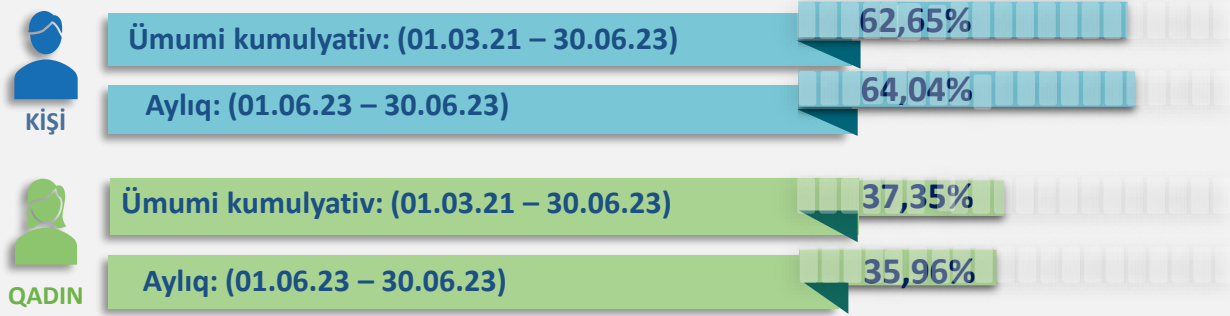


Vətəndaşların növbədə gözləmə və xidmətin göstərilmə müddəti üzrə orta göstəricilər





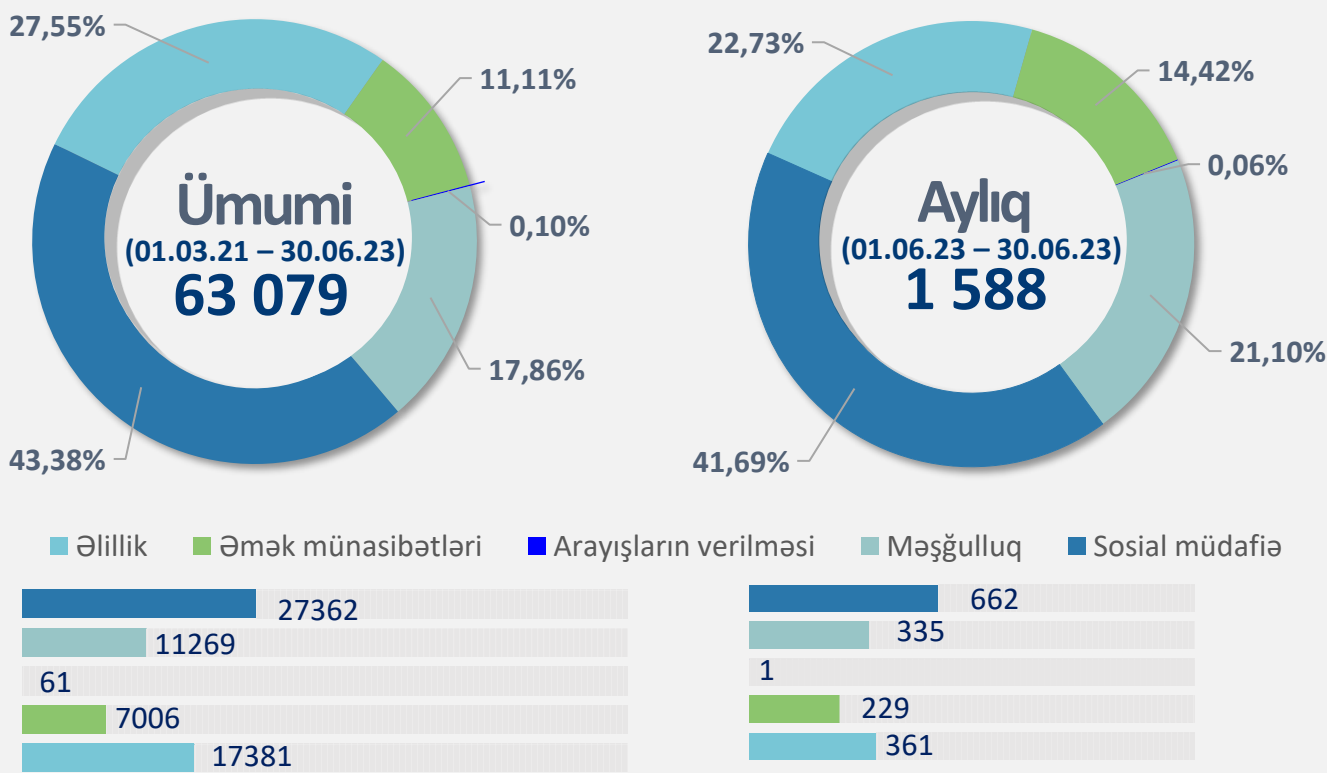
Müraciətlərin cinsə görə statistikası



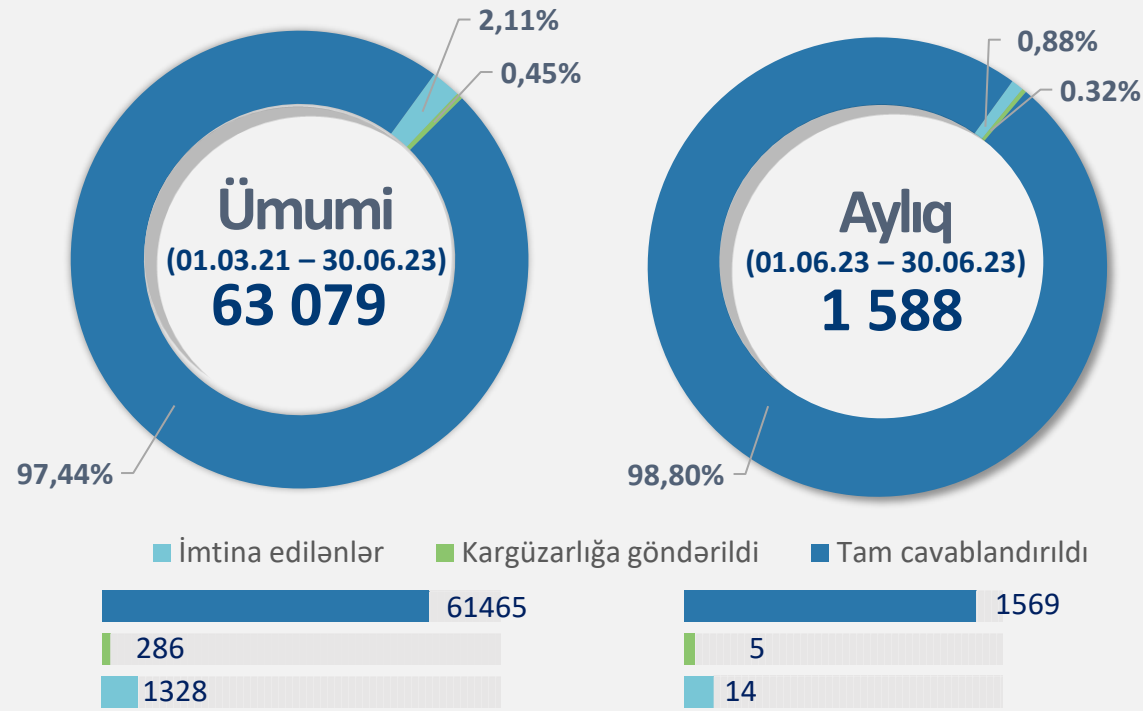
Ümumi kumulyativ:
(01.03.21 – 30.06.23) **63 079**

Aylıq:
(01.06.23 – 30.06.23) **1 588**

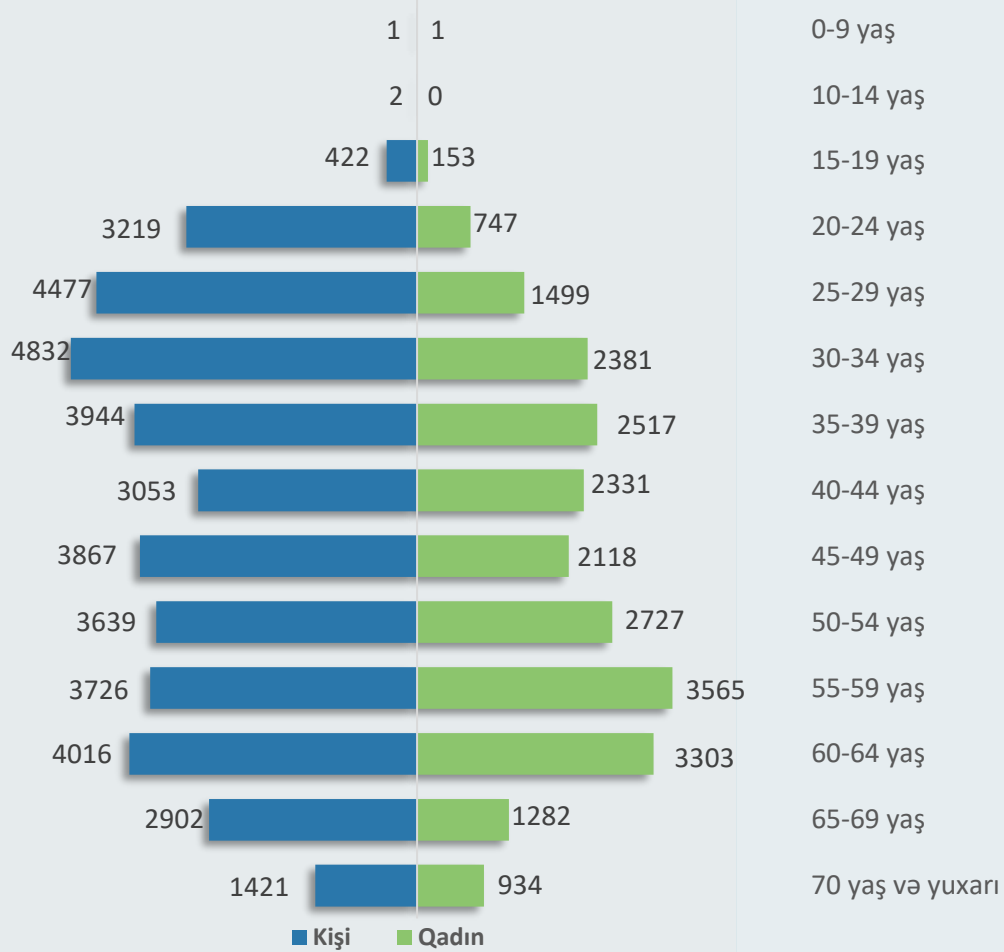
Göstərilən xidmətlər üzrə istiqamətlərə görə müraciətlərin statistikası



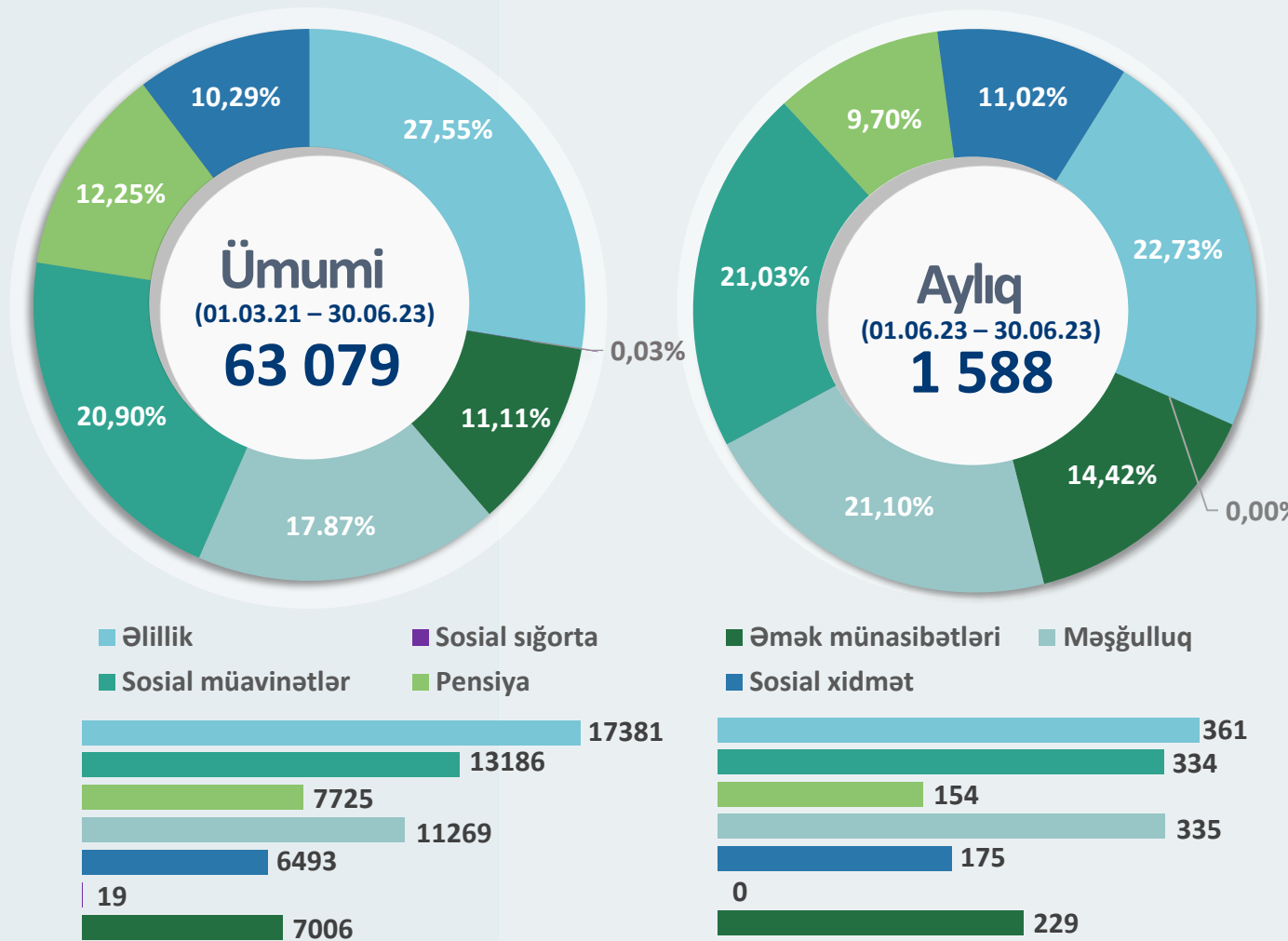
Müraciətlərin cavablandırılmasına görə statistika



Yaş qruplarına görə vətəndaş müraciətlərinin sayı Ümumi kumulyativ: (01.03.21 – 30.06.23)




Müraciətlərin xidmətlər üzrə statistik göstəriciləri



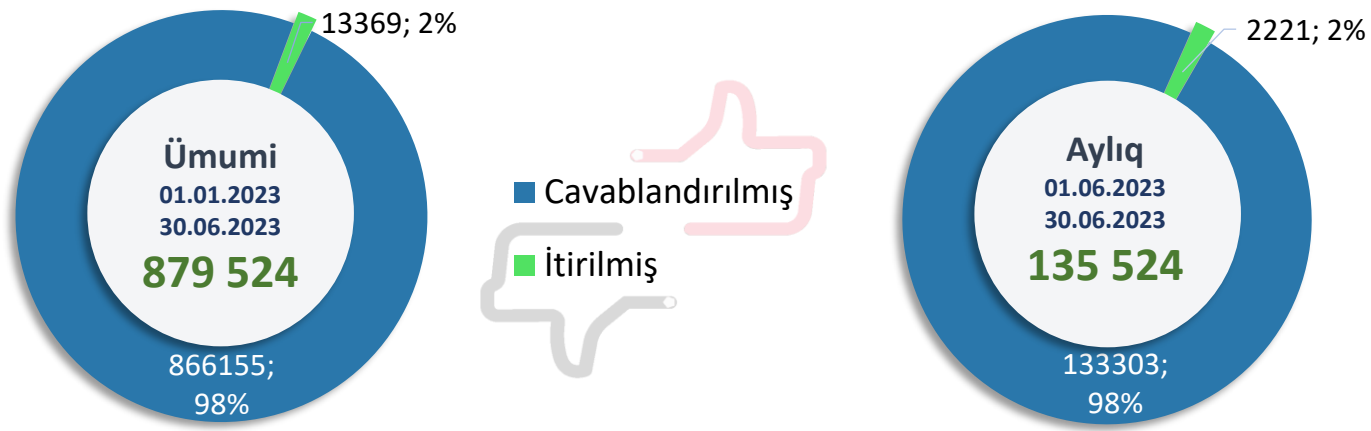
Ümumi kumulyativ statistik göstəricilər:

- Müraciət edənlərin orta yaşı **48**.
- Ən çox müraciət edən yaş qrupu **55-64**.
- Ən çox müraciət edənlərin yaşı **59**.
- Müraciət etmiş ən yaşlı vətəndaşın (kişi cinsi **98**, qadın cinsi üzrə **96**) **98** yaşı var.
- Müraciət etmiş ən gənc vətəndaşın **2** yaşı olmuşdur.

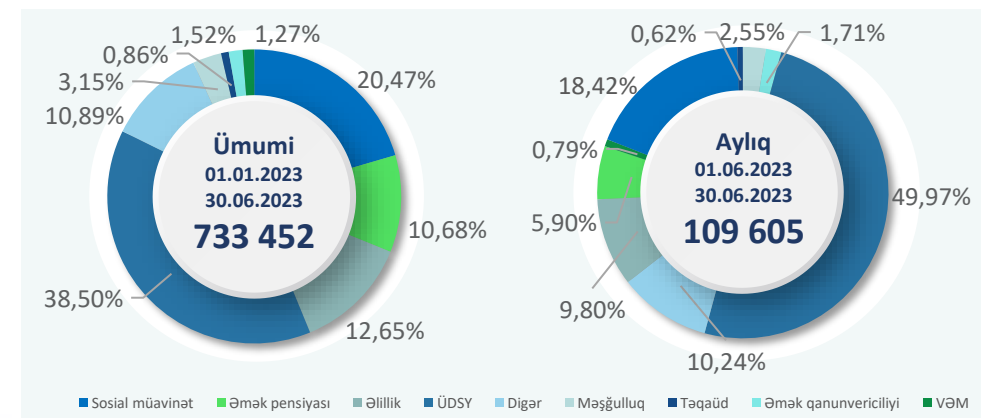
Vətəndaşların növbədə gözləmə və xidmətin göstərilmə müddəti üzrə orta göstəricilər



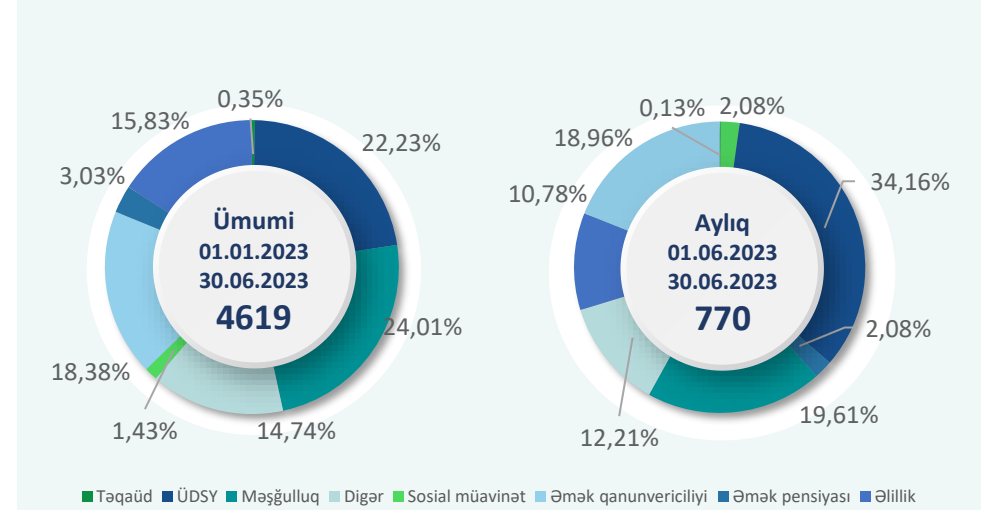
Cavablandırılan zənglər barədə məlumat



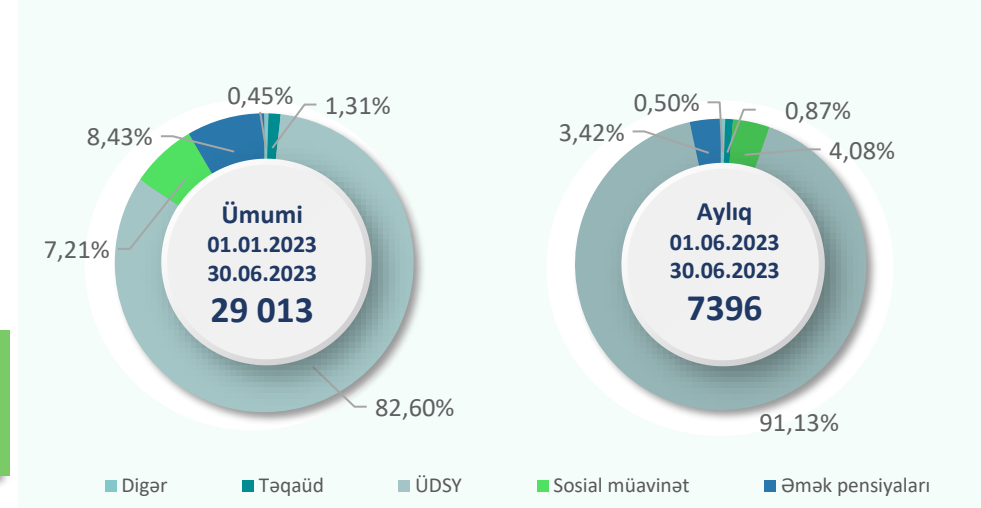
Qeydiyyatata alınan zənglərin istiqaməti



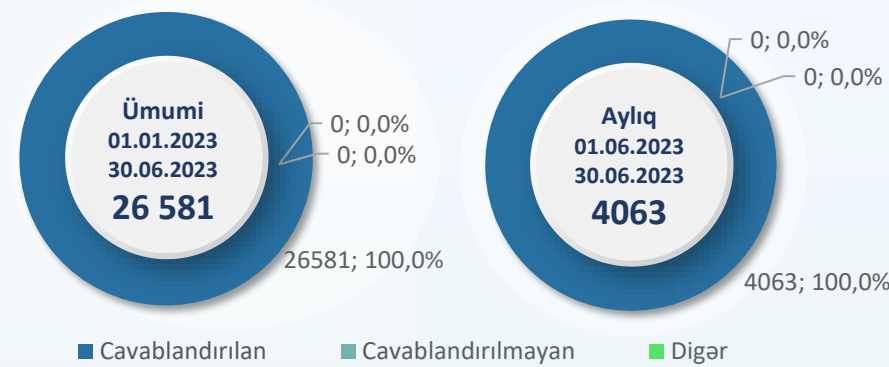
Kargüzarlığa göndərilən müraciətlər



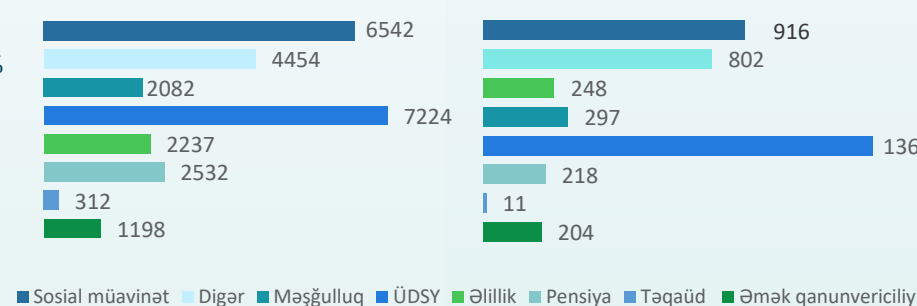
Əks əlaqə qurulan müraciətlər



İntellektual çat bota daxil olan müraciətlər



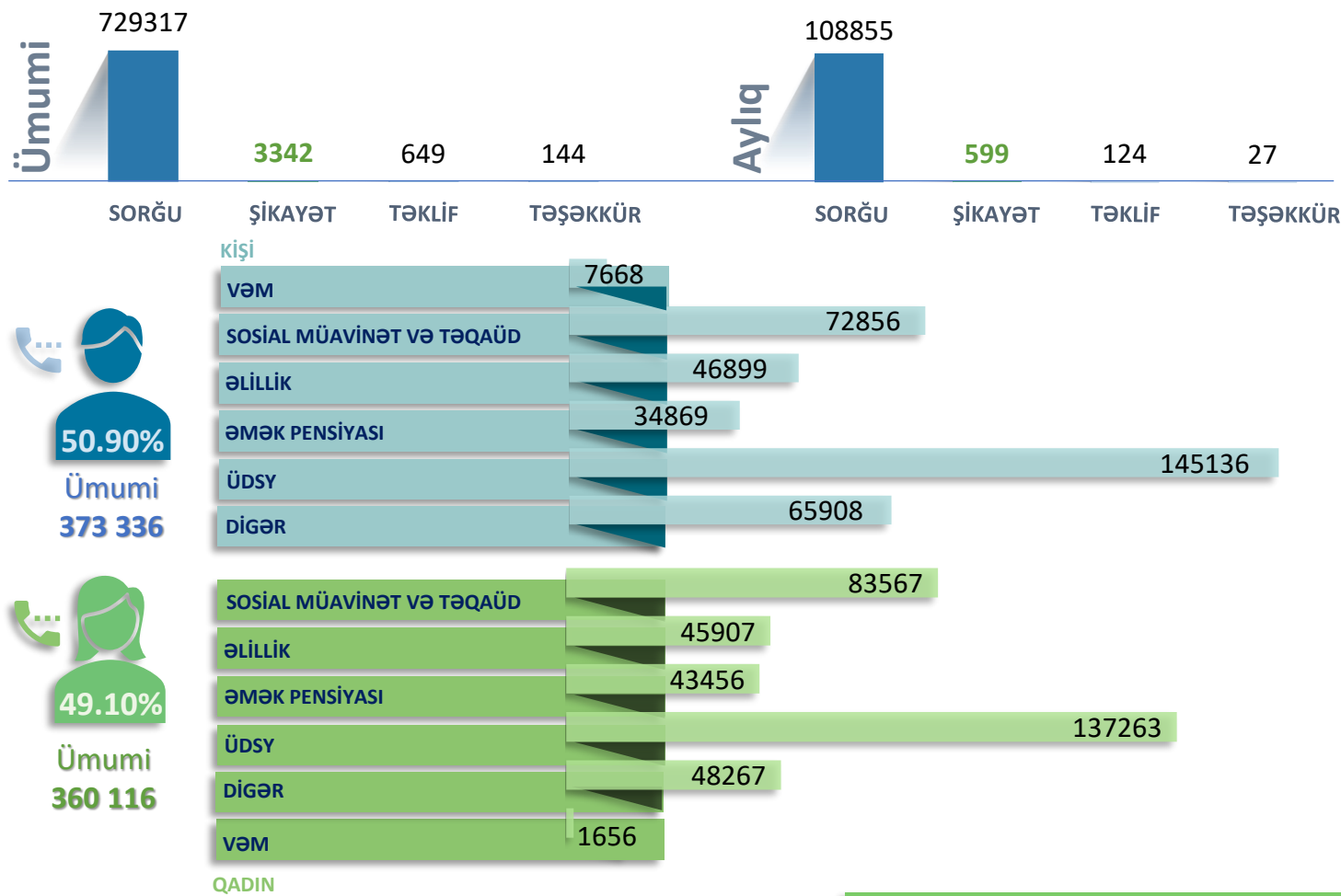
Çat bota daxil olan müraciətlərin istiqaməti



Xətdə gözləmə və xidmətin göstərilmə müddəti üzrə orta göstəricilər



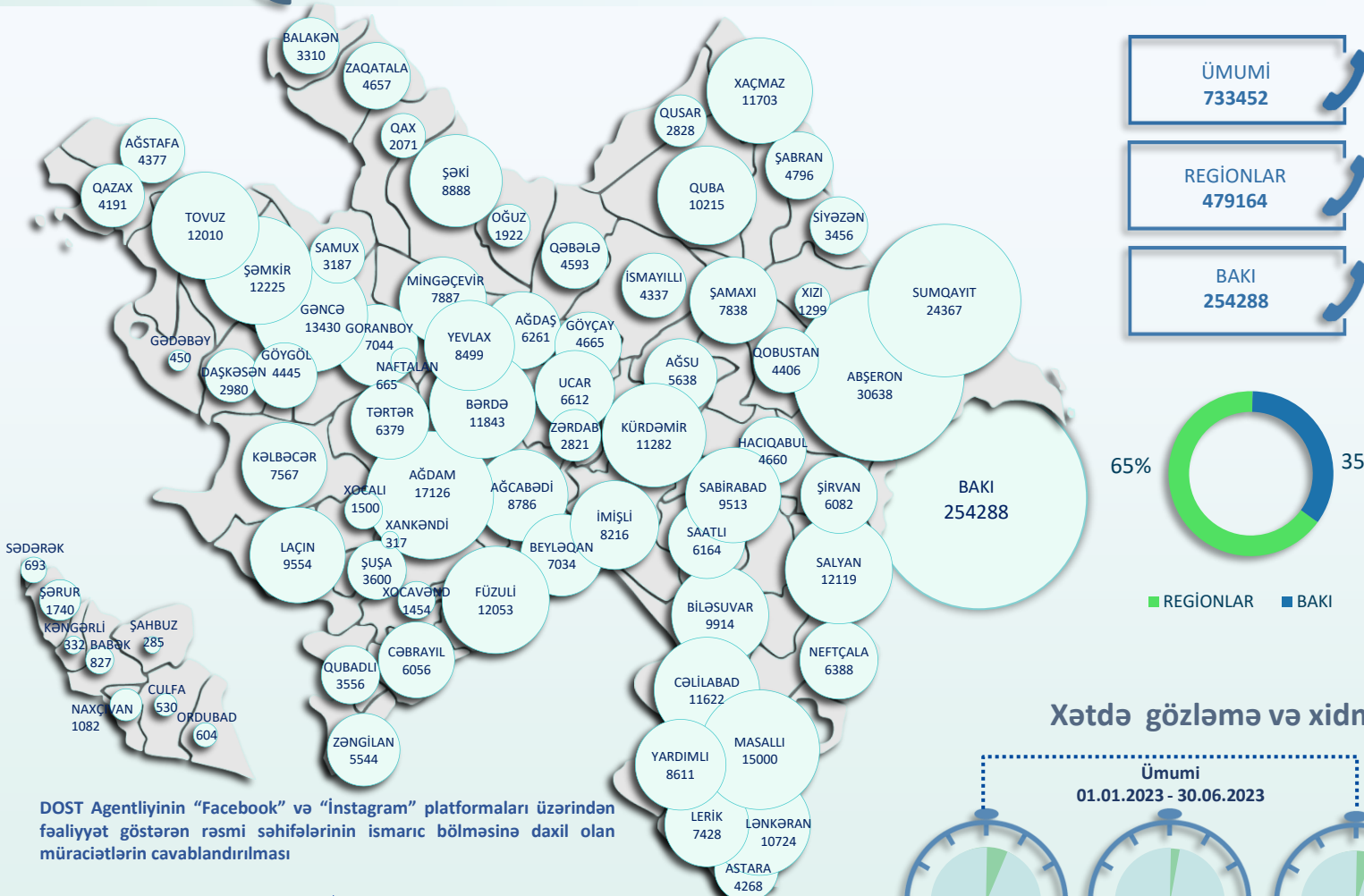
Qeydiyyatata alınmış zənglərin növü üzrə statistika



Vətəndaş məmnunluğu

93 %

Qeydiyyatata alınan zənglərin regionlara görə statistikas



DOST Agentliyinin "Facebook" və "Instagram" platformaları üzərindən fəaliyyət göstərən rəsmi səhifələrinin ismaric bölməsinə daxil olan müraciətlərin cavablandırılması

Ümumi
01.01.2023-30.06.2023
3862

1126

Aylıq
01.06.2023-30.06.2023
502

129