

"DOST" mərkəzlərinə daxil olan birbaşa müraciətlər üzrə statistika

Kumulyativ dövr  
(09.05.19 – 30.09.24)

**3 010 924\***

Kumulyativ: **2 535 988** Aylıq: **59 199**

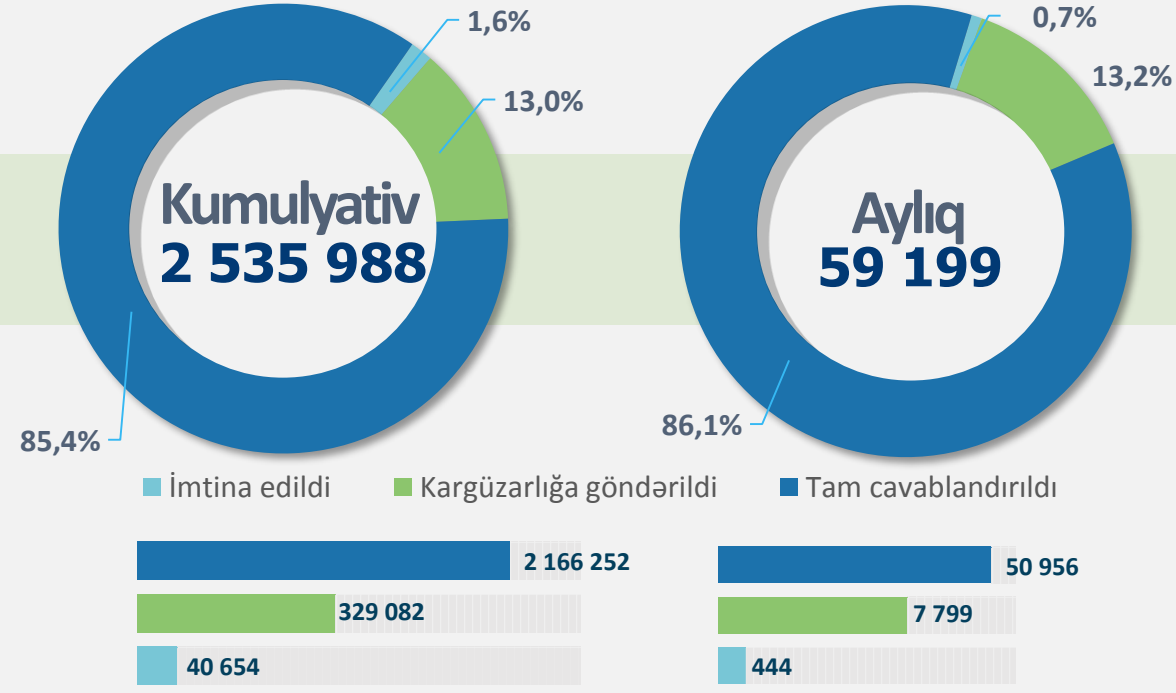
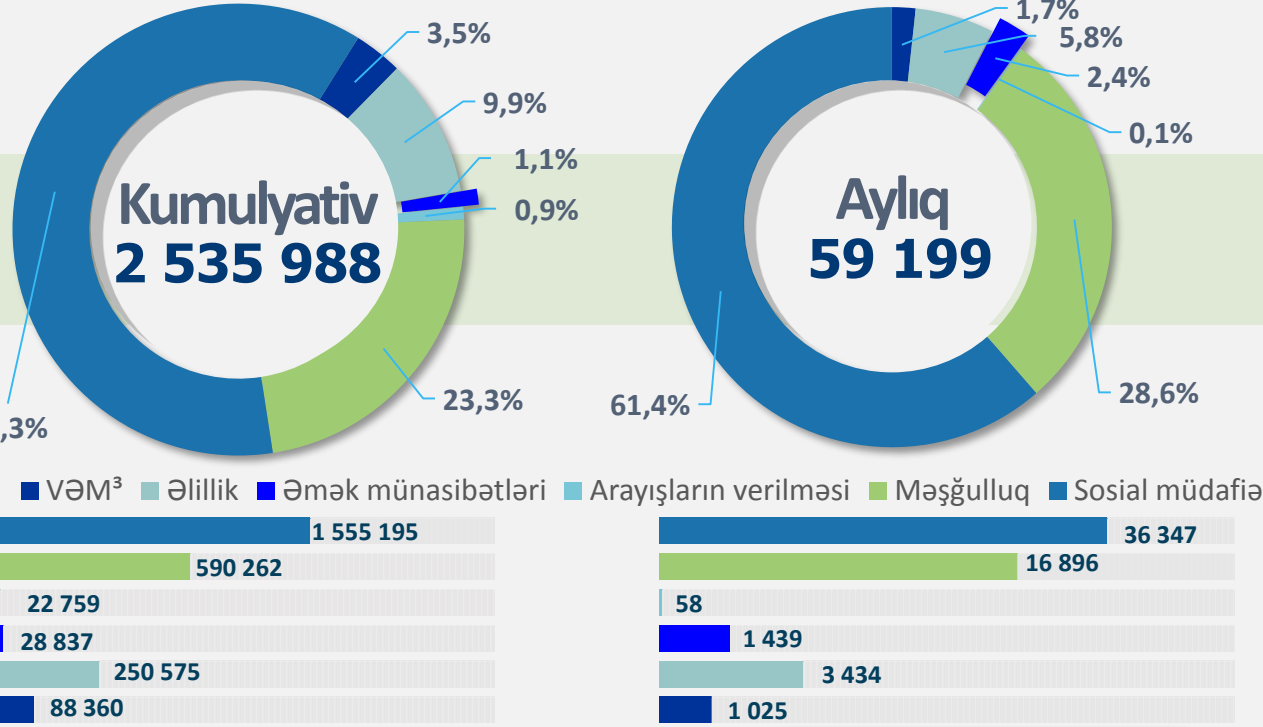
<b>562 521</b>	1 saylı Bakı DOST	<b>7 997</b>
<b>256 437</b>	2 saylı Bakı DOST	<b>4 776</b>
<b>781 298</b>	3 saylı Bakı DOST	<b>15 356</b>
<b>416 201</b>	4 saylı Bakı DOST	<b>9 617</b>
<b>91 571</b>	5 saylı Bakı DOST	<b>4 147</b>
<b>265 931</b>	Abşeron DOST	<b>8 376</b>
<b>73 537</b>	Qarabağ regional DOST	<b>7 469</b>
<b>88 349</b>	1 saylı Bakı DOST-Nazirlik şöbəsi	<b>1 430</b>
<b>143</b>	Zəngilan DOST məntəqəsi	<b>31</b>

\* o cümlədən:  
birbaşa müraciətlər - **2 535 988**  
övladlığötürmə və funksional yardımçı xidmətlər – **361 058**  
TSEK<sup>1</sup> – **66 239**  
DƏMX<sup>2</sup> – **9 311**  
elektron xidmətlər – **38 328**



### Xidmətlərin istiqamətləri üzrə statistikas

### Müraciətlərin cavablandırılması



Kumulyativ: **98,3 %**

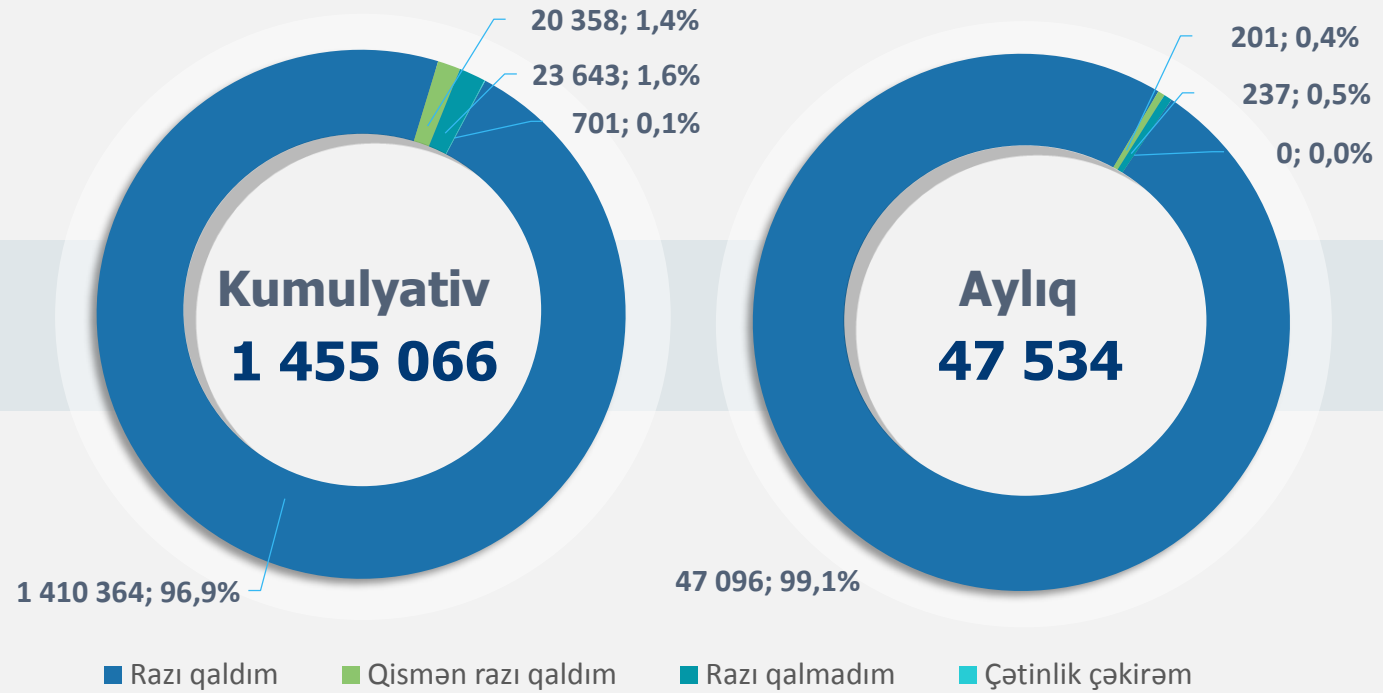
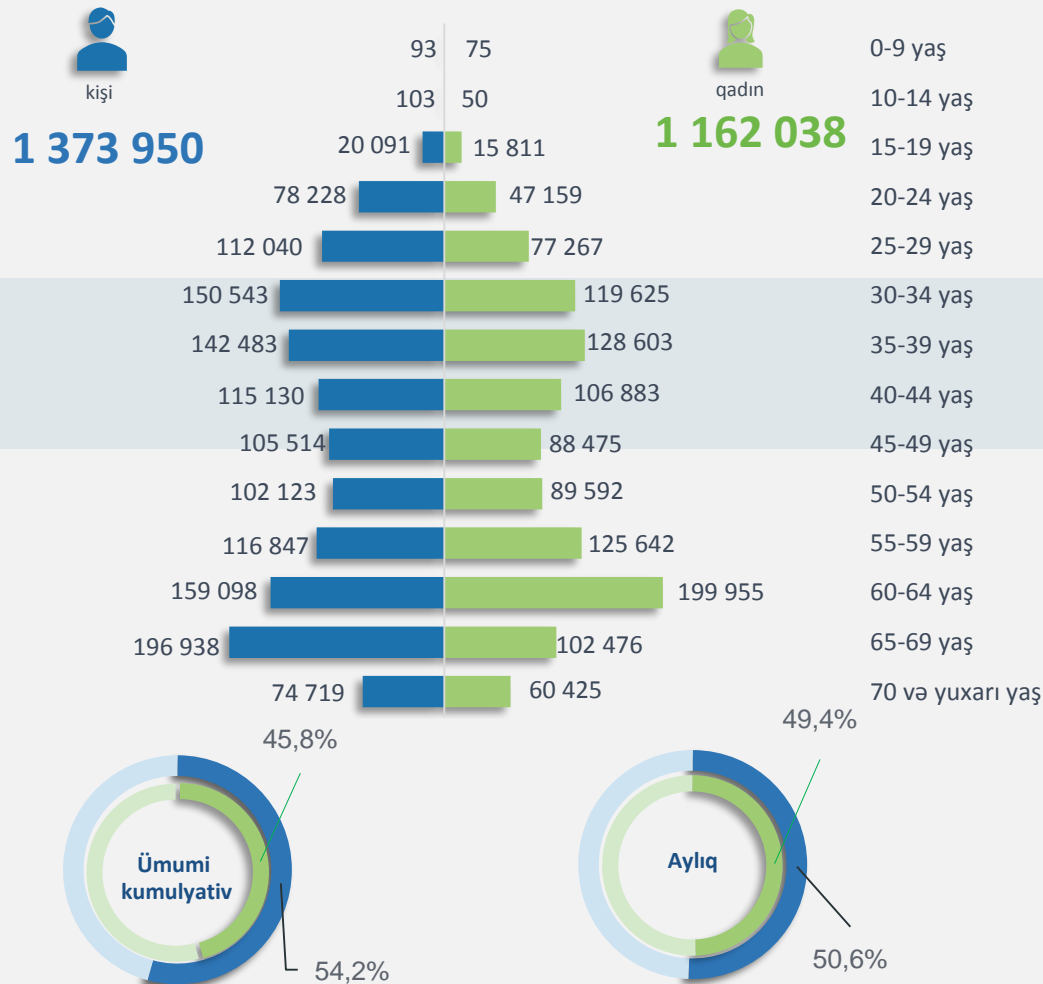
Ay üzrə: **98,6 %**

"DOST" mərkəzləri Məmnunluq:

"DOST" mərkəzləri Məmnunluq: (NPS)

### Yaş və cins qruplarına görə müraciət sayı

### Vətəndaş məmnunluğu üzrə monitoring nəticələri



### Ümumi kumulyativ statistik göstəricilər:

- Müraciət edənlərin orta yaşı **48**
- Ən çox müraciət edən yaş qrupu **60-69**
- Ən çox müraciət edənlərin yaşı **65**
- Xidmət göstərilmiş ən yaşlı vətəndaşın (kişi cinsi) **108**, qadın cinsi üzrə **104** yaş var
- Xidmət göstərilmiş ən gənc vətəndaşın **1** yaşı (valideyn ilə birlikdə) olmuşdur

Elektron məlumatları buradan əldə edə bilərsiniz

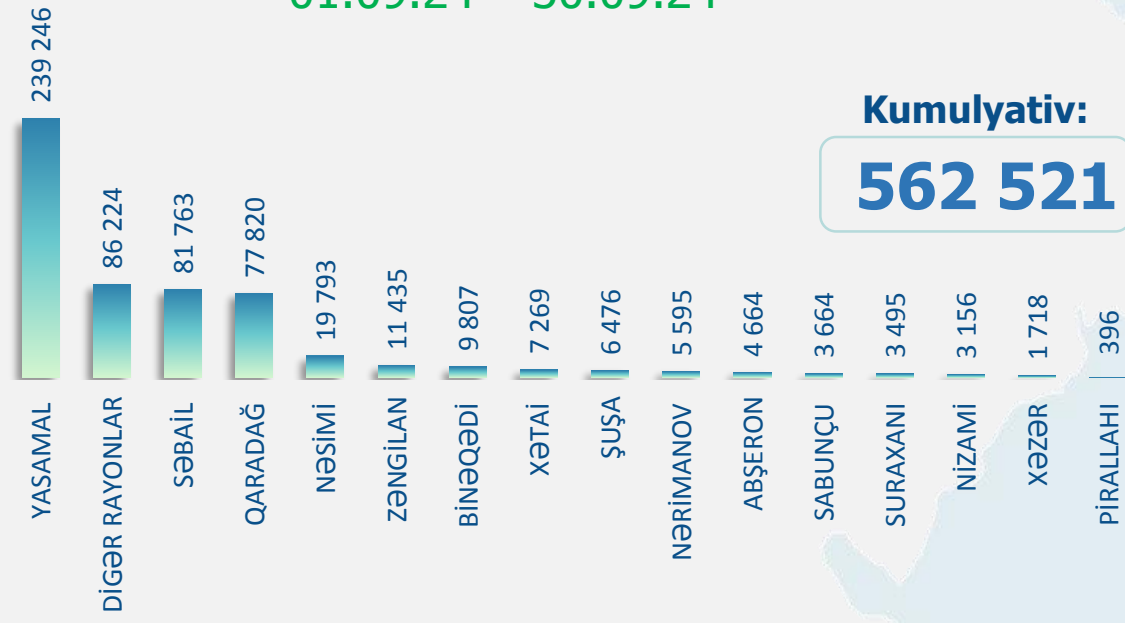
# Statistik icmal

AYLIQ

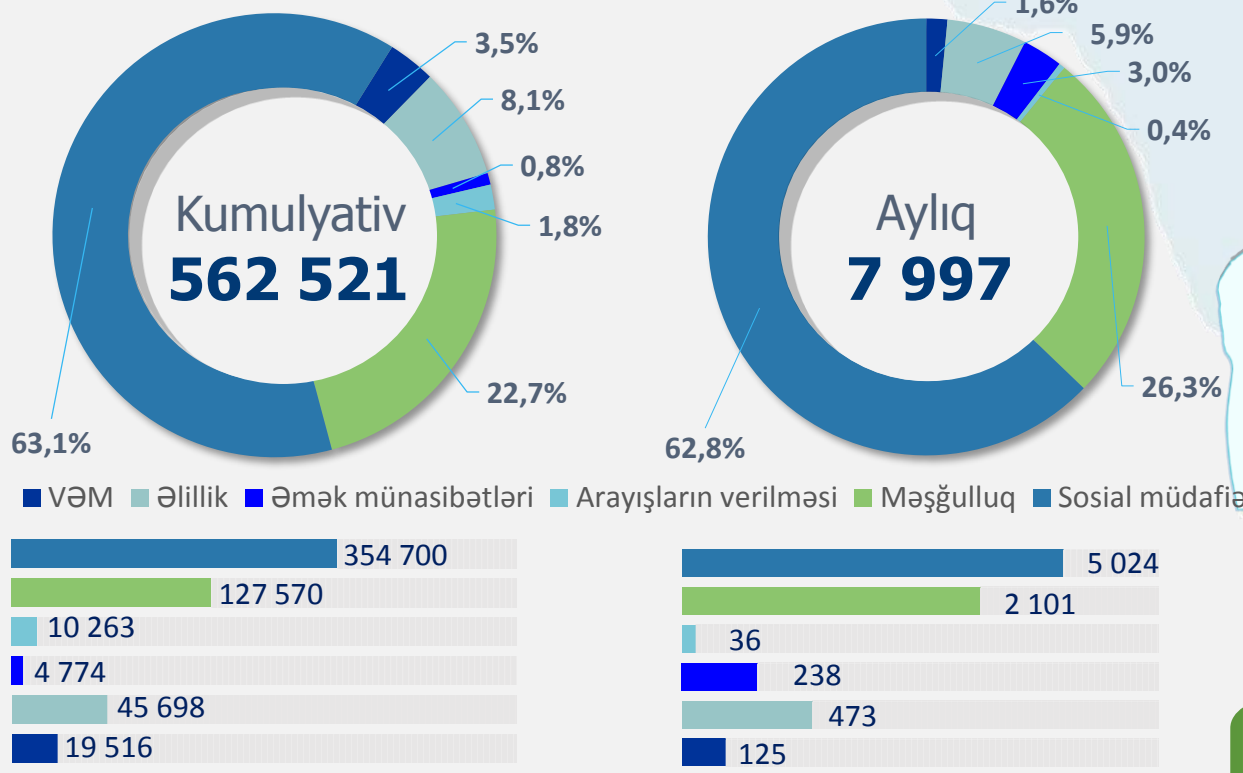
01.09.24 – 30.09.24

İNFÖXƏRİTƏ

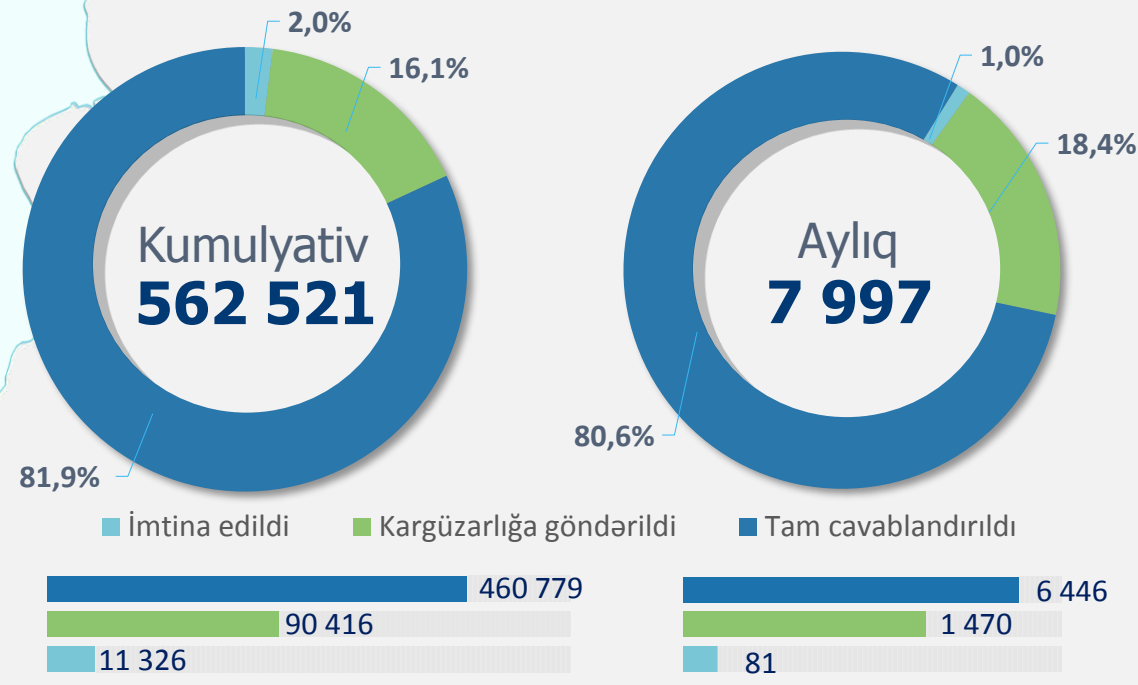
Kumulyativ məlumatlar - 1 sayılı Bakı DOST Mərkəzinin fəaliyyətə başladığı gündən (09.05.2019) cari icmalın son tarixinə olan dövrü əhatə edir



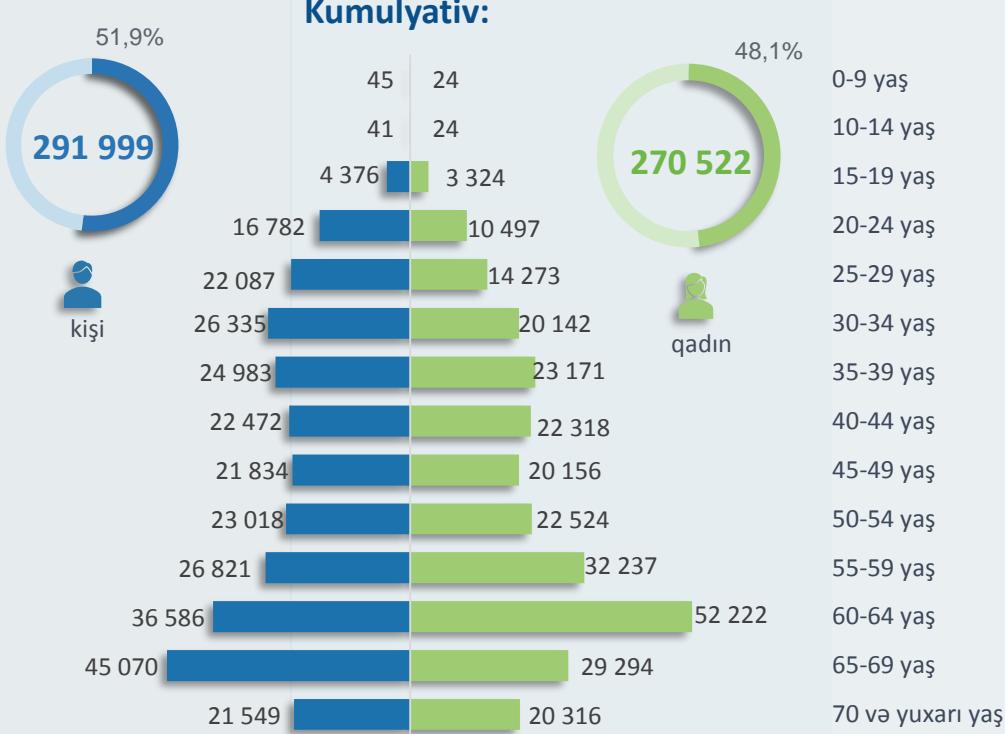
## Xidmətlərin istiqamətləri üzrə statistikasi



## Müraciətlərin cavablandırılması



## Yaş və cins qruplarına görə müraciət sayı



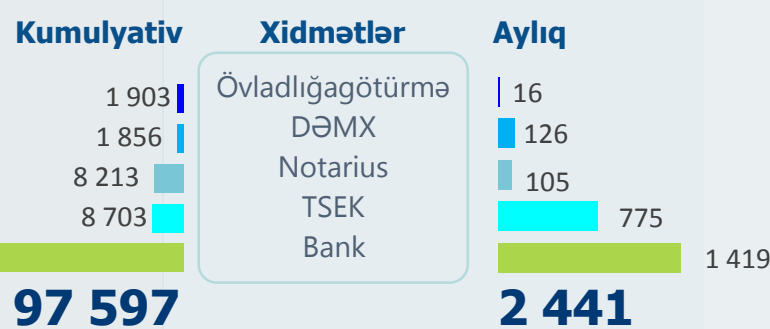
## Kumulyativ statistik göstəricilər:

- Müraciət edənlərin orta yaşı **50**
- Ən çox müraciət edən yaş qrupu **60-69**
- Ən çox müraciət edənlərin yaşı **65**
- Xidmət göstərilmiş ən yaşlı vətəndaşın (kişi cinsi **99**, qadın cinsi üzrə **98**) **99** yaşı var
- Xidmət göstərilmiş ən gənc vətəndaşın **1** yaşı (valideyn ilə birlikdə) olmuşdur

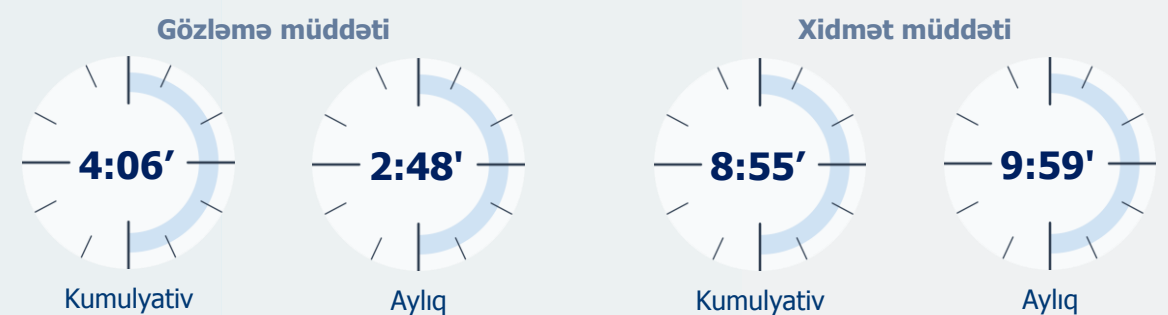
Kumulyativ dövr ərzində **303 665** vətəndaş məmnunluq sorğusuna cəlb edilmişdir. Rezentativlik **46,6%** təşkil edir.

Ay ərzində **6 356** vətəndaş məmnunluq sorğusuna cəlb edilmişdir. Rezentativlik **65,8%** təşkil edir.

## TSEK, DƏMX, övladlığagötürmə və funksional yardımçı xidmətlər üzrə statistika



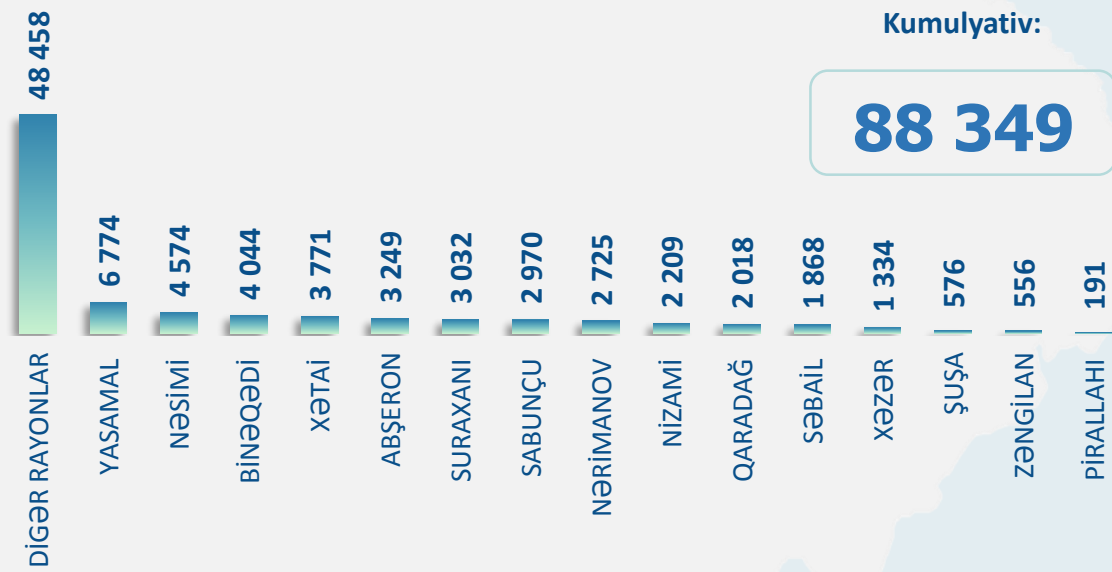
## Vətəndaşların növbədə gözləmə və xidmət müddəti üzrə orta göstəricilər



## Statistik icmal AYLIQ

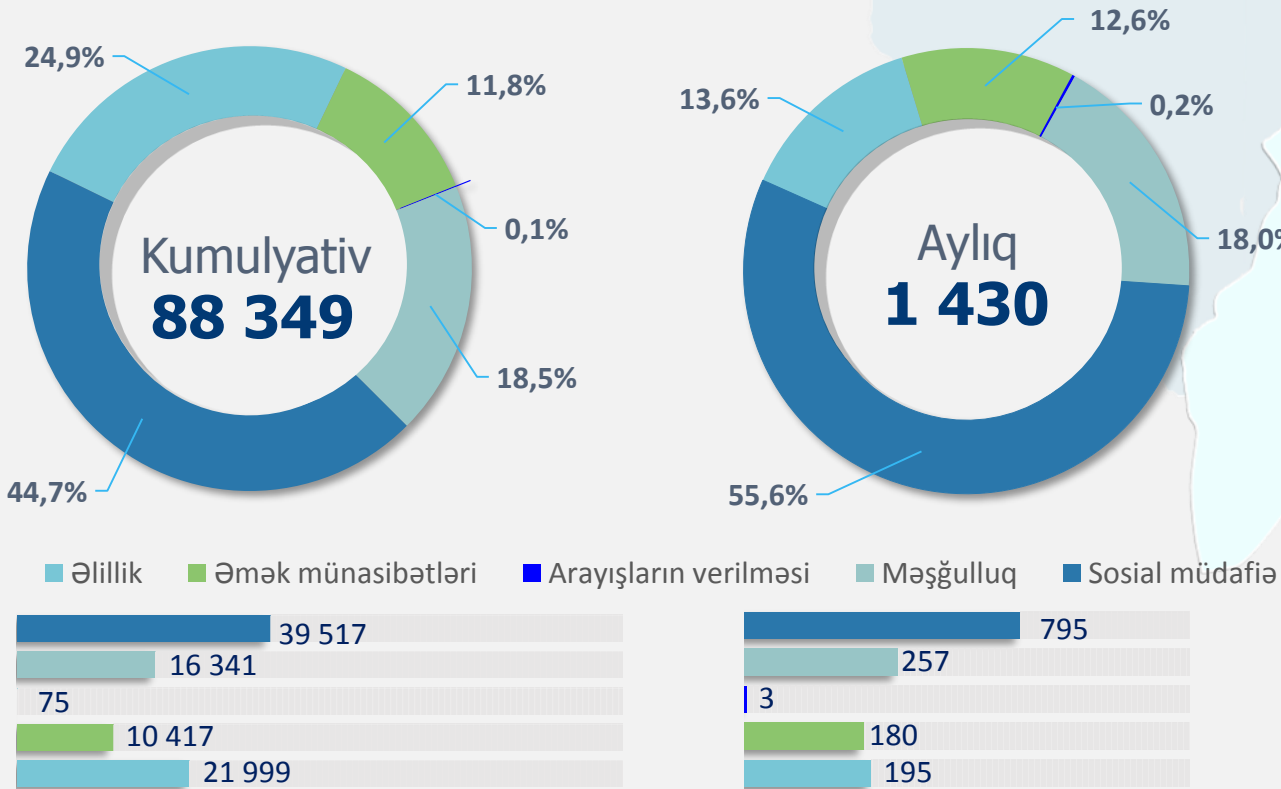
01.09.24 – 30.09.24

Kumulyativ məlumatlar - Nazirlik üzrə qəbul şöbəsinin fəaliyyətə başladığı gündən (01.03.2021) cari icmalın son tarixinə olan dövrü əhatə edir

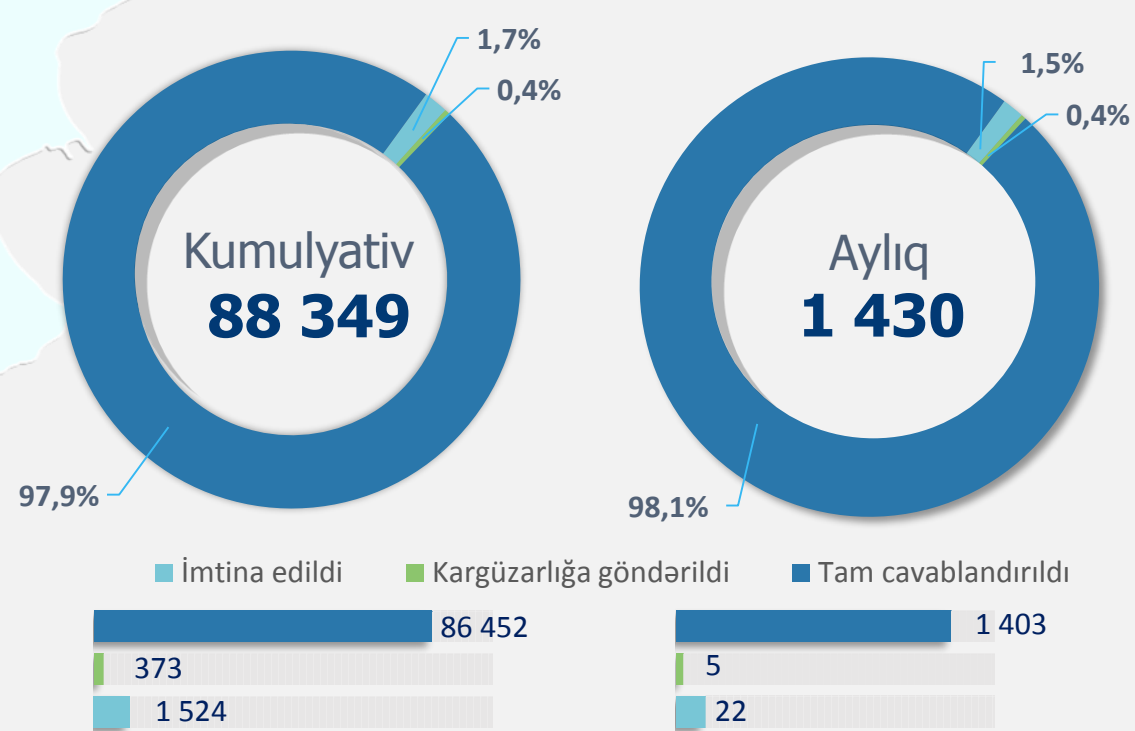


1 sayılı Bakı DOST Mərkəzinin Nazirlik üzrə qəbul şöbəsinə

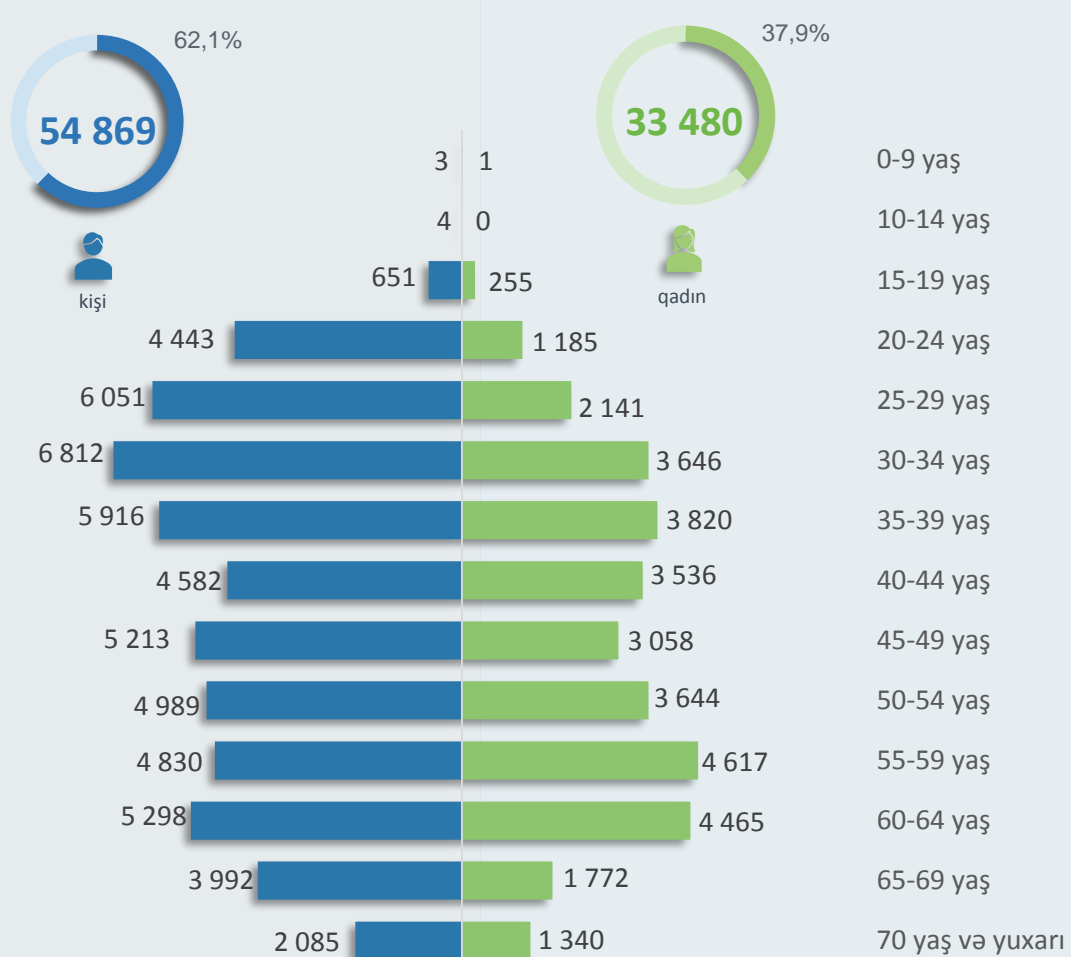
## Xidmətlərin istiqamətləri üzrə statistikasını



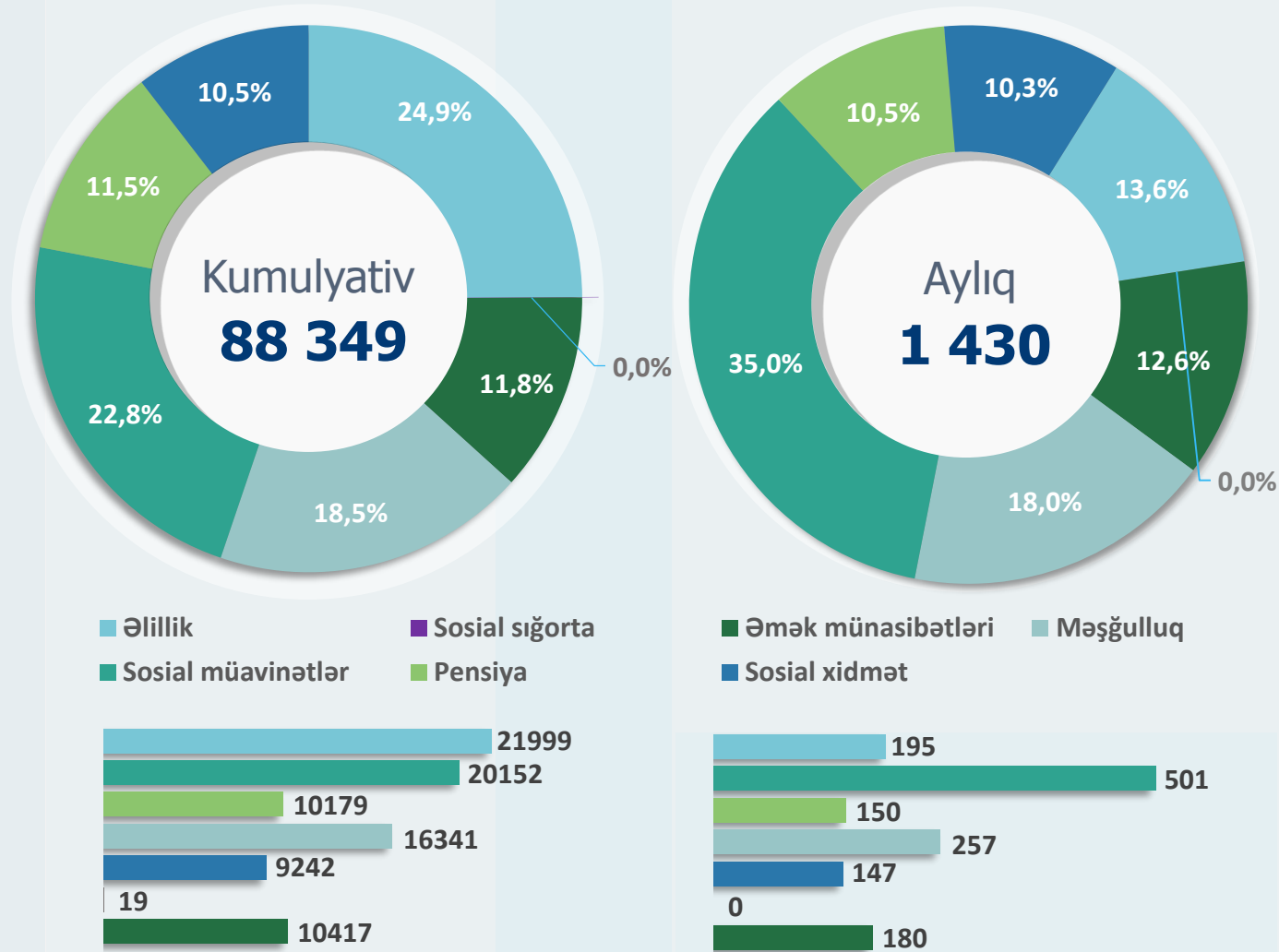
## Müraciətlərin cavablandırılması



## Yaş və cins qruplarına görə müraciət sayını Kumulyativ:



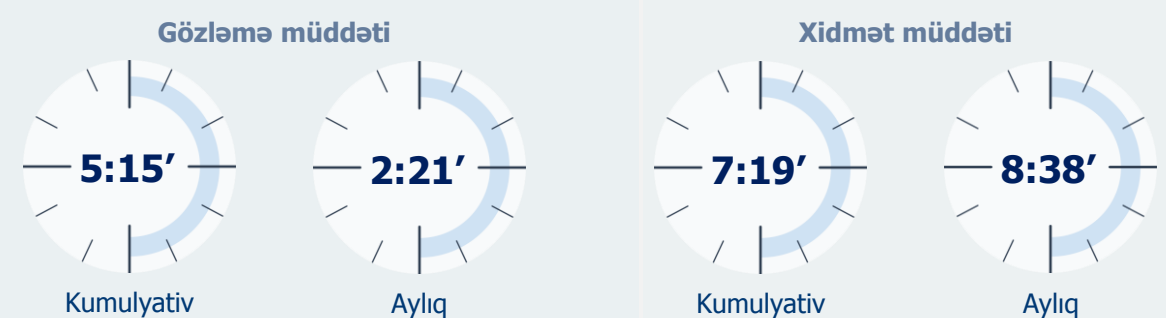
## Müraciətlərin istiqamət üzrə statistik göstəriciləri



## Ümumi kumulyativ statistik göstəricilər:

- Müraciət edənlərin orta yaşı **46**
- Ən çox müraciət edən yaş qrupu **55-64**.
- Ən çox müraciət edənlərin yaşı **64**.
- Xidmət göstərilmiş ən yaşlı vətəndaşın (kişi cinsi **99**, qadın cinsi üzrə **99**) **99** yaşı var.
- Xidmət göstərilmiş ən gənc vətəndaşın **2** yaşı (valideyn ilə birlikdə) olmuşdur.

## Vətəndaşların növbədə gözləmə və xidmət müddəti üzrə orta göstəricilər



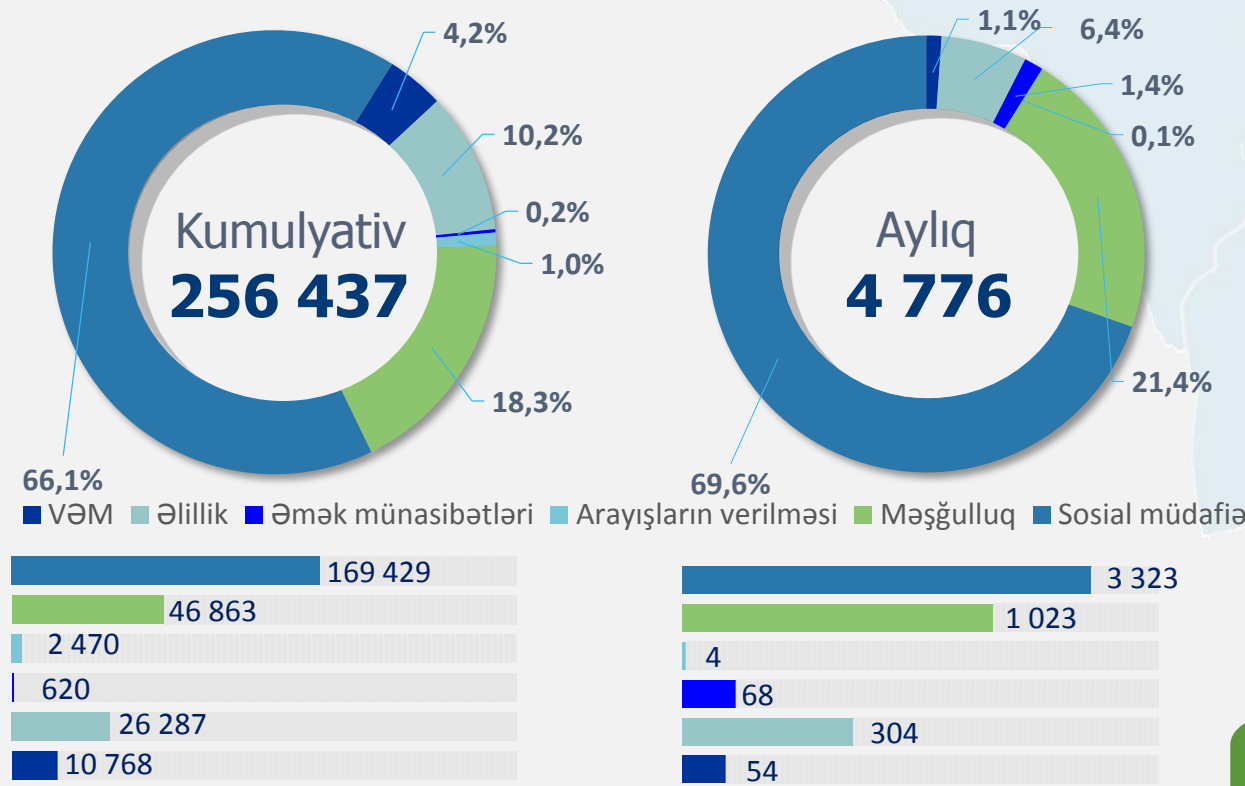
01.09.24 – 30.09.24

İNOXƏRİTƏ

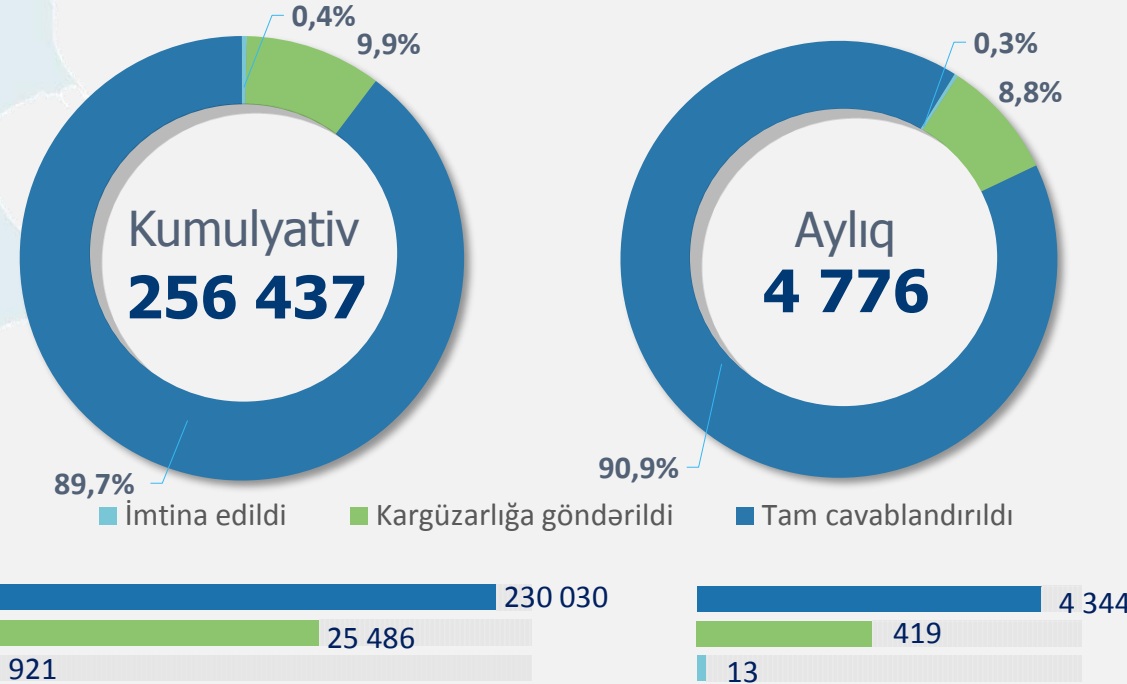
Kumulyativ məlumatlar - 2 sayılı Bakı DOST Mərkəzinin fəaliyyətə başladığı gündən (24.12.2019) cari icmalın son tarixinə olan dövrü əhatə edir



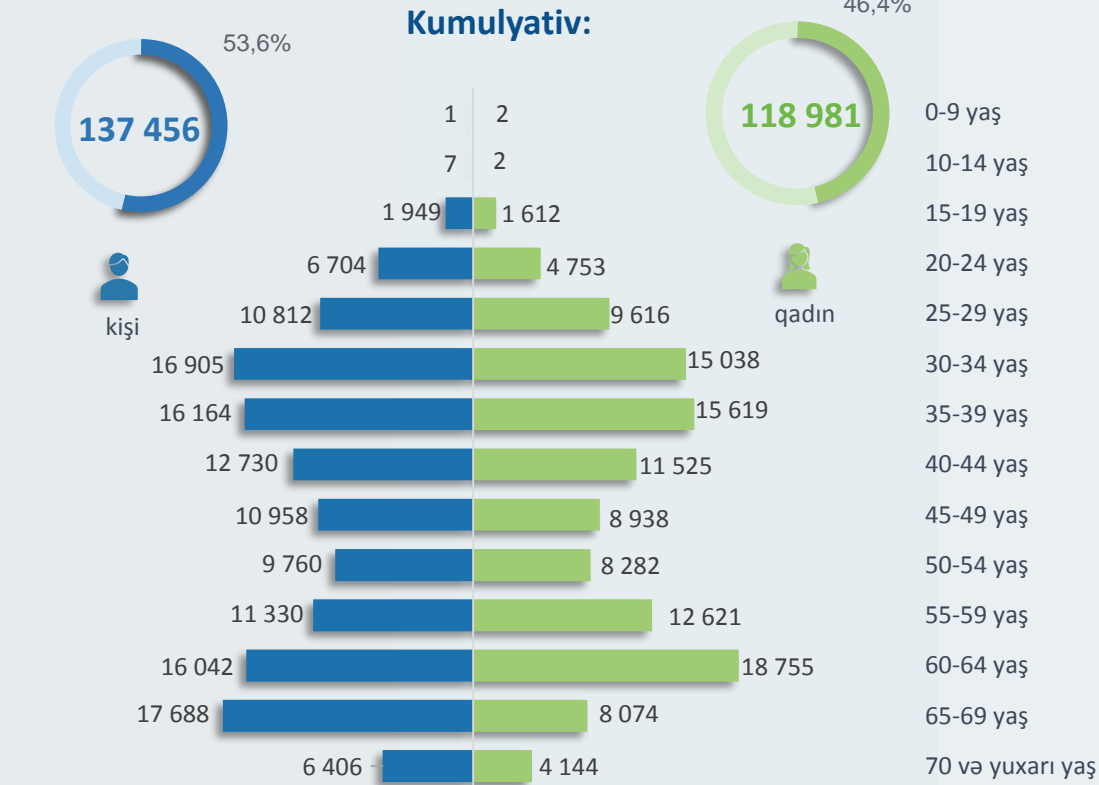
## Xidmətlərin istiqamətləri üzrə statistikasi



## Müraciətlərin cavablandırılması

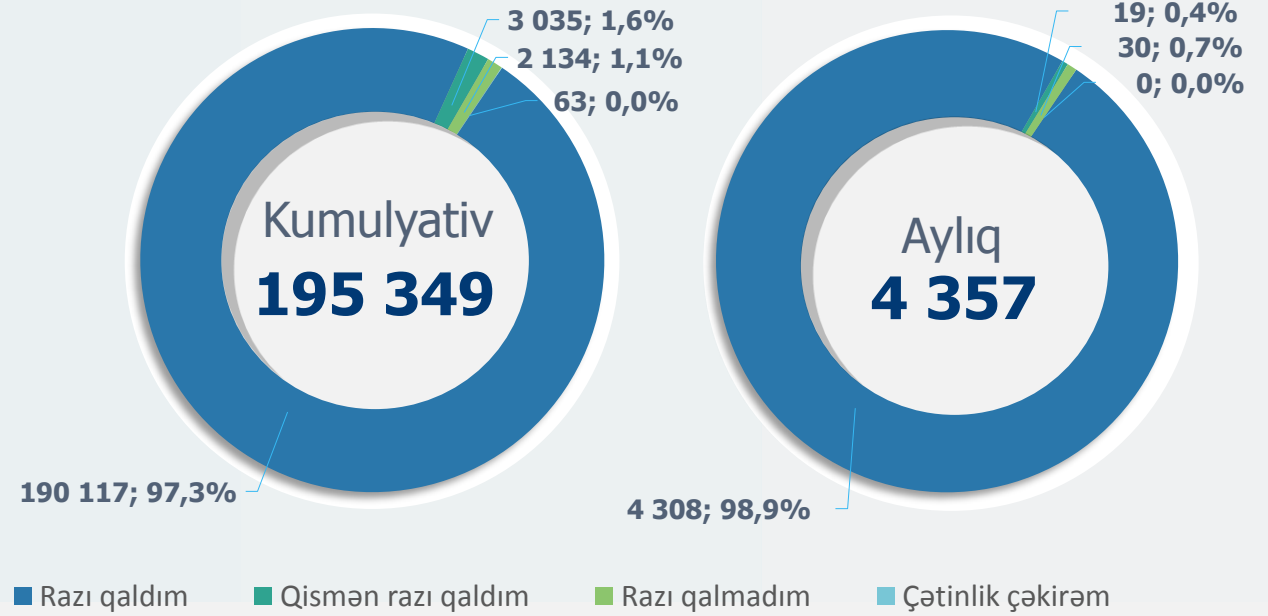


## Yaş və cins qruplarına görə müraciət sayı



## Kumulyativ statistik göstəricilər:

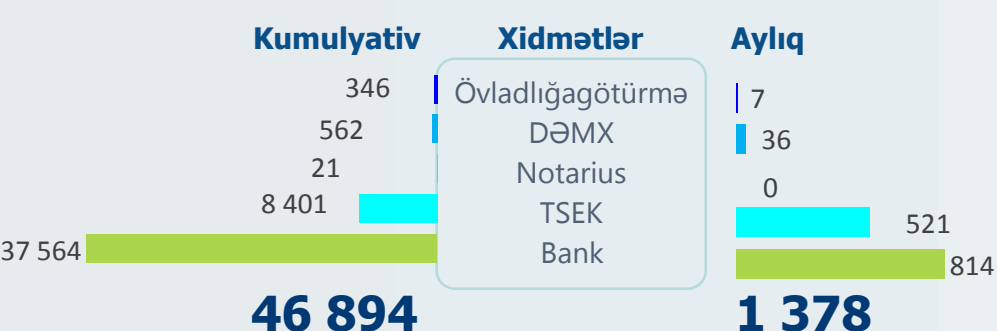
- Müraciət edənlərin orta yaşı **47**
- Ən çox müraciət edən yaş qrupu **60-69**
- Ən çox müraciət edənlərin yaşı **65**
- Xidmət göstərilmiş ən yaşlı vətəndaşın (kişi cinsi **97**, qadın cinsi üzrə **95**) **97** yaşı var
- Xidmət göstərilmiş ən gənc vətəndaşın **3** yaşı (valideyn ilə birlikdə) olmuşdur



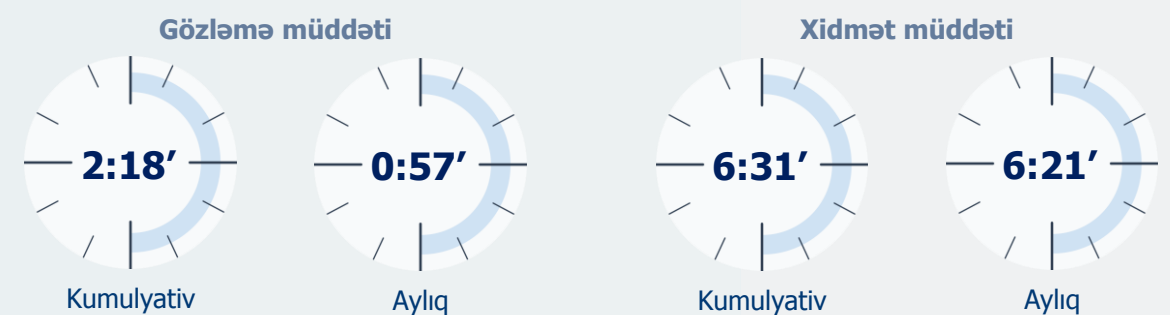
Kumulyativ dövr ərzində **195 349** vətəndaş məmnunluq sorğusuna cəlb edilmişdir. Rezentativlik **66,2%** təşkil edir.

Ay ərzində **4 357** vətəndaş məmnunluq sorğusuna cəlb edilmişdir. Rezentativlik **77,3%** təşkil edir.

## TSEK, DƏMX, övladlığötürmə və funksional yardımçı xidmətlər üzrə statistika



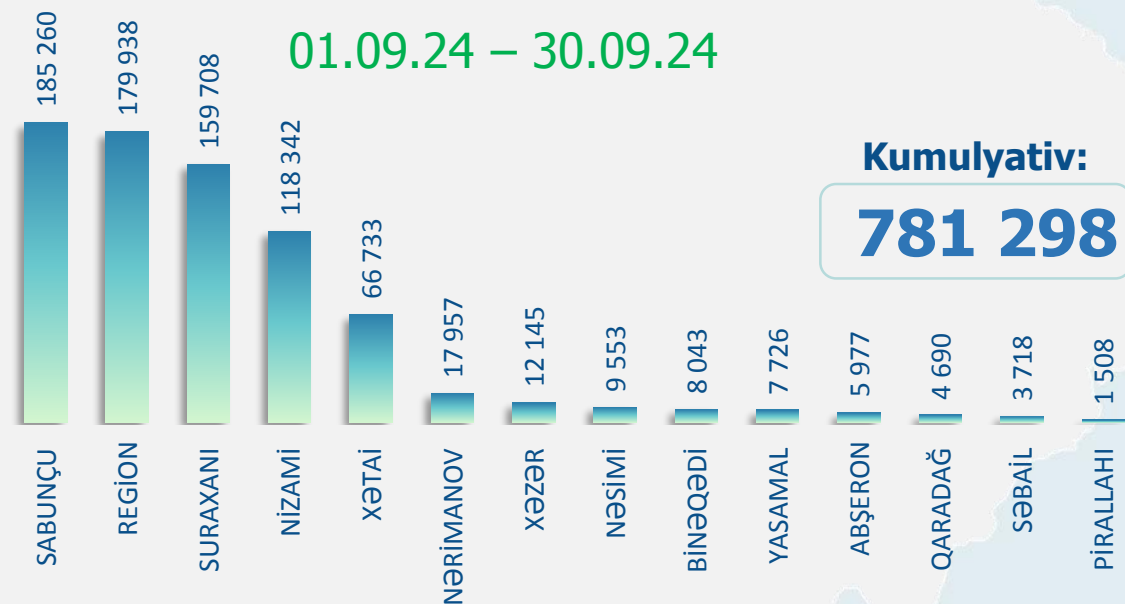
## Vətəndaşların növbədə gözləmə və xidmət müddəti üzrə orta göstəricilər



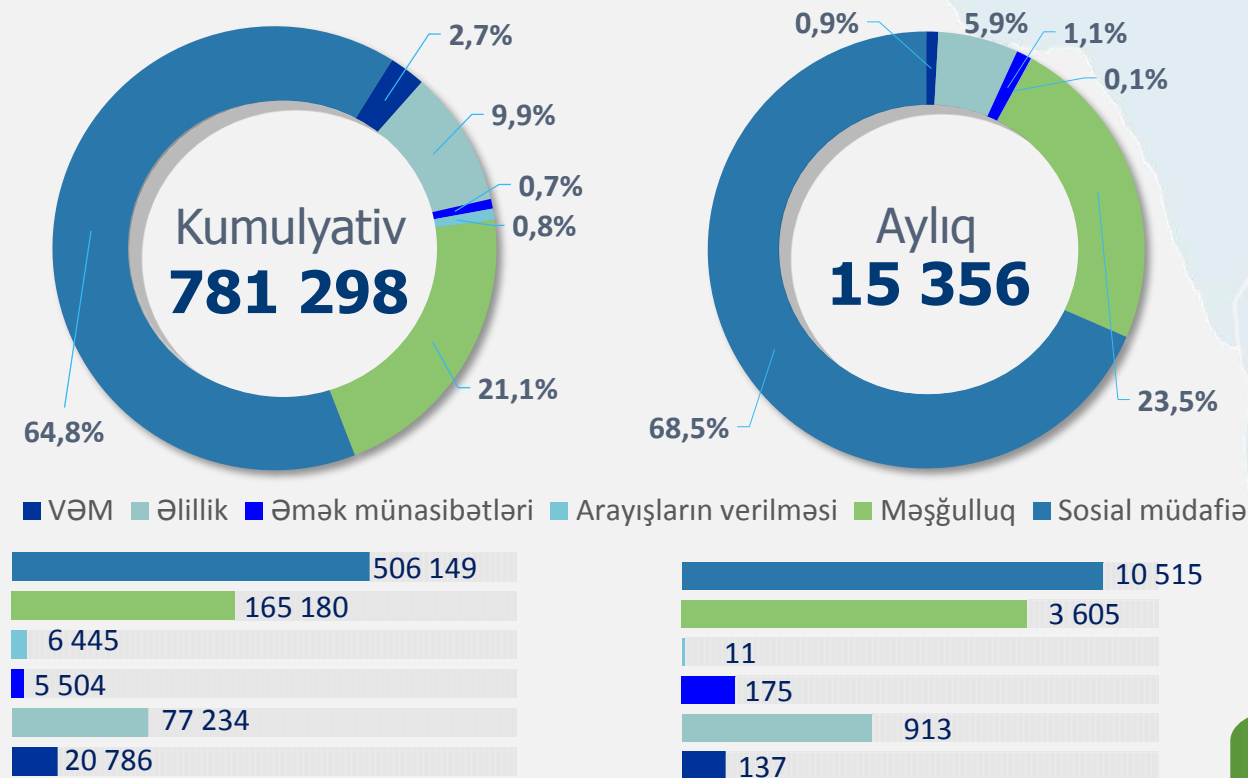
01.09.24 – 30.09.24

İNFÖXƏRİTƏ

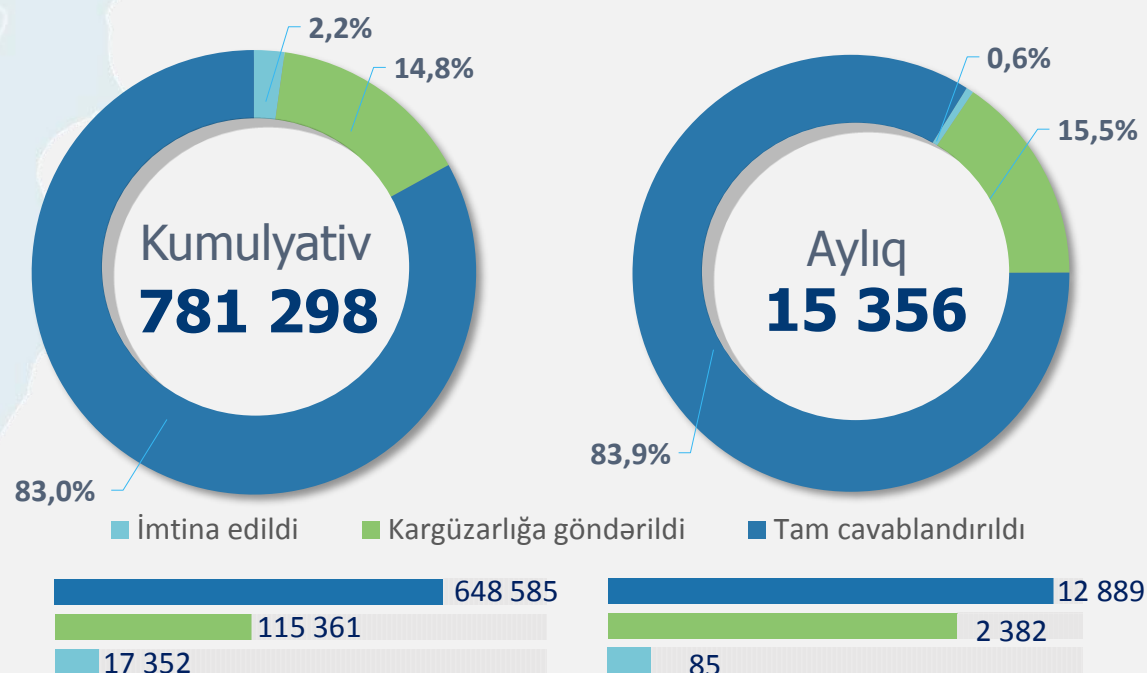
Kumulyativ məlumatlar - 3 sayılı Bakı DOST Mərkəzinin fəaliyyətə başladığı gündən (19.05.2020) cari icmalın son tarixinə olan dövrü əhatə edir



## Xidmətlərin istiqamətləri üzrə statistikasi

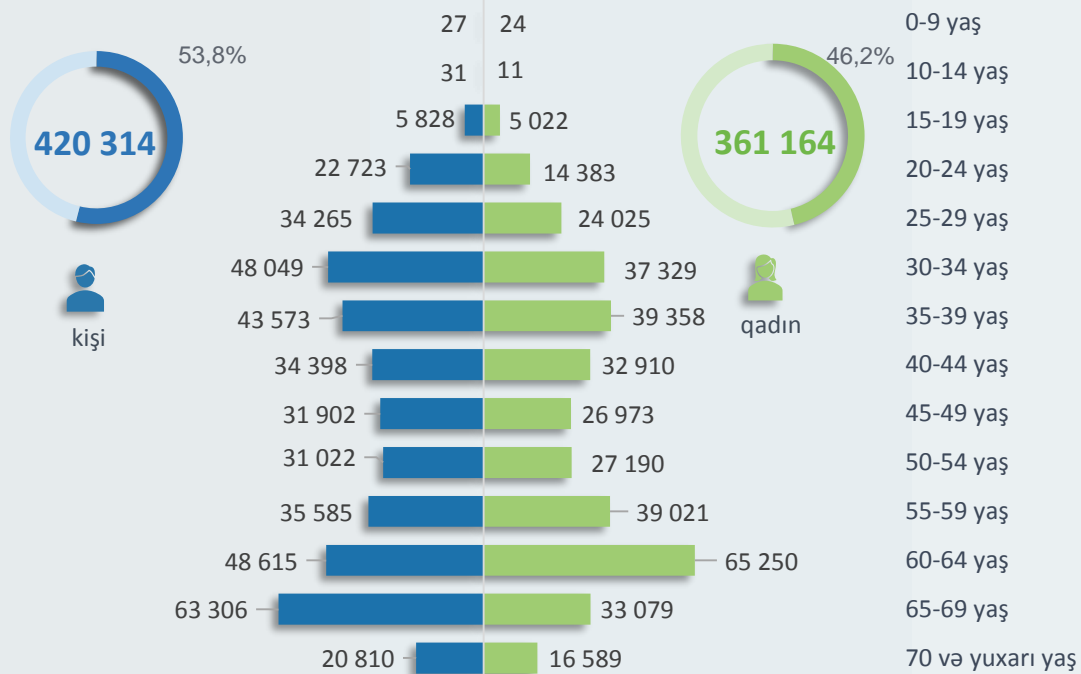


## Müraciətlərin cavablandırılması



## Yaş və cins qruplarına görə müraciət sayı

Kumulyativ:



## Kumulyativ statistik göstəricilər:

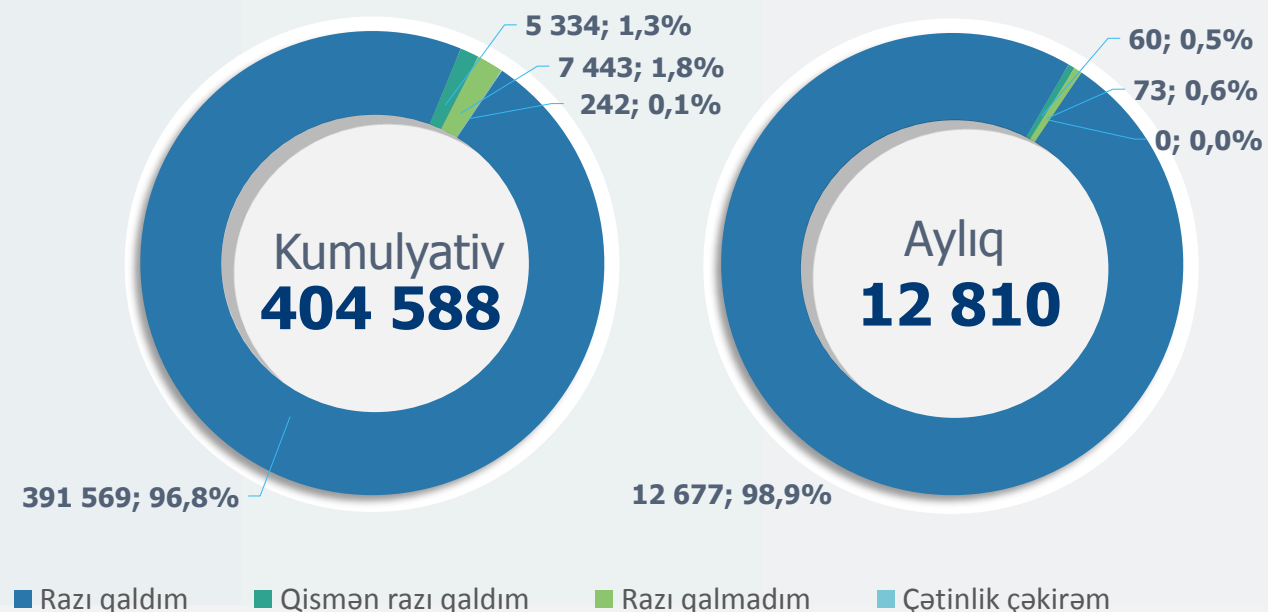
- Müraciət edənlərin orta yaşı **48**
- Ən çox müraciət edən yaş qrupu **60-69**
- Ən çox müraciət edənlərin yaşı **65**
- Xidmət göstərilmiş ən yaşlı vətəndaşın (kişi cinsi **99**, qadın cinsi üzrə **104**) **104** yaşı var
- Xidmət göstərilmiş ən gənc vətəndaşın **1** yaşı (valideyn ilə birlikdə) olmuşdur

Kumulyativ dövr üzrə:

**98,1 %**

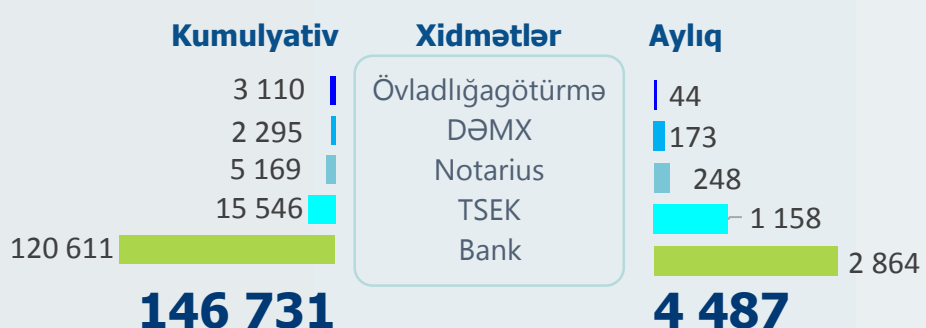
Vətəndaş məmnunluğunun monitorinqi:

Ay üzrə:

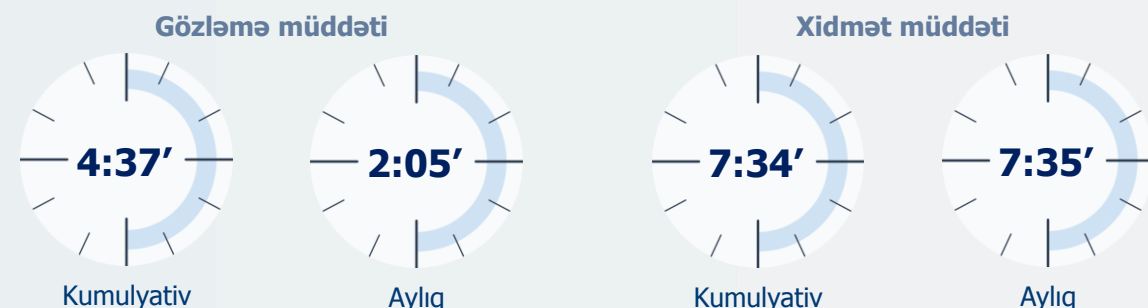
**98,3 %**
 Kumulyativ dövr ərzində **404 588** vətəndaş məmnunluq sorğusuna cəlb edilmişdir. Rezentativlik **44,3%** təşkil edir.

 Ay ərzində **12 810** vətəndaş məmnunluq sorğusuna cəlb edilmişdir. Rezentativlik **68,6%** təşkil edir.

## TSEK, DƏMX, övladlığagötürmə və funksional yardımçı xidmətlər üzrə statistika



## Vətəndaşların növbədə gözləmə və xidmət müddəti üzrə orta göstəricilər



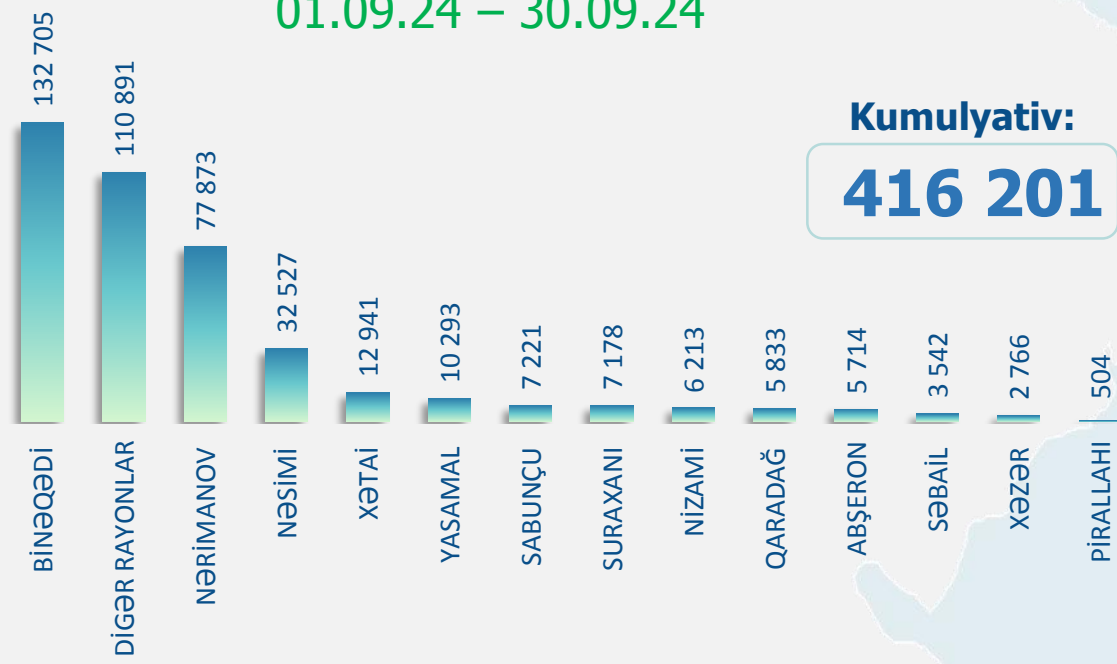
# Statistik icmal

AYLIQ


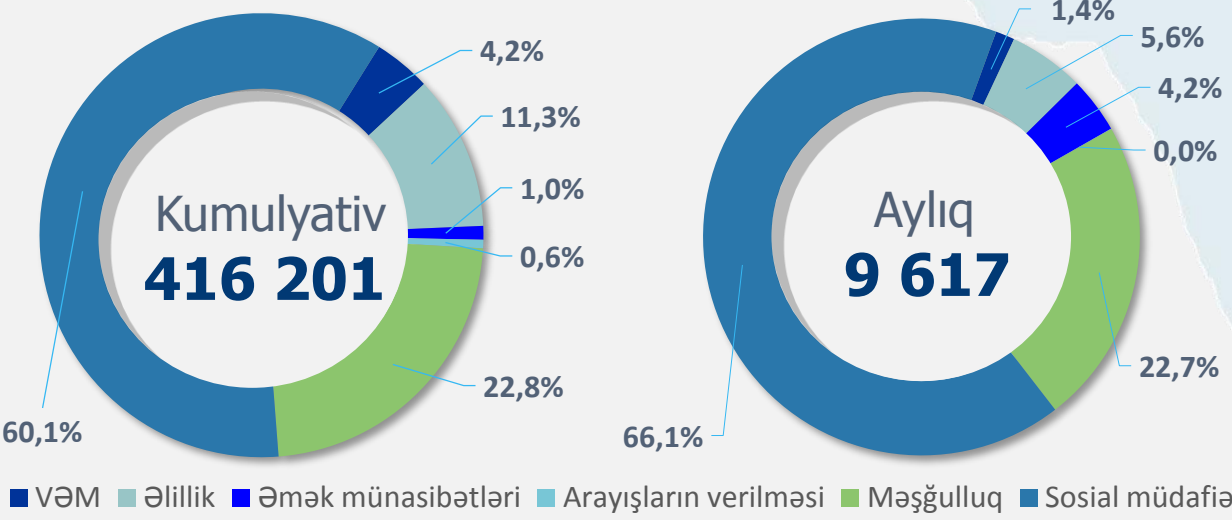
01.09.24 – 30.09.24

İNFÖXƏRİTƏ

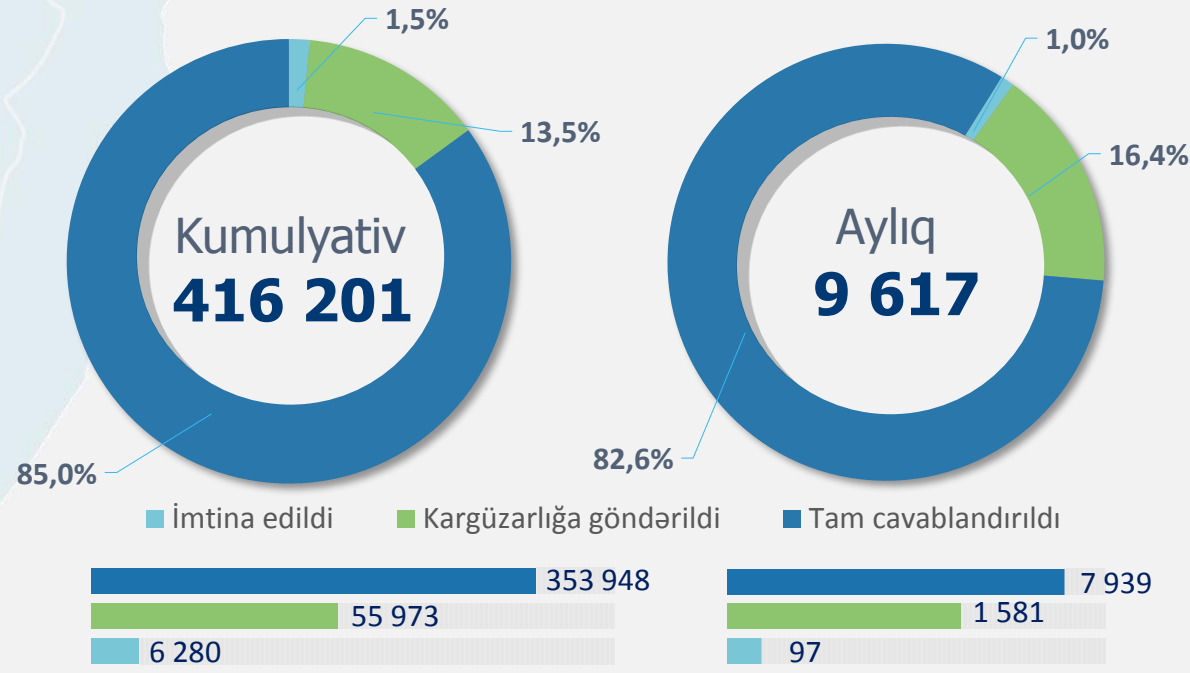
Kumulyativ məlumatlar - 4 sayılı Bakı DOST Mərkəzinin fəaliyyətə başladığı gündən (08.04.2021) cari icmalın son tarixinə olan dövrü əhatə edir



## Xidmətlərin istiqamətləri üzrə statistikasi



## Müraciətlərin cavablandırılması



Kumulyativ dövr üzrə:

**98,3 %**

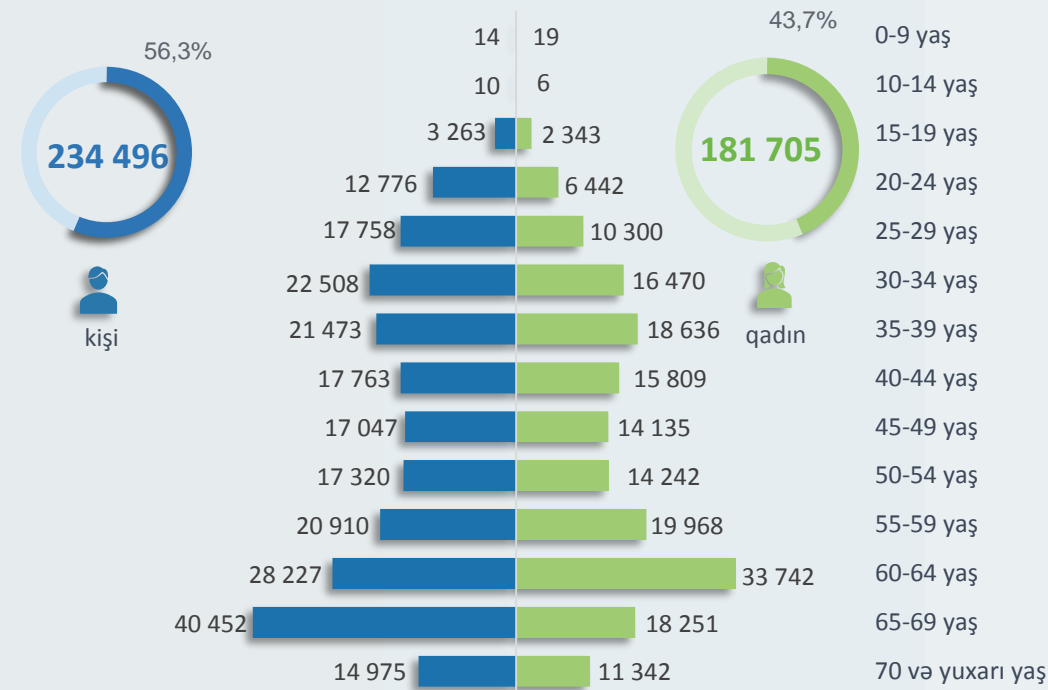
Vətəndaş məmnunluğunun monitorinqi:

Ay üzrə:

**99,0 %**

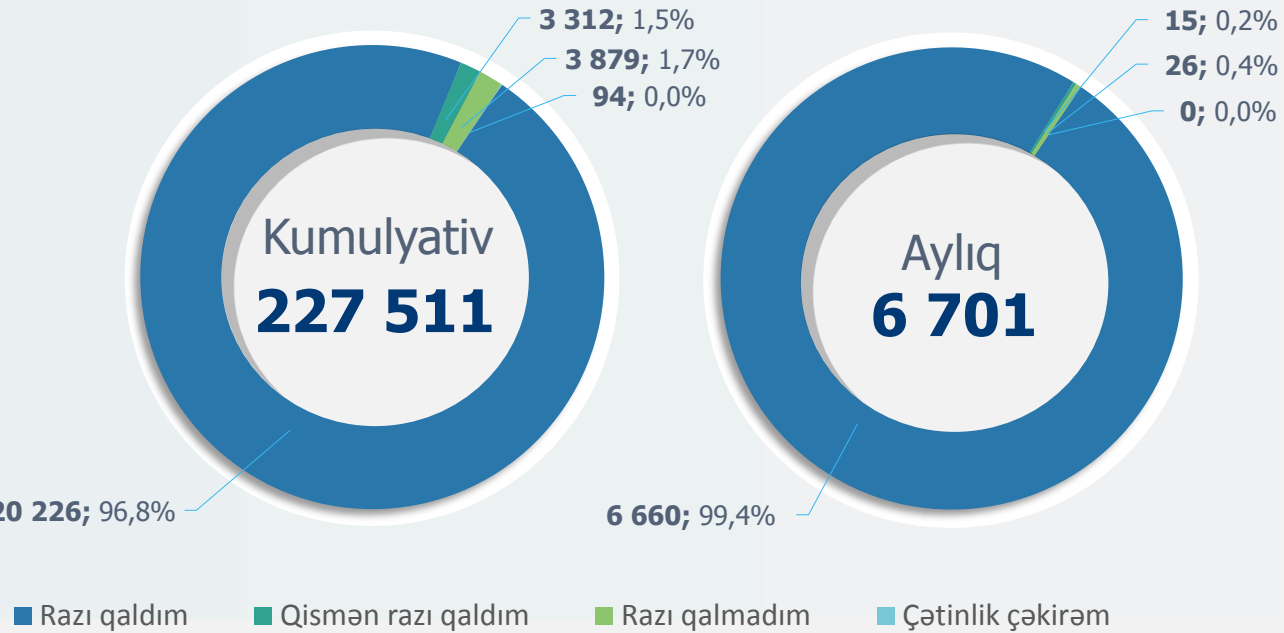
## Yaş və cins qruplarına görə müraciət sayı

Kumulyativ:

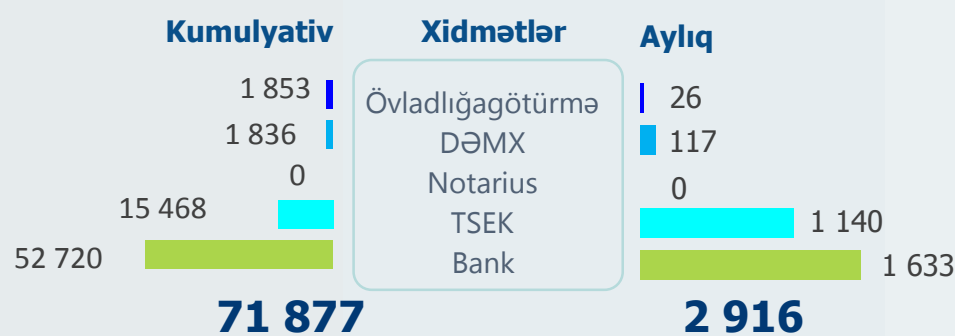


## Kumulyativ statistik göstəricilər:

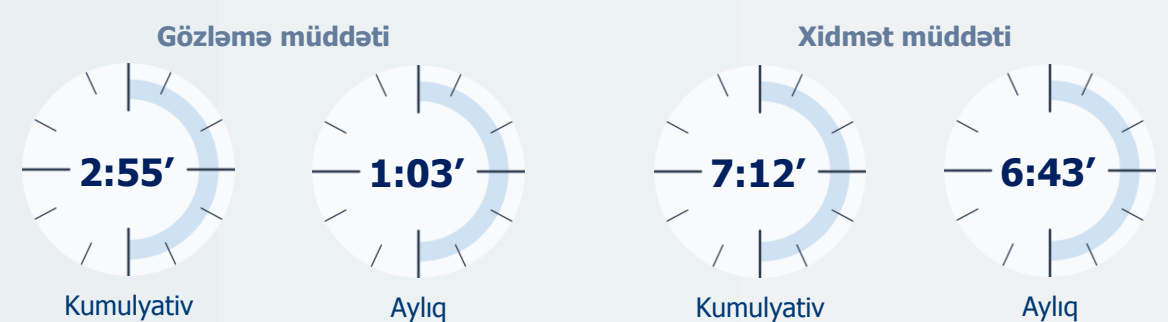
- Müraciət edənlərin orta yaşı **49**
- Ən çox müraciət edən yaş qrupu **60-69**
- Ən çox müraciət edənlərin yaşı **65**
- Xidmət göstərilmiş ən yaşlı vətəndaşın (kişi cinsi **98**, qadın cinsi üzrə **103**) **103** yaşı var
- Xidmət göstərilmiş ən gənc vətəndaşın **1** yaşı (valideyn ilə birlikdə) olmuşdur

Kumulyativ dövr ərzində **227 511** vətəndaş məmnunluq sorğusuna cəlb edilmişdir. Repräsentativlik **48,1%** təşkil edir.Ay ərzində **6 701** vətəndaş məmnunluq sorğusuna cəlb edilmişdir. Repräsentativlik **58,8%** təşkil edir.

## TSEK, DƏMX, övladlığagötürmə və funksional yardımçı xidmətlər üzrə statistika



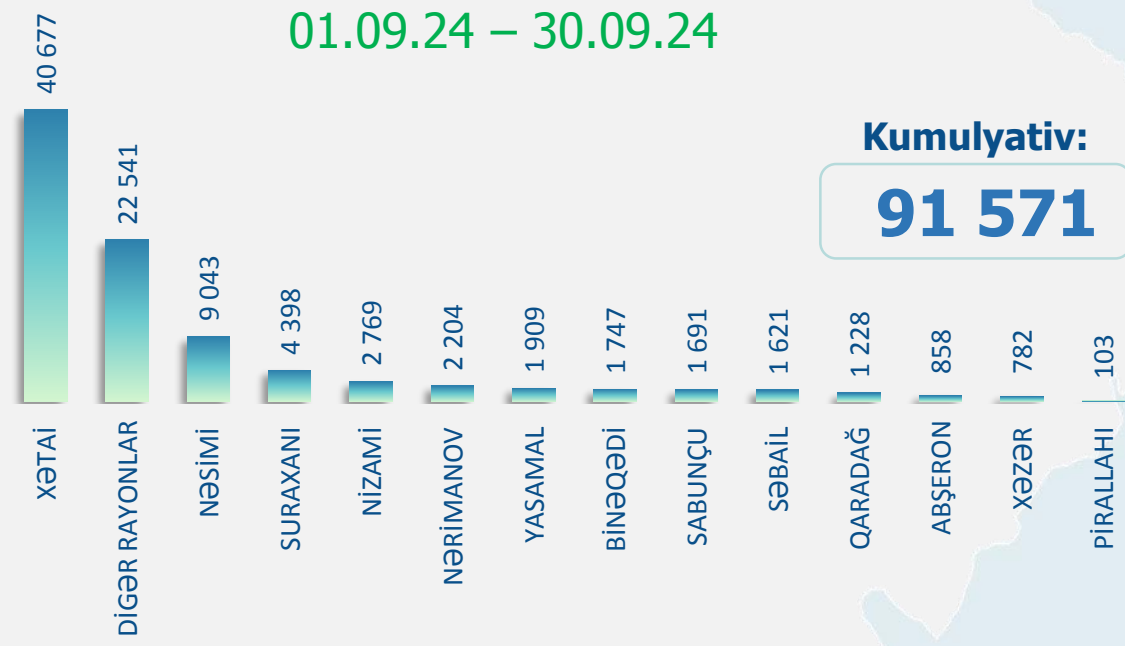
## Vətəndaşların növbədə gözləmə və xidmət müddəti üzrə orta göstəricilər



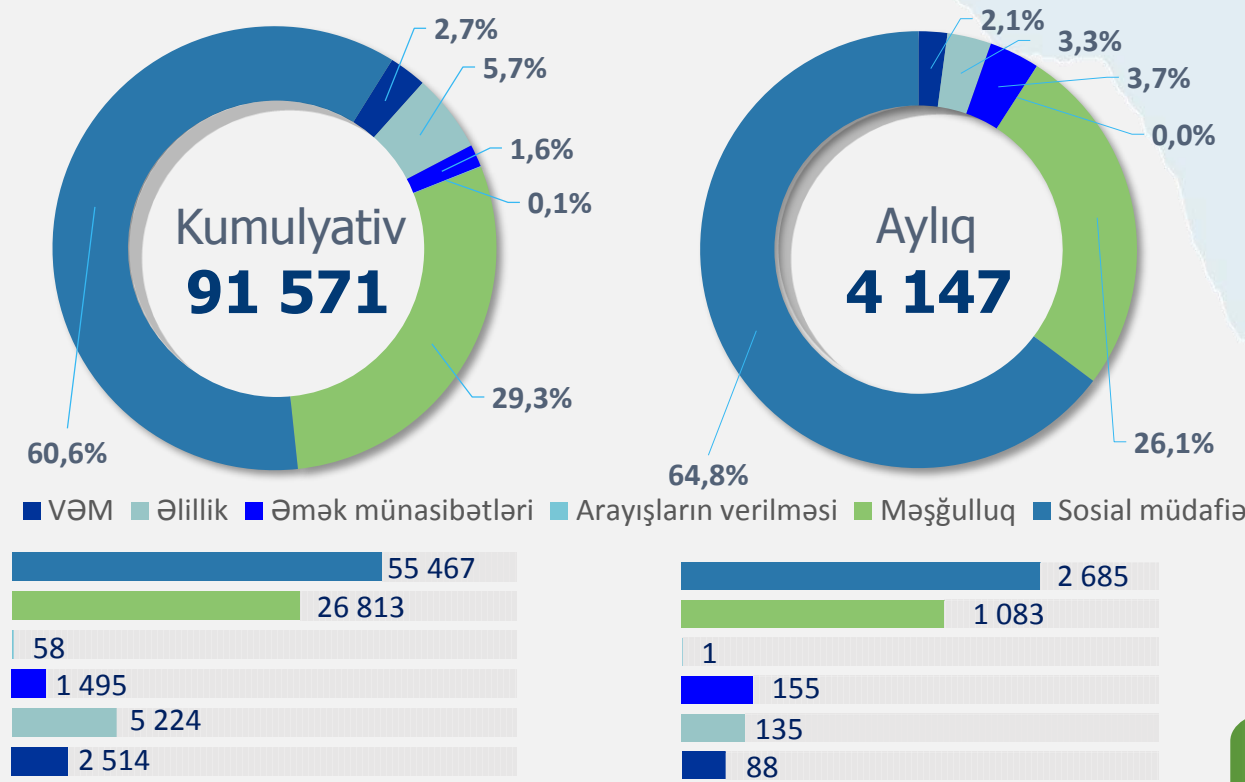
01.09.24 – 30.09.24

İNFÖXƏRİTƏ

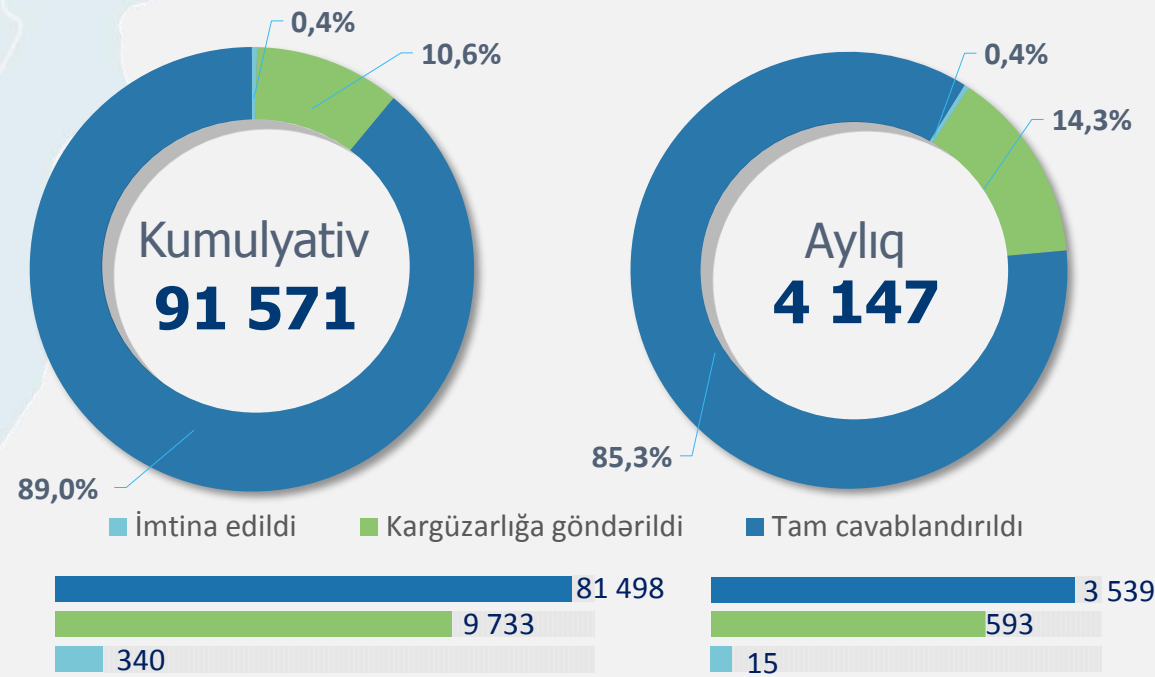
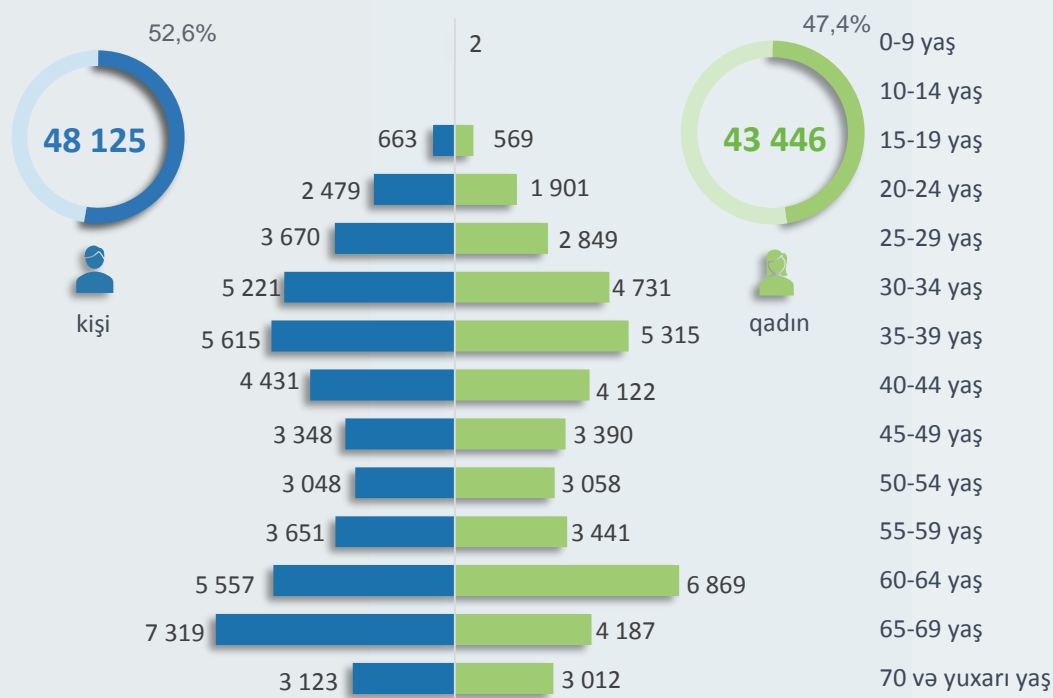
Kumulyativ məlumatlar - 5 saylı Bakı DOST Mərkəzinin fəaliyyətə başladığı gündən (05.01.2023) cari icmalın son tarixinə olan dövrü əhatə edir



## Xidmətlərin istiqamətləri üzrə statistikasi



## Müraciətlərin cavablandırılması

Yaş və cins qruplarına görə müraciət sayı  
Kumulyativ:

## Kumulyativ statistik göstəricilər:


- Müraciət edənlərin orta yaşı **48**
- Ən çox müraciət edən yaş qrupu **60-69**
- Ən çox müraciət edənlərin yaşı **65**
- Xidmət göstərilmiş ən yaşlı vətəndaşın (kişi cinsi **98**, qadın cinsi üzrə **102**) **102** yaşı var
- Xidmət göstərilmiş ən gənc vətəndaşın **2** yaşı (valideyn ilə birlikdə) olmuşdur



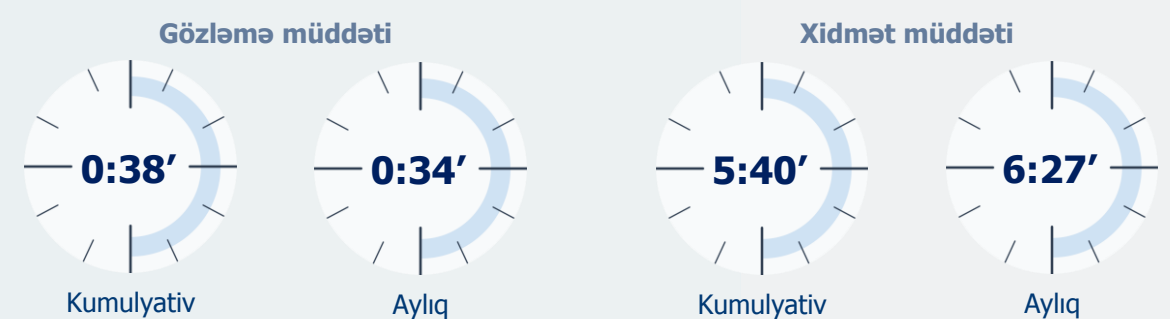
Kumulyativ dövr ərzində **74 021** vətəndaş məmnunluq sorğusuna cəlb edilmişdir. Rezentativlik **72,3%** təşkil edir.

Ay ərzində **3 915** vətəndaş məmnunluq sorğusuna cəlb edilmişdir. Rezentativlik **82,1%** təşkil edir.

## TSEK, DƏMX, övladlığə götürmə və funksional yardımçı xidmətlər üzrə statistika



## Vətəndaşların növbədə gözləmə və xidmət müddəti üzrə orta göstəricilər

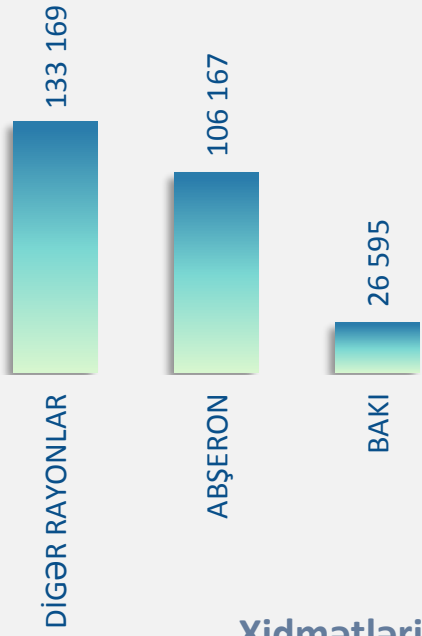


01.09.24 – 30.09.24

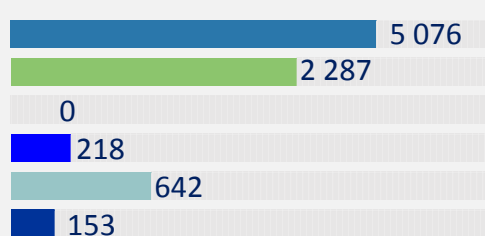
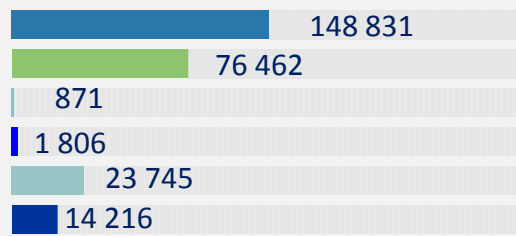
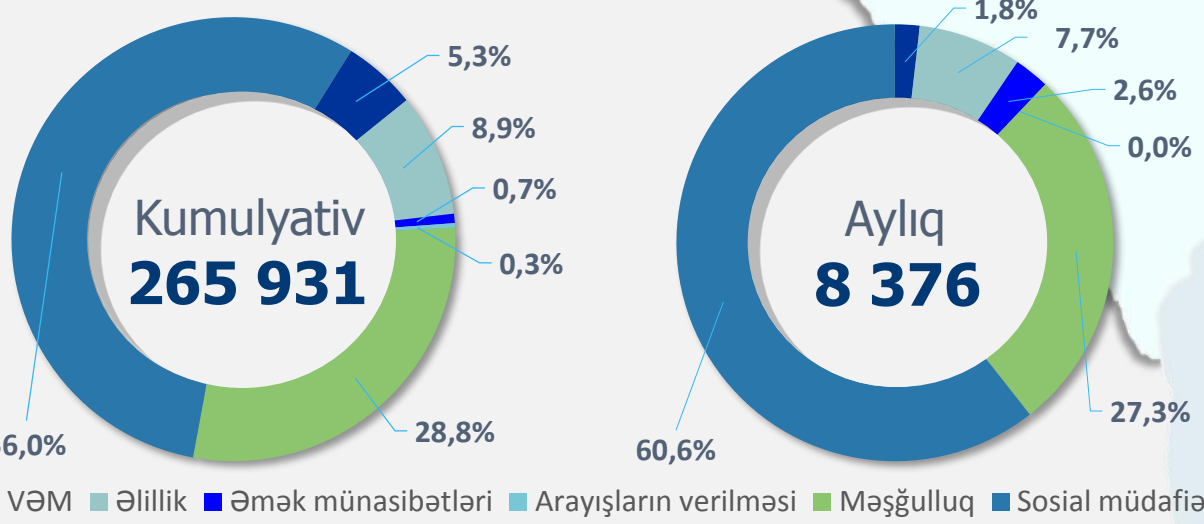
Kumulyativ məlumatlar – Abşeron DOST Mərkəzinin fəaliyyətə başladığı gündən (26.07.2021) cari icmalın son tarixinə olan dövrü əhatə edir

Kumulyativ:

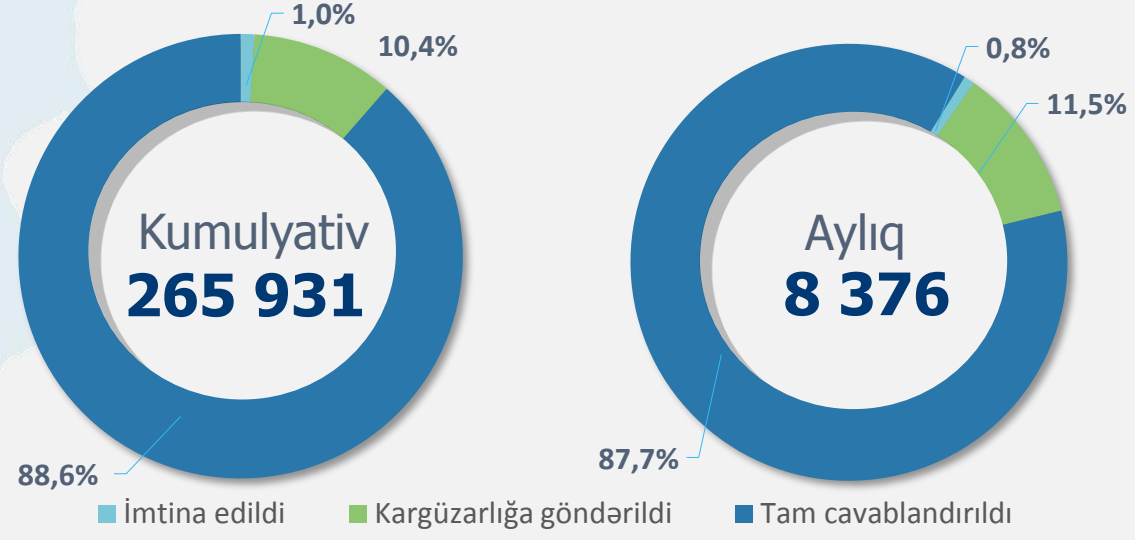
265 931



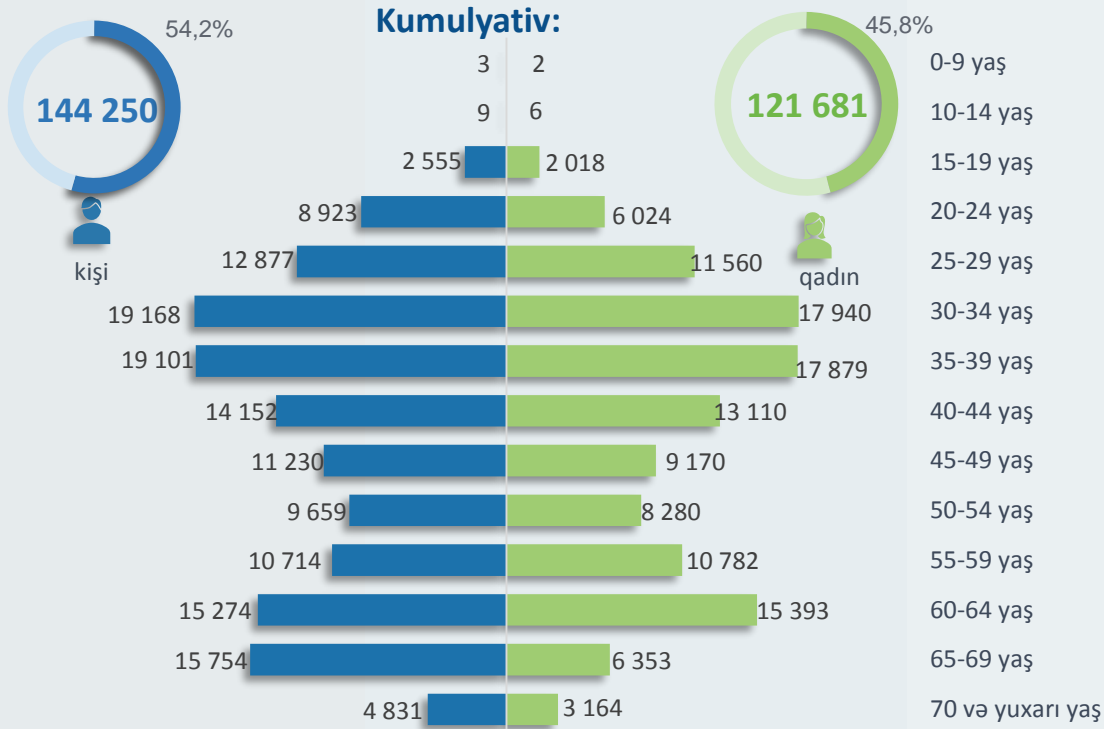
## Xidmətlərin istiqamətləri üzrə statistikasi



## Müraciətlərin cavablandırılması

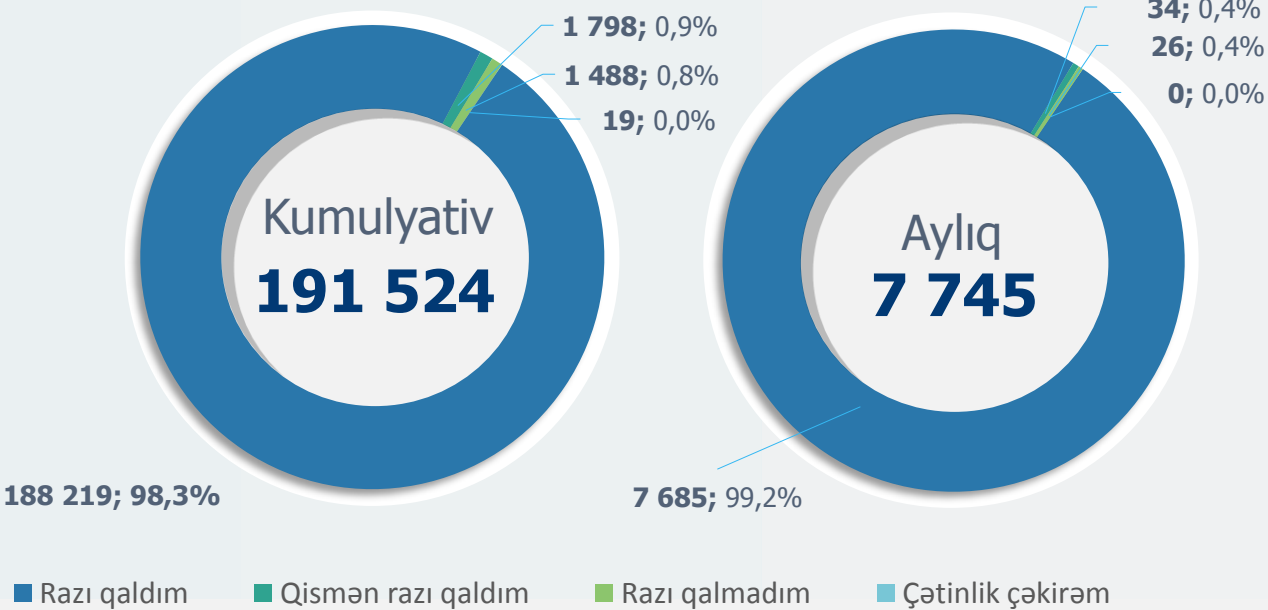


## Yaş və cins qruplarına görə müraciət sayı

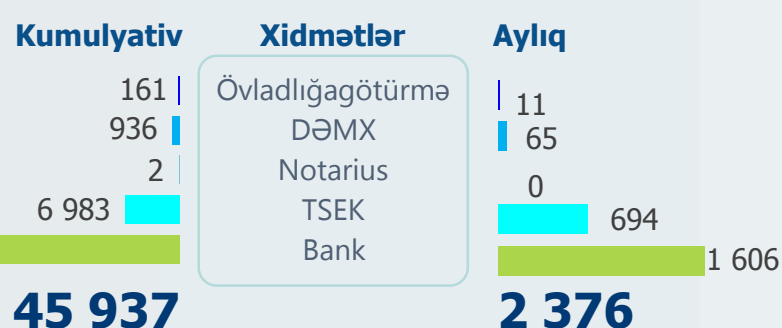


## Kumulyativ statistik göstəricilər:

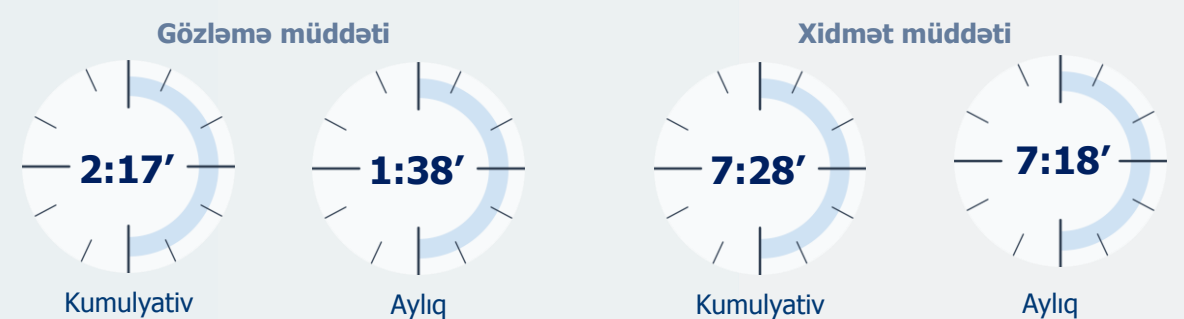
- Müraciət edənlərin orta yaşı **45**
- Ən çox müraciət edən yaş qrupu **30-39**
- Ən çox müraciət edənlərin yaşı **35**
- Xidmət göstərilmiş ən yaşlı vətəndaşın (kişi cinsi **108**, qadın cinsi üzrə **96**) **108** yaşı var
- Xidmət göstərilmiş ən gənc vətəndaşın **4** yaşı (valideyn ilə birlikdə) olmuşdur

Kumulyativ dövr ərzində **191 524** vətəndaş məmnunluq sorğusuna cəlb edilmişdir. Rezentativlik **62,8%** təşkil edir.Ay ərzində **7 745** vətəndaş məmnunluq sorğusuna cəlb edilmişdir. Rezentativlik **77%** təşkil edir.

## TSEK, DƏMX, övladlığagötürmə və funksional yardımçı xidmətlər üzrə statistika



## Vətəndaşların növbədə gözləmə və xidmət müddəti üzrə orta göstəricilər



**Statistik icmal** AYLIQ

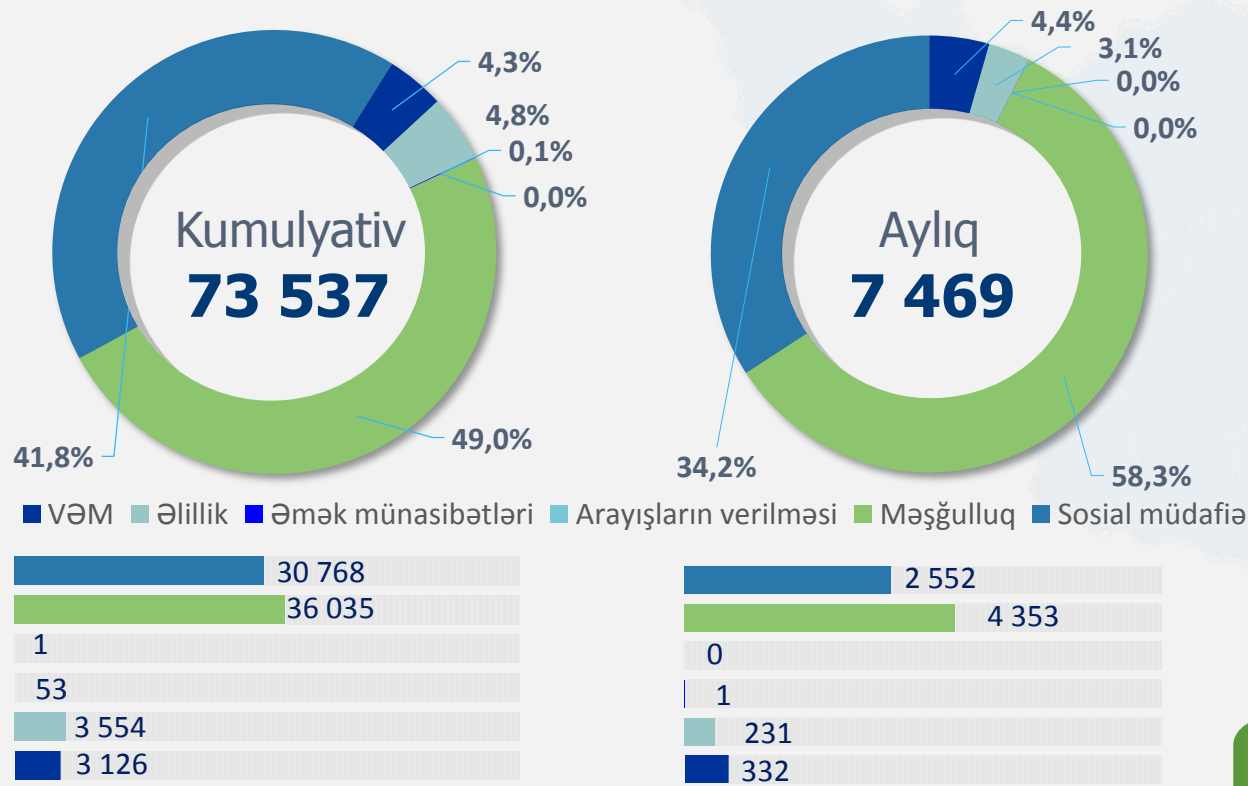
01.09.24 – 30.09.24

İFOXƏRİTƏ

Kumulyativ məlumatlar - Qarabağ Regional DOST Mərkəzinin fəaliyyətə başladığı gündən (01.09.2023) cari icmalın son tarixinə olan dövrü əhatə edir



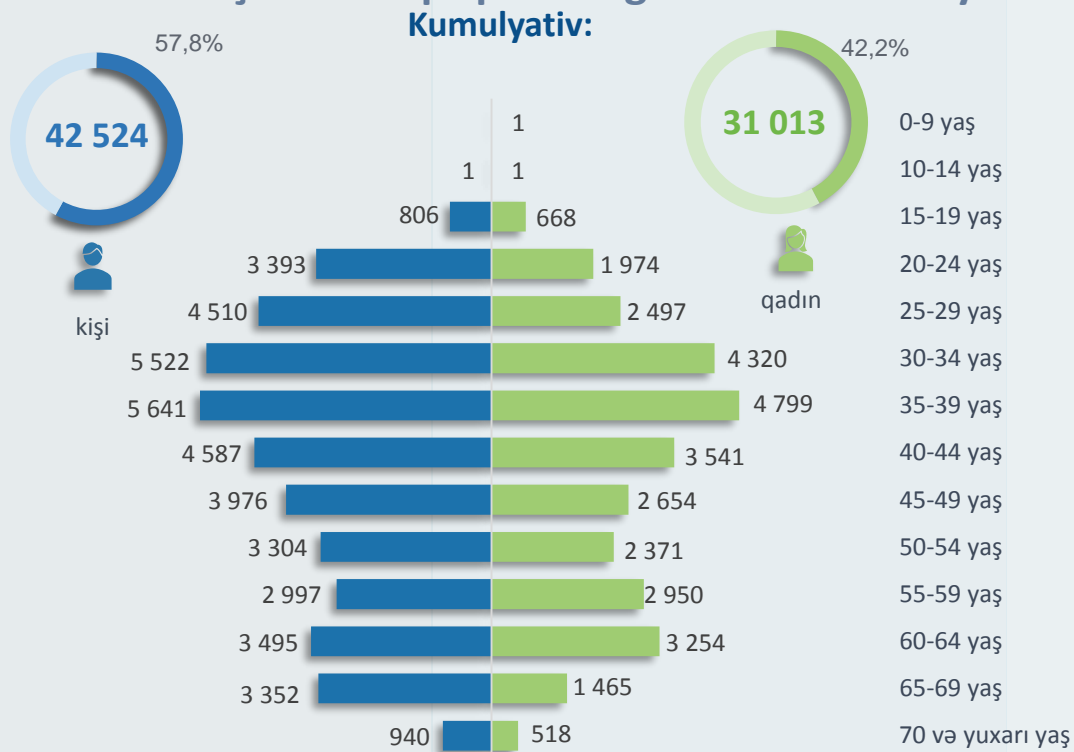
## Xidmətlərin istiqamətləri üzrə statistikasi



## Müraciətlərin cavablandırılması

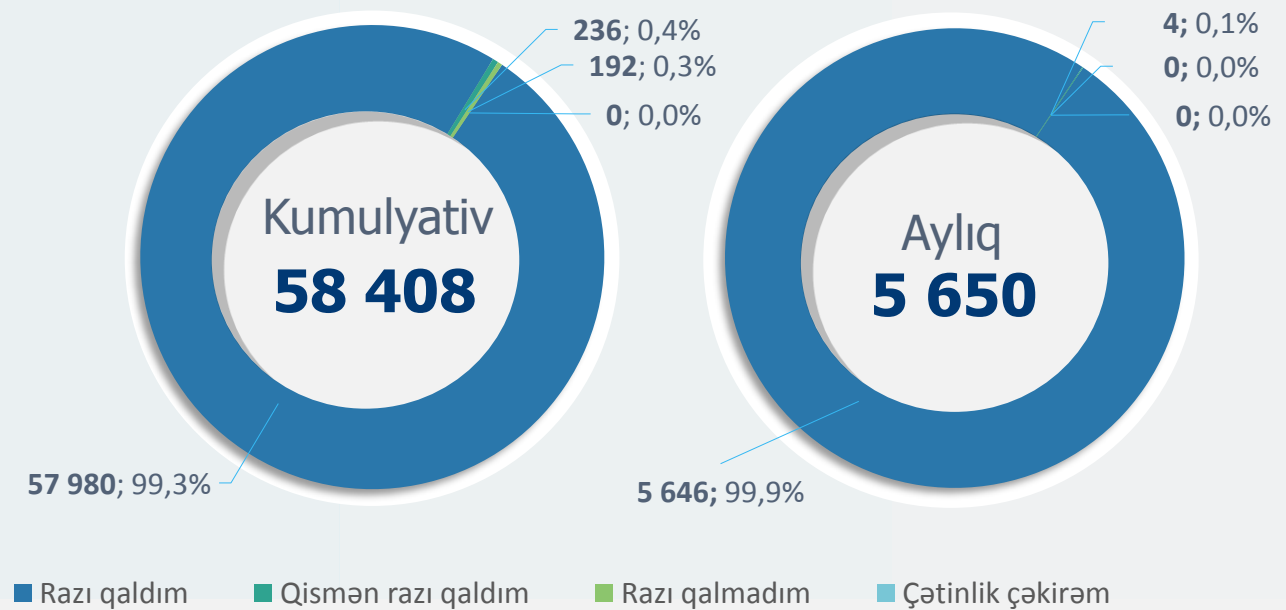


## Yaş və cins qruplarına görə müraciət sayı



## Kumulyativ statistik göstəricilər:

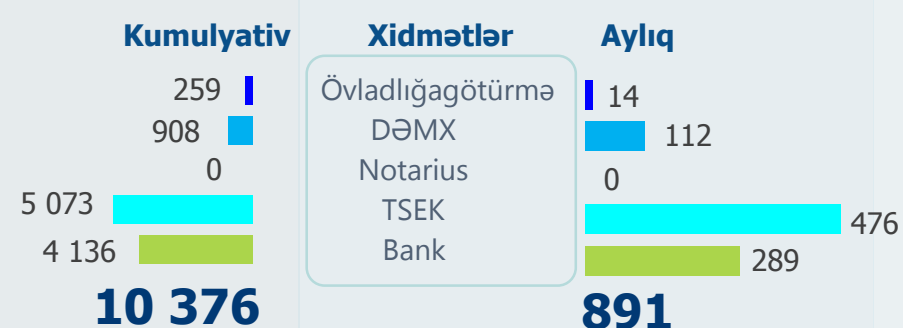
- Müraciət edənlərin orta yaşı **43**
- Ən çox müraciət edən yaş qrupu **30-39**
- Ən çox müraciət edənlərin yaşı **33**
- Xidmət göstərilmiş ən yaşlı vətəndaşın (kişi cinsi **99**, qadın cinsi üzrə **98**) **99** yaşı var
- Xidmət göstərilmiş ən gənc vətəndaşın **9** yaşı (valideyn ilə birlikdə) olmuşdur



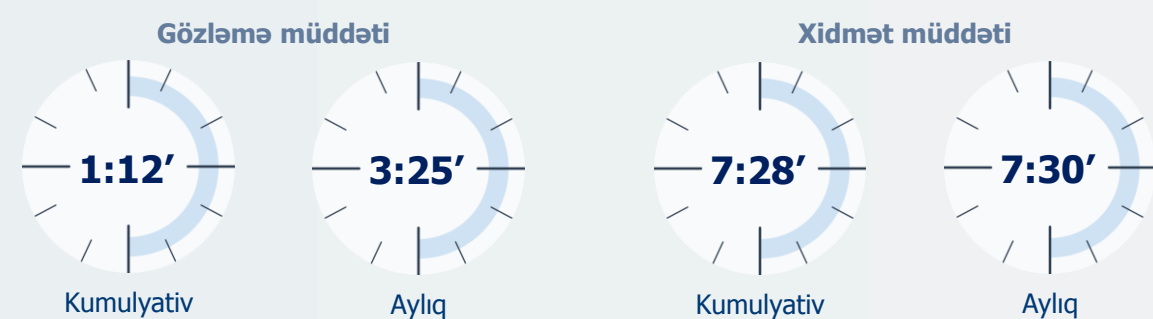
Kumulyativ dövr ərzində **58 408** vətəndaş məmnunluq sorğusuna cəlb edilmişdir. Rezentativlik **74,1%** təşkil edir.

Ay ərzində **5 650** vətəndaş məmnunluq sorğusuna cəlb edilmişdir. Rezentativlik **71,7%** təşkil edir.

## TSEK, DƏMX, övladlığagötürmə və funksional yardımçı xidmətlər üzrə statistika

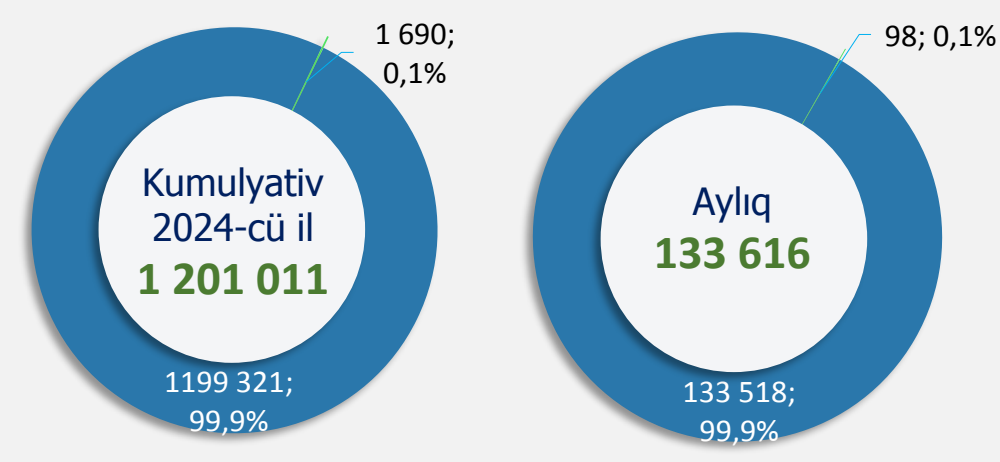


## Vətəndaşların növbədə gözləmə və xidmət müddəti üzrə orta göstəricilər



01.09.24 – 30.09.24

## Cavablandırılan zənglər barədə məlumat

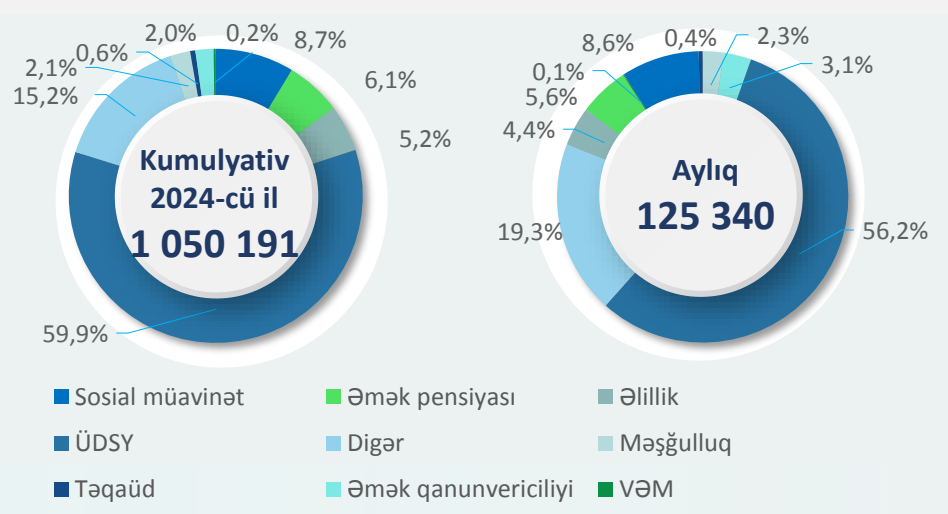


## Ümumi müraciət sayı 2024-cü il üzrə

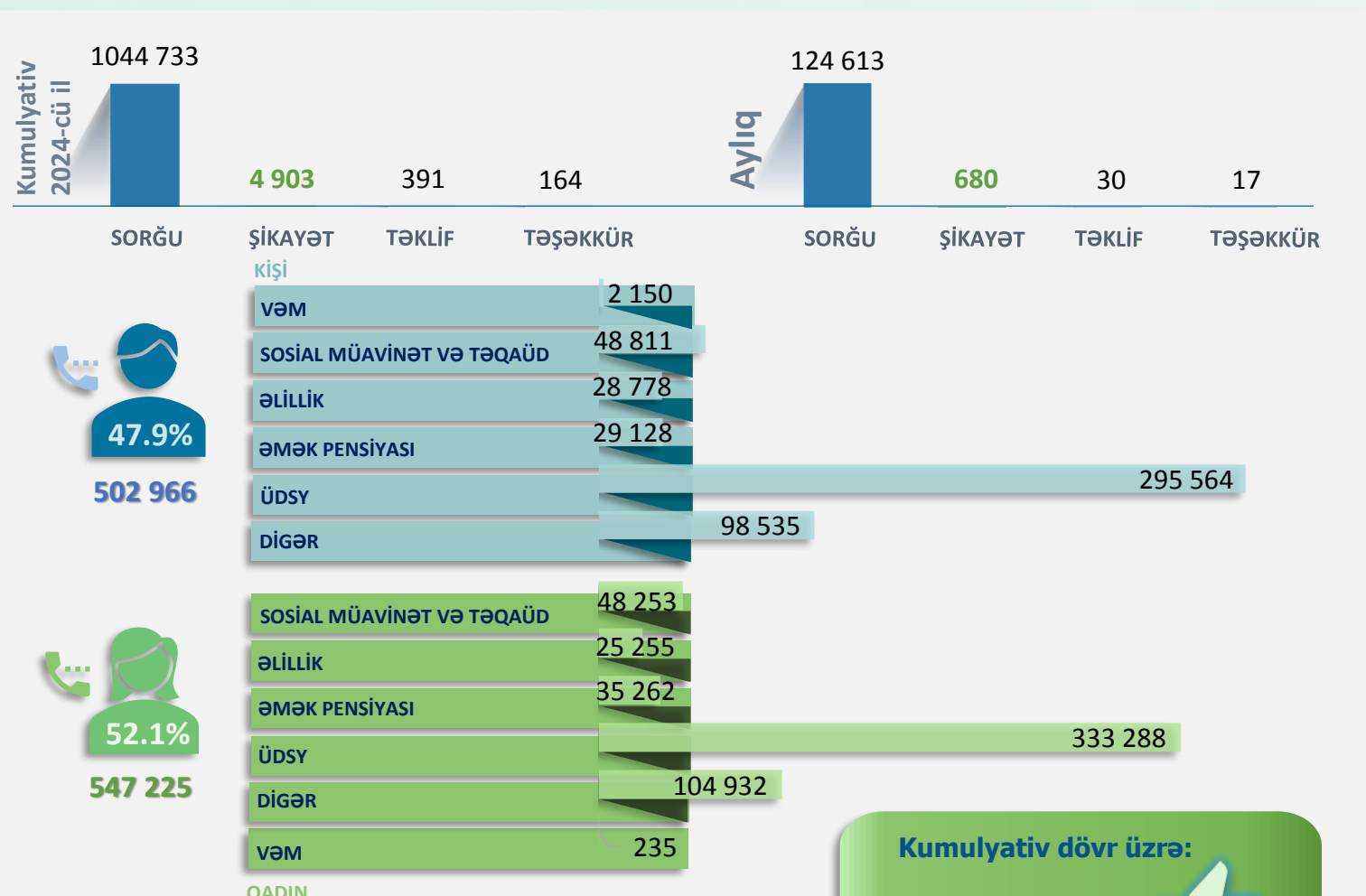
**1 258 540\***

\*o cümlədən:  
daxil olan zənglər – 1 173 654  
əks-əlaqə zəngləri – 27 357  
çatbot və sosial şəbəkələr – 57 529

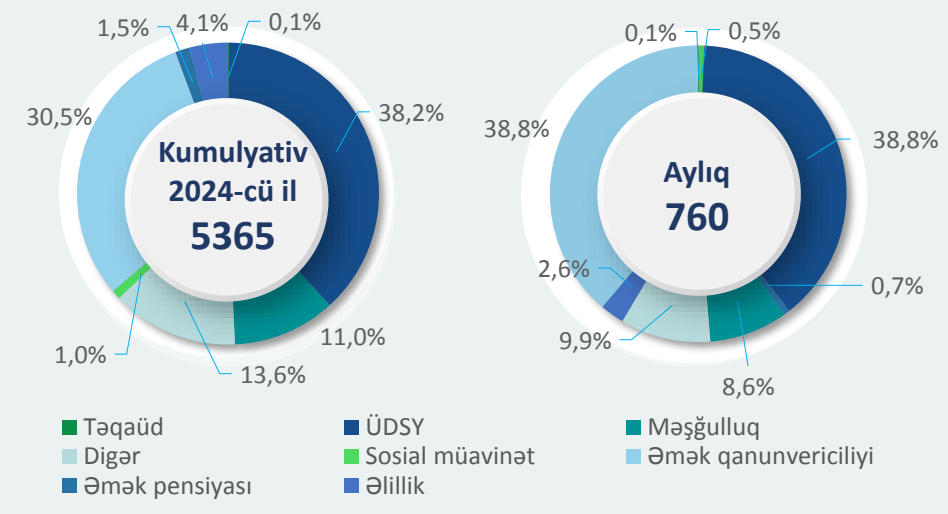
## Qeydiyyatda alınan zənglərin istiqaməti



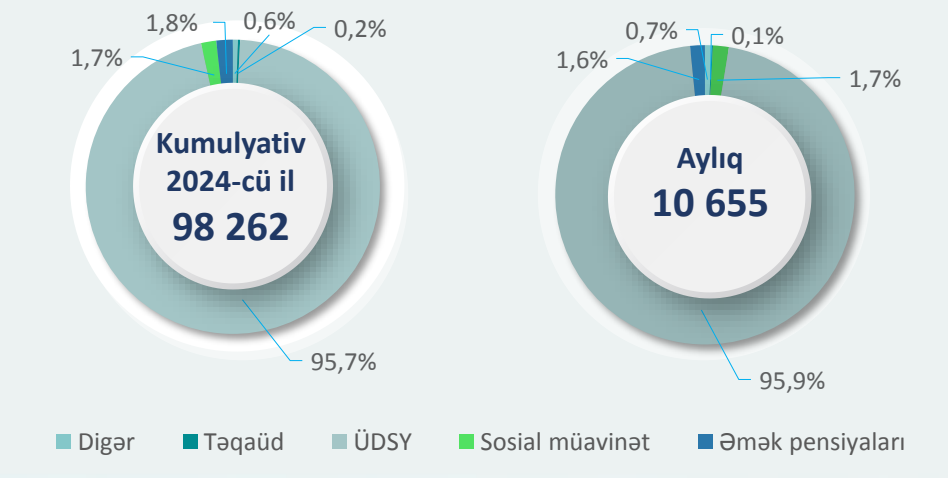
## Qeydiyyatda alınmış zənglərin növü üzrə statistika



## Kargüzarlığa göndərilən müraciətlər



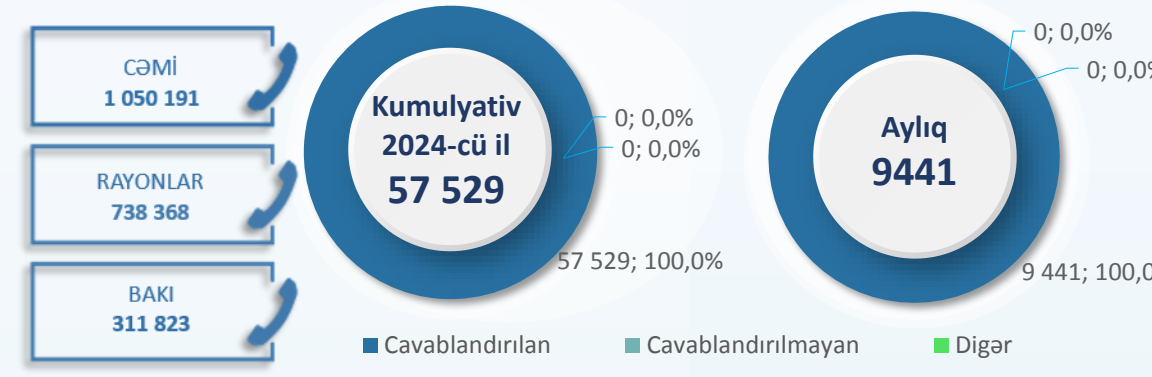
## Araşdırılması üçün qeydiyyatda alınan müraciətlər



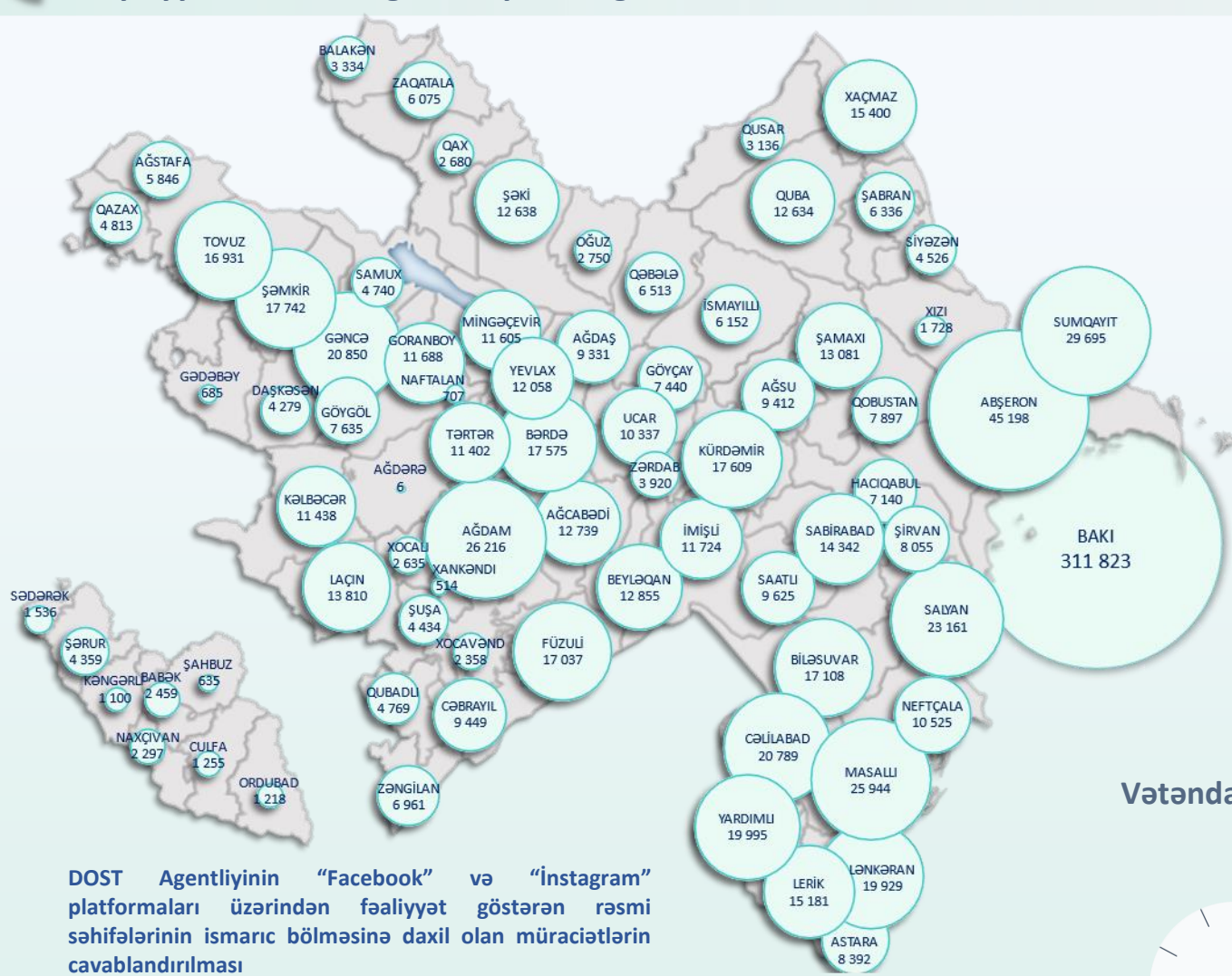
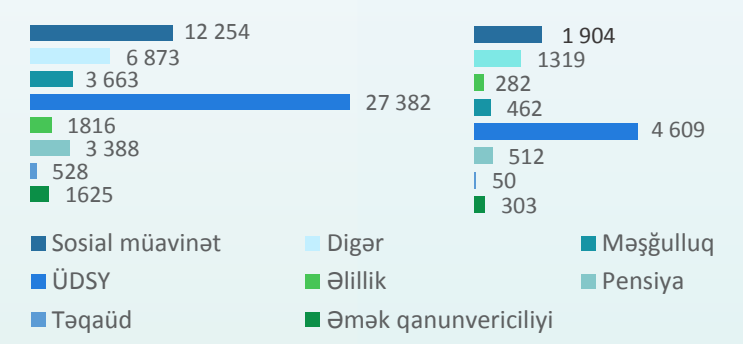
**Vətəndaş məmnunluğu**

Kumulyativ dövr üzrə: **93,4%**

## Çatbota daxil olan müraciətlər



## Çatbota daxil olan müraciətlərin istiqaməti



## Vətəndaşların xətdə gözləmə və xidmətin göstərilmə müddəti üzrə orta göstəricilər



DOST Agentliyinin "Facebook" və "Instagram" platformaları üzərindən fəaliyyət göstərən rəsmi səhifələrinin ismarıc bölməsinə daxil olan müraciətlərin cavablandırılması

