

"DOST" mərkəzlərinə daxil olan birbaşa müraciətlər üzrə statistika

Ümumi kumulyativ: (09.05.19 – 30.11.23)	Aylıq: (01.11.23 – 30.11.23)
1 911 143	63 925
476 555	1 saylı Bakı DOST 9 339
199 346	2 saylı Bakı DOST 5 975
616 446	3 saylı Bakı DOST 17 095
311 412	4 saylı Bakı DOST 10 305
44 938	5 saylı Bakı DOST 4 453
175 401	Abşeron DOST 9 124
14 600	Qarabağ regional DOST 5 910
72 399	1 saylı Bakı DOST-Nazirlik şöbəsi 1 714
46	Zəngilan DOST məntəqəsi 10

Ümumi müraciət sayı (09.05.19 – 30.11.23)

2 220 786*

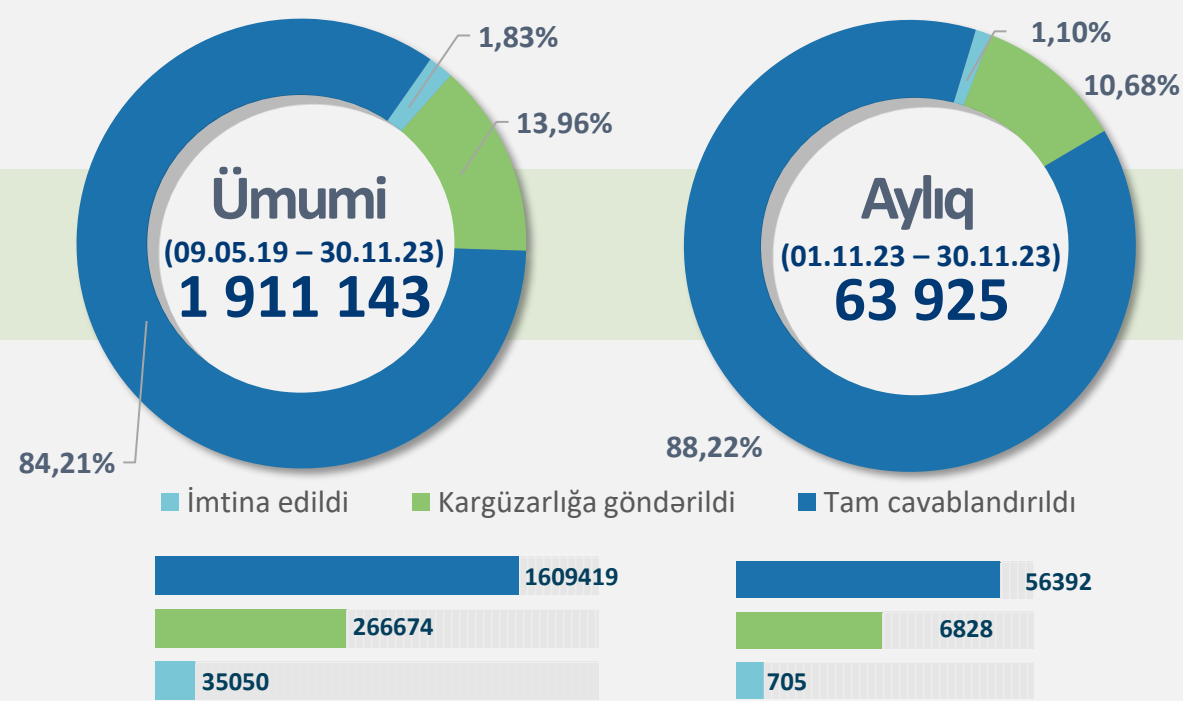
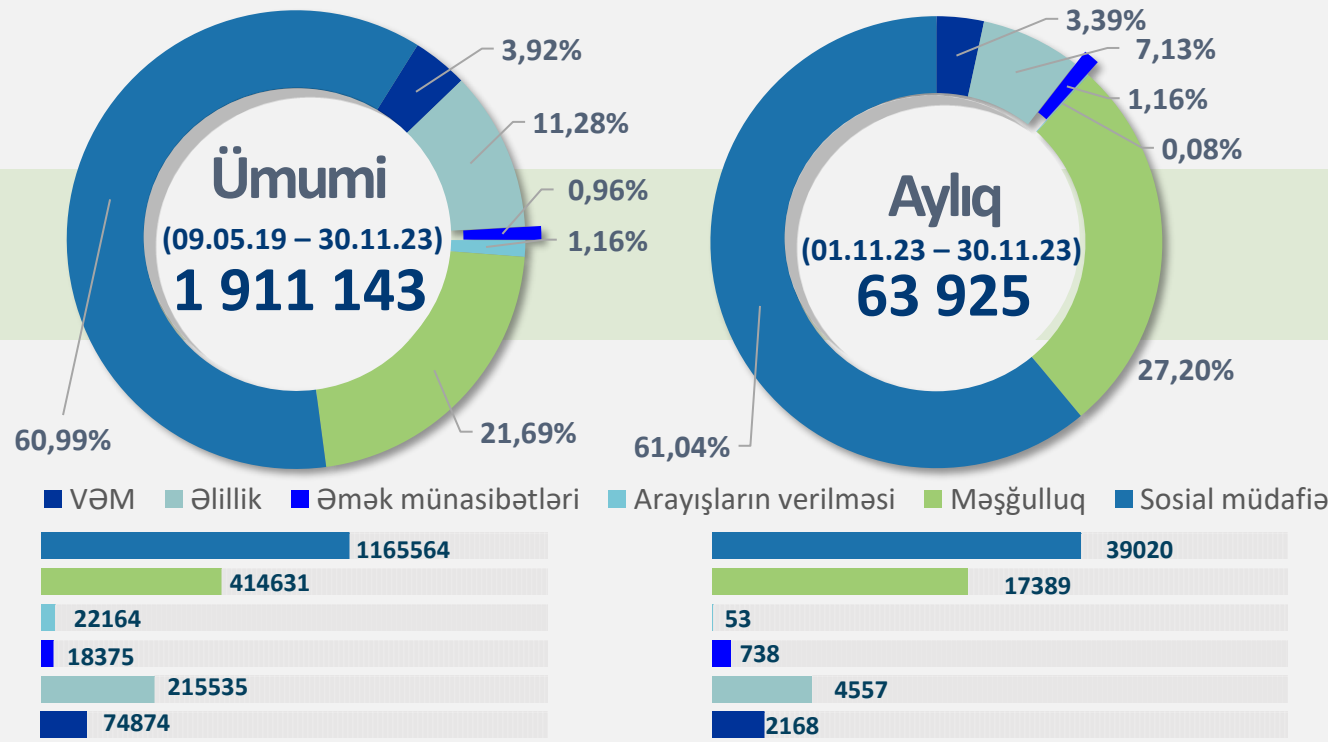
* O cümlədən:

Birbaşa müraciətlər - **1 911 143**
 Övladlığagötürmə və funksional yardımçı xidmətlər – **253 344**
 TSEK – **17 971**
 Elektron xidmətlər – **38 328**



Göstərilən xidmətlər üzrə istiqamətlərə görə müraciətlərin statistikasını

Müraciətlərin cavablandırılmasına görə statistika



Ümumi kumulyativ:
(09.05.19 – 30.11.23)

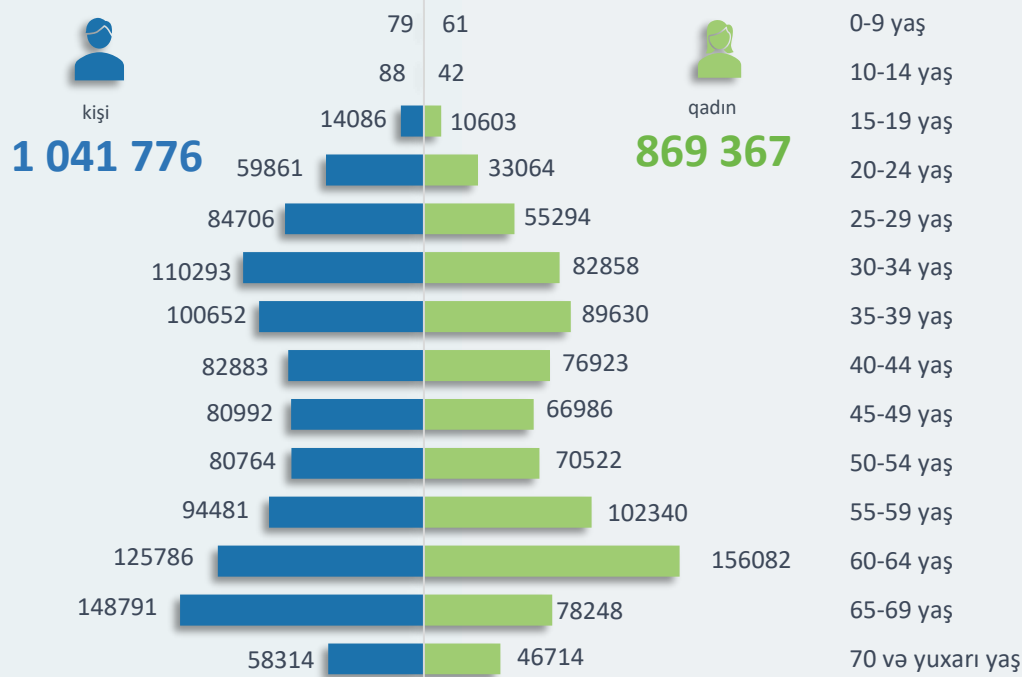
98.1 %

97.9 %

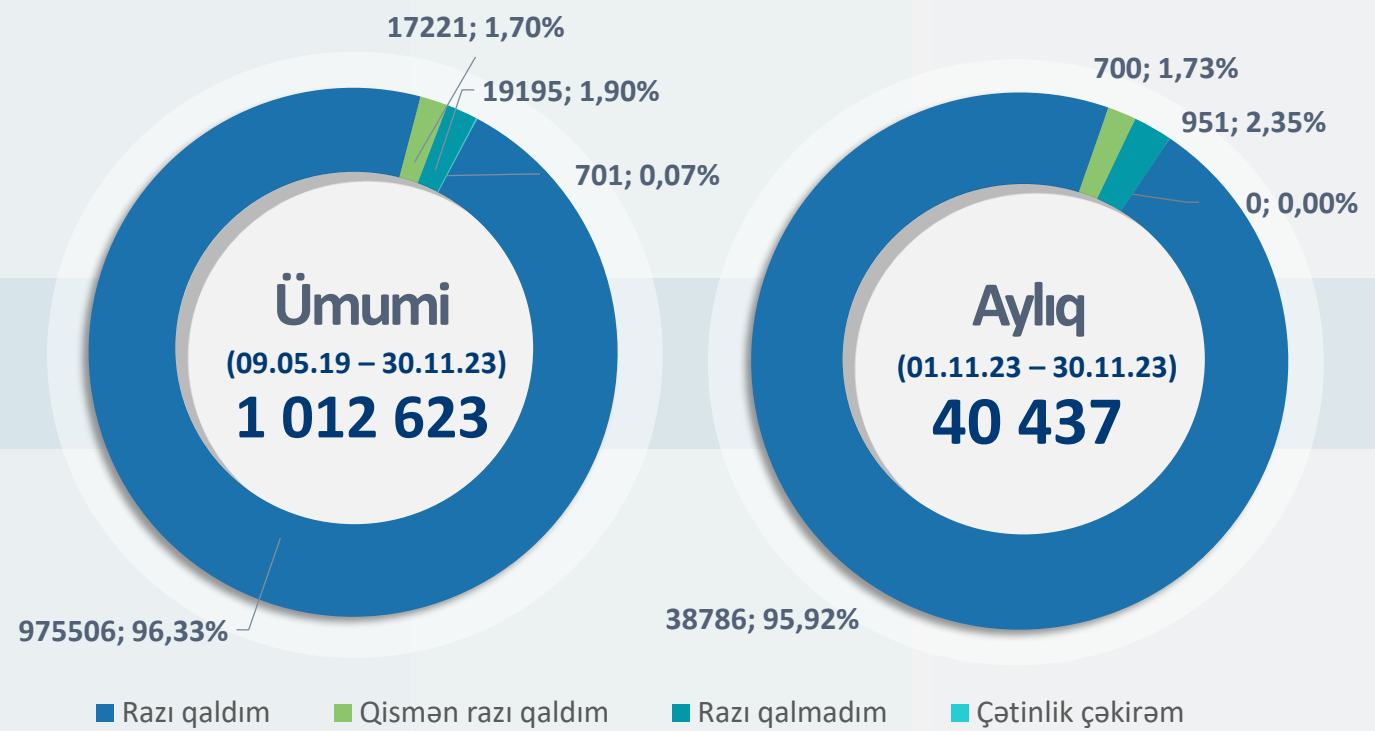
Aylıq:
(01.11.23 – 30.11.23)

"DOST" mərkəzləri Məmnunluq:

Yaş və cins qruplarına görə vətəndaş müraciətlərinin sayı Ümumi kumulyativ: (09.05.19 – 30.11.23)



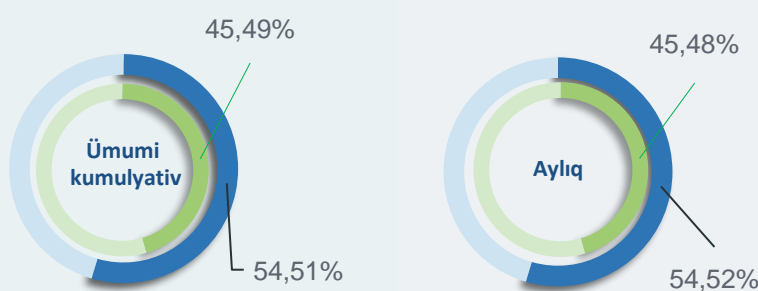
Vətəndaş məmnunluğu üzrə monitoring nəticələri



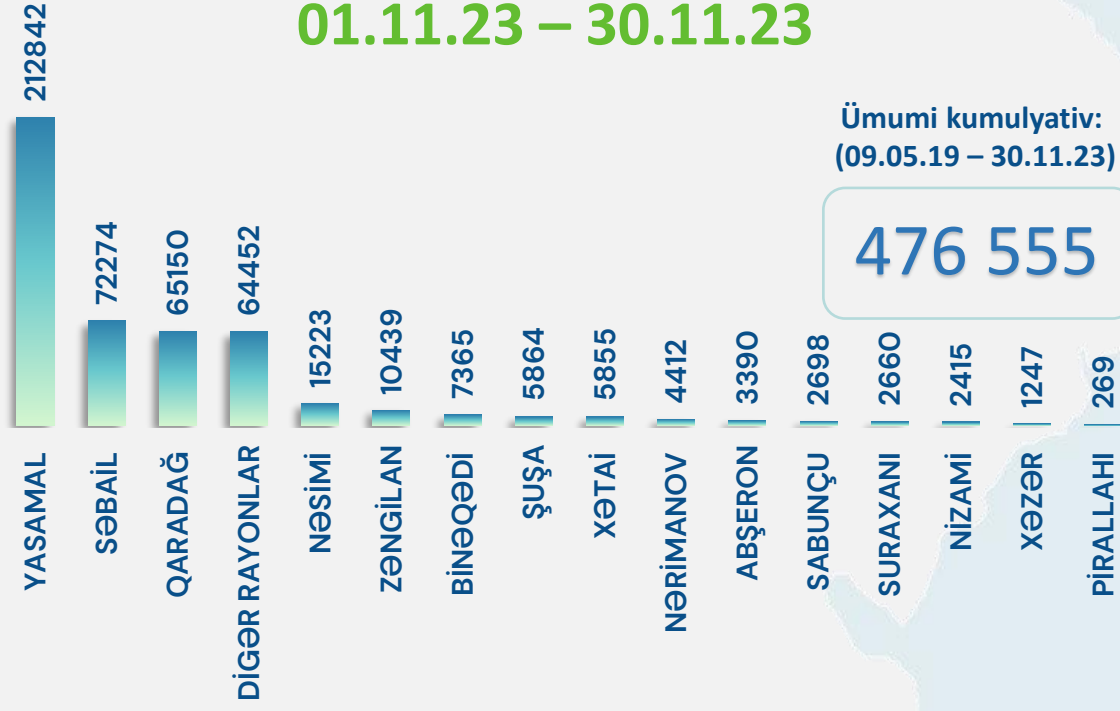
Ümumi kumulyativ statistik göstəricilər:

- Müraciət edənlərin orta yaşı **48**
- Ən çox müraciət edən yaş qrupu **60-69**
- Ən çox müraciət edənlərin yaşı **65**
- Xidmət göstərilmiş ən yaşlı vətəndaşın (kişi cinsi) **108**, qadın cinsi üzrə **103** yaş var.
- Xidmət göstərilmiş ən gənc vətəndaşın **1** yaşı (valideyn ilə birlikdə) olmuşdur.

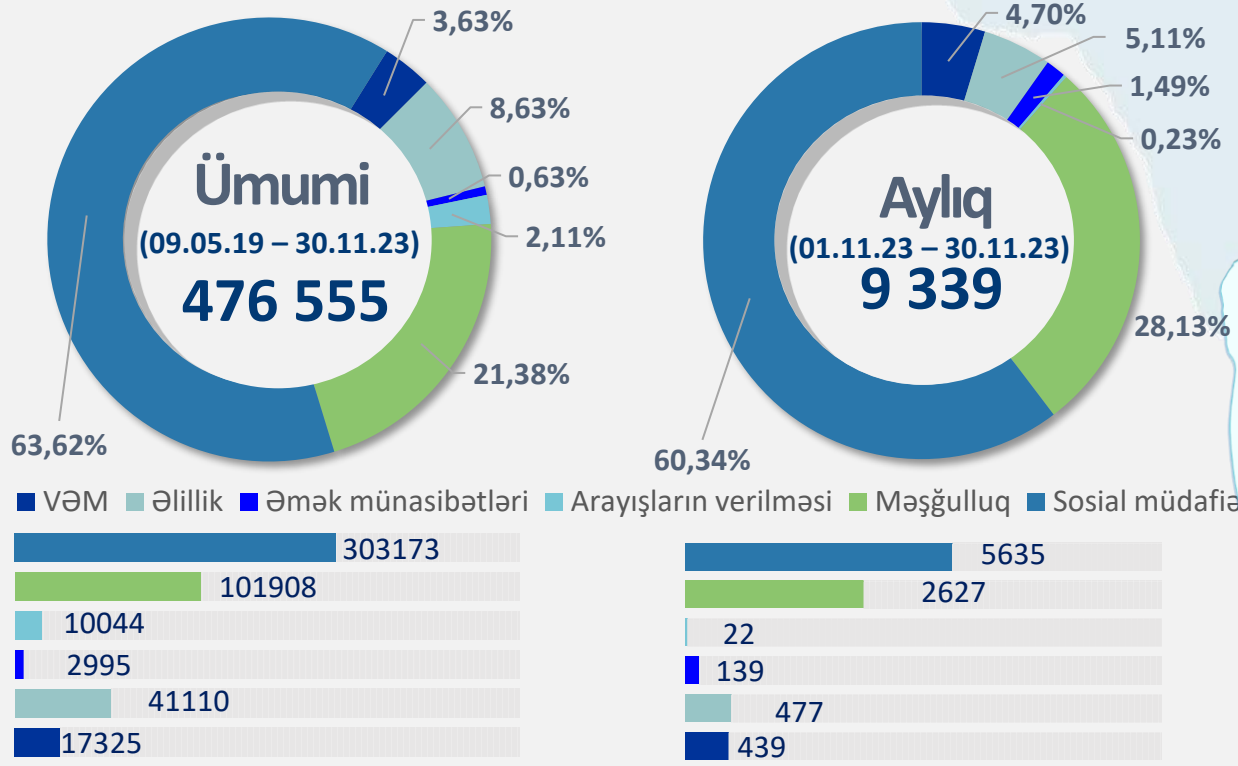
Elektron məlumatları buradan əldə edə bilərsiniz



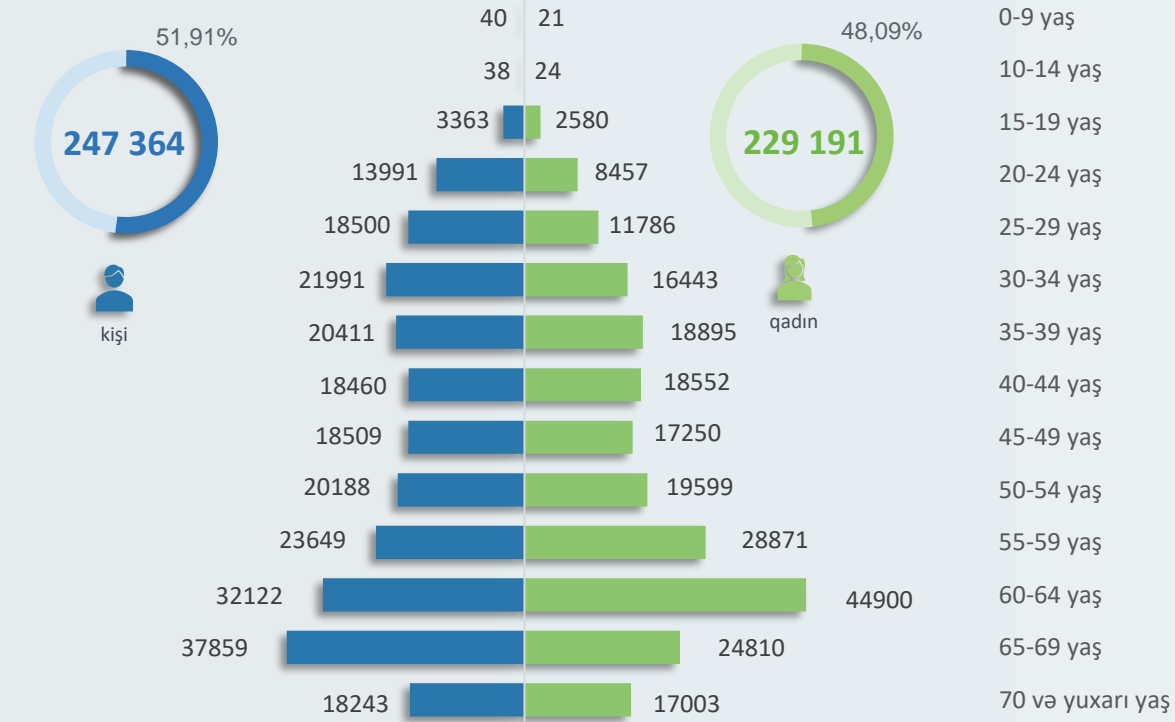
01.11.23 – 30.11.23



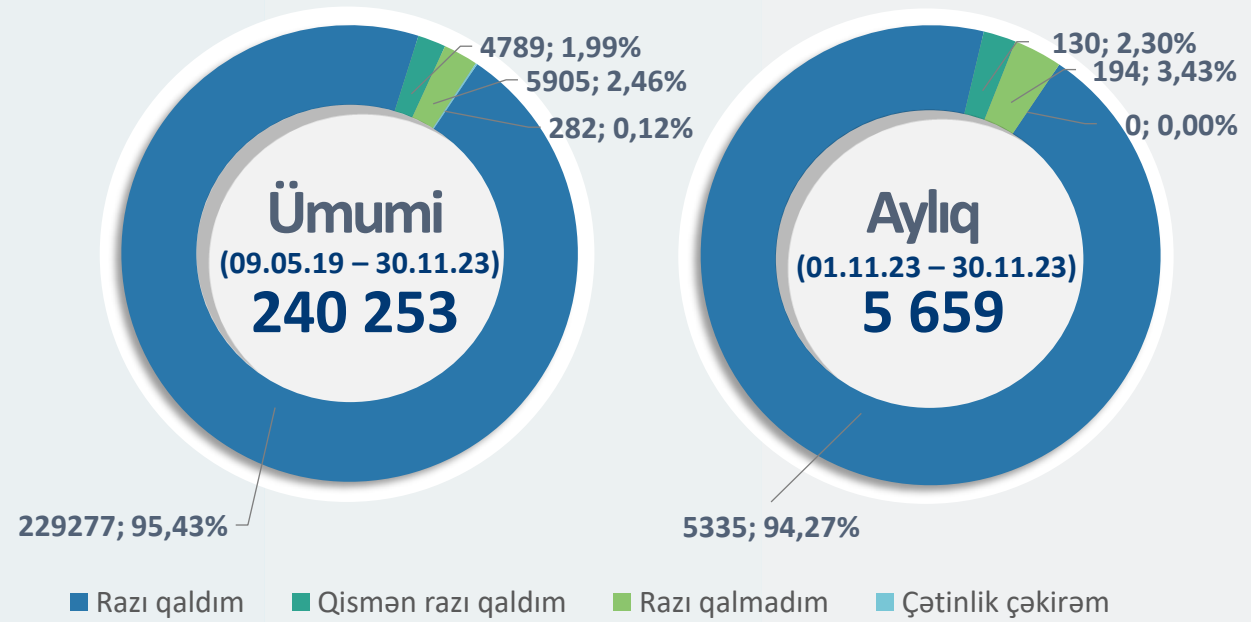
Göstərilən xidmətlər üzrə istiqamətlərə görə müraciətlərin statistikasi



Müraciətlərin cavablandırılmasına görə statistika

1 sayılı Bakı DOST Mərkəzi
Məmnunluq:Yaş və cins qruplarına görə vətəndaş müraciətlərinin sayı
Ümumi kumulyativ: (09.05.19 – 30.11.23)

Vətəndaş məmnunluğu üzrə monitoring nəticələri



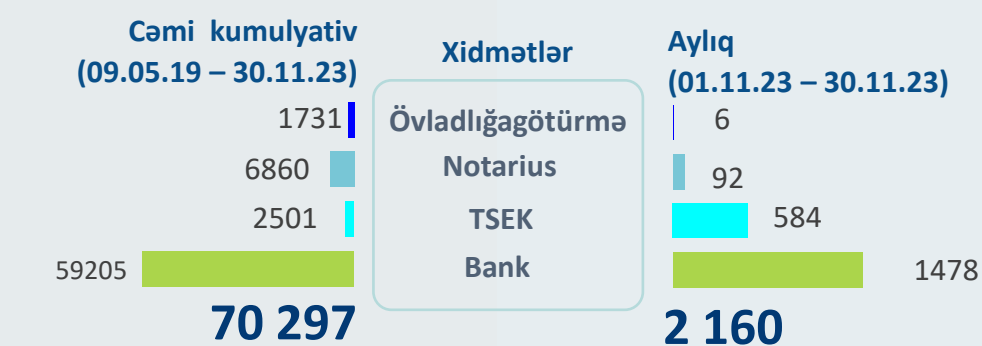
Ümumi kumulyativ statistik göstəricilər:

- Müraciət edənlərin orta yaşı **50**.
- Ən çox müraciət edən yaş qrupu **60-69**.
- Ən çox müraciət edənlərin yaşı **65**.
- Xidmət göstərilmiş ən yaşlı vətəndaşın (kişi cinsi **99**, qadın cinsi üzrə **98**) **99** yaşı var.
- Xidmət göstərilmiş ən gənc vətəndaşın **1** yaşı (valideyn ilə birlikdə) olmuşdur.

240 253 vətəndaş
09.05.19 – 30.11.23 tarixi ərzində
məmnunluq sorğusuna cəlb
edilmişdir. Dövr üzrə representativlik
göstəricisi **50.42%** -ni təşkil edir.

5 659 vətəndaş ay ərzində
məmnunluq sorğusuna cəlb
edilmişdir. Ay üzrə
representativlik göstəricisi
60.60% -ni təşkil edir.

TSEK, övladlığagötürmə və funksional yardımçı xidmətlər üzrə statistika

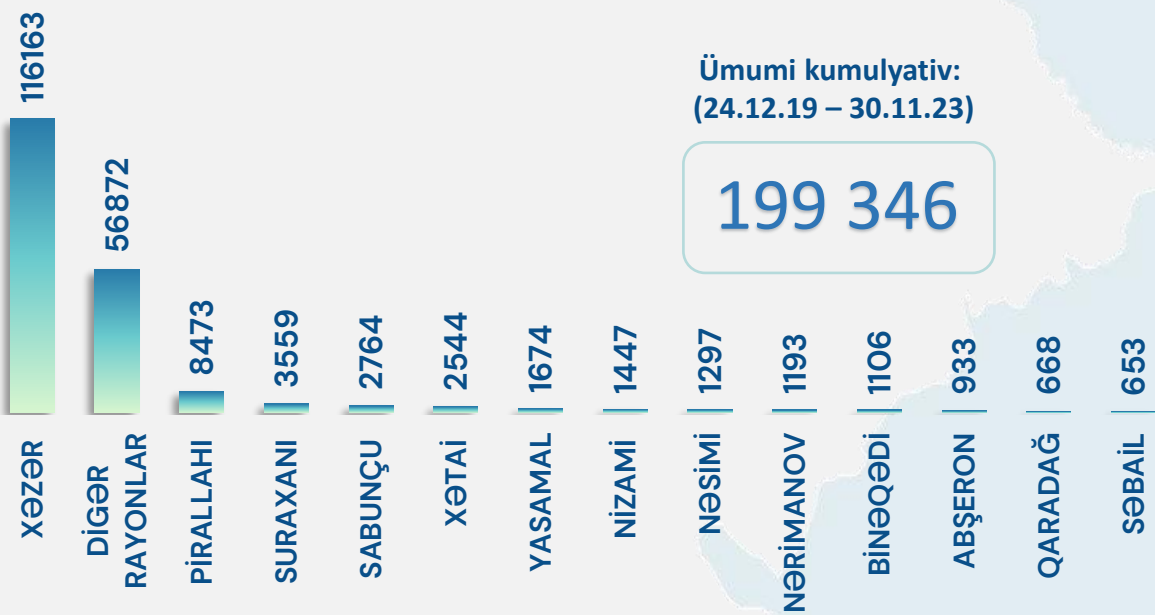


Vətəndaşların növbədə gözləmə və xidmətin göstərilmə müddəti üzrə orta göstəricilər



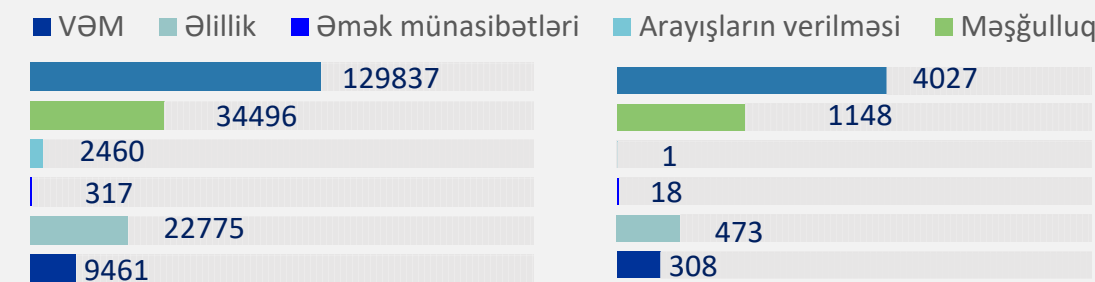
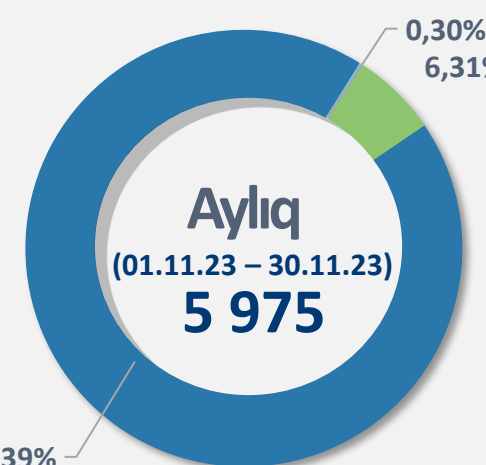
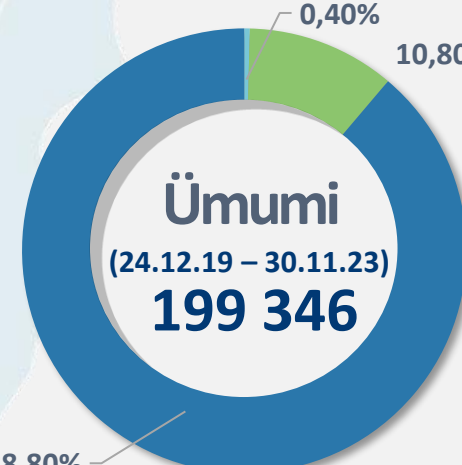
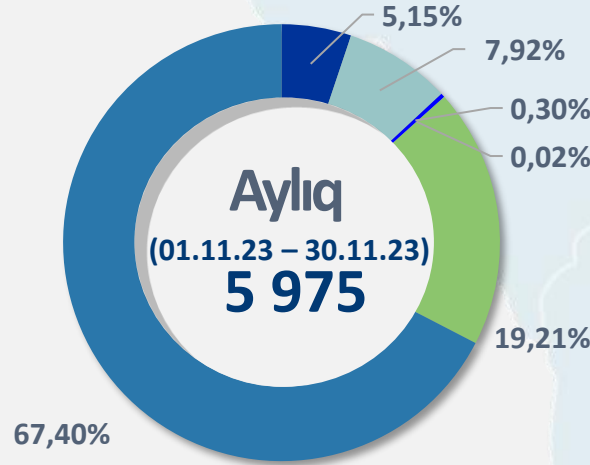
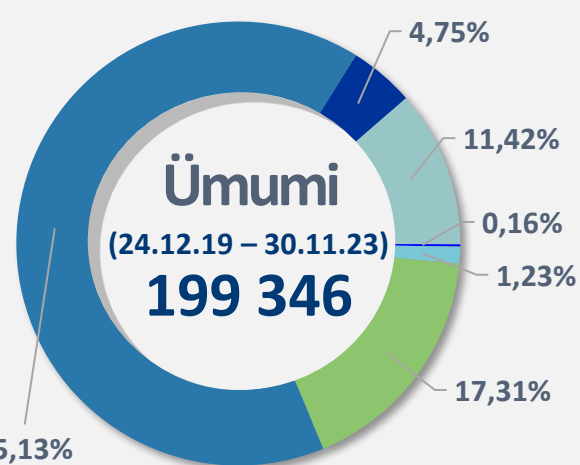
Statistik icmal AYLIQ

01.11.23 – 30.11.23

Ümumi kumulyativ:
(24.12.19 – 30.11.23)**199 346**

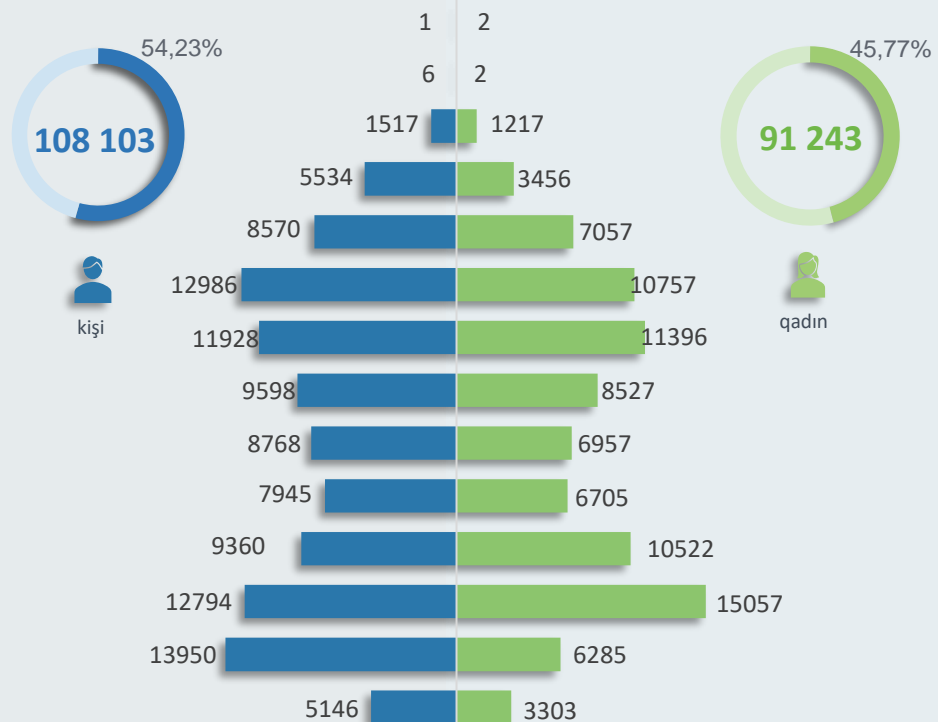
Göstərilən xidmətlər üzrə istiqamətlərə görə müraciətlərin statistikasi

Müraciətlərin cavablandırılmasına görə statistika

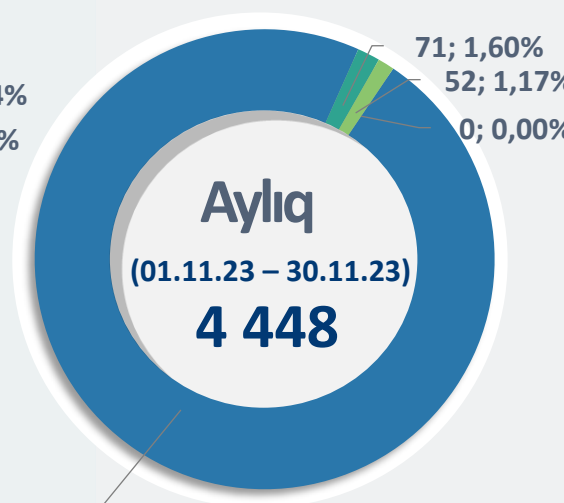
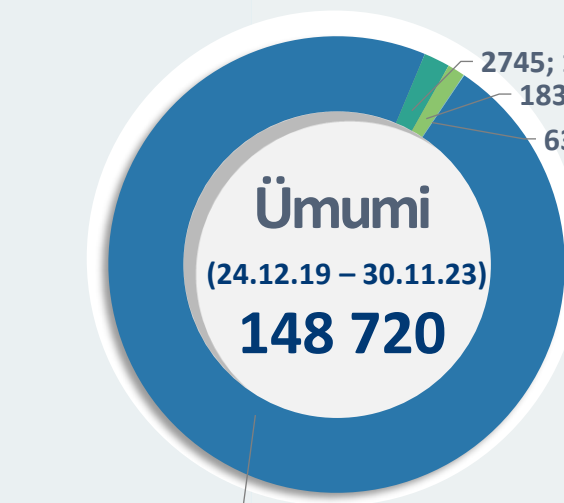
**98.5 %****2 sayılı Bakı DOST Mərkəzi Məmnunluq:**

Yaş və cins qruplarına görə vətəndaş müraciətlərinin sayı

Ümumi kumulyativ: (24.12.19 – 30.11.23)



Vətəndaş məmnunluğu üzrə monitoring nəticələri




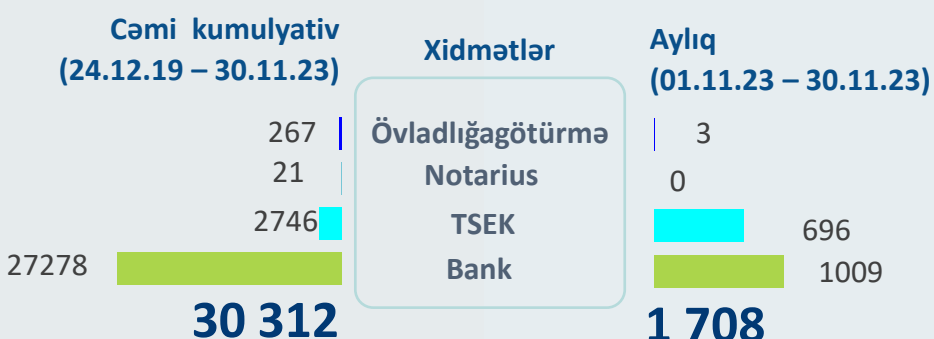
Ümumi kumulyativ statistik göstəricilər:

- Müraciət edənlərin orta yaşı **47**.
- Ən çox müraciət edən yaş qrupu **60-69**.
- Ən çox müraciət edənlərin yaşı **65**.
- Xidmət göstərilmiş ən yaşlı vətəndaşın (kişi cinsi **96**, qadın cinsi üzrə **95**) **96** yaşı var.
- Xidmət göstərilmiş ən gənc vətəndaşın **3** yaşı (valideyn ilə birlikdə) olmuşdur.

148 720 vətəndaş 24.12.19 – 30.11.23 tarixi ərzində məmnunluq sorğusuna cəlb edilmişdir. Dövr üzrə representativlik göstəricisi **74.60%** -ni təşkil edir.**4 448** vətəndaş ay ərzində məmnunluq sorğusuna cəlb edilmişdir. Ay üzrə representativlik göstəricisi **74.44%** -ni təşkil edir.

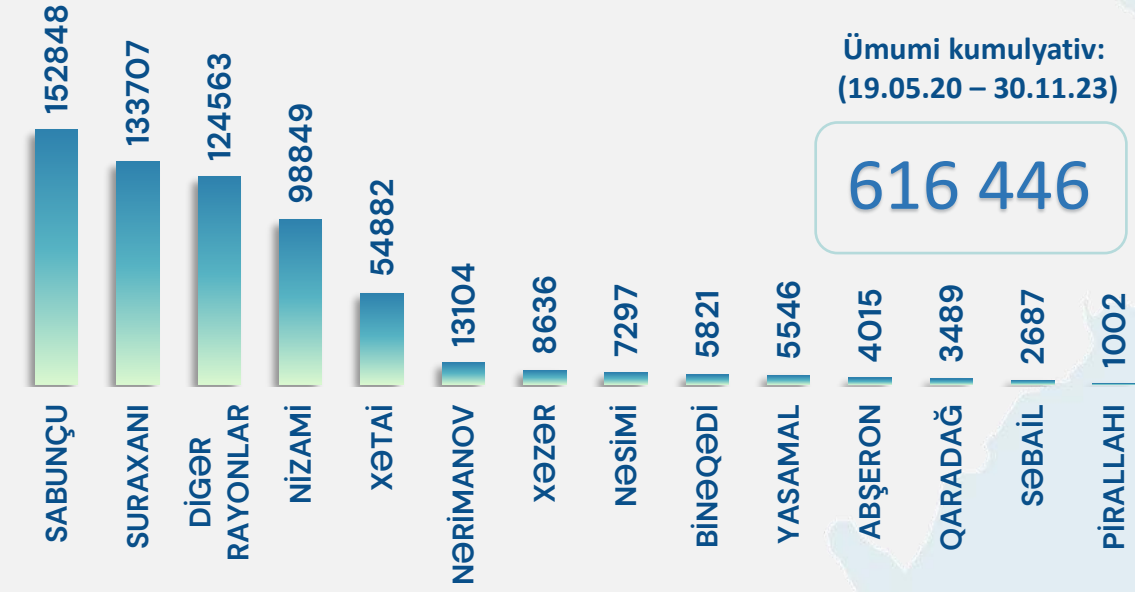
TSEK, övladlığötürmə və funksional yardımçı xidmətlər üzrə statistika

Vətəndaşların növbədə gözləmə və xidmətin göstərilmə müddəti üzrə orta göstəricilər

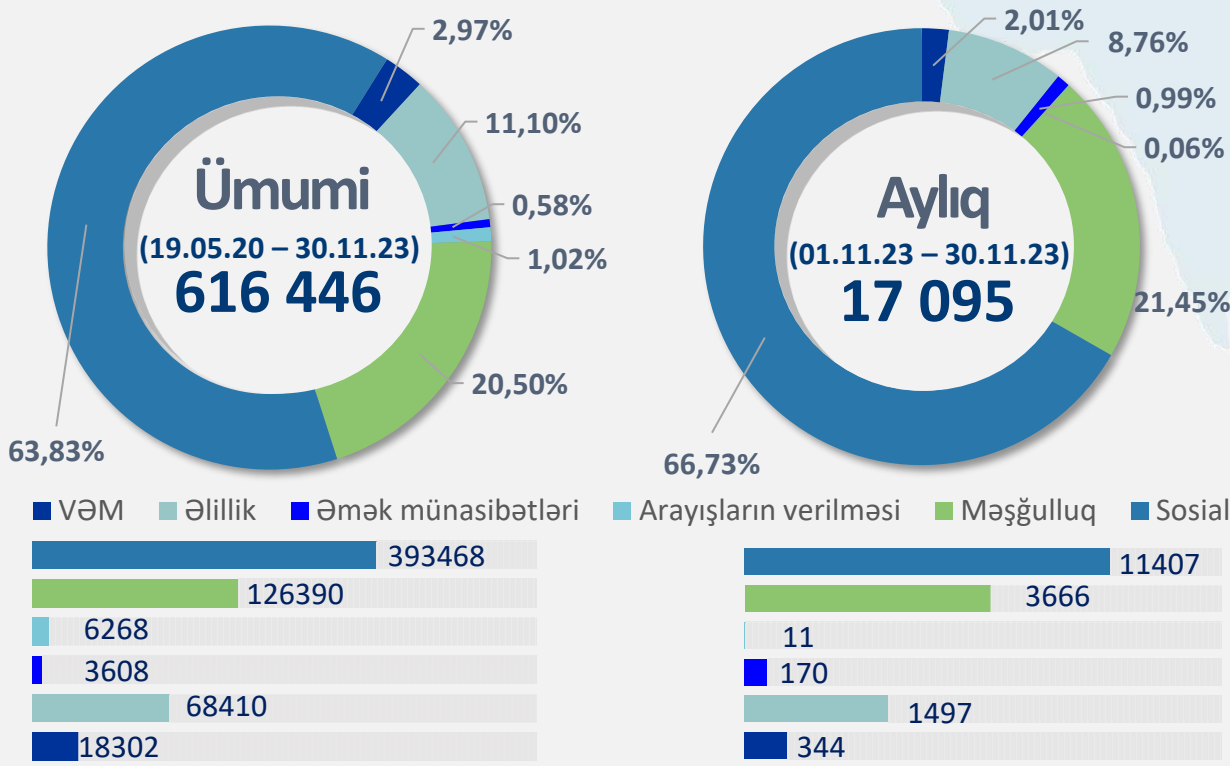


Statistik icmal AYLIQ

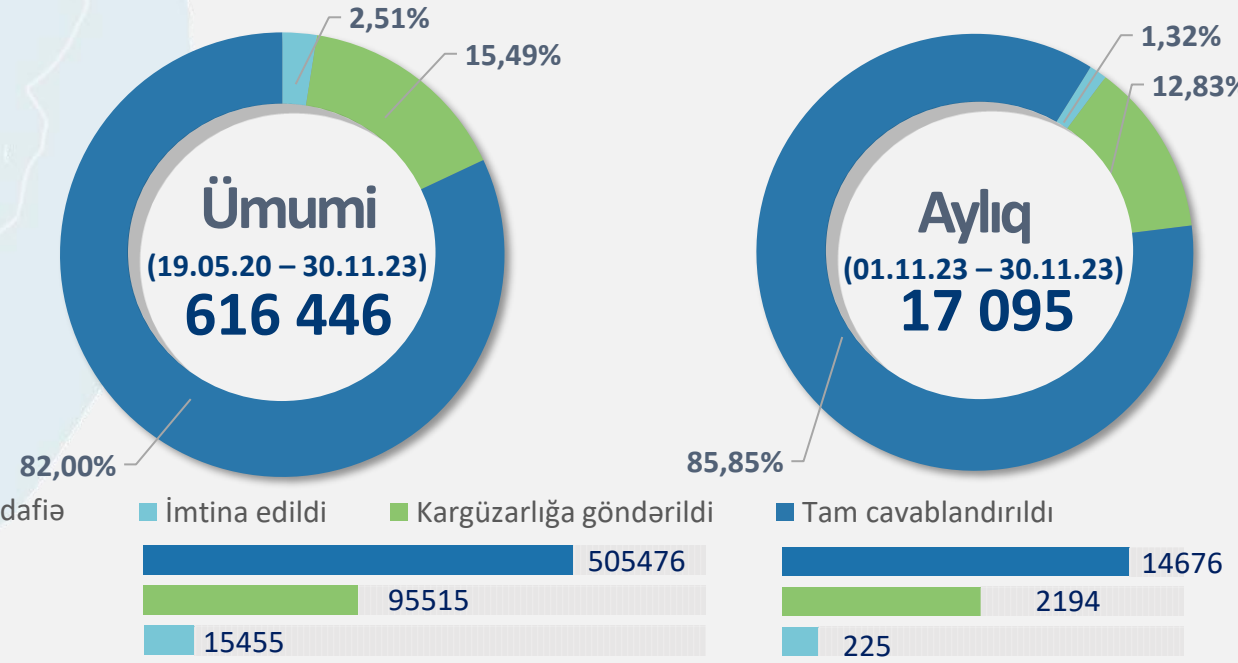
01.11.23 – 30.11.23



Göstərilən xidmətlər üzrə istiqamətlərə görə müraciətlərin statistikasi



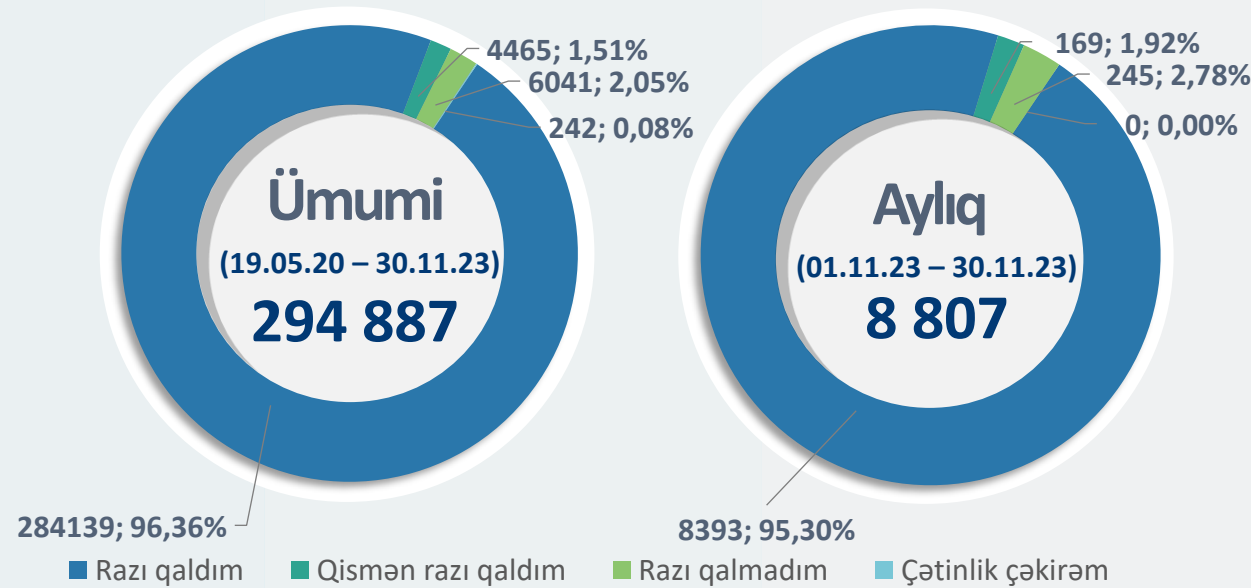
Müraciətlərin cavablandırılmasına görə statistika

Ümumi kumulyativ:
(19.05.20 – 30.11.23)

98.1 %

3 sayılı Bakı DOST Mərkəzi
Məmnunluq:

Vətəndaş məmnunluğu üzrə monitoring nəticələri



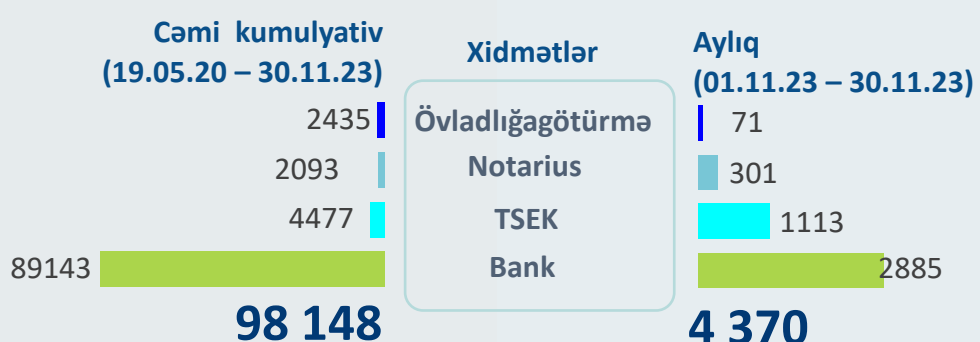
Ümumi kumulyativ statistik göstəricilər:

- Müraciət edənlərin orta yaşı **48**.
- Ən çox müraciət edən yaş qrupu **60-69**.
- Ən çox müraciət edənlərin yaşı **65**.
- Xidmət göstərilmiş ən yaşlı vətəndaşın (kişi cinsi **99**, qadın cinsi üzrə **99**) **99** yaşı var.
- Xidmət göstərilmiş ən gənc vətəndaşın **1** yaşı (valideyn ilə birlikdə) olmuşdur.


294 887 vətəndaş 19.05.20 – 30.11.23 tarixi ərzində məmnunluq sorğusuna cəlb edilmişdir. Dövr üzrə representativlik göstəricisi **47.84%** -ni təşkil edir.

8 807 vətəndaş ay ərzində məmnunluq sorğusuna cəlb edilmişdir. Ay üzrə representativlik göstəricisi **51.52%** -ni təşkil edir.

TSEK, övladlığagötürmə və funksional yardımçı xidmətlər üzrə statistika

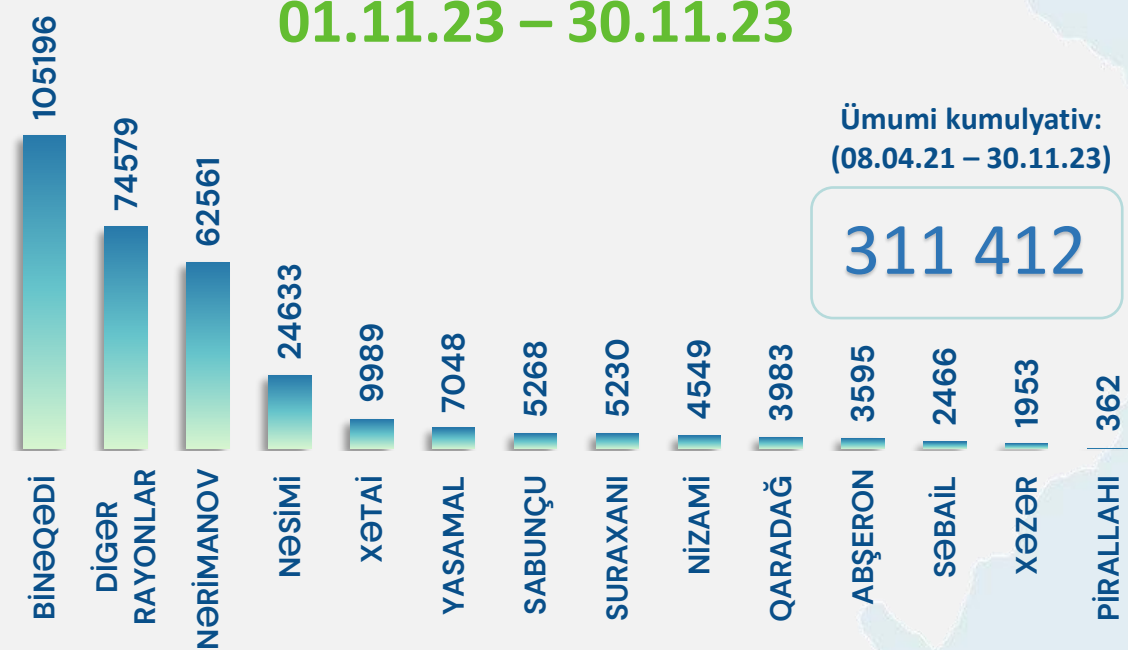


Vətəndaşların növbədə gözləmə və xidmətin göstərilmə müddəti üzrə orta göstəricilər

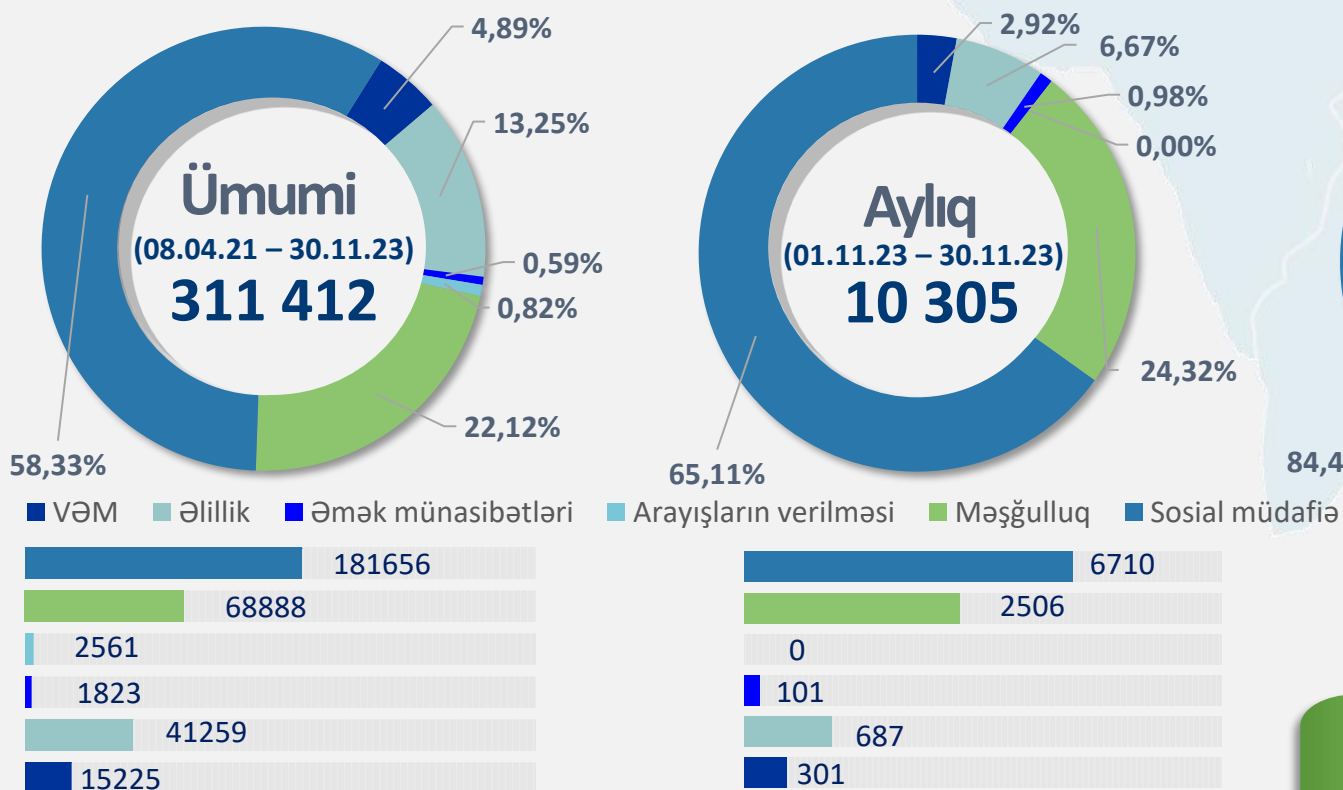


Statistik icmal AYLIQ

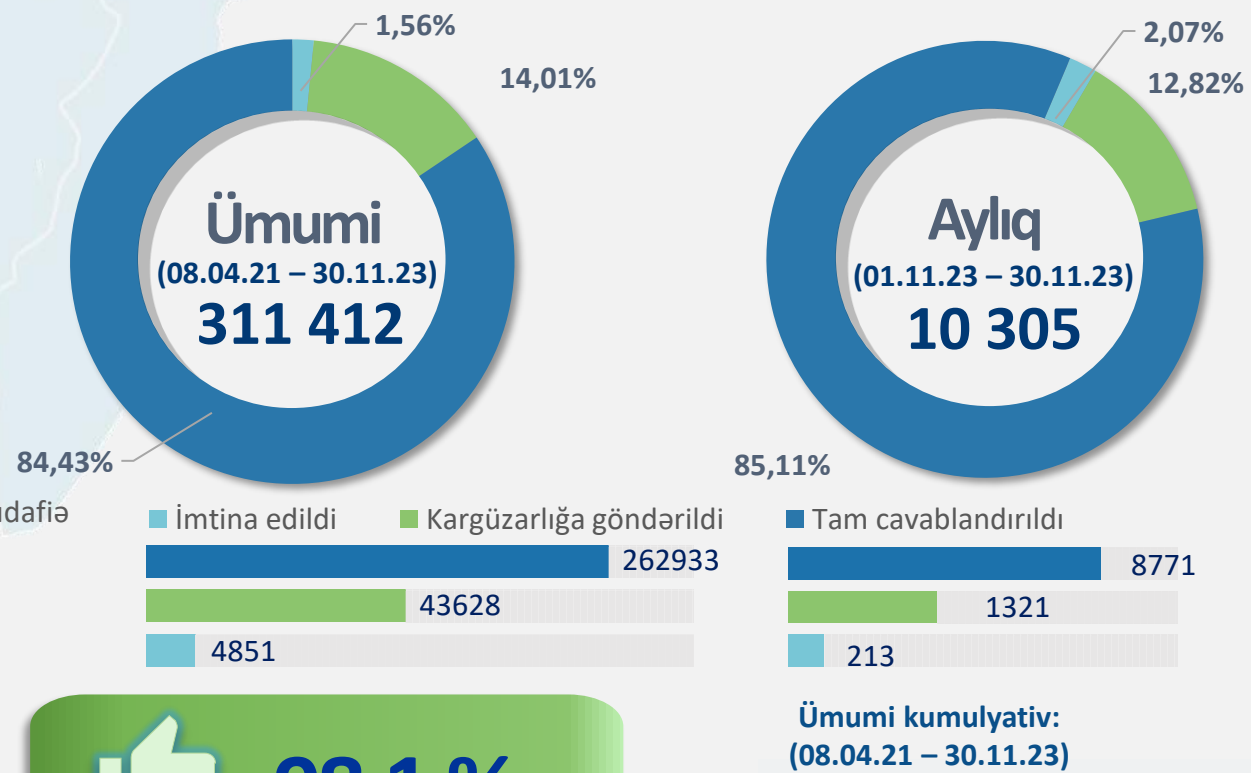
01.11.23 – 30.11.23



Göstərilən xidmətlər üzrə istiqamətlərə görə müraciətlərin statistikasi

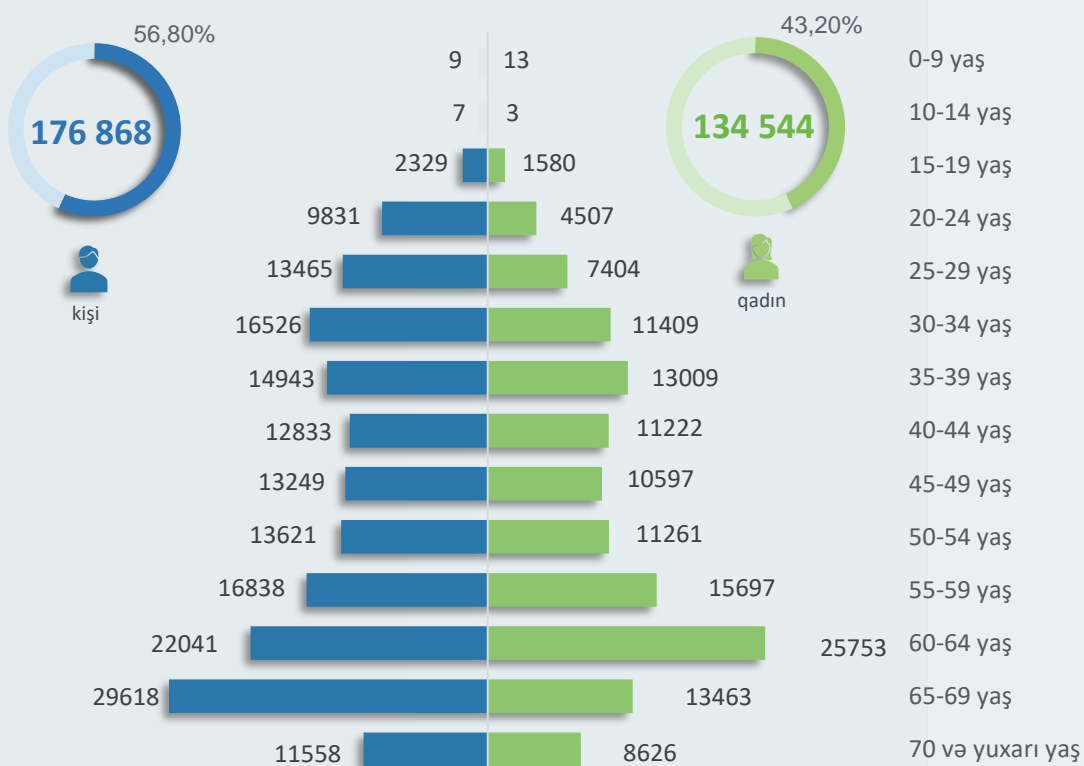


Müraciətlərin cavablandırılmasına görə statistika

4 sayılı Bakı DOST Mərkəzi
Məmnunluq:

Yaş və cins qruplarına görə vətəndaş müraciətlərinin sayı

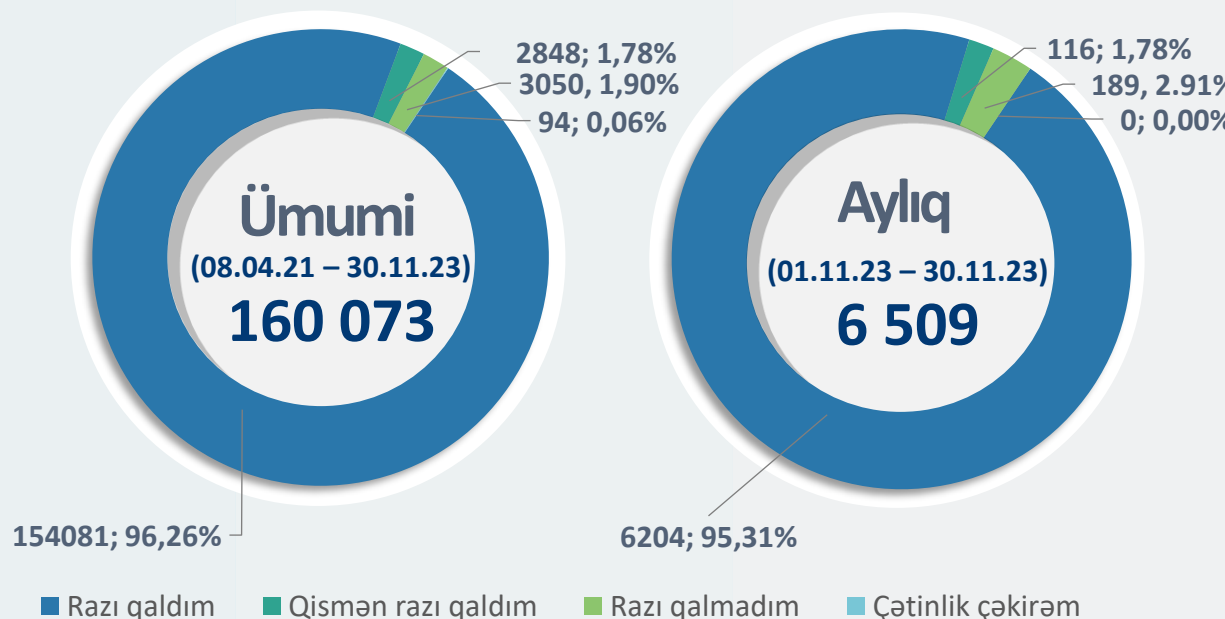
Ümumi kumulyativ: (08.04.21 – 30.11.23)



Ümumi kumulyativ statistik göstəricilər:

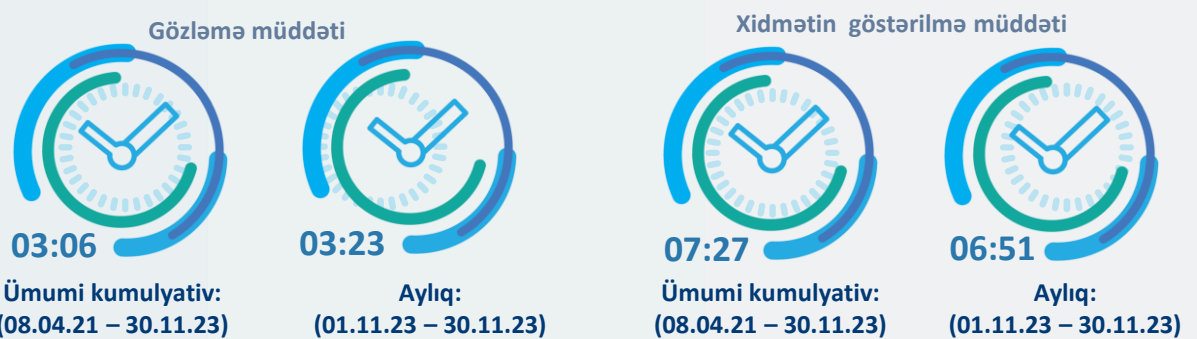
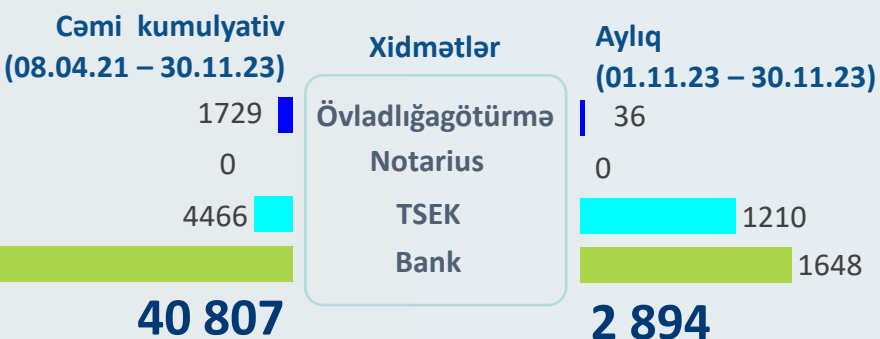
- Müraciət edənlərin orta yaşı **50**.
- Ən çox müraciət edən yaş qrupu **60-69**.
- Ən çox müraciət edənlərin yaşı **65**.
- Xidmət göstərilmiş ən yaşlı vətəndaşın (kişi cinsi **98**, qadın cinsi üzrə **103**) **103** yaşı var.
- Xidmət göstərilmiş ən gənc vətəndaşın **1** yaşı (valideyn ilə birlikdə) olmuşdur.

Vətəndaş məmnunluğu üzrə monitoring nəticələri

160 073 vətəndaş 08.04.21 –
30.11.23 tarixi ərzində məmnunluq
sorgusuna cəlb edilmişdir. Dövr
üzrə representativlik göstəricisi
51.40% -ni təşkil edir.6 509 vətəndaş ay ərzində
məmnunluq sorgusuna cəlb
edilmişdir. Ay üzrə
representativlik göstəricisi
63.16% -ni təşkil edir.

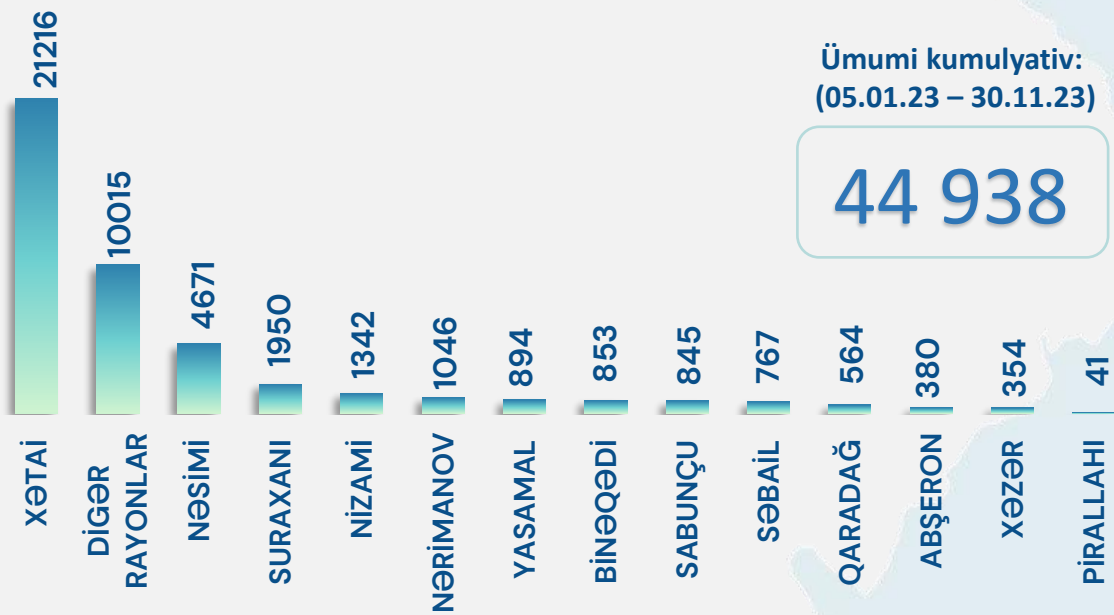
TSEK, övladlığötürmə və funksional yardımçı xidmətlər üzrə statistika

Vətəndaşların növbədə gözləmə və xidmətin göstərilmə müddəti üzrə orta göstəricilər

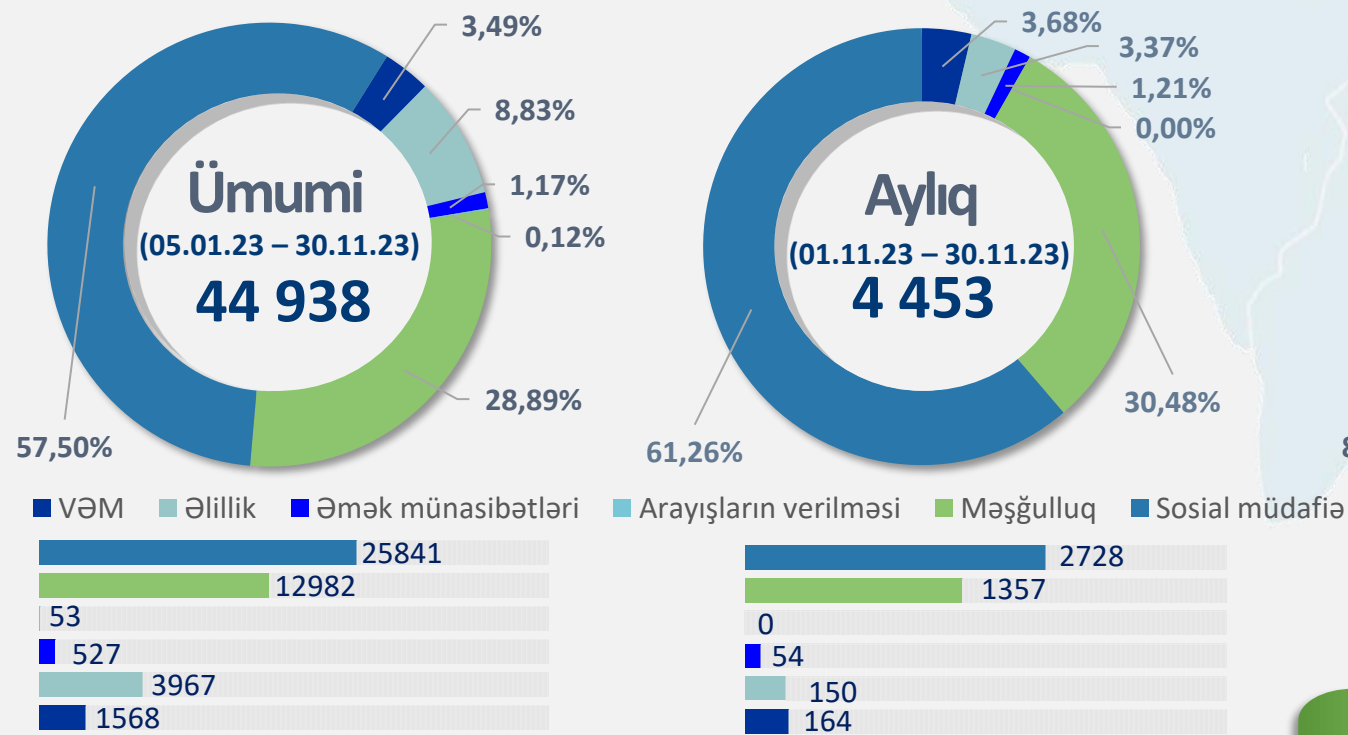


Statistik icmal AYLIQ

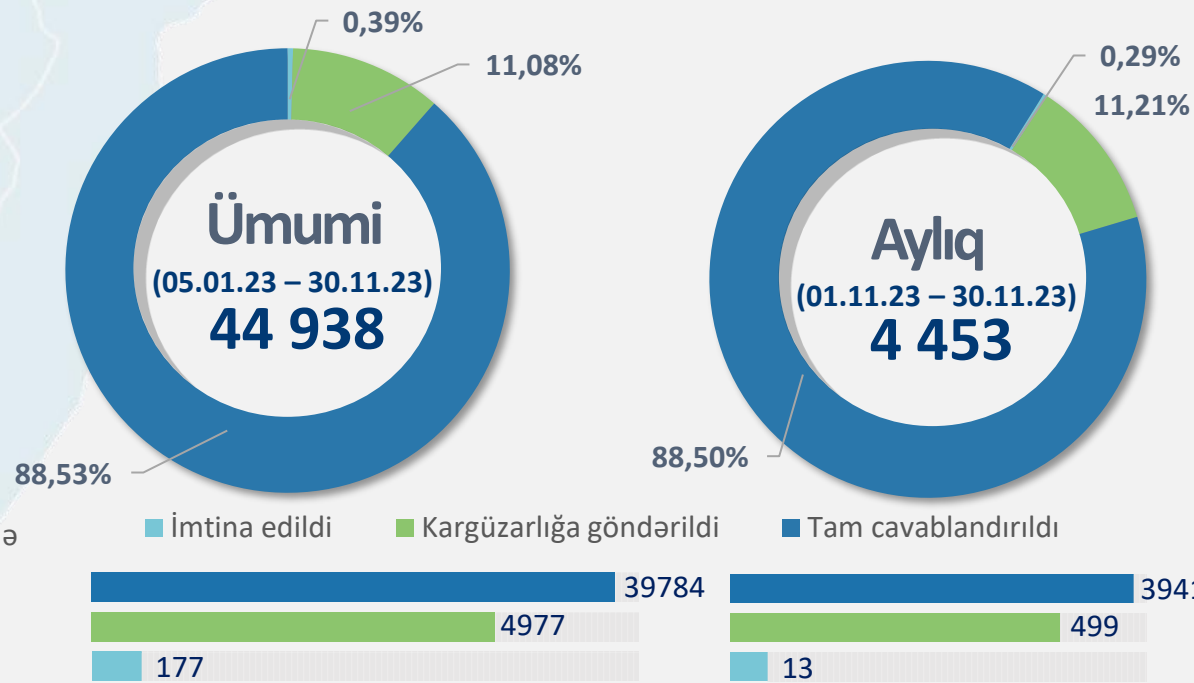
01.11.23 – 30.11.23



Göstərilən xidmətlər üzrə istiqamətlərə görə müraciətlərin statistikasi



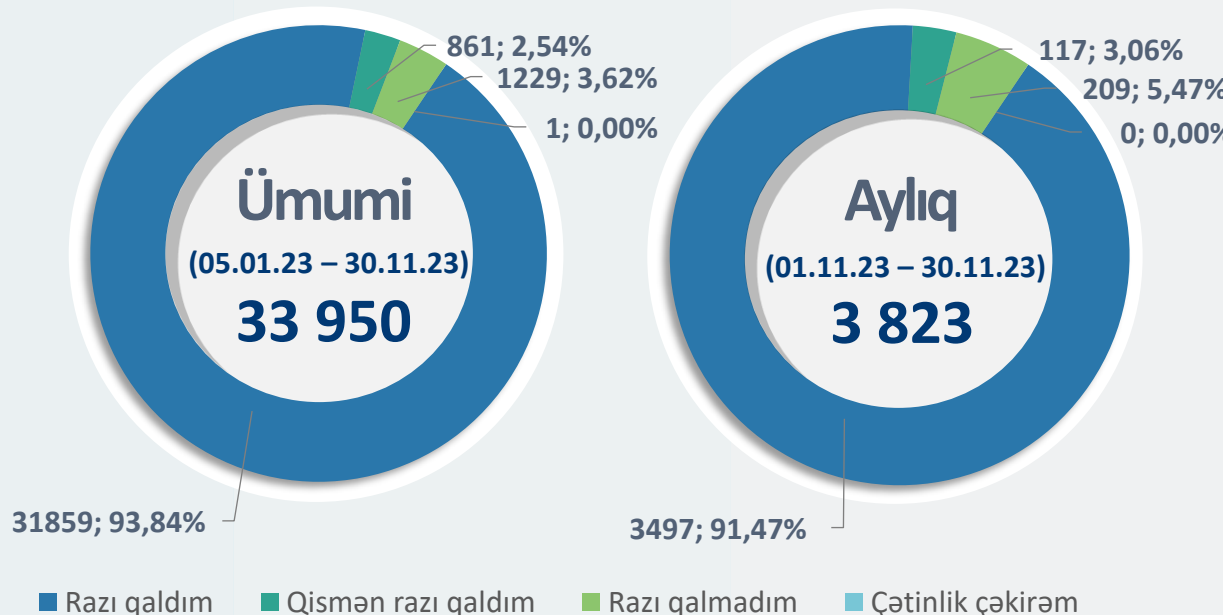
Müraciətlərin cavablandırılmasına görə statistika



96.8%

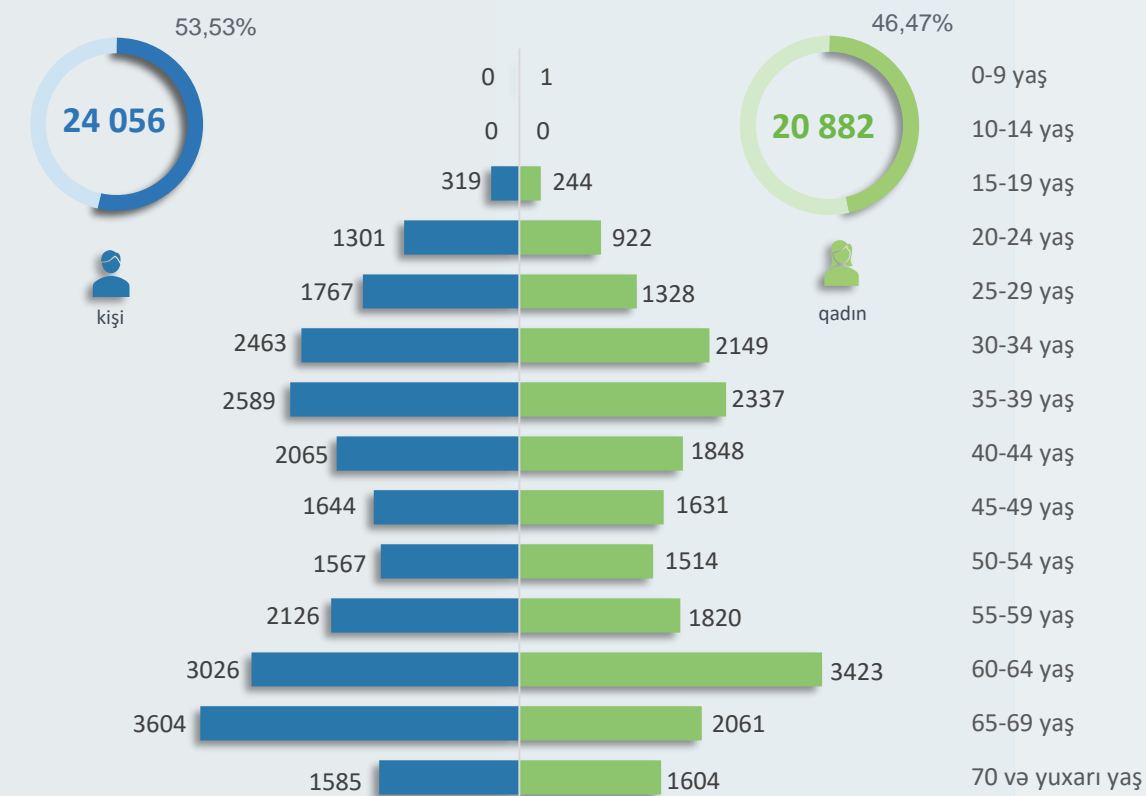
5 sayılı Bakı DOST Mərkəzi
Məmnunluq:

Vətəndaş məmnunluğu üzrə monitoring nəticələri



Yaş və cins qruplarına görə vətəndaş müraciətlərinin sayı

Ümumi kumulyativ: (05.01.23 – 30.11.23)



Ümumi kumulyativ statistik göstəricilər:

- Müraciət edənlərin orta yaşı **49**.
- Ən çox müraciət edən yaş qrupu **60-69**.
- Ən çox müraciət edənlərin yaşı **65**.
- Xidmət göstərilmiş ən yaşlı vətəndaşın (kişi cinsi **96**, qadın cinsi üzrə **97**) **97** yaşı var.
- Xidmət göstərilmiş ən gənc vətəndaşın **2** yaşı (valideyn ilə birlikdə) olmuşdur.

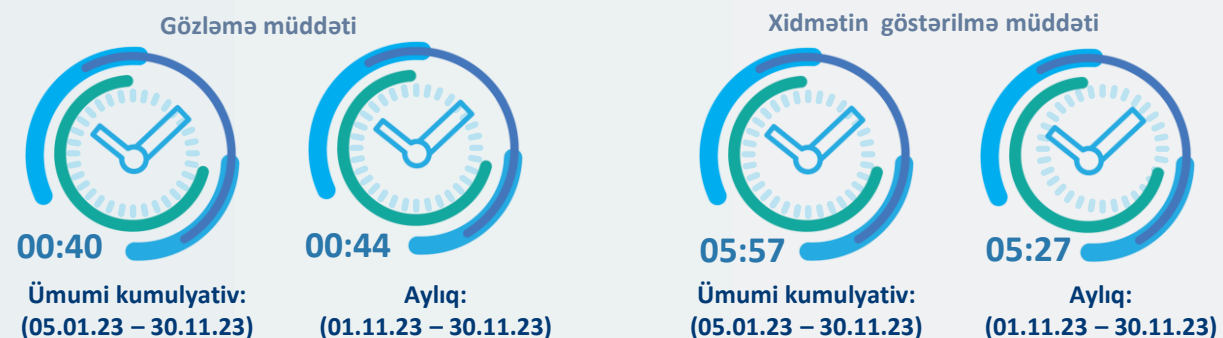
33 950 vətəndaş 05.01.23 – 30.11.23 tarixi ərzində məmnunluq sorğusuna cəlb edilmişdir. Dövr üzrə representativlik göstəricisi **75.55%** -ni təşkil edir.

3 823 vətəndaş ay ərzində məmnunluq sorğusuna cəlb edilmişdir. Ay üzrə representativlik göstəricisi **85.85%** -ni təşkil edir.

TSEK, övladlığagötürmə və funksional yardımçı xidmətlər üzrə statistika

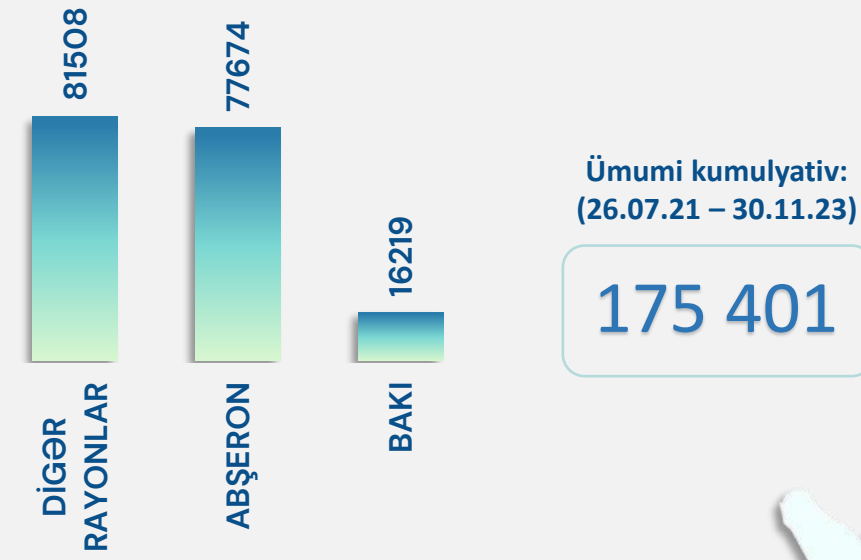


Vətəndaşların növbədə gözləmə və xidmətin göstərilmə müddəti üzrə orta göstəricilər

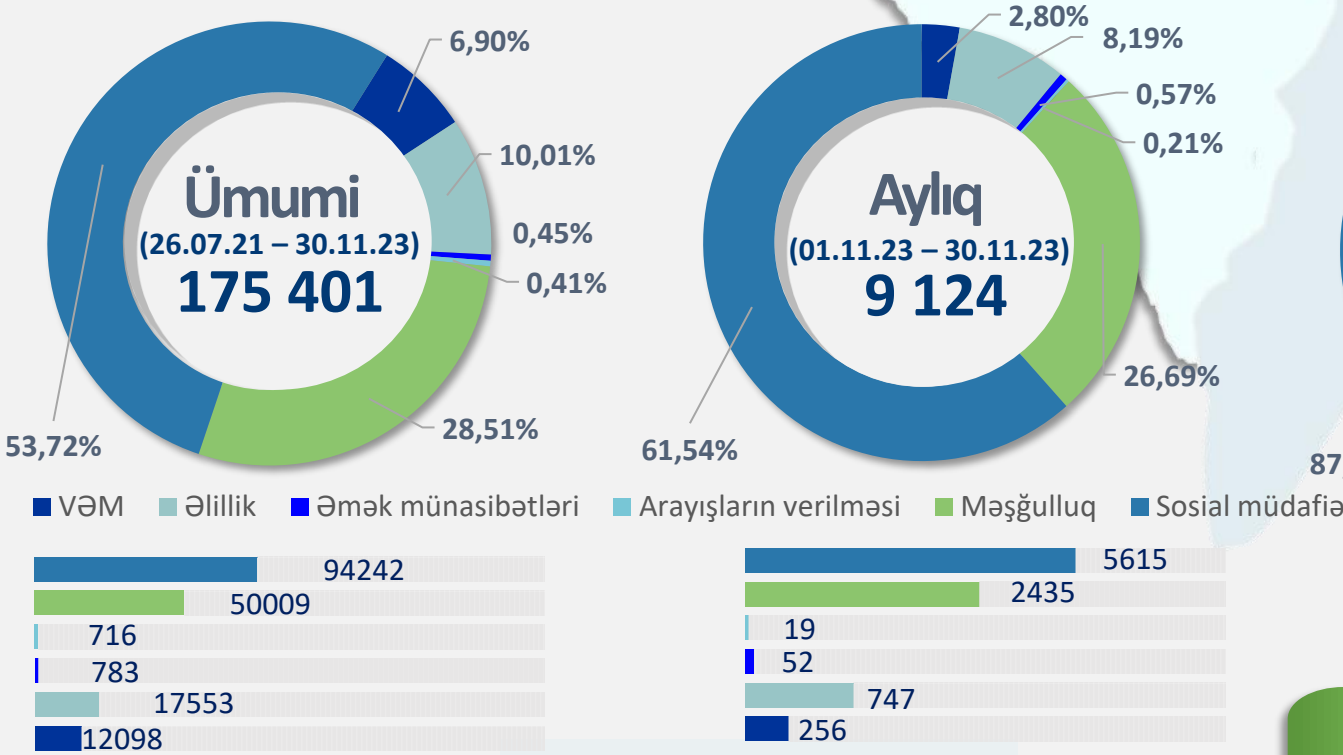


Statistik icmal AYLIQ

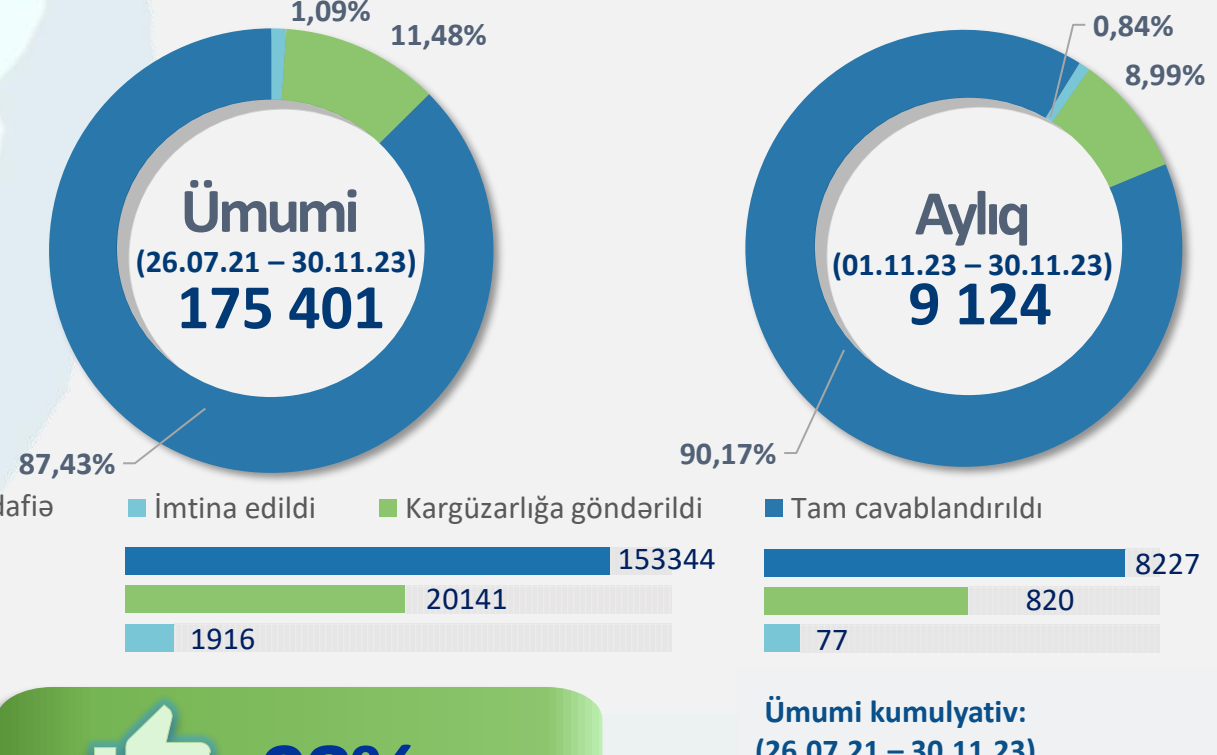
01.11.23 – 30.11.23



Göstərilən xidmətlər üzrə istiqamətlərə görə müraciətlərin statistikasi



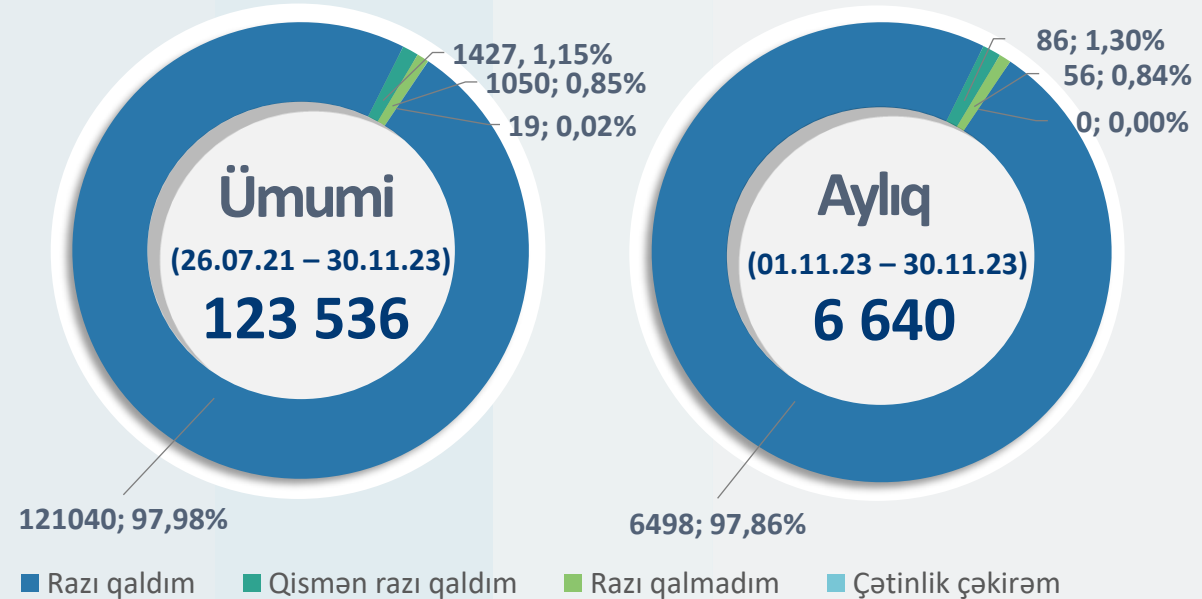
Müraciətlərin cavablandırılmasına görə statistika



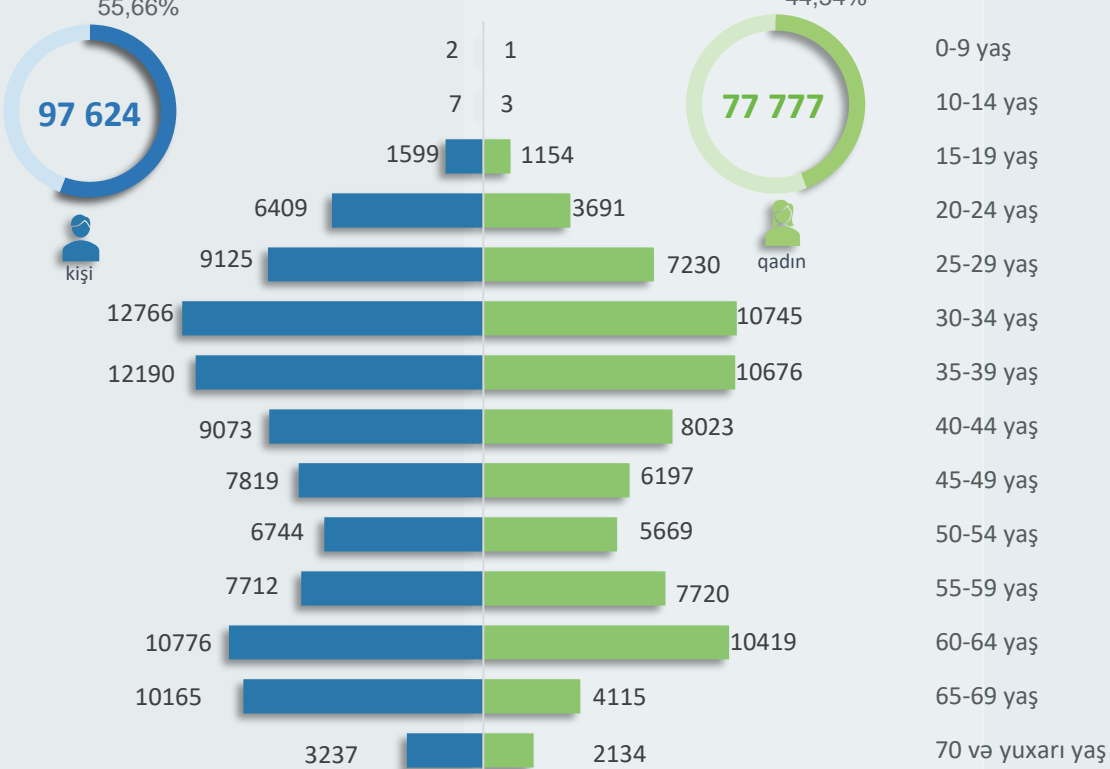
98%

Abşeron DOST Mərkəzi Məmnunluq:

Vətəndaş məmnunluğu üzrə monitorinq nəticələri



Yaş və cins qruplarına görə vətəndaş müraciətlərinin sayı



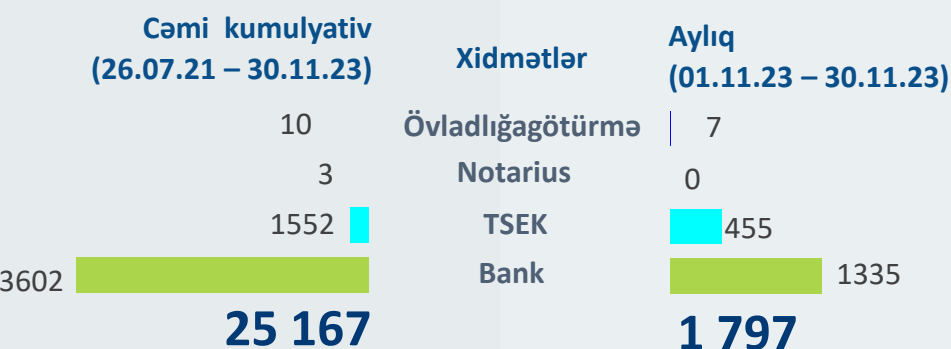
Ümumi kumulyativ statistik göstəricilər:

- Müraciət edənlərin orta yaşı **45**.
- Ən çox müraciət edən yaş qrupu **30-39**.
- Ən çox müraciət edənlərin yaşı **65**.
- Xidmət göstərilmiş ən yaşlı vətəndaşın (kişi cinsi **108**, qadın cinsi üzrə **96**) **108** yaşı var.
- Xidmət göstərilmiş ən gənc vətəndaşın **4** yaşı (valideyn ilə birlikdə) olmuşdur.


123 536 vətəndaş 26.07.21 – 30.11.23 tarixi ərzində məmnunluq sorğusuna cəlb edilmişdir. Dövr üzrə representativlik göstəricisi **70.43%** -ni təşkil edir.

6 640 vətəndaş ay ərzində məmnunluq sorğusuna cəlb edilmişdir. Ay üzrə representativlik göstəricisi **72.78%** -ni təşkil edir.

TSEK, övladlığagötürmə və funksional yardımçı xidmətlər üzrə statistika



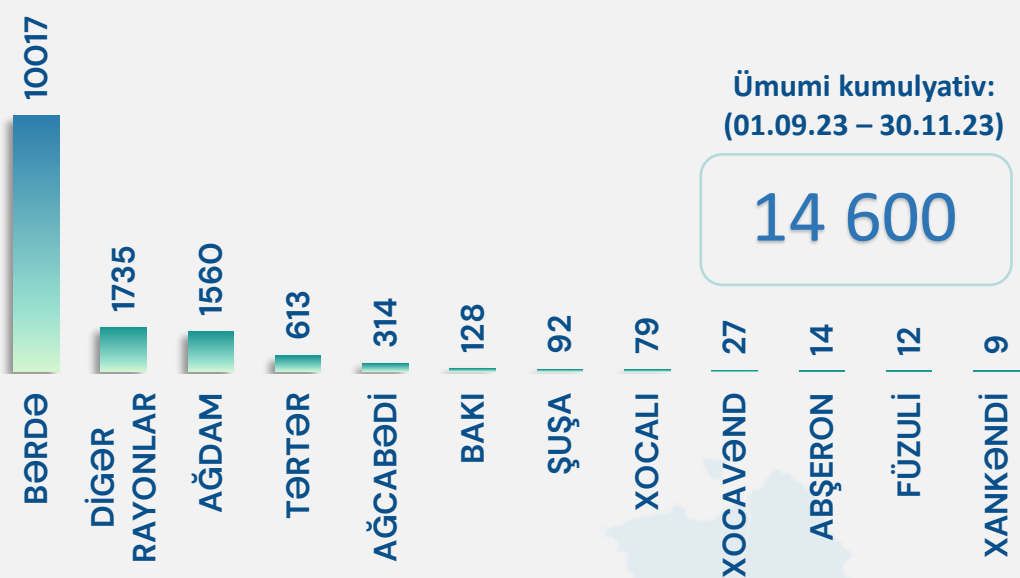
Vətəndaşların növbədə gözləmə və xidmətin göstərilmə müddəti üzrə orta göstəricilər



Statistik icmal AYLIQ

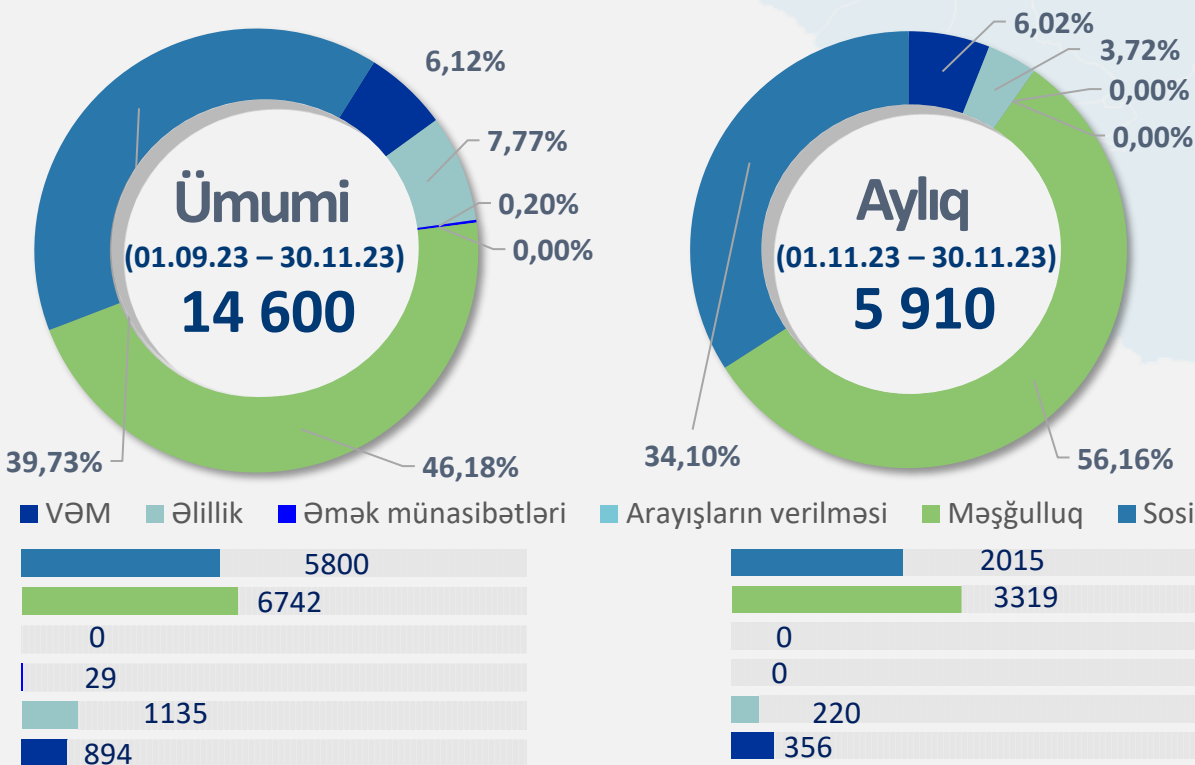
01.11.23 – 30.11.23

INFOXƏRİTƏ



Göstərilən xidmətlər üzrə istiqamətlərə görə müraciətlərin statistikasi

Müraciətlərin cavablandırılmasına görə statistika

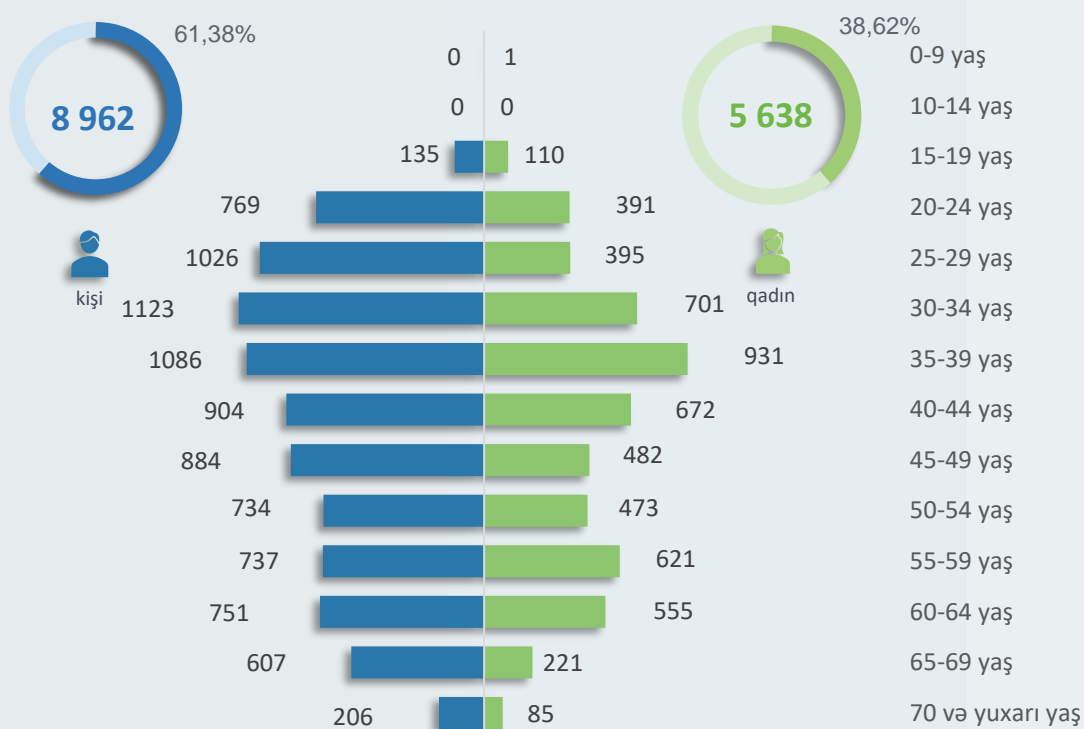


99.2%

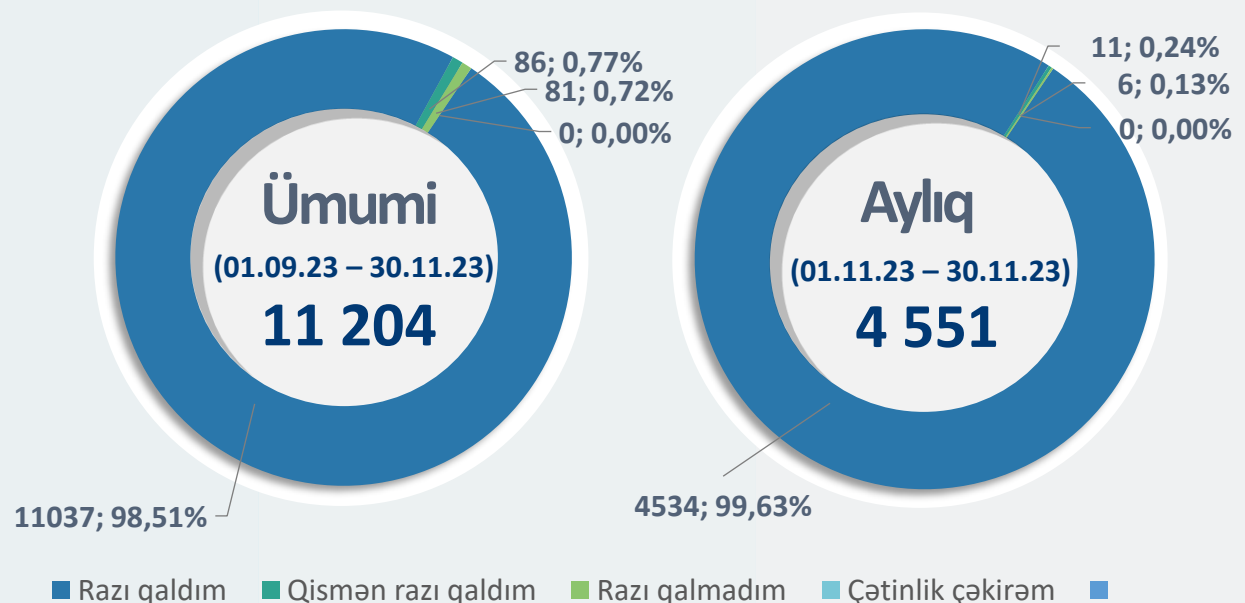
Qarabağ Regional DOST Mərkəzi Məmnunluq:

Yaş və cins qruplarına görə vətəndaş müraciətlərinin sayı

Ümumi kumulyativ: (01.09.23 – 30.11.23)



Vətəndaş məmnunluğu üzrə monitoring nəticələri



Ümumi kumulyativ statistik göstəricilər:



- Müraciət edənlərin orta yaşı **43**.
- Ən çox müraciət edən yaş qrupu **30-39**.
- Ən çox müraciət edənlərin yaşı **35**.
- Xidmət göstərilmiş ən yaşlı vətəndaşın (kişi cinsi **87**, qadın cinsi üzrə **91**) yaşı var.
- Xidmət göstərilmiş ən gənc vətəndaşın **9** yaşı olmuşdur.

11 204 vətəndaş 01.09.23 – 30.11.23 tarixi ərzində məmnunluq sorğusuna cəlb edilmişdir. Dövr üzrə representativlik göstəricisi **76.74%** -ni təşkil edir.

4 551 vətəndaş ay ərzində məmnunluq sorğusuna cəlb edilmişdir. Ay üzrə representativlik göstəricisi **77.01%** -ni təşkil edir.

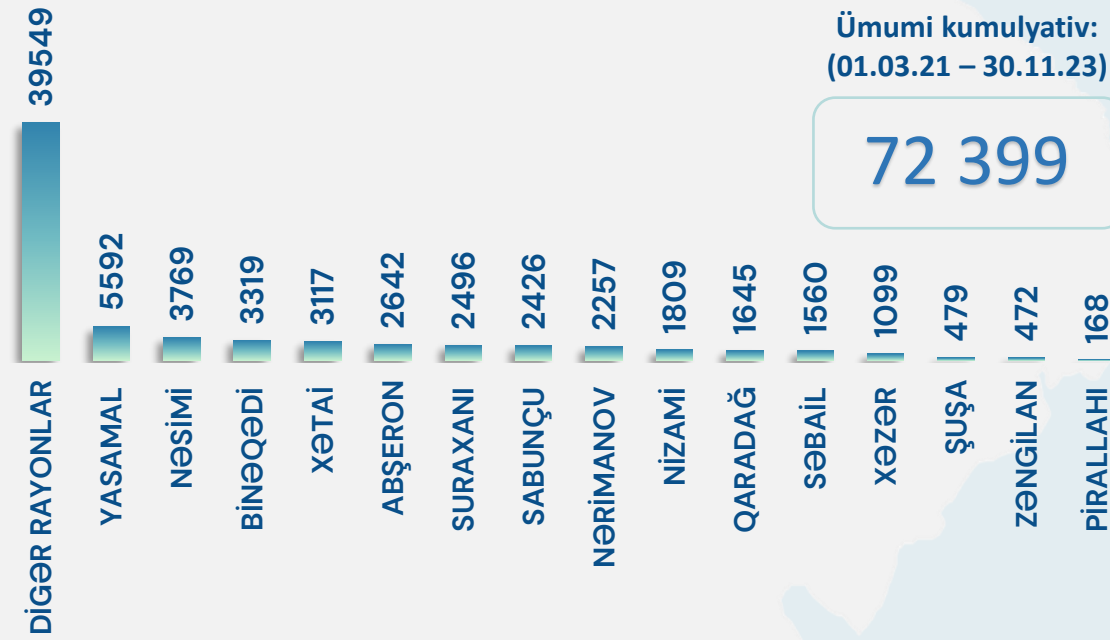
TSEK, övladlığötürmə və funksional yardımçı xidmətlər üzrə statistika

Vətəndaşların növbədə gözləmə və xidmətin göstərilmə müddəti üzrə orta göstəricilər

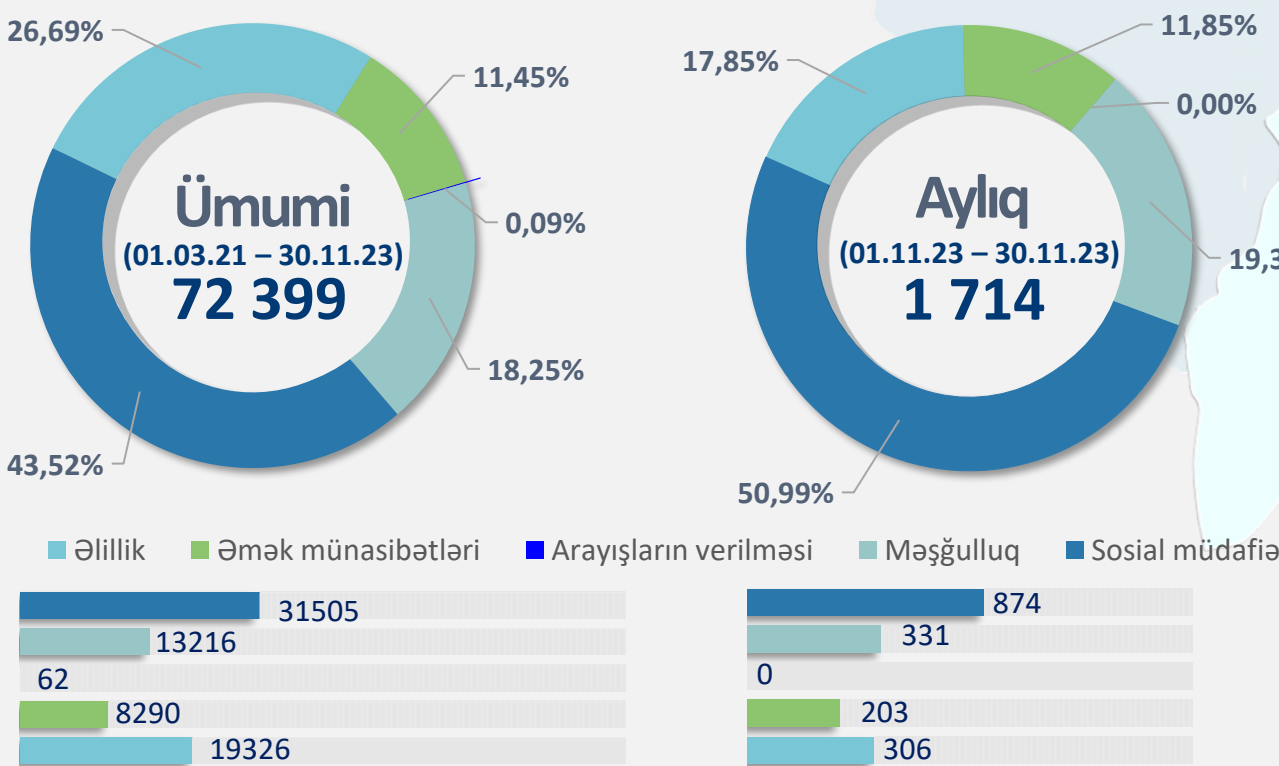


Statistik icmal AYLIQ

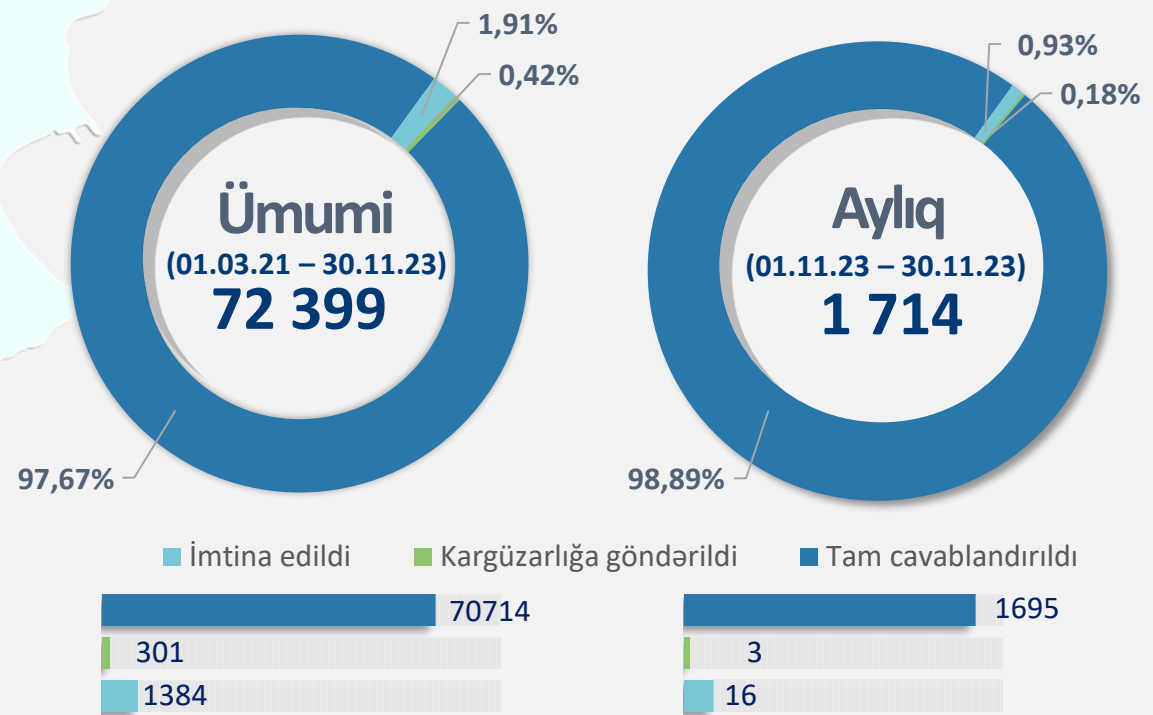
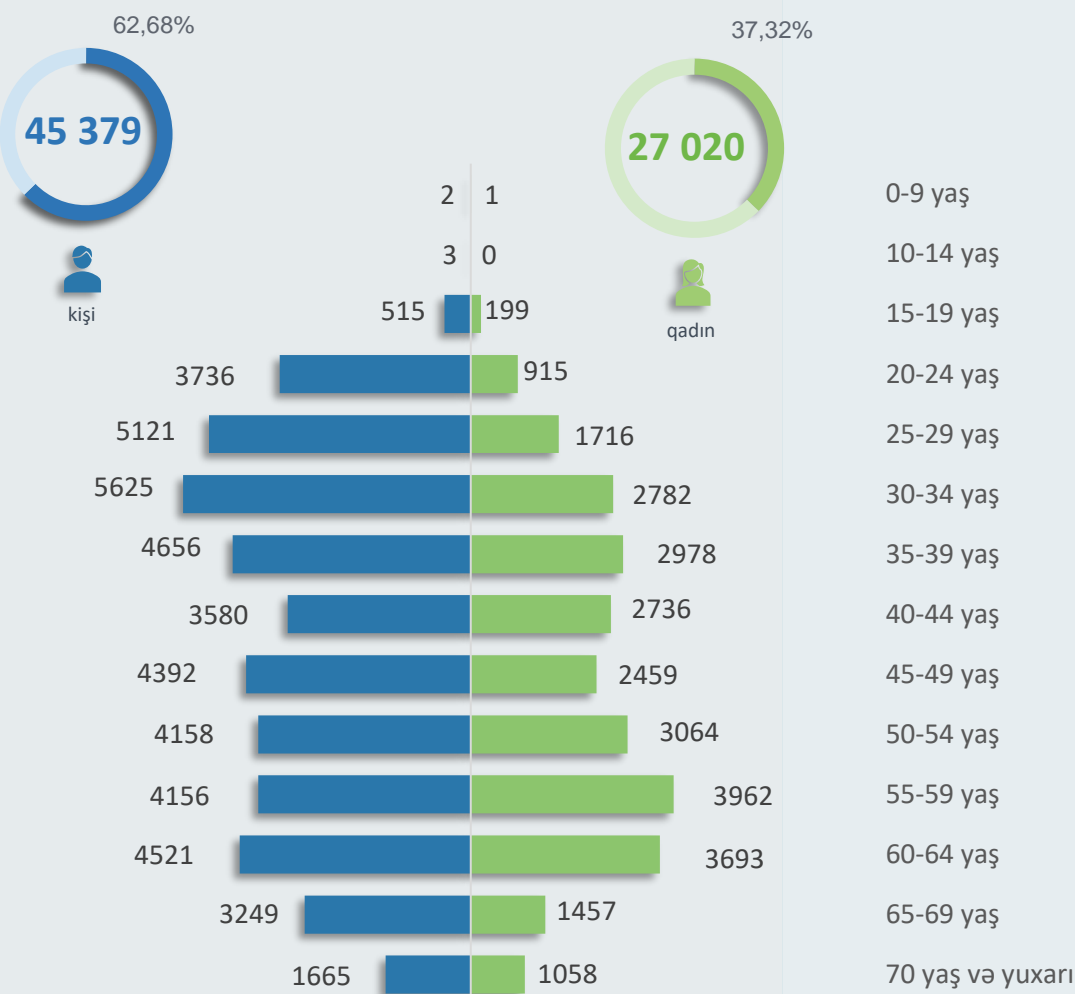
01.11.23 – 30.11.23



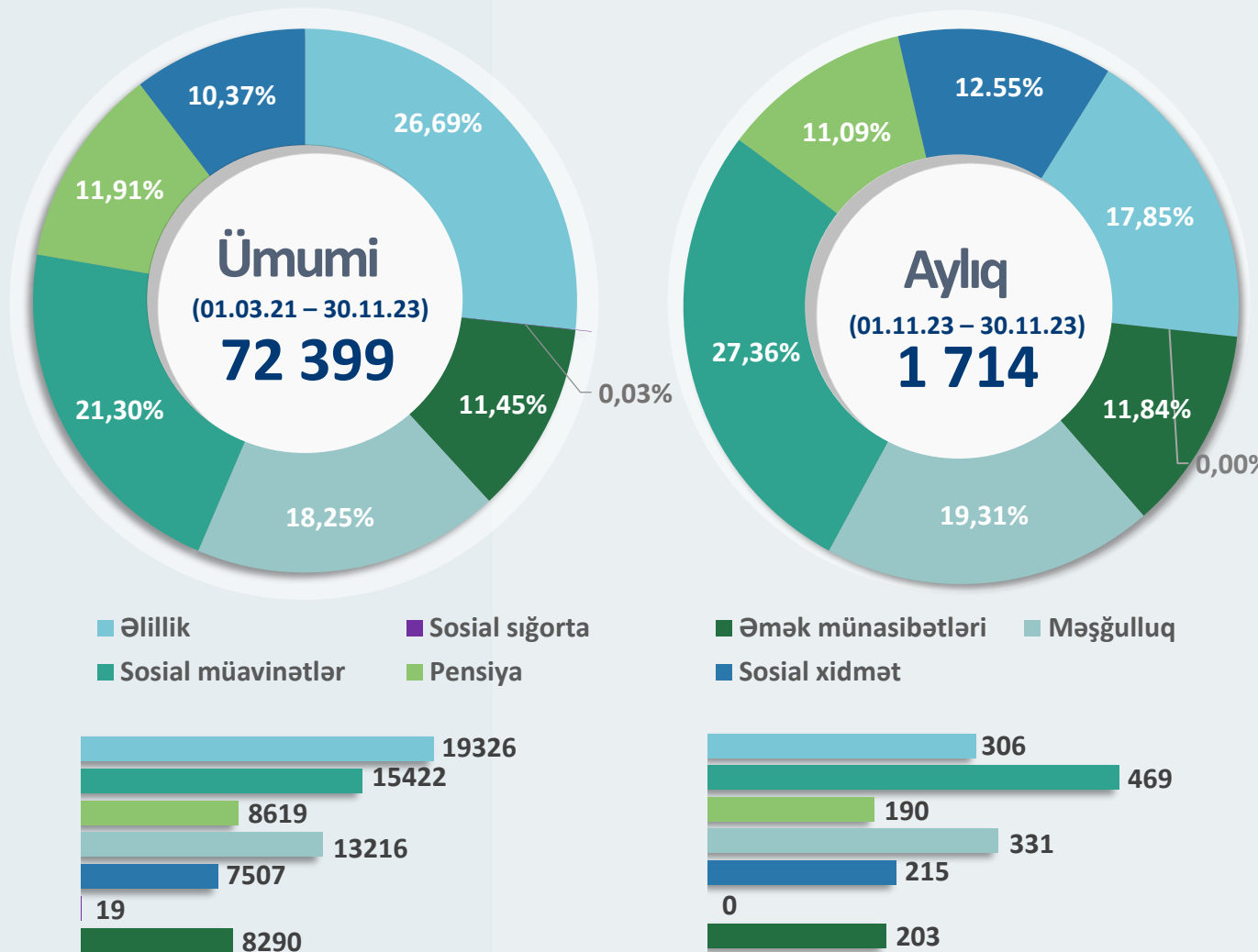
Göstərilən xidmətlər üzrə istiqamətlərə görə müraciətlərin statistikasi



Müraciətlərin cavablandırılmasına görə statistika

Yaş və cins qruplarına görə vətəndaş müraciətlərinin sayı
Ümumi kumulyativ: (01.03.21 – 30.11.23)

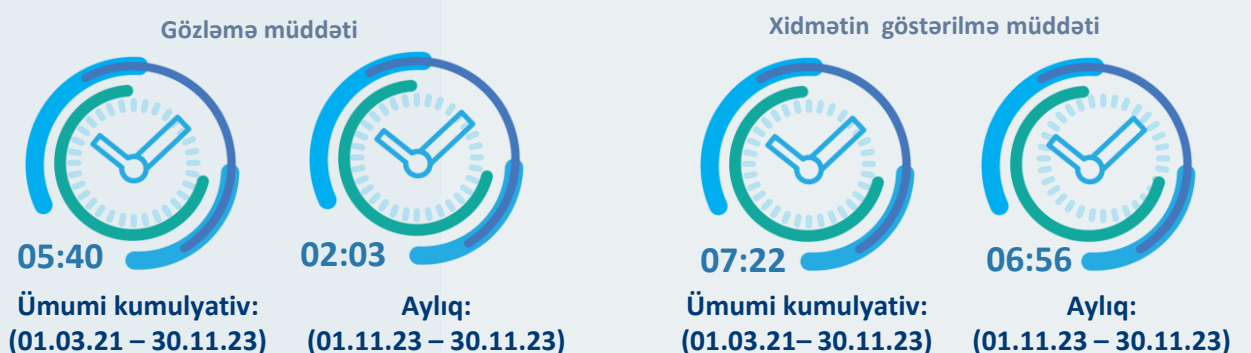
Müraciətlərin xidmətlər üzrə statistik göstəriciləri



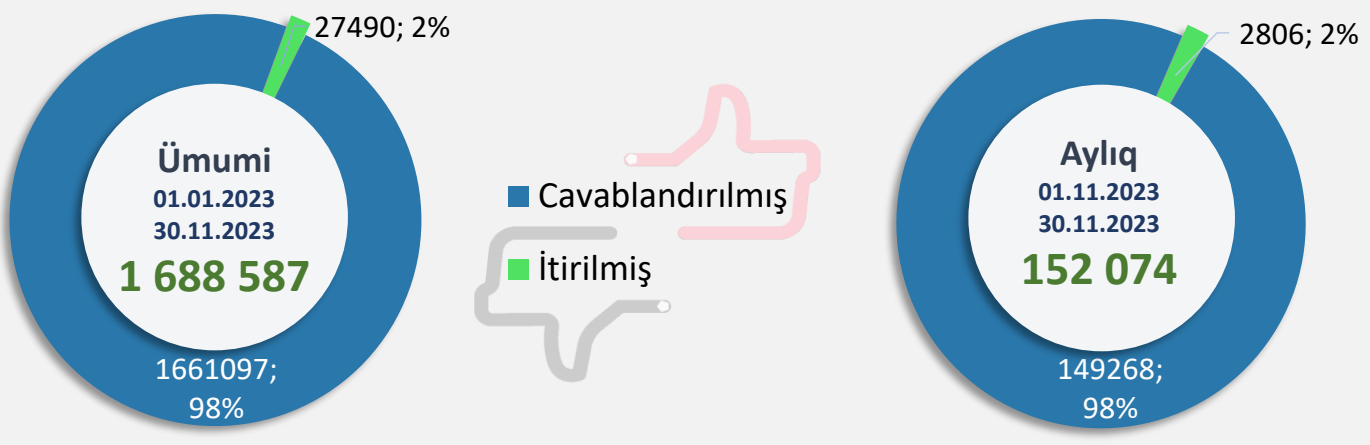
Ümumi kumulyativ statistik göstəricilər:

- Müraciət edənlərin orta yaşı **46**.
- Ən çox müraciət edən yaş qrupu **55-64**.
- Ən çox müraciət edənlərin yaşı **62**.
- Xidmət göstərilmiş ən yaşlı vətəndaşın (kişi cinsi **99**, qadın cinsi üzrə **96**) **99** yaşı var.
- Xidmət göstərilmiş ən gənc vətəndaşın **2** yaşı (valideyn ilə birlikdə) olmuşdur.

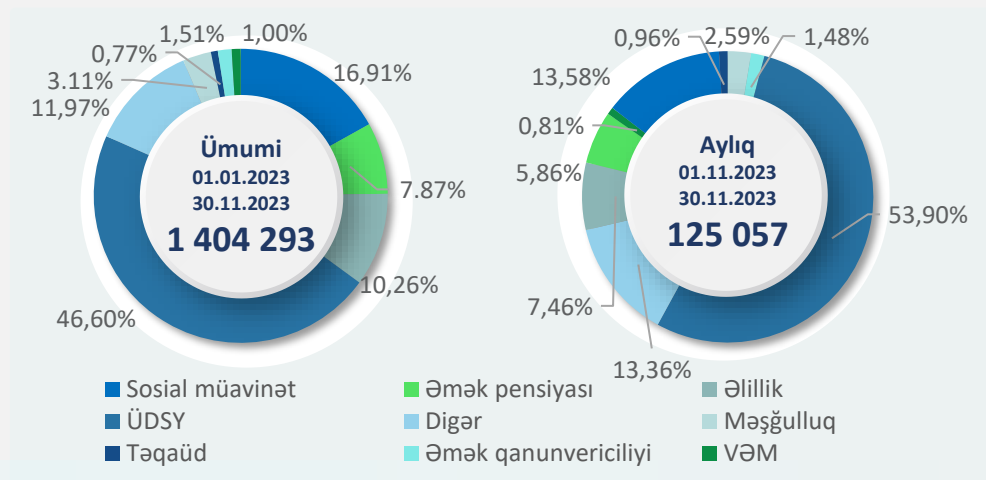
Vətəndaşların növbədə gözləmə və xidmətin göstərilmə müddəti üzrə orta göstəricilər



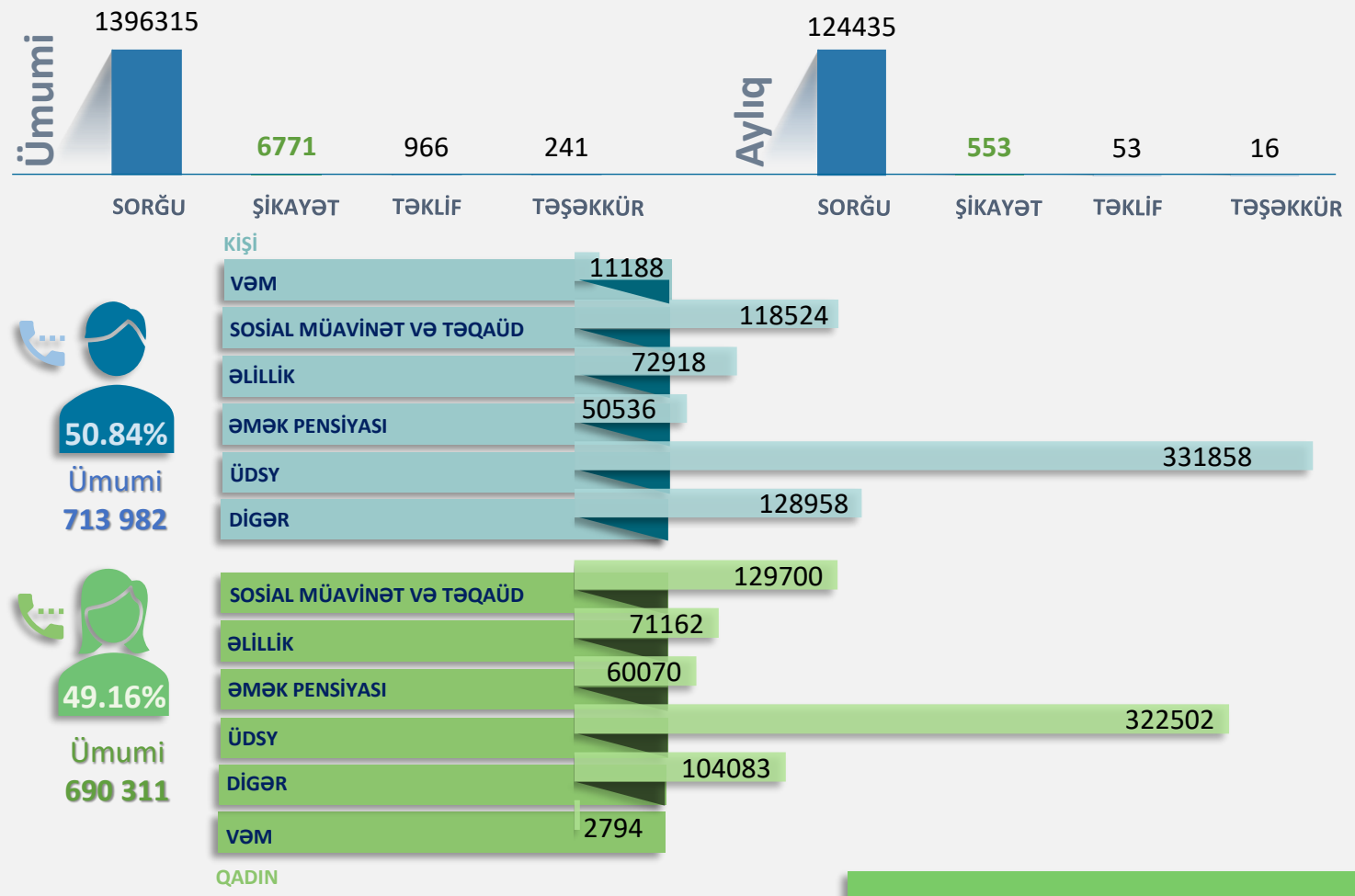
Cavablandırılan zənglər barədə məlumat



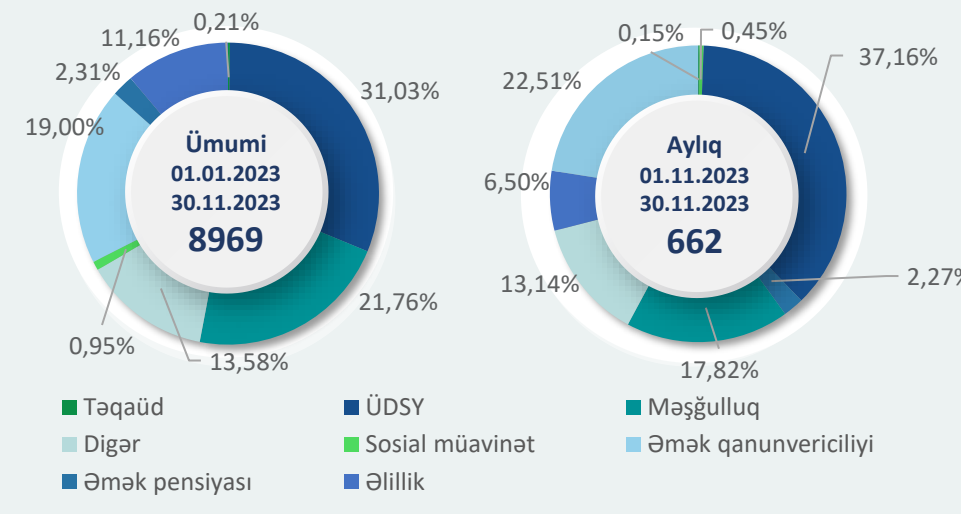
Qeydiyyatda alınan zənglərin istiqaməti



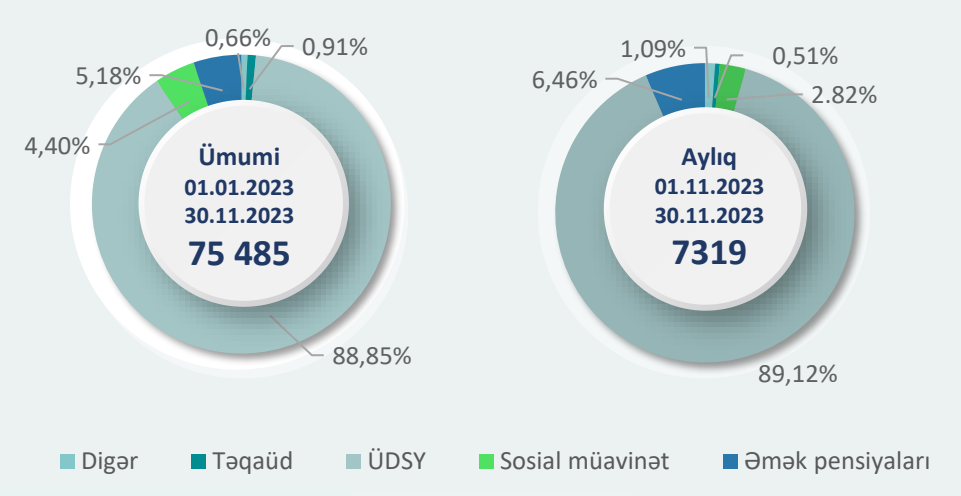
Qeydiyyatda alınmış zənglərin növü üzrə statistika



Kargüzarlığa göndərilən müraciətlər



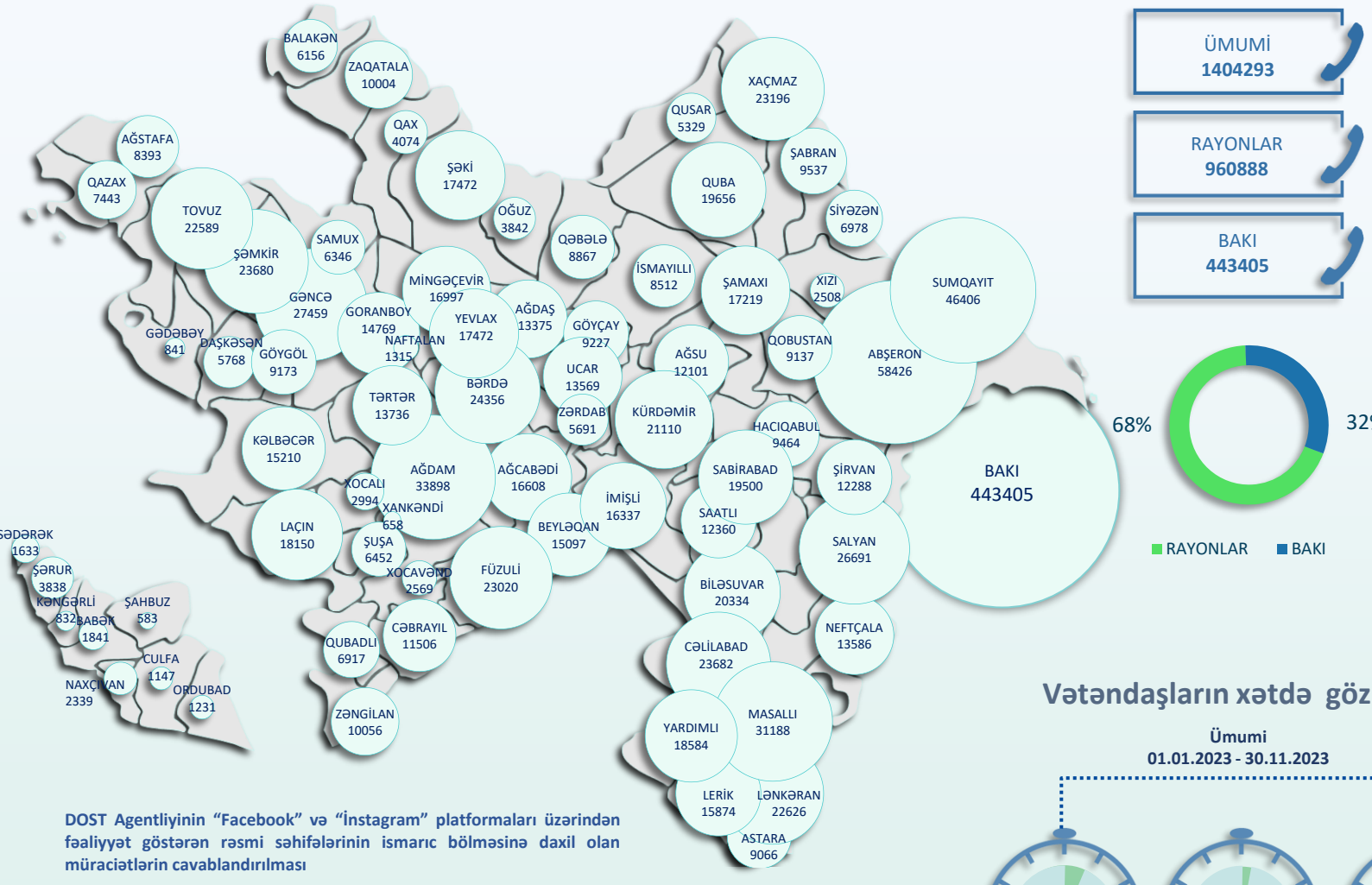
Əks əlaqə qurulan müraciətlər



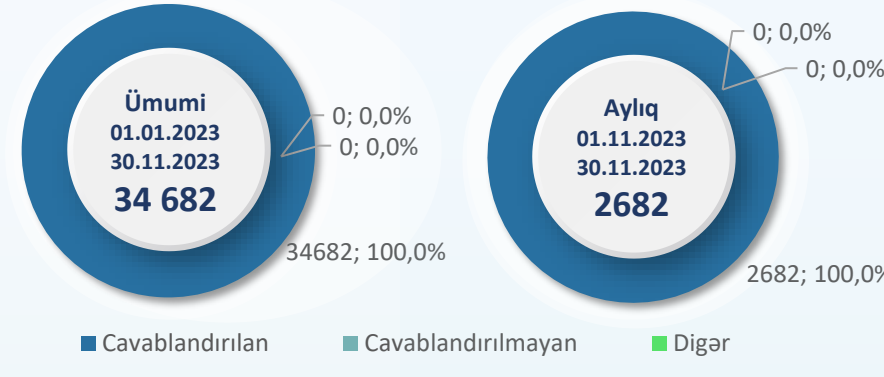
Vətəndaş məmnunluğu

93 %

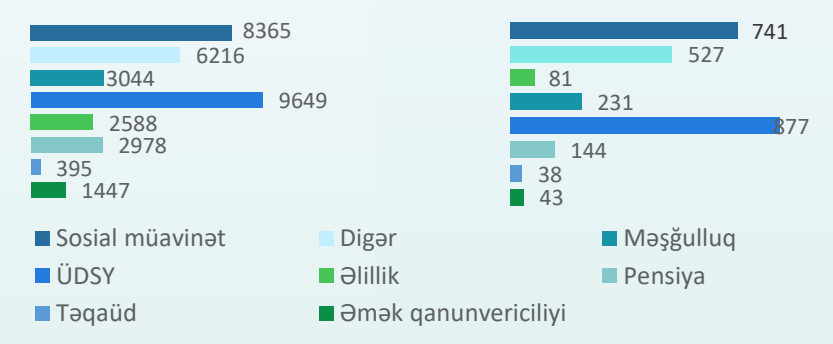
Qeydiyyatda alınan zənglərin regionlara görə statistikas



İntellektual çatbota daxil olan müraciətlər



Çat bota daxil olan müraciətlərin istiqaməti



Vətəndaşların xətdə gözləmə və xidmətin göstərilmə müddəti üzrə orta göstəricilər



DOST Agentliyinin "Facebook" və "Instagram" platformaları üzərindən fəaliyyət göstərən rəsmi səhifələrinin ismaric bölməsinə daxil olan müraciətlərin cavablandırılması

