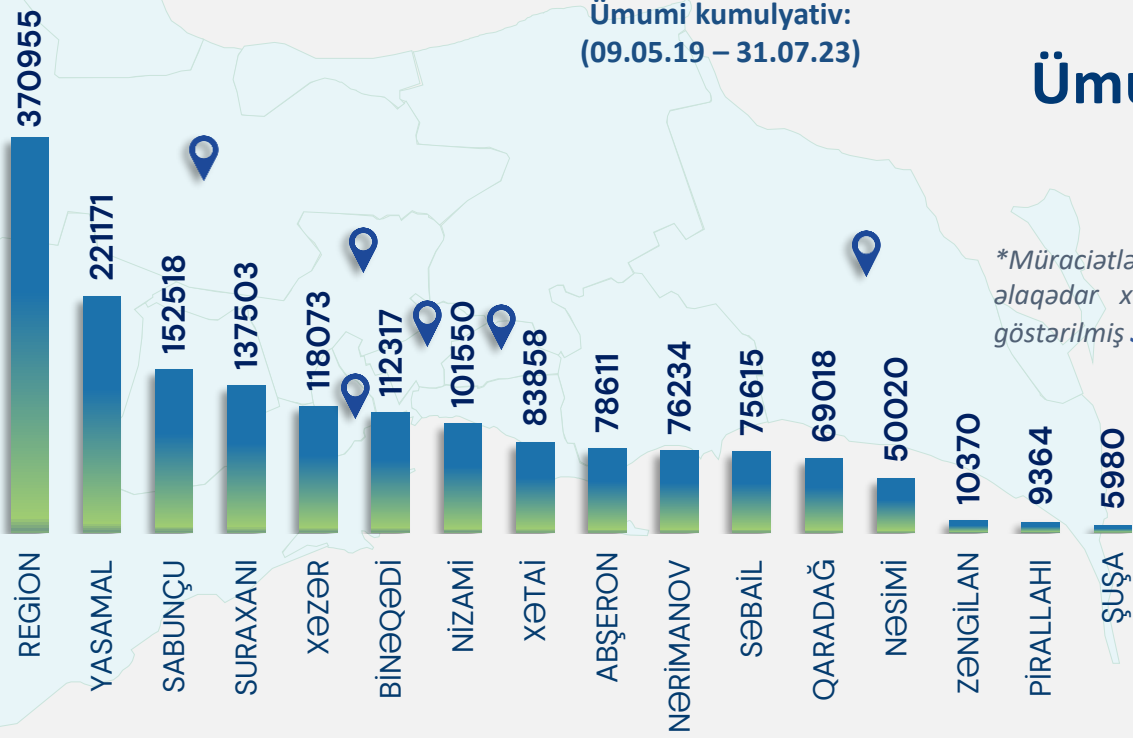


01.07.23–31.07.23

“DOST” mərkəzlərinə daxil olan müraciətlərin qeydiyyatı üzrə statistikasi

Ümumi kumulyativ:
(09.05.19 – 31.07.23)



Ümumi müraciət sayı

(09.05.19 – 31.07.23)

1 711 485*

*Müraciətlərin tərkibinə, koronavirus pandemiyası ilə əlaqədar xüsusi karantin rejimi müddəti ərzində göstərilmiş 38 328 elektron müraciət də daxildir.

Ümumi kumulyativ:
(09.05.19 – 31.07.23)

Aylıq:
(01.07.23 – 31.07.23)

438 127	1 saylı Bakı DOST	10 055
177 584	2 saylı Bakı DOST	5 423
552 251	3 saylı Bakı DOST	16 371
270 949	4 saylı Bakı DOST	10 700
28 110	5 saylı Bakı DOST	4 222
141 181	Abşeron DOST	8 115
64 955	1 saylı Bakı DOST- Nazirlik şöbəsi	1 876

1 673 157

56 762

54,53%

Ümumi kumulyativ:
(09.05.19 – 31.07.23)

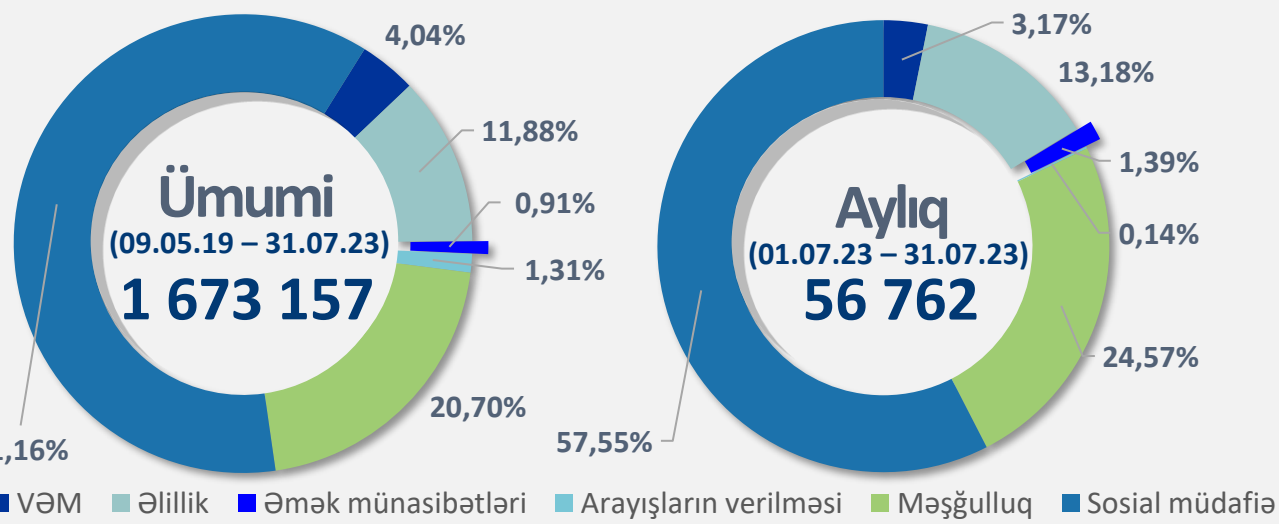
45,47%

54,23%

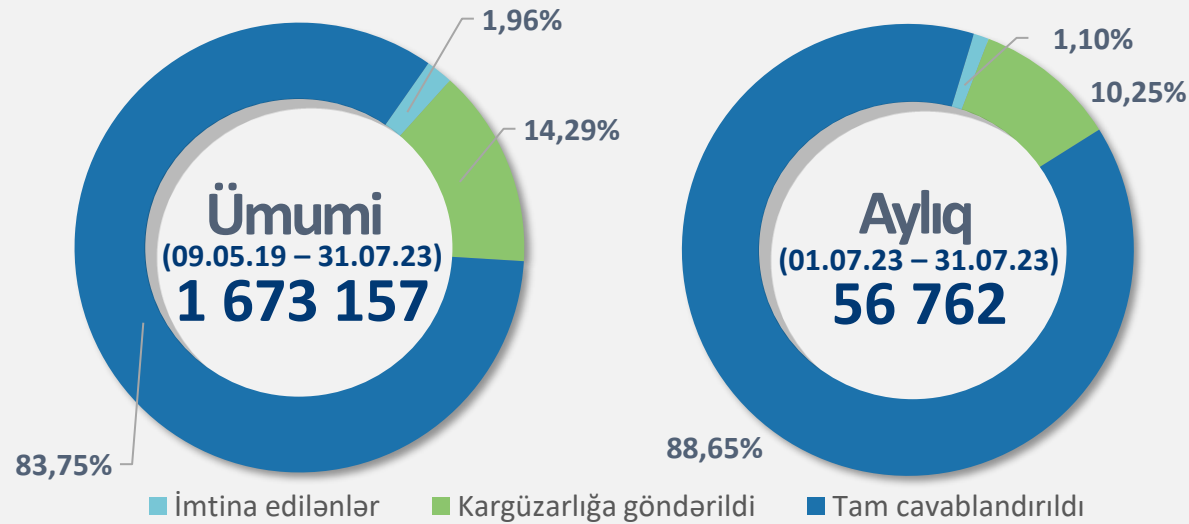
Aylıq:
(01.07.23 – 31.07.23)

45,77%

Göstərilən xidmətlər üzrə istiqamətlərə görə müraciətlərin statistikasi



Müraciətlərin cavablandırılmasına görə statistika



1023266
346399
21977
15163
198833
67519

32670
13945
78
789
7481
1799

1401333
239096
32728

50319
5817
626

Ümumi kumulyativ:
(01.01.22 – 31.07.23)

93.0%

98.2%

Ümumi kumulyativ:
(09.05.19 – 31.07.23)

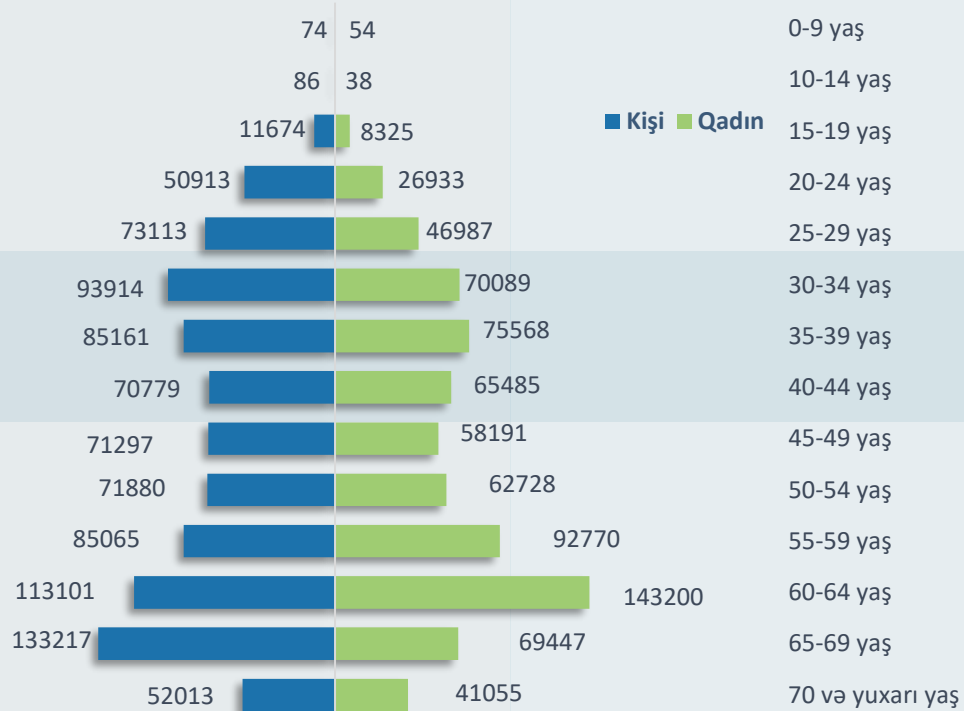
“DOST” mərkəzləri
Məmnunluq:

Çağrı Mərkəzi 142
Məmnunluq:

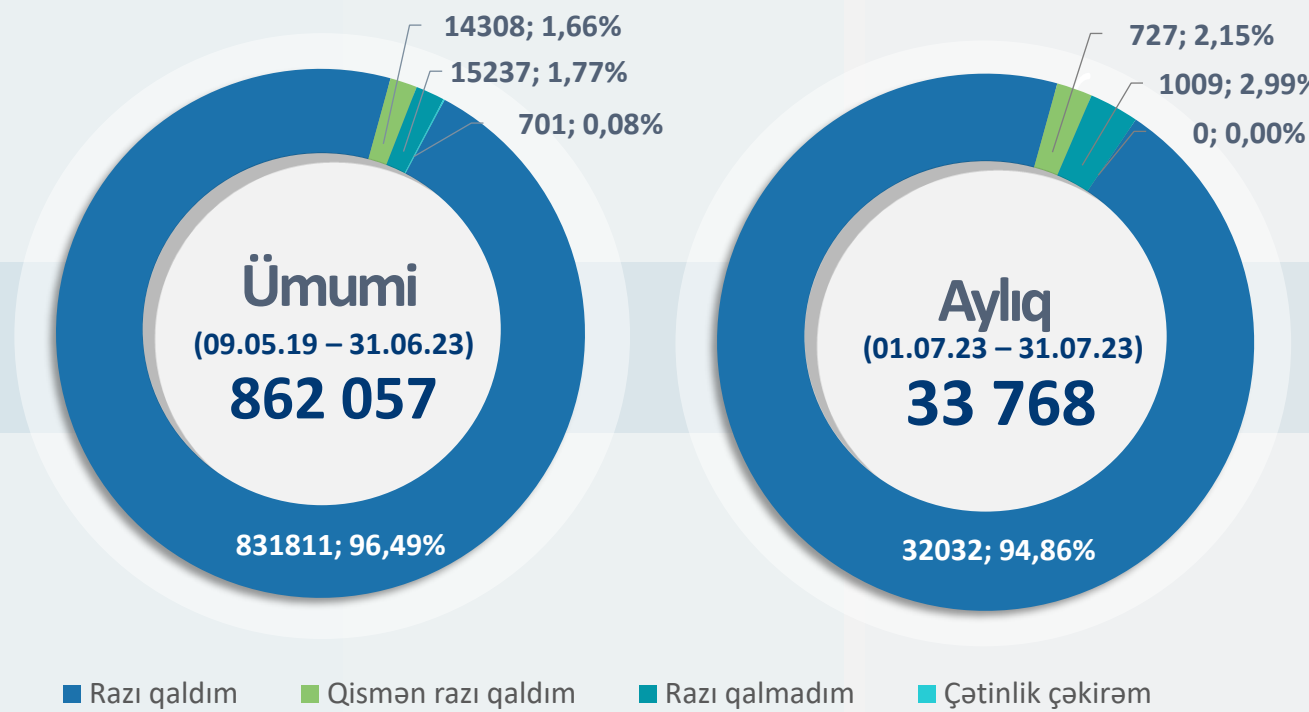
Vətəndaş məmnunluğunun nəticələri
NPS və CSAT üsulları ilə hesablanıb.

Yaş qruplarına görə vətəndaş müraciətlərinin sayı

Ümumi kumulyativ: (09.05.19 – 31.07.23)



Vətəndaş məmnunluğu üzrə monitoring nəticələri



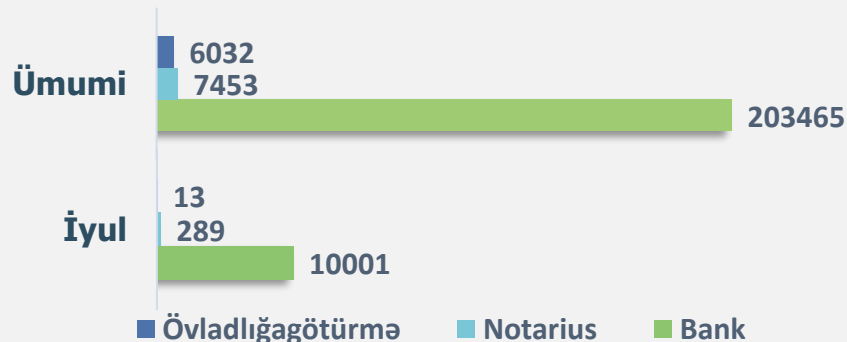
Ümumi kumulyativ statistik göstəricilər:

- Müraciət edənlərin orta yaşı **50**
- Ən çox müraciət edən yaş qrupu **60-69**
- Ən çox müraciət edənlərin yaşı **65**
- Müraciət etmiş ən yaşlı vətəndaşın (kişi cinsi **108**, qadın cinsi üzrə **103**) **108** yaşı var.
- Müraciət etmiş ən gənc vətəndaşın **1** yaşı olmuşdur.

Elektron məlumatları
buradan əldə edə
bilərsiniz



Övladlığötürmə və funksional yardımçı xidmətlər üzrə statistika



Cəmi kumulyativ
(09.05.19 – 31.07.23)

216 950

Aylıq:
(01.07.23 – 31.07.23)

10 303

Ümumi kumulyativ:
(09.05.19 – 31.07.23)

438 127

Aylıq:
(01.07.23 – 31.07.23)

10 055

Ümumi kumulyativ: (09.05.19 – 31.07.23)

51,86%

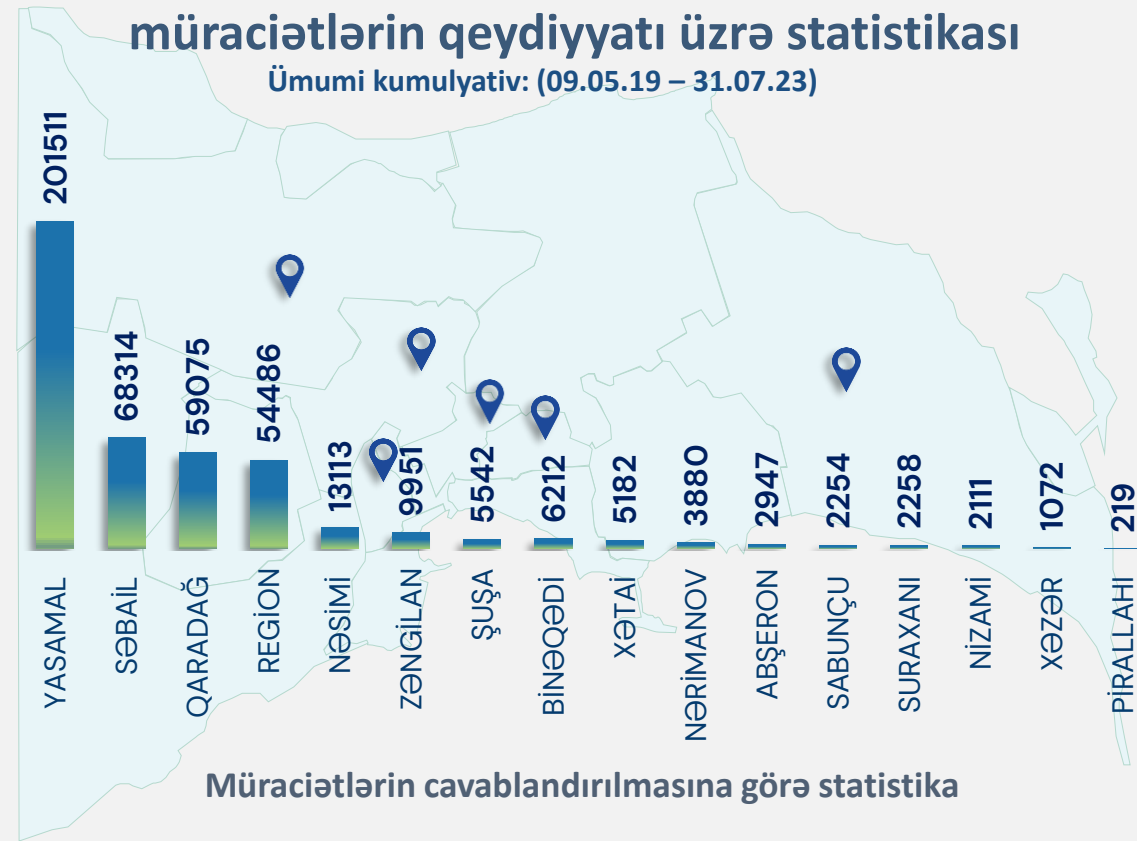
48,14%



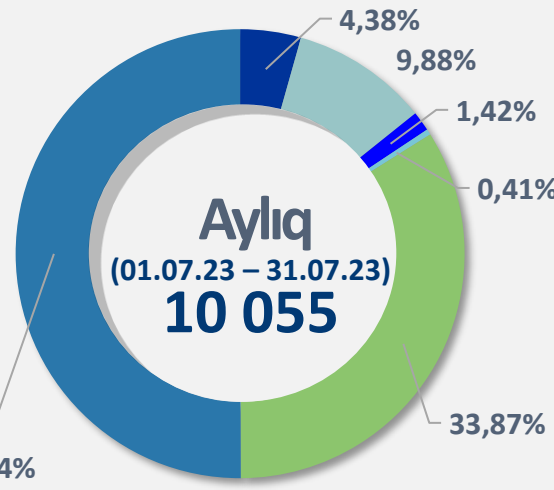
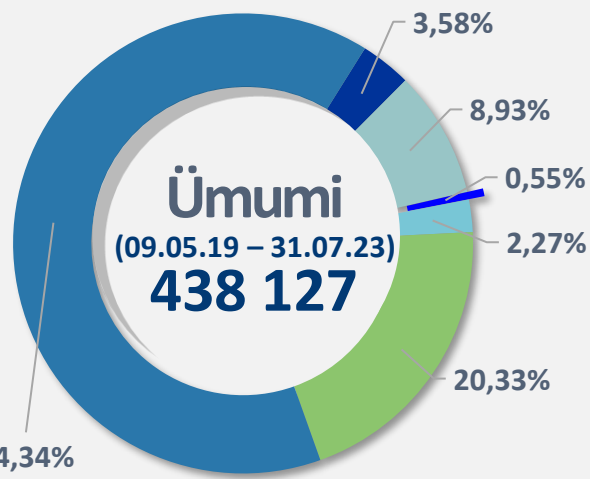
Aylıq: (01.07.23 – 31.07.23)

53,31%

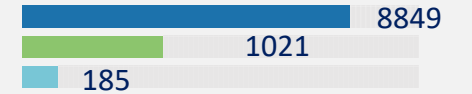
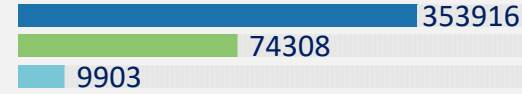
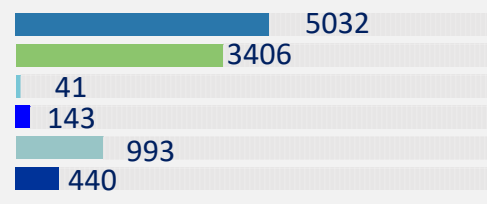
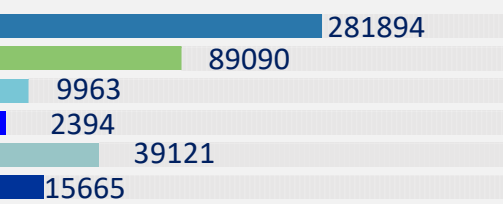
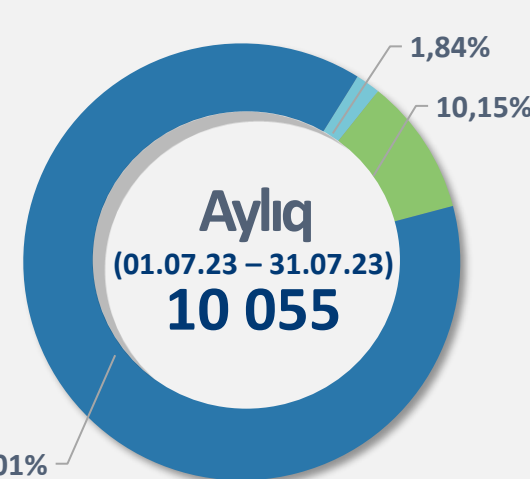
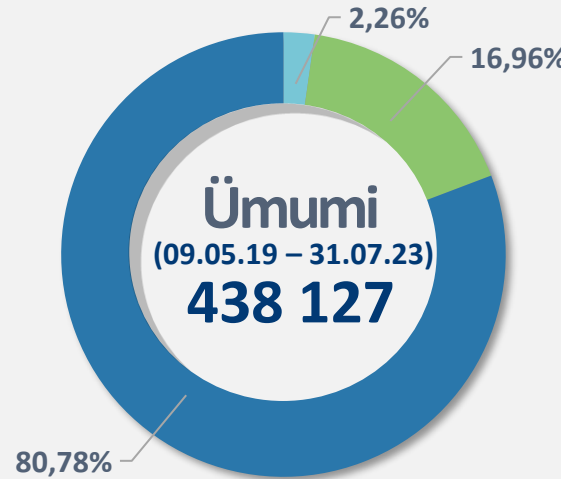
46,69%



Göstərilən xidmətlər üzrə istiqamətlərə görə müraciətlərin statistikasi



Müraciətlərin cavablandırılmasına görə statistika



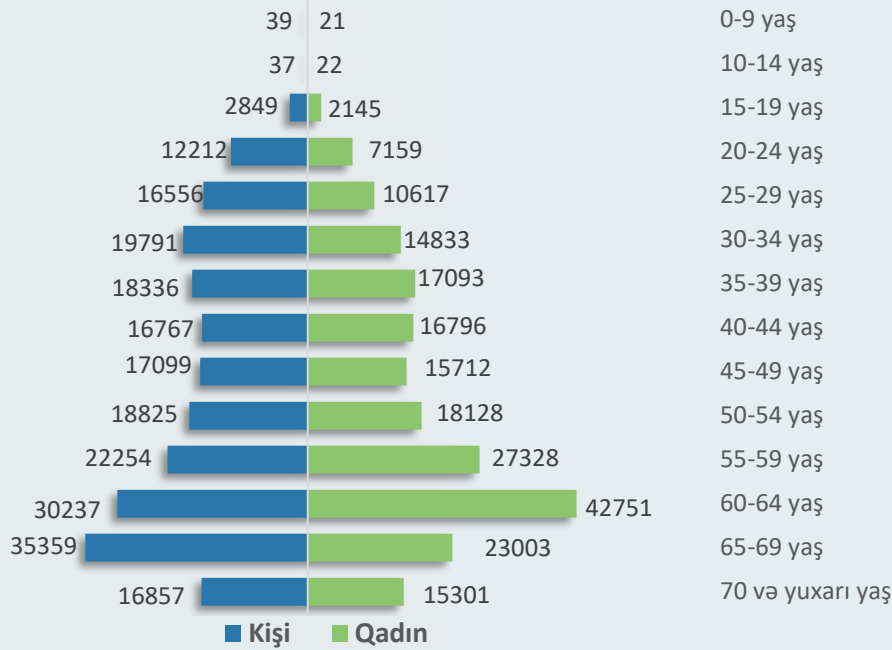
97.68%

Ümumi kumulyativ: (09.05.19 – 31.07.23)

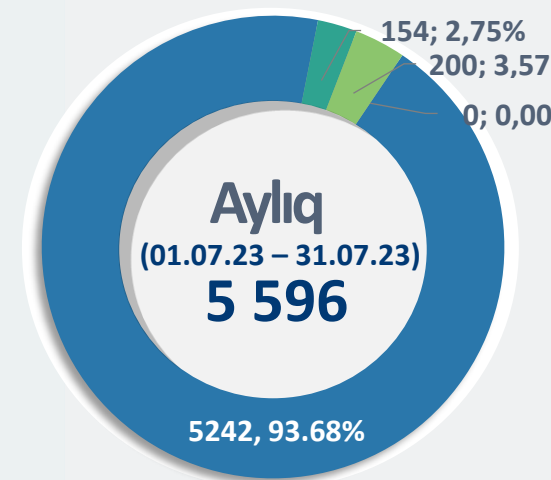
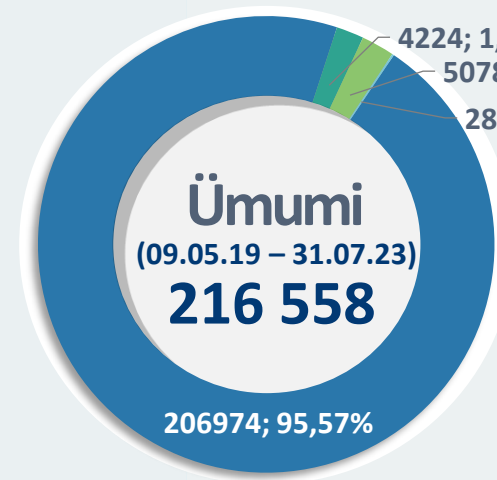
1 saylı Bakı DOST Mərkəzi Məmnunluq:

Yaş qruplarına görə vətəndaş müraciətlərinin sayı

Ümumi kumulyativ: (09.05.19 – 31.07.23)



Vətəndaş məmnunluğu üzrə monitoring nəticələri



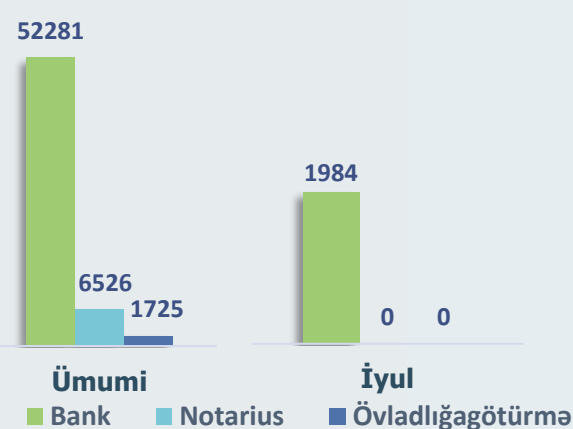
Ümumi kumulyativ statistik göstəricilər:

- Müraciət edənlərin orta yaşı **51**.
- Ən çox müraciət edən yaş qrupu **60-69**.
- Ən çox müraciət edənlərin yaşı **65**.
- Müraciət etmiş ən yaşlı vətəndaşın (kişi cinsi **99**, qadın cinsi üzrə **98**) **99** yaşı var.
- Müraciət etmiş ən gənc vətəndaşın **1** yaşı olmuşdur.

216 558 vətəndaş 09.05.19 – 31.07.23 tarixi ərzində 1 saylı Bakı DOST Mərkəzində məmnunluq sorğularına cəlb edilmişdir. Bu da həmin müddət ərzində müraciət etmiş vətəndaşların **49.43%** -ni təşkil edir.

5 596 vətəndaş ay ərzində 1 saylı Bakı DOST Mərkəzində məmnunluq sorğularına cəlb edilmişdir. Bu da ay ərzində müraciət etmiş vətəndaşların **55.65%** -ni təşkil edir.

Övladlığötürmə və funksional yardımçı xidmətlər üzrə statistika



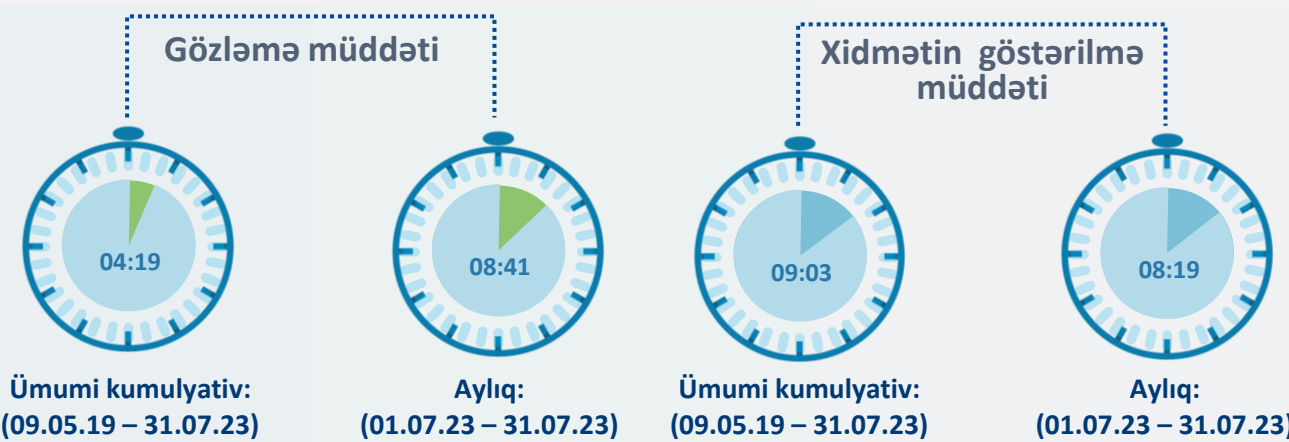
Cəmi kumulyativ
(09.05.19 – 31.07.23)

60 532

Aylıq
(01.07.23 – 31.07.23)

1 984

Vətəndaşların növbədə gözləmə və xidmətin göstərilmə müddəti üzrə orta göstəricilər



01.07.23 – 31.07.23


Ümumi kumulyativ:
(24.12.19 – 31.07.23)

177 584

Aylıq:
(01.07.23 – 31.07.23)

5 423

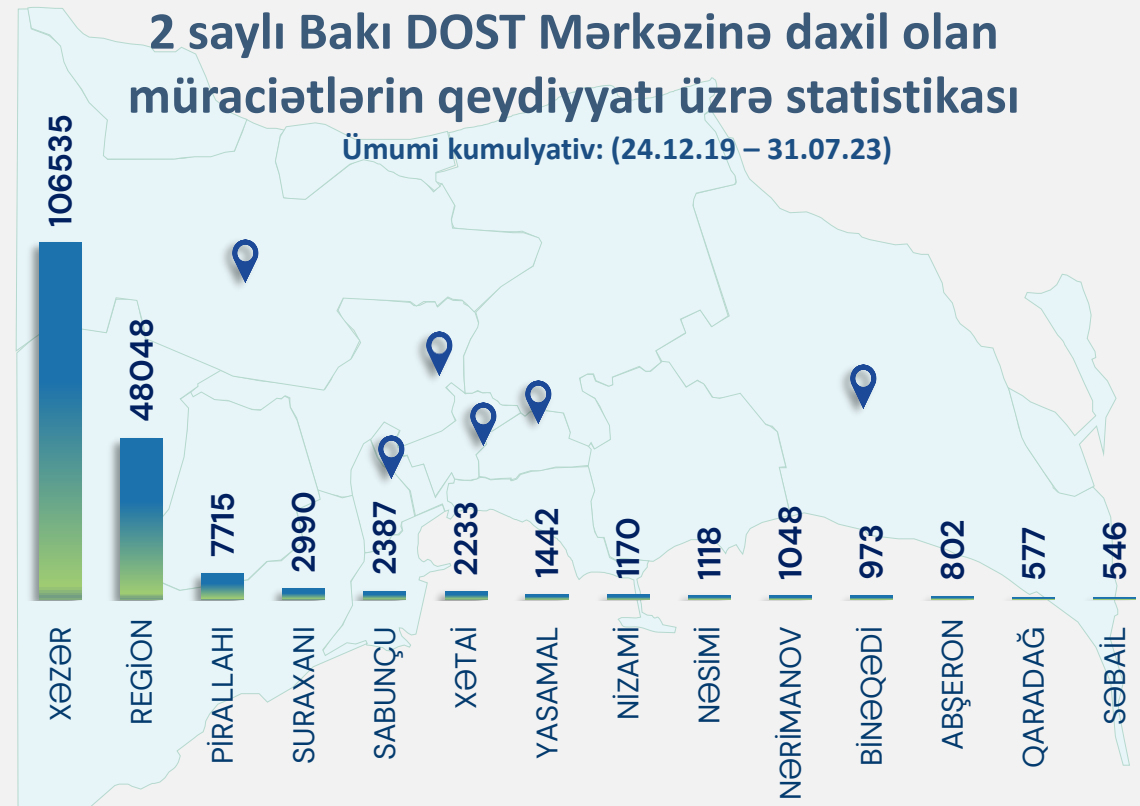
Ümumi kumulyativ: (24.12.19 – 31.07.23)



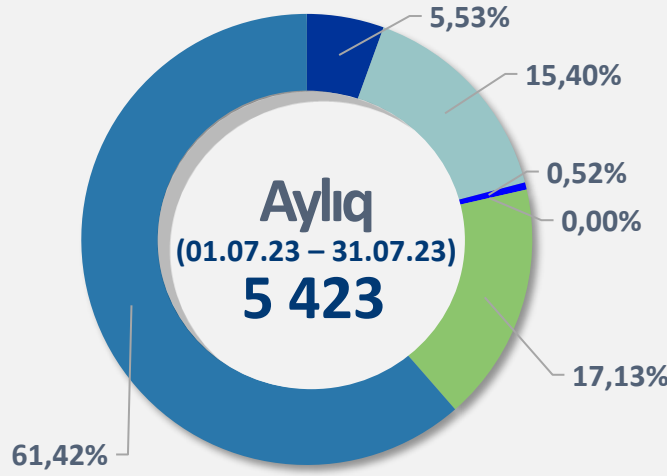
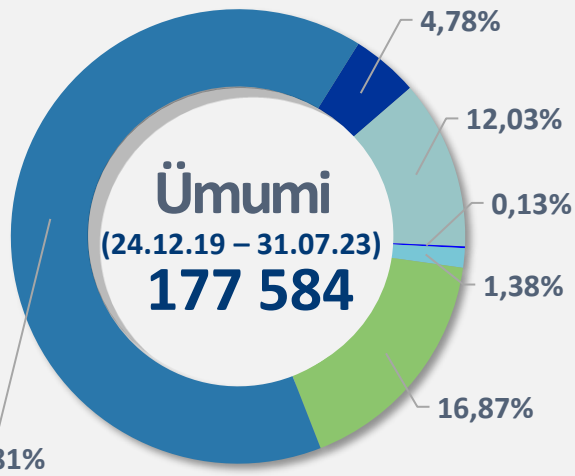
Aylıq: (01.07.23 – 31.07.23)

2 sayılı Bakı DOST Mərkəzinə daxil olan müraciətlərin qeydiyyatı üzrə statistikasi

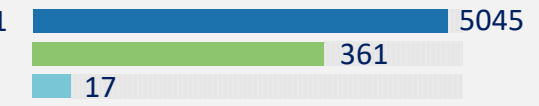
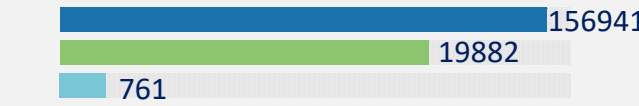
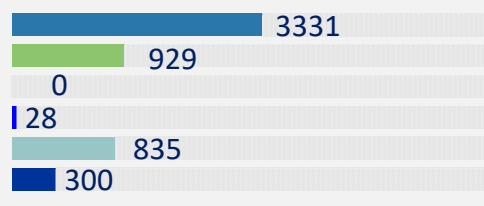
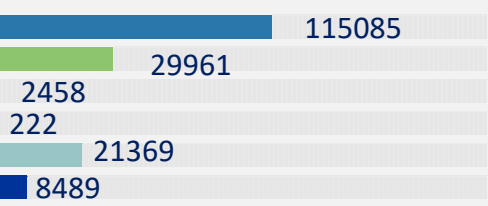
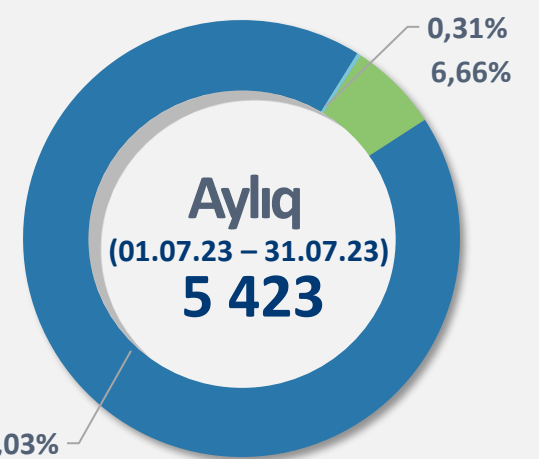
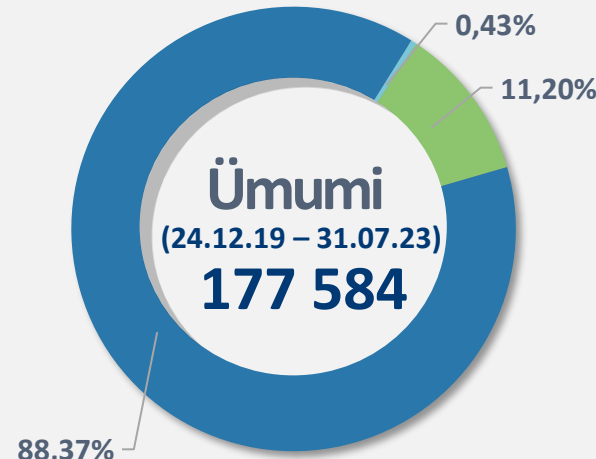
Ümumi kumulyativ: (24.12.19 – 31.07.23)



Göstərilən xidmətlər üzrə istiqamətlərə görə müraciətlərin statistikasi



Müraciətlərin cavablandırılmasına görə statistika



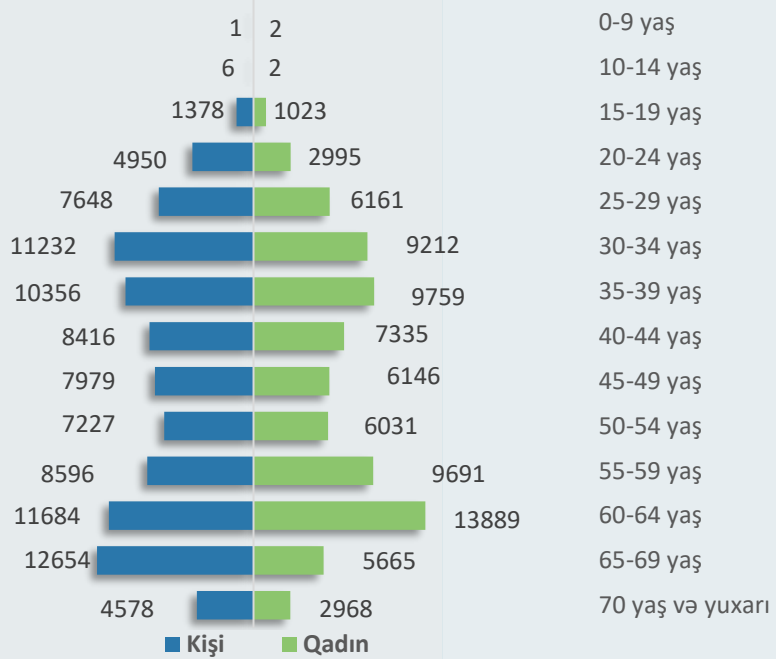
Ümumi kumulyativ:
(24.12.19 – 31.07.23)

98.47%

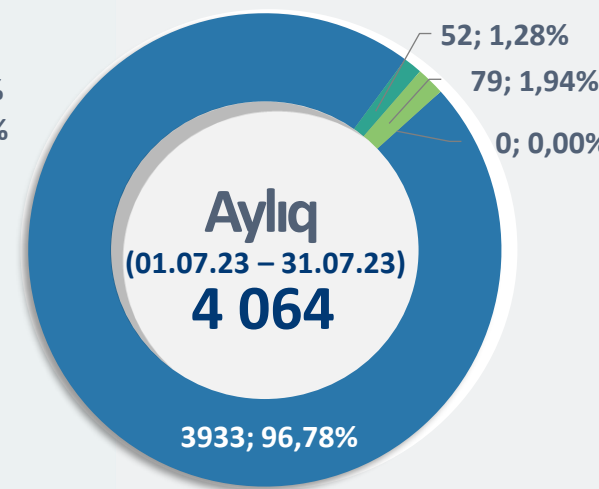
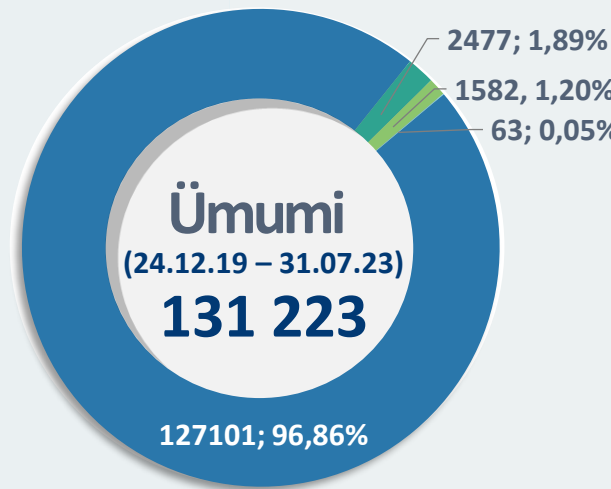
2 sayılı Bakı DOST Mərkəzi Məmnunluq:

Yaş qruplarına görə vətəndaş müraciətlərinin sayı

Ümumi kumulyativ: (24.12.19 – 31.07.23)



Vətəndaş məmnunluğu üzrə monitoring nəticələri



■ Razı qaldım ■ Qismən razı qaldım ■ Razı qalmadım ■ Çətinlik çəkirəm

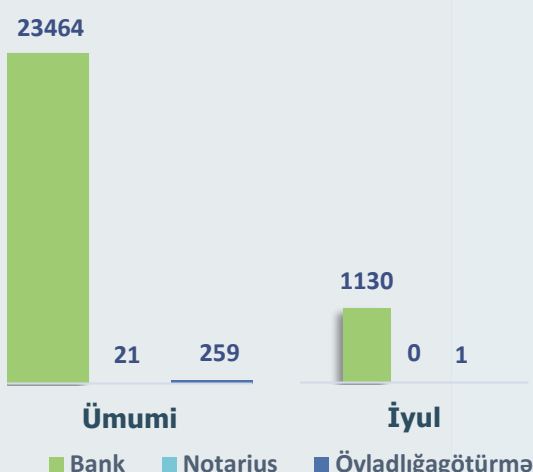
Ümumi kumulyativ statistik göstəricilər:

- Müraciət edənlərin orta yaşı **47**.
- Ən çox müraciət edən yaş qrupu **60-64**.
- Ən çox müraciət edənlərin yaşı **61**.
- Müraciət etmiş ən yaşlı vətəndaşın (kişi cinsi **96**, qadın cinsi üzrə **95**) **96** yaşı var.
- Müraciət etmiş ən gənc vətəndaşın **3** yaşı olmuşdur.

131 223 vətəndaş 24.12.19 – 31.07.23 tarixi ərzində 2 sayılı Bakı DOST Mərkəzində məmnunluq sorğularına cəlb edilmişdir. Bu da həmin müddət ərzində müraciət etmiş vətəndaşların **73.89%** -ni təşkil edir.

4 064 vətəndaş ay ərzində 2 sayılı Bakı DOST Mərkəzində məmnunluq sorğularına cəlb edilmişdir. Bu da ay ərzində müraciət etmiş vətəndaşların **74.94%** -ni təşkil edir.

Övladlığagötürmə və funksional yardımçı xidmətlər üzrə statistika




Cəmi kumulyativ
(24.12.19 – 31.07.23)

23 744

Aylıq
(01.07.23 – 31.07.23)

1 131

Vətəndaşların növbədə gözləmə və xidmətin göstərilmə müddəti üzrə orta göstəricilər



Ümumi kumulyativ:
(19.05.20 – 31.07.23)

552 251

Aylıq:
(01.07.23 – 31.07.23)

16 371

Ümumi kumulyativ: (09.05.19 – 31.07.23)

54,14%

45,86%



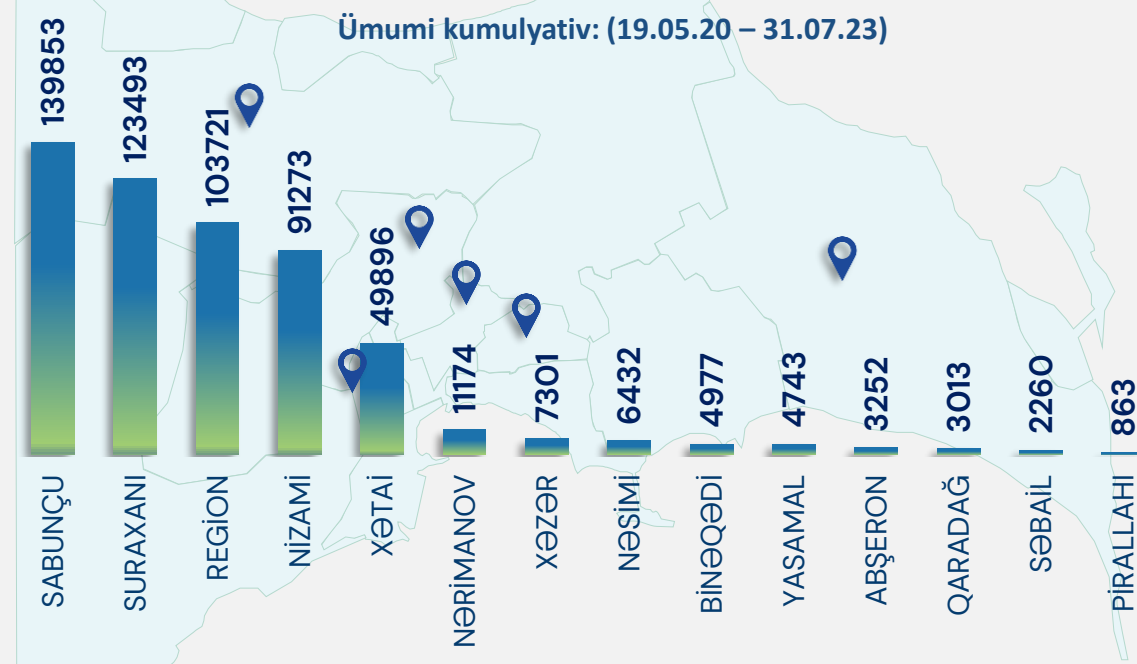
53,32%

46,68%

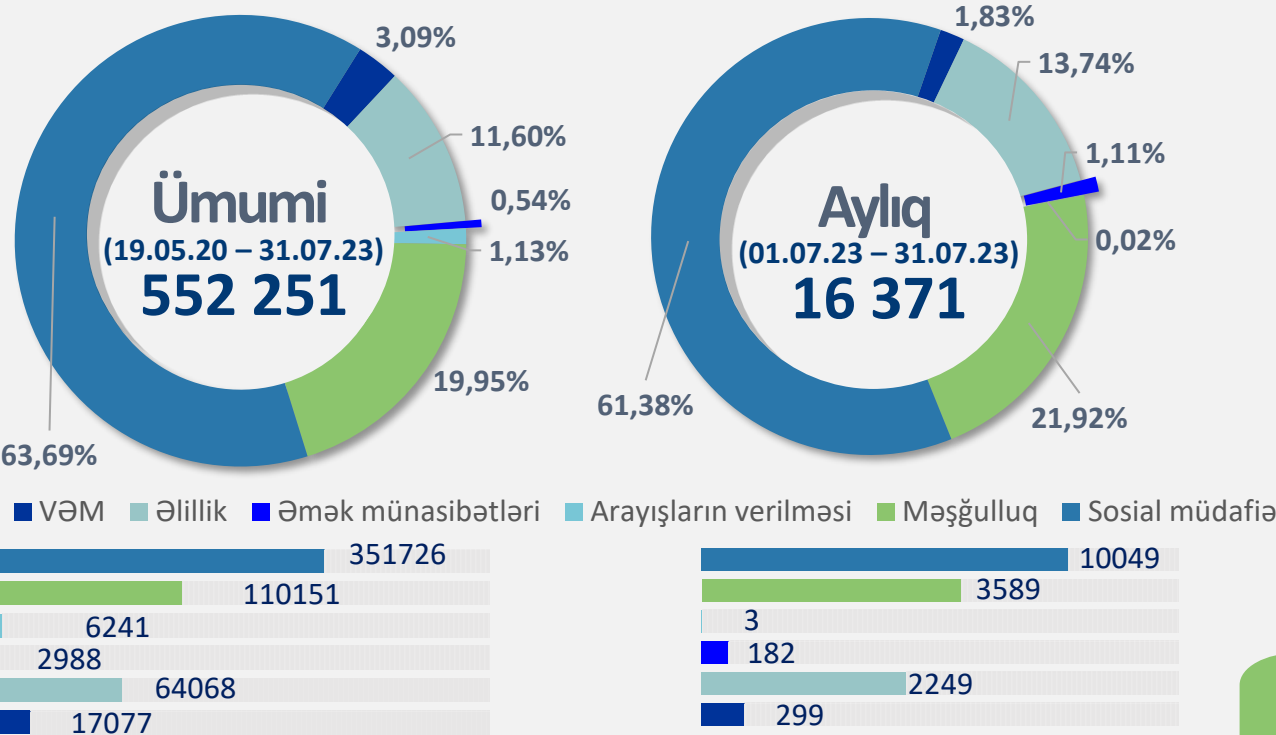
Aylıq: (01.07.23 – 31.07.23)

3 sayılı Bakı DOST Mərkəzinə daxil olan müraciətlərin qeydiyyatı üzrə statistikasi

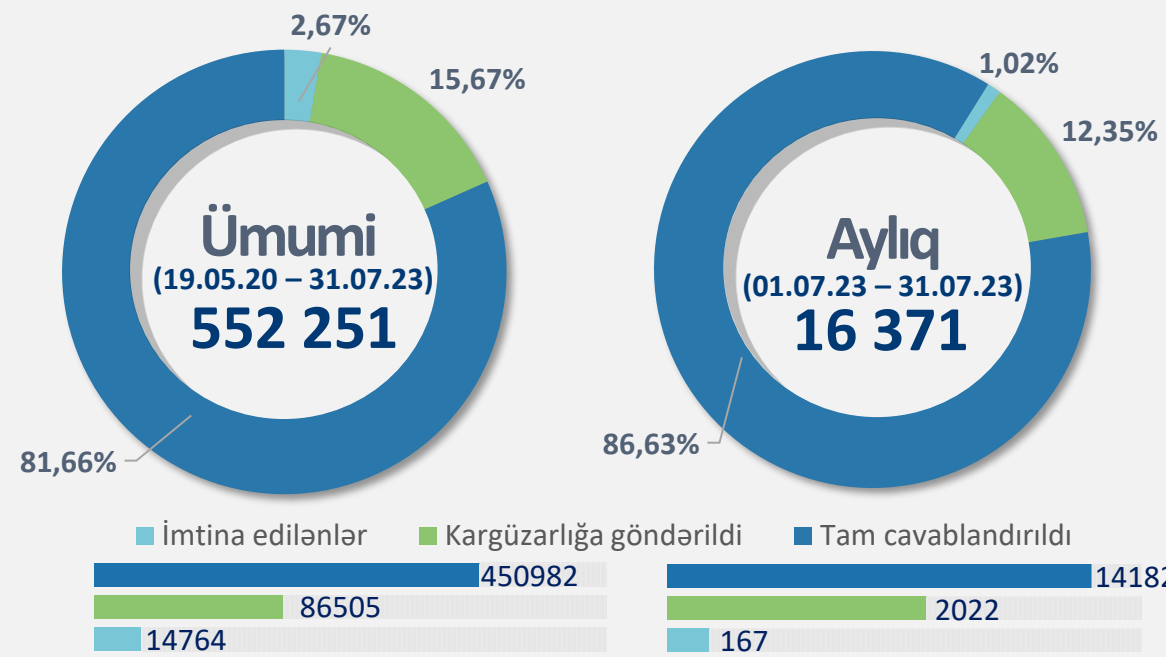
Ümumi kumulyativ: (19.05.20 – 31.07.23)



Göstərilən xidmətlər üzrə istiqamətlərə görə müraciətlərin statistikasi



Müraciətlərin cavablandırılmasına görə statistika

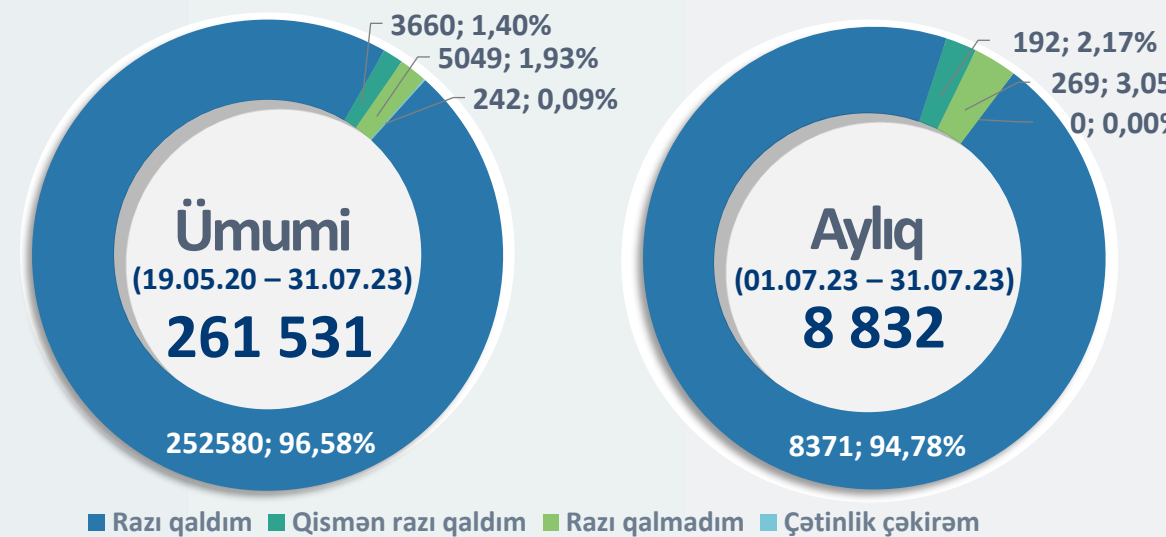


98.19%

Ümumi kumulyativ:
(19.05.20 – 31.07.23)

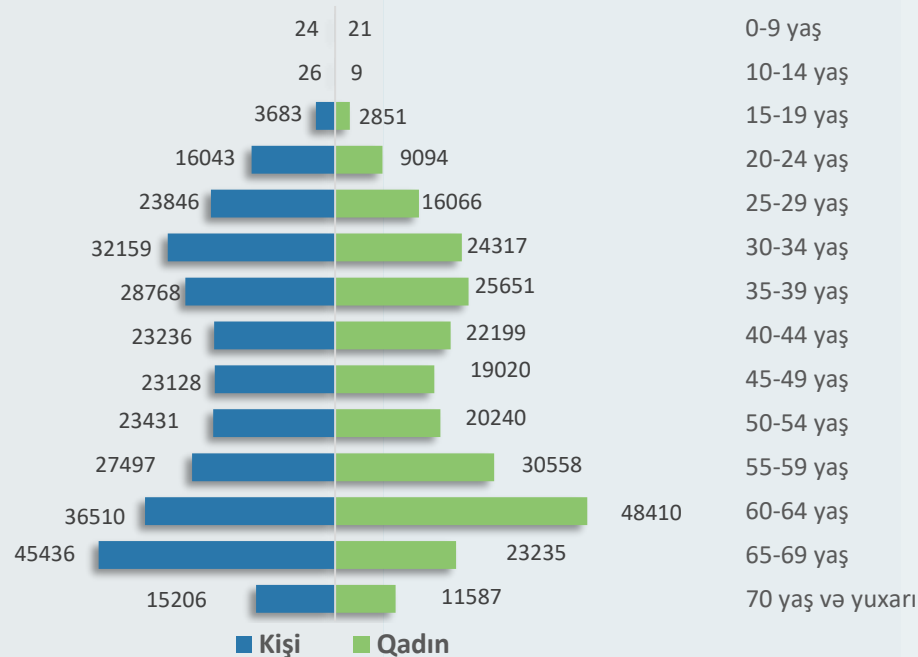
3 sayılı Bakı DOST Mərkəzi Məmnunluq:

Vətəndaş məmnunluğu üzrə monitoring nəticələri



Yaş qruplarına görə vətəndaş müraciətlərinin sayı

Ümumi kumulyativ: (19.05.20 – 31.07.23)



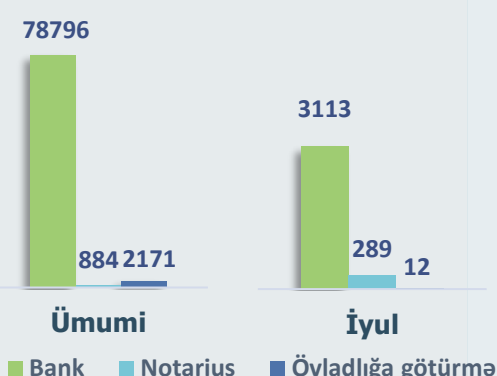
Ümumi kumulyativ statistik göstəricilər:

- Müraciət edənlərin orta yaşı **50**.
- Ən çox müraciət edən yaş qrupu **60-69**.
- Ən çox müraciət edənlərin yaşı **65**.
- Müraciət etmiş ən yaşlı vətəndaşın (kişi cinsi **99**, qadın cinsi üzrə **99**) yaşı var.
- Müraciət etmiş ən gənc vətəndaşın **1** yaşı olmuşdur.

261 531 vətəndaş 19.05.20 – 31.07.23 tarixləri ərzində 3 sayılı Bakı DOST Mərkəzində məmnunluq sorğularına cəlb edilmişdir. Bu da həmin müddət ərzində müraciət etmiş vətəndaşların **47.36%** -ni təşkil edir.

8 832 vətəndaş ay ərzində 3 sayılı Bakı DOST Mərkəzində məmnunluq sorğularına cəlb edilmişdir. Bu da ay ərzində müraciət etmiş vətəndaşların **53.95%** -ni təşkil edir.

Övladlığötürmə və funksional yardımçı xidmətlər üzrə statistika




Cəmi kumulyativ
(19.05.20 – 31.07.23)

81 851

Aylıq
(01.07.23 – 31.07.23)

3 414

Vətəndaşların növbədə gözləmə və xidmətin göstərilmə müddəti üzrə orta göstəricilər




Ümumi kumulyativ:
(08.04.21 – 31.07.23)

270 949

Aylıq:
(01.07.23 – 31.07.23)

10 700

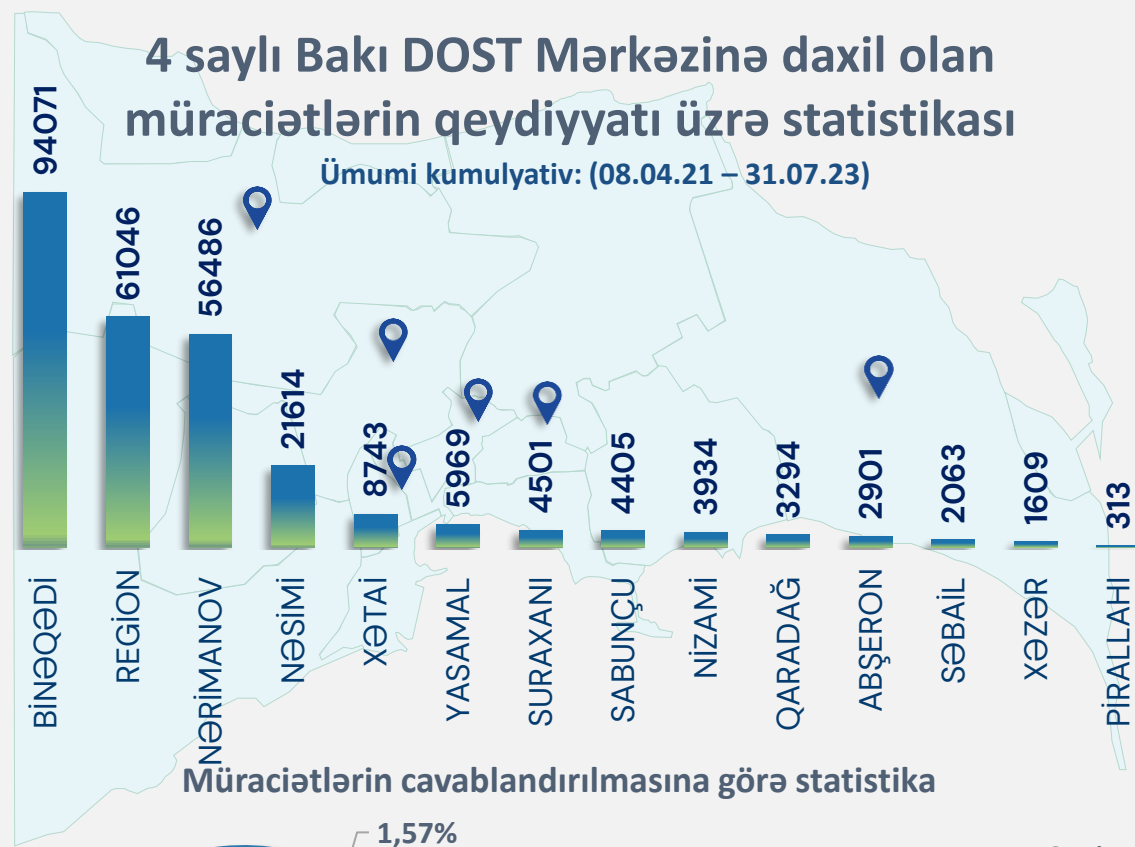
Ümumi kumulyativ: (08.04.21 – 31.07.23)



Aylıq: (01.07.23 – 31.07.23)

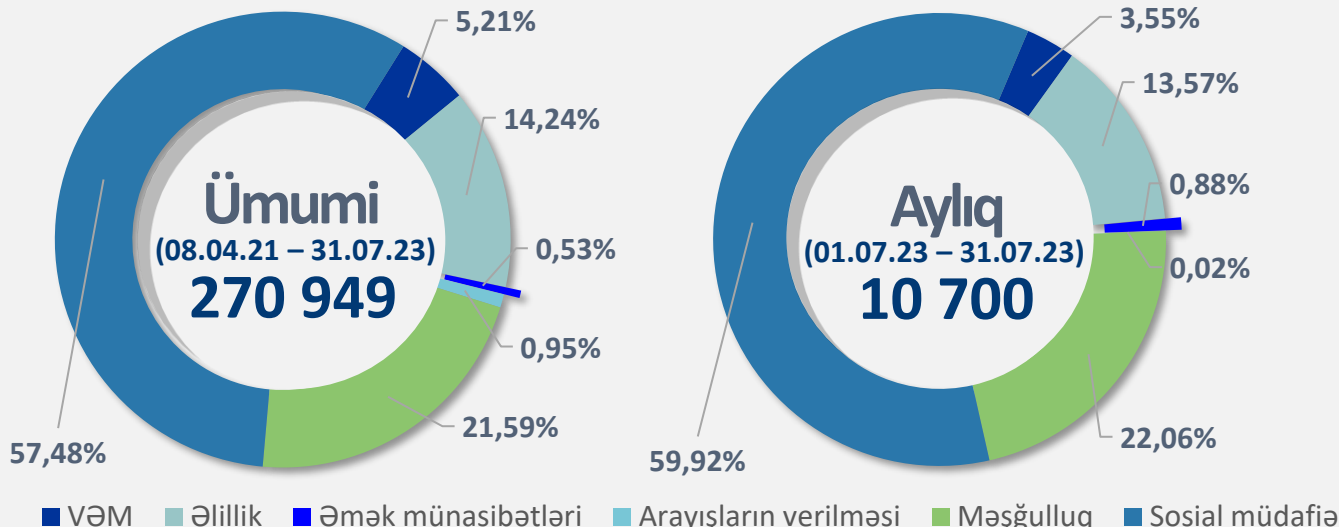
4 sayılı Bakı DOST Mərkəzinə daxil olan müraciətlərin qeydiyyatı üzrə statistikasi

Ümumi kumulyativ: (08.04.21 – 31.07.23)

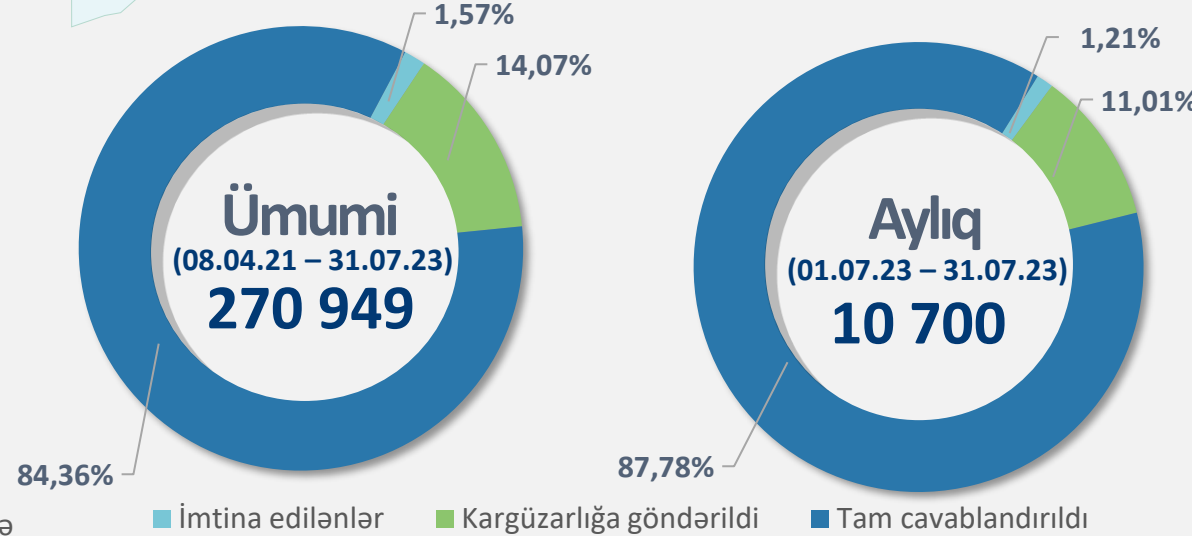
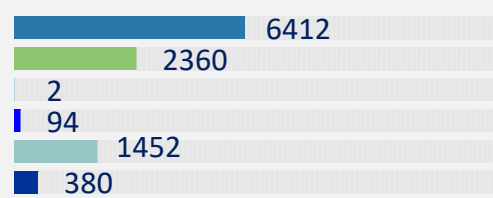
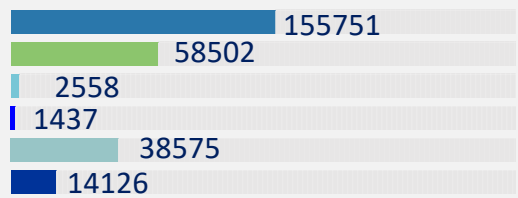


Müraciətlərin cavablandırılmasına görə statistika

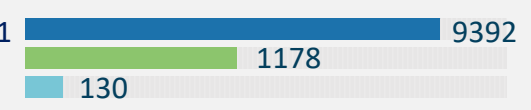
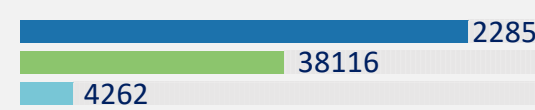
Göstərilən xidmətlər üzrə istiqamətlərə görə müraciətlərin statistikasi



VƏM Əlillik Əmək münasibətləri Arayışların verilməsi Məşğulluq Sosial müdafiə

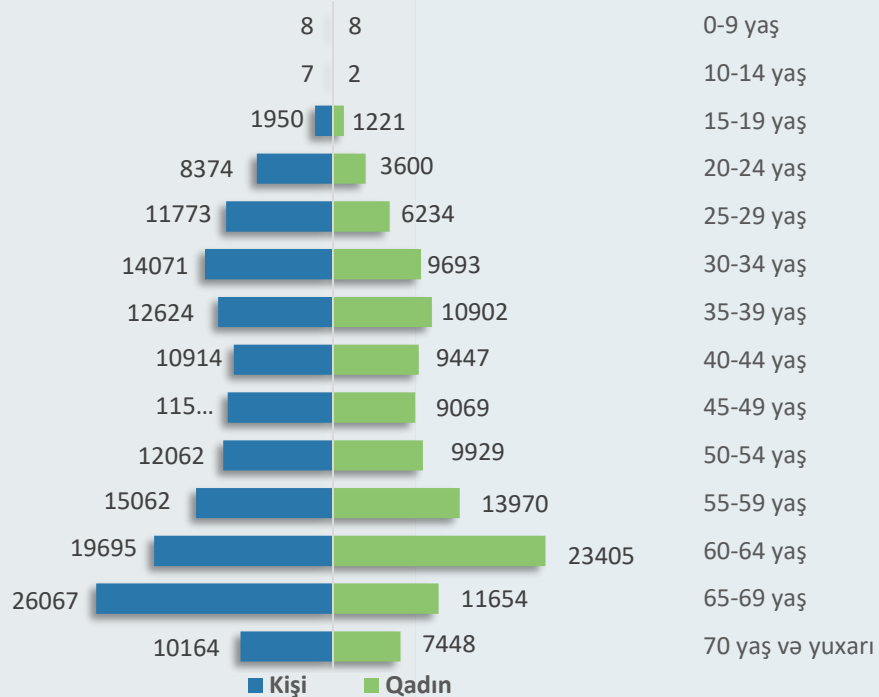


İmtina edilənlər Kargüzarlığa göndərildi Tam cavablandırıldı



Yaş qruplarına görə vətəndaş müraciətlərinin sayı

Ümumi kumulyativ: (08.04.21 – 31.07.23)



Kişi Qadın

Ümumi kumulyativ statistik göstəricilər:

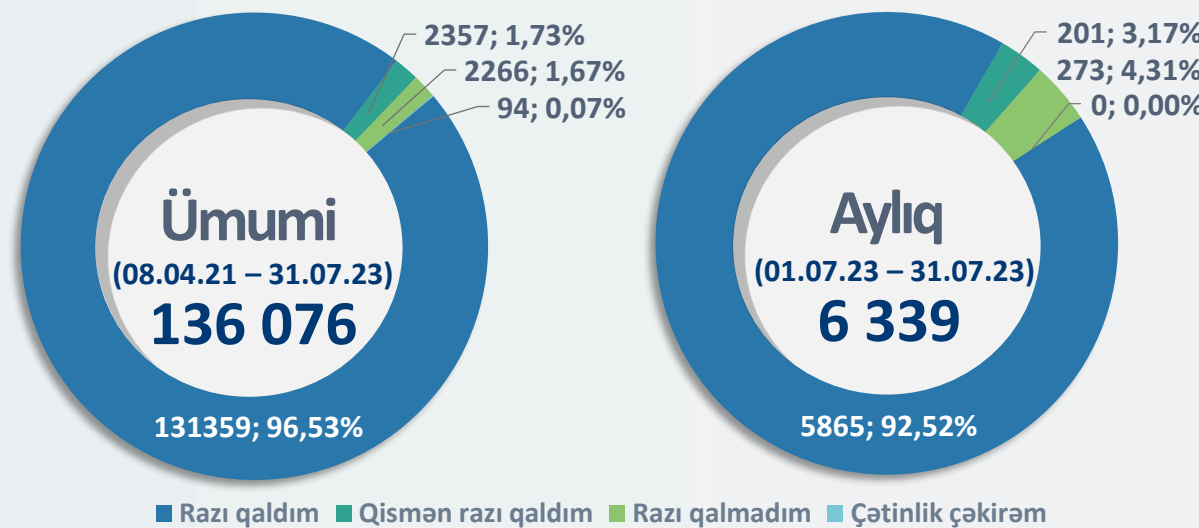
- Müraciət edənlərin orta yaşı **50**.
- Ən çox müraciət edən yaş qrupu **60-69**.
- Ən çox müraciət edənlərin yaşı **65**.
- Müraciət etmiş ən yaşlı vətəndaşın (kişi cinsi **98**, qadın cinsi üzrə **103**) **103** yaşı var.
- Müraciət etmiş ən gənc vətəndaşın **3** yaşı olmuşdur.

98.24%

Ümumi kumulyativ:
(08.04.21 – 31.07.23)

4 sayılı Bakı DOST Mərkəzi Məmnunluq:

Vətəndaş məmnunluğu üzrə monitoring nəticələri

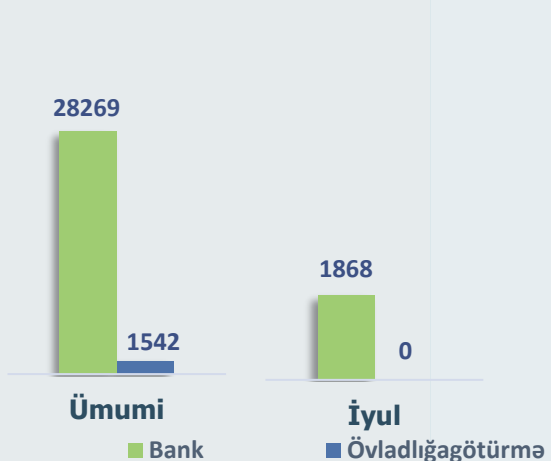


Razi qaldım Qismən razı qaldım Razi qalmadım Çətinlik çəkirəm

136 076 vətəndaş 08.04.21 – 31.07.23 tarixi ərzində 4 sayılı Bakı DOST Mərkəzində məmnunluq sorğularına cəlb edilmişdir. Bu da həmin müddət ərzində müraciət etmiş vətəndaşların **50.22%** -ni təşkil edir.

6 339 vətəndaş ay ərzində 4 sayılı Bakı DOST Mərkəzində məmnunluq sorğularına cəlb edilmişdir. Bu da ay ərzində müraciət etmiş vətəndaşların **59.24%** -ni təşkil edir.

Övladlığəgötürmə və funksional yardımçı xidmətlər üzrə statistika




Cəmi kumulyativ
(08.04.21 – 31.07.23)

29 811

Aylıq
(01.07.23 – 31.07.23)

1 868

Vətəndaşların növbədə gözləmə və xidmətin göstərilmə müddəti üzrə orta göstəricilər

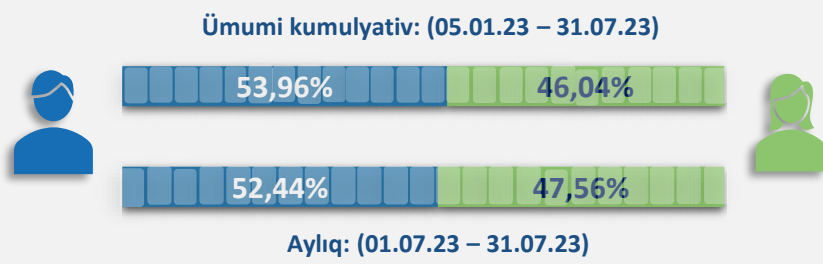


Ümumi kumulyativ:
(05.01.23 – 31.07.23)

28 110


Aylıq:
(01.07.23 – 31.07.23)

4 222

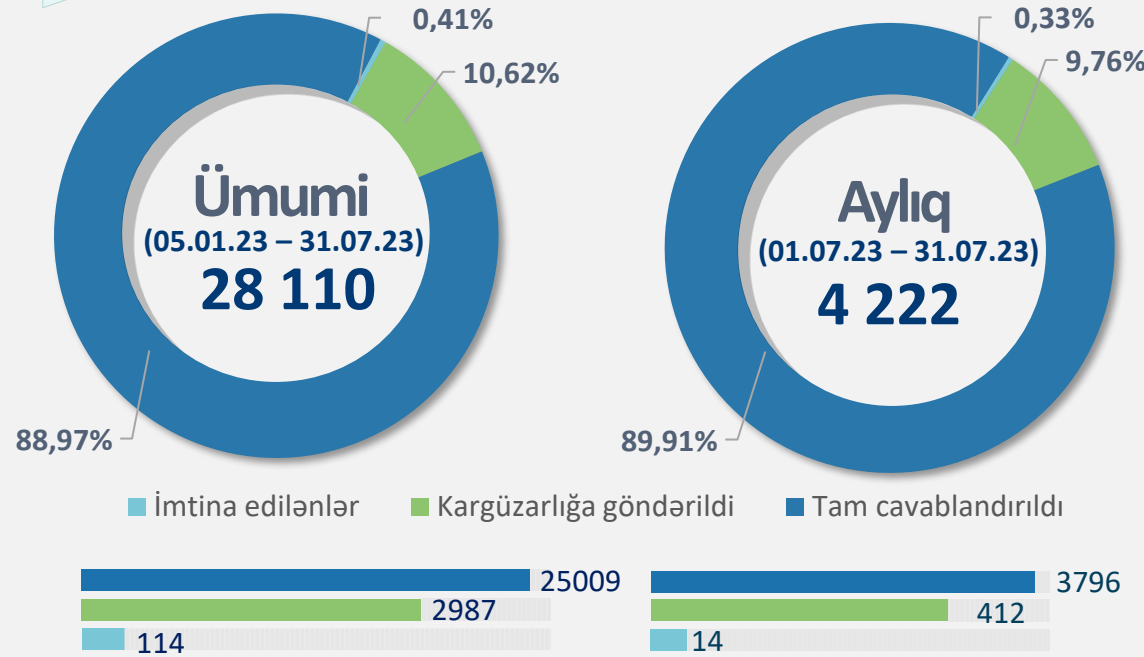
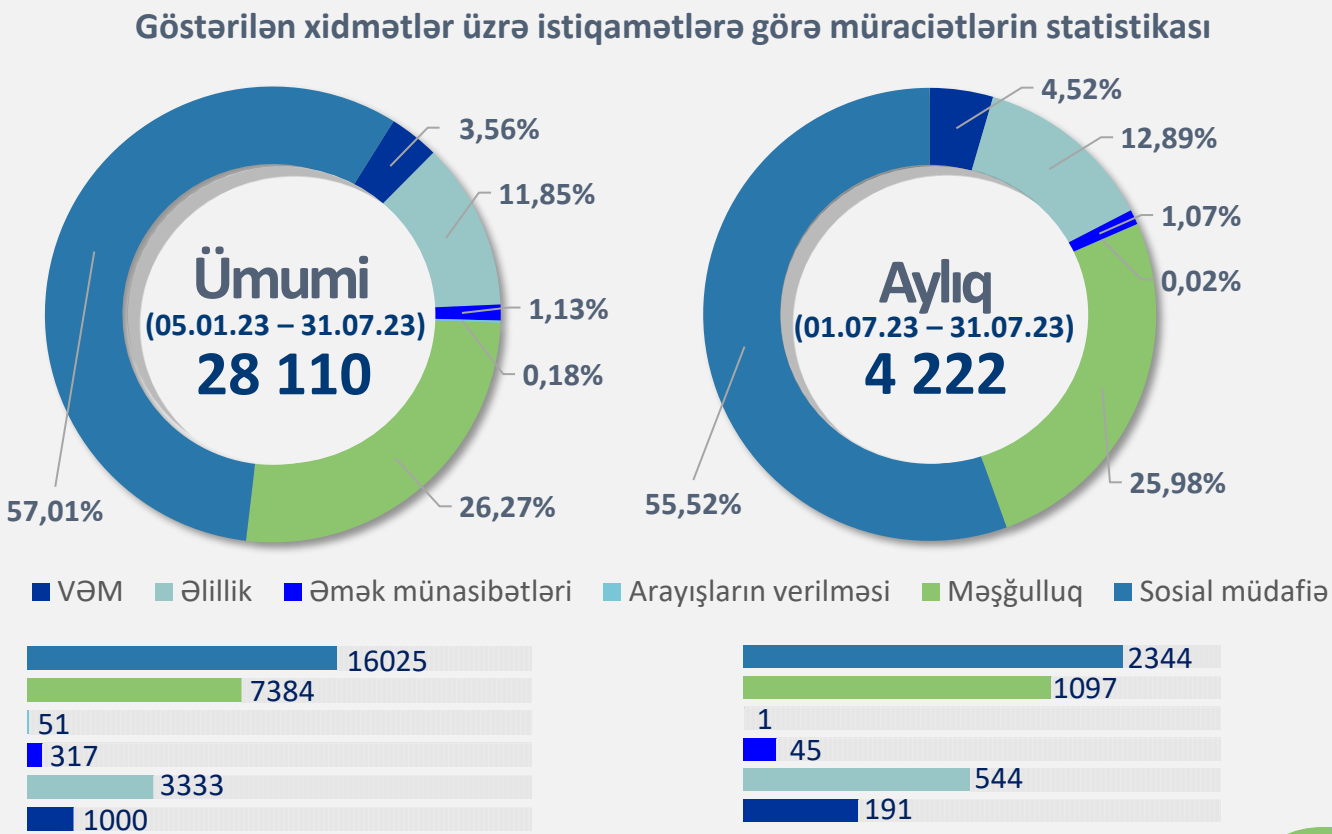


5 saylı Bakı DOST Mərkəzinə daxil olan müraciətlərin qeydiyyatı üzrə statistikasi

Ümumi kumulyativ: (05.01.23 – 31.07.23)



Müraciətlərin cavablandırılmasına görə statistika

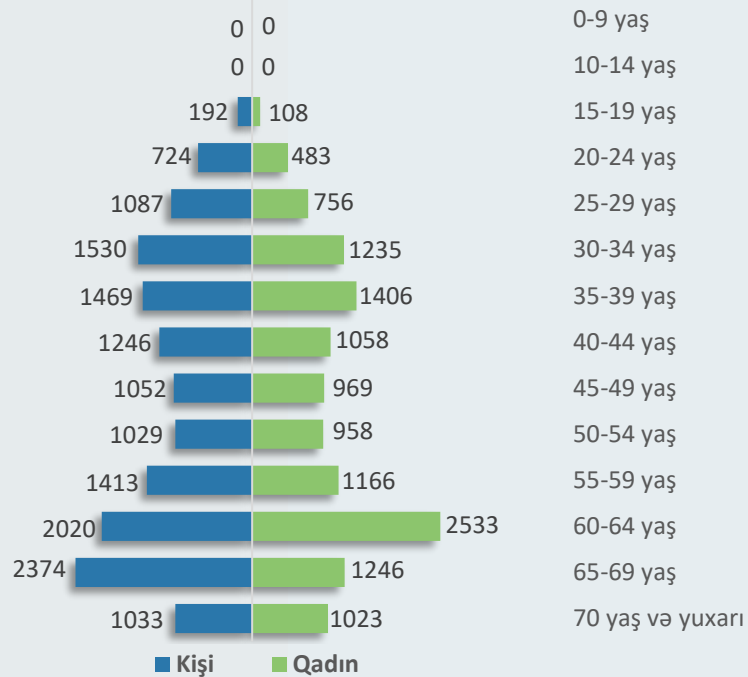


97.35%

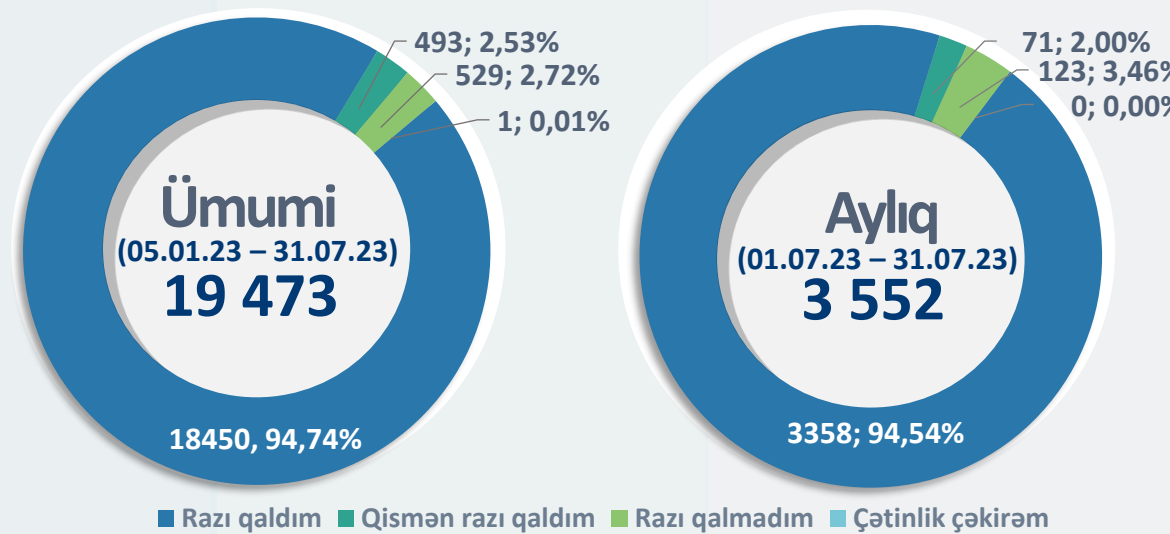
5 saylı Bakı DOST Mərkəzi Məmnunluq:

Yaş qruplarına görə vətəndaş müraciətlərinin sayı

Ümumi kumulyativ: (05.01.23 – 31.07.23)



Vətəndaş məmnunluğu üzrə monitoring nəticələri



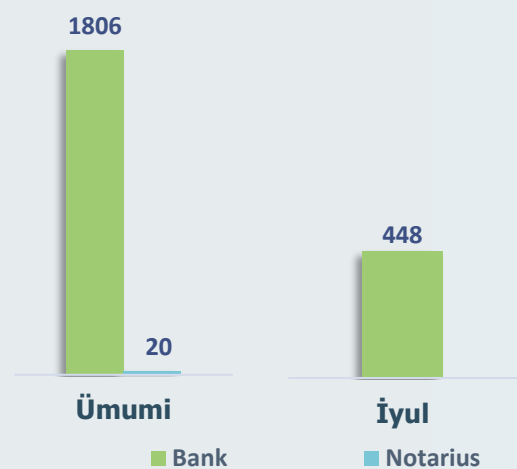
Ümumi kumulyativ statistik göstəricilər:

- Müraciət edənlərin orta yaşı **50**.
- Ən çox müraciət edən yaş qrupu **60-69**.
- Ən çox müraciət edənlərin yaşı **65**.
- Müraciət etmiş ən yaşlı vətəndaşın (kişi cinsi **96**, qadın cinsi üzrə **97**) yaşı var.
- Müraciət etmiş ən gənc vətəndaşın **15** yaşı olmuşdur.

19 473 vətəndaş 05.01.23 – 31.07.23 tarixi ərzində 5 saylı Bakı DOST Mərkəzində məmnunluq sorğularına cəlb edilmişdir. Bu da həmin müddət ərzində müraciət etmiş vətəndaşların **69.27%** -ni təşkil edir.

3 552 vətəndaş ay ərzində 5 saylı Bakı DOST Mərkəzində məmnunluq sorğularına cəlb edilmişdir. Bu da ay ərzində müraciət etmiş vətəndaşların **84.13%** -ni təşkil edir.

Övladlığötürmə və funksional yardımçı xidmətlər üzrə statistika




Cəmi kumulyativ
(05.01.23 – 31.07.23)

1 826

Aylıq
(01.07.23 – 31.07.23)

448

Vətəndaşların növbədə gözləmə və xidmətin göstərilmə müddəti üzrə orta göstəricilər

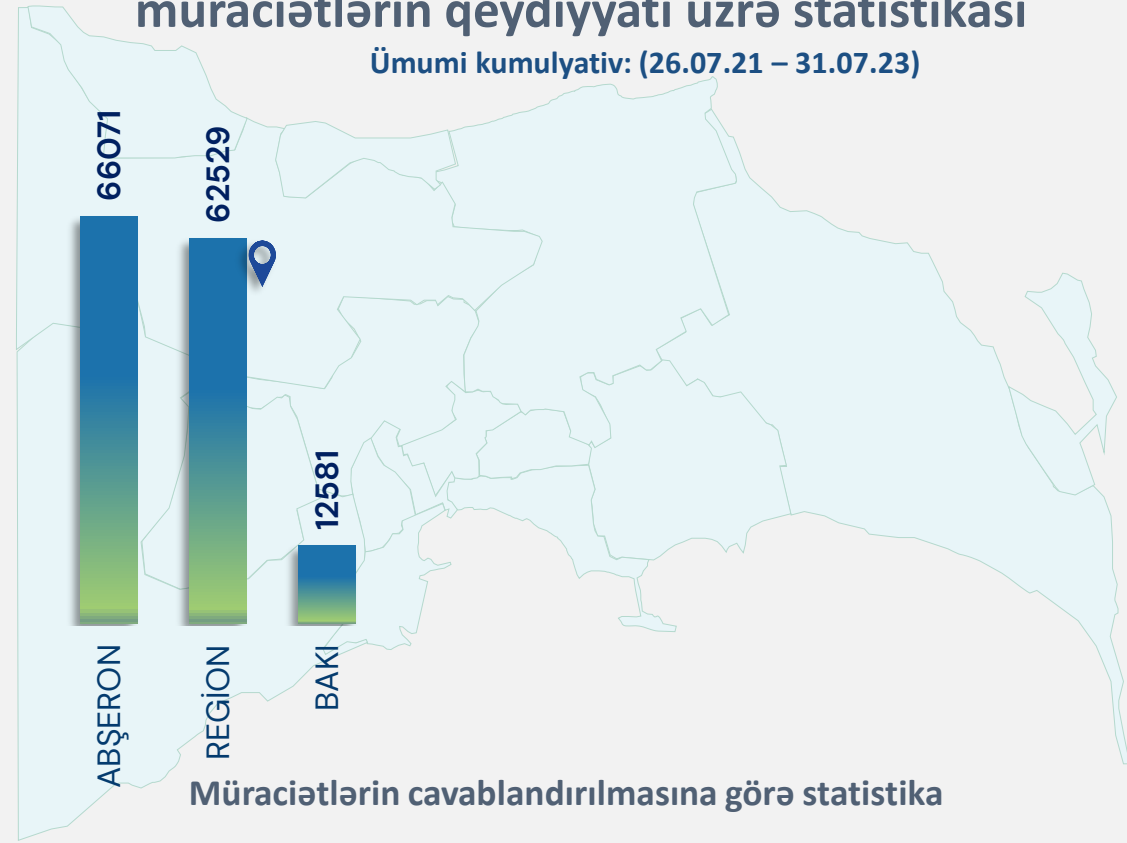
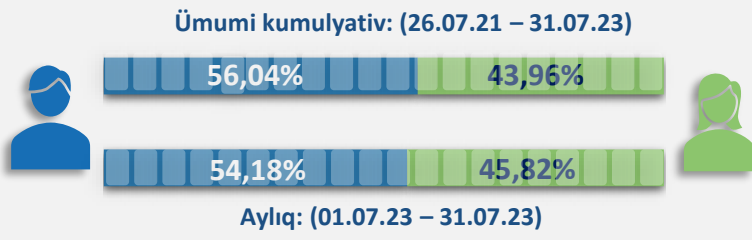


Ümumi kumulyativ:
(26.07.21 – 31.07.23)

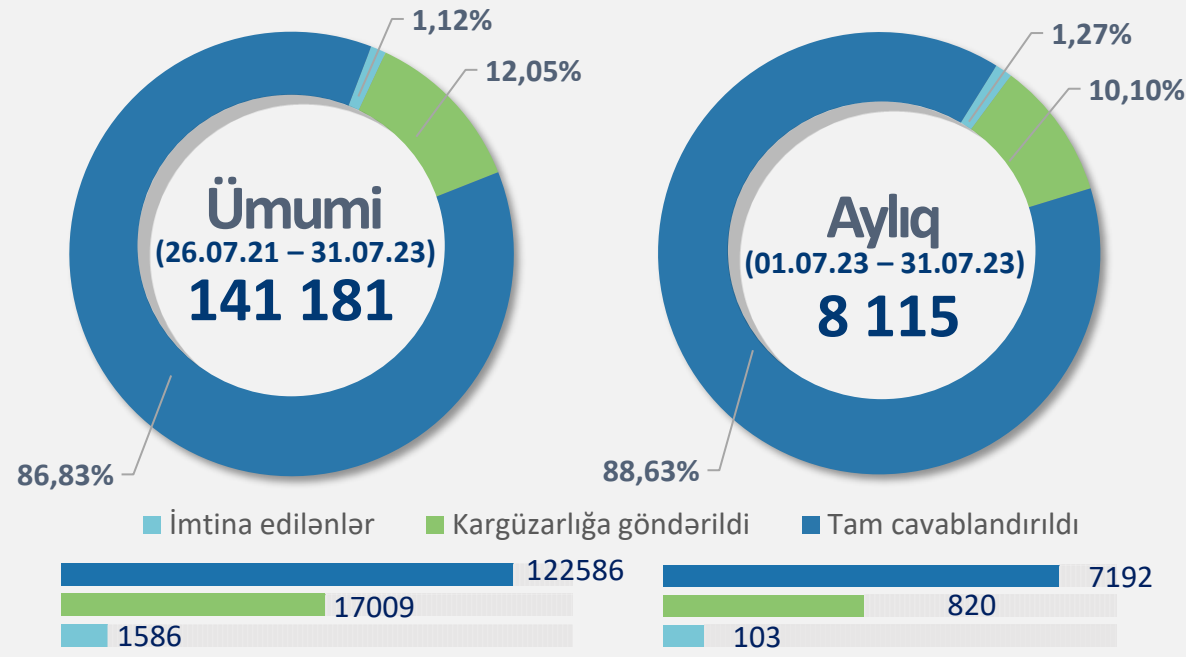
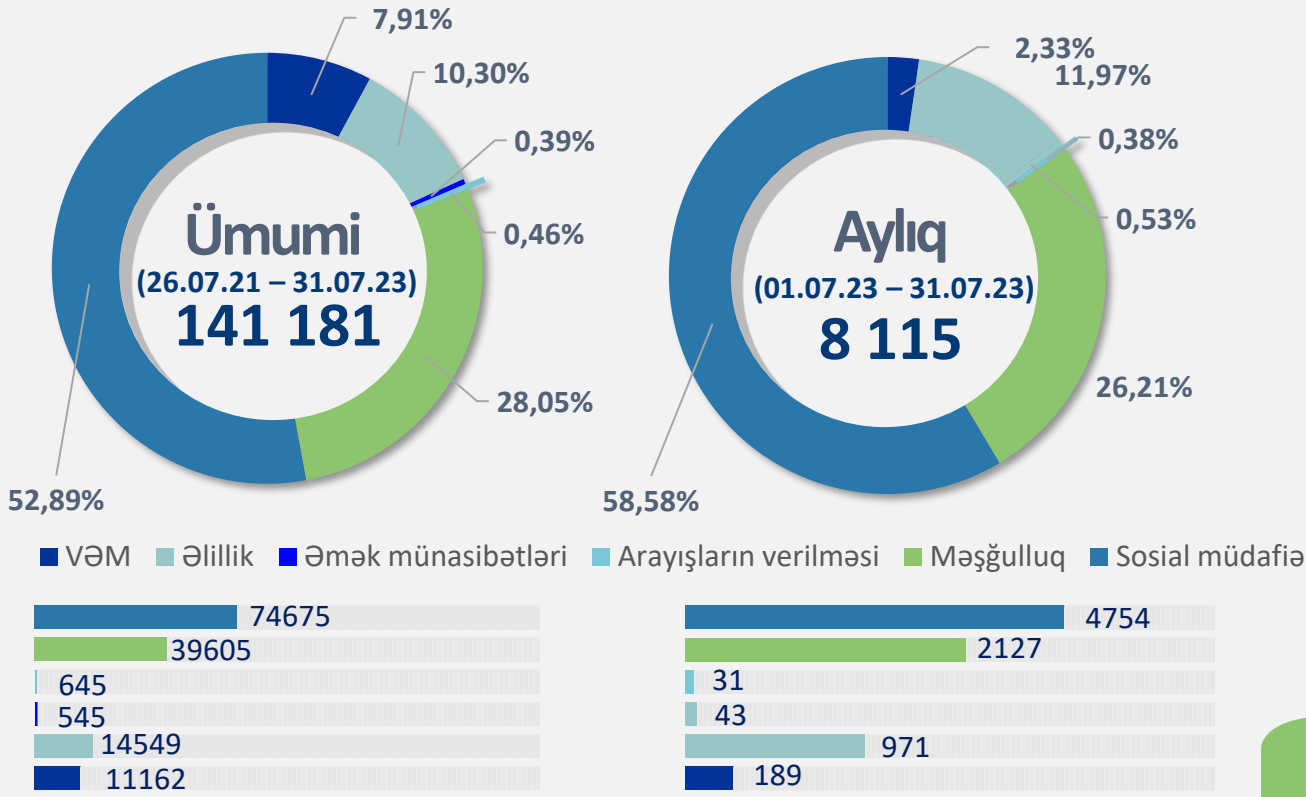
141 181

Aylıq:
(01.07.23 – 31.07.23)

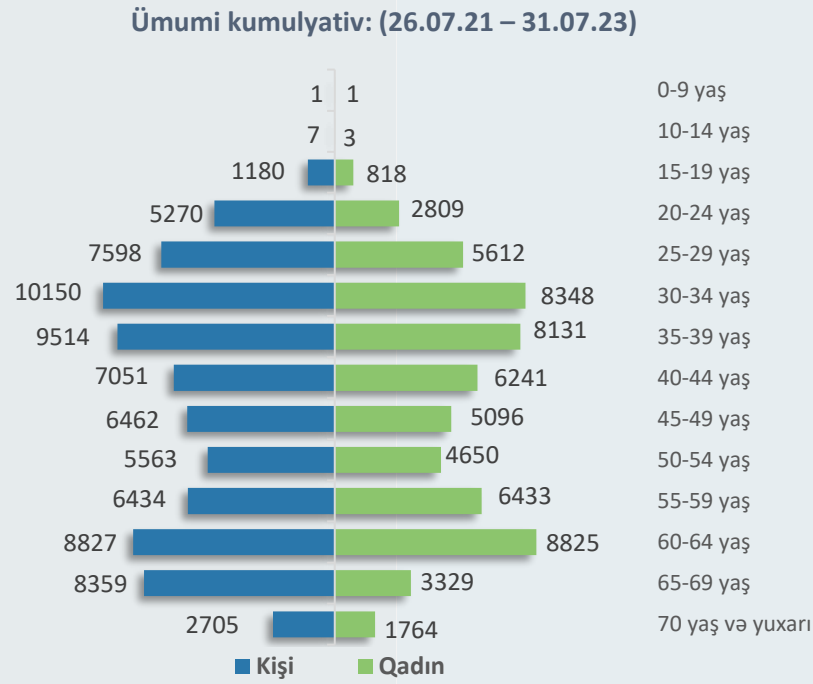
8 115



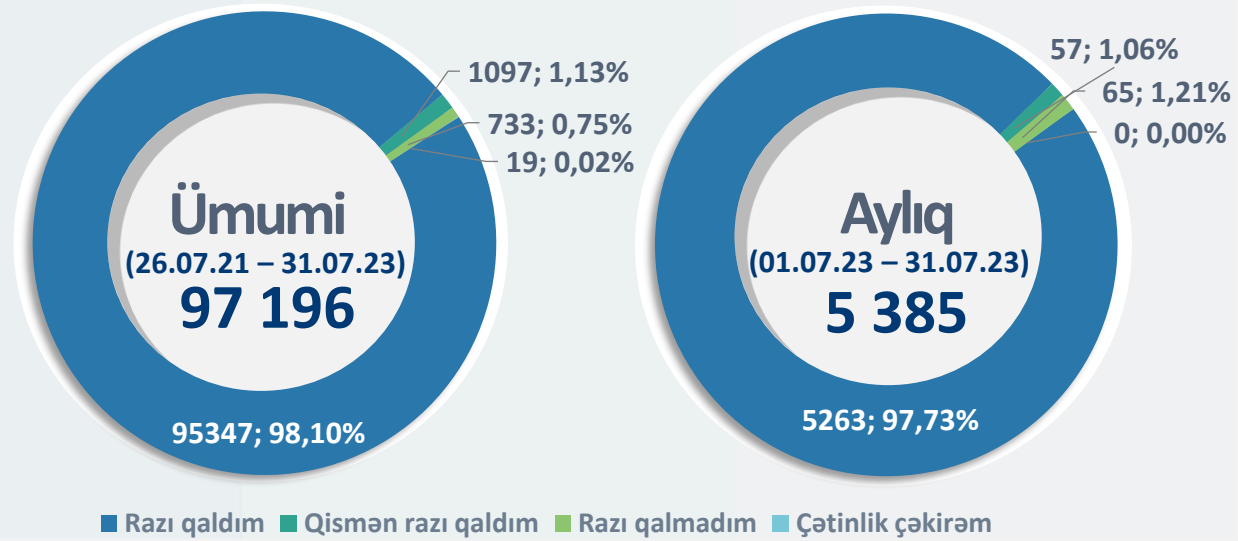
Göstərilən xidmətlər üzrə istiqamətlərə görə müraciətlərin statistikasi



Yaş qruplarına görə vətəndaş müraciətlərinin sayı



Vətəndaş məmnunluğu üzrə monitoring nəticələri



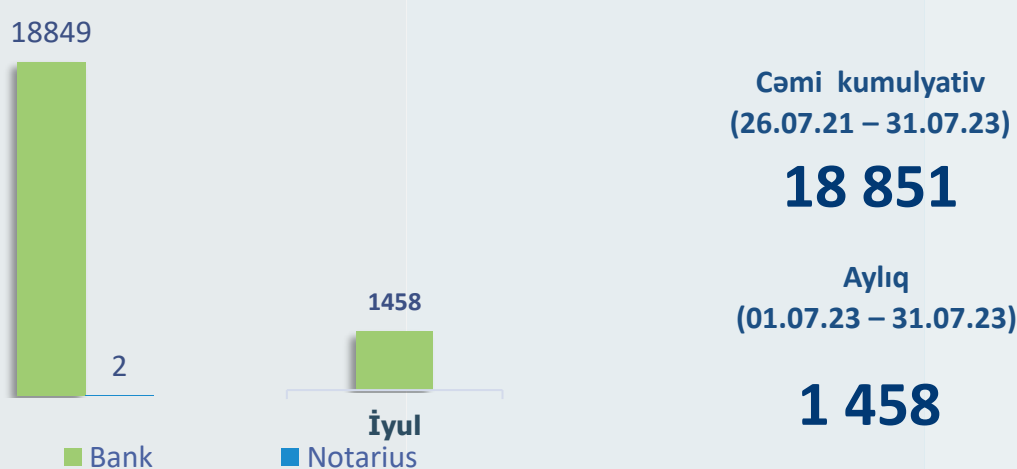
Ümumi kumulyativ statistik göstəricilər:

- Müraciət edənlərin orta yaşı **45**.
- Ən çox müraciət edən yaş qrupu **30-39**.
- Ən çox müraciət edənlərin yaşı **65**.
- Müraciət etmiş ən yaşlı vətəndaşın (kişi cinsi **108**, qadın cinsi üzrə **96**) **108** yaşı var.
- Müraciət etmiş ən gənc vətəndaşın **7** yaşı olmuşdur.

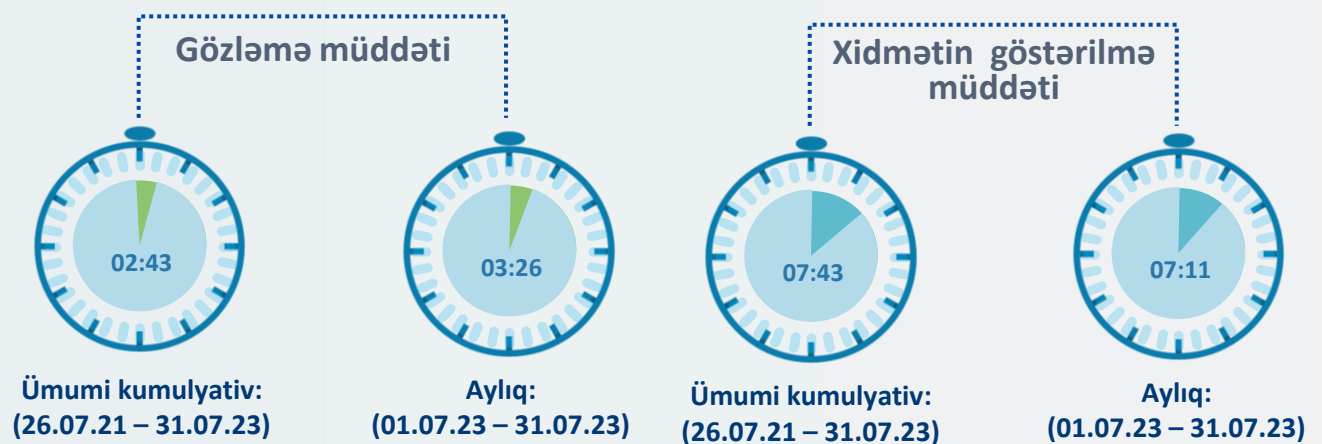
97 196 vətəndaş 26.07.21 – 31.07.23 tarixi ərzində Abşeron DOST Mərkəzində məmnunluq sorğularına cəlb edilmişdir. Bu da həmin müddət ərzində müraciət etmiş vətəndaşların **68.84%**-ni təşkil edir.

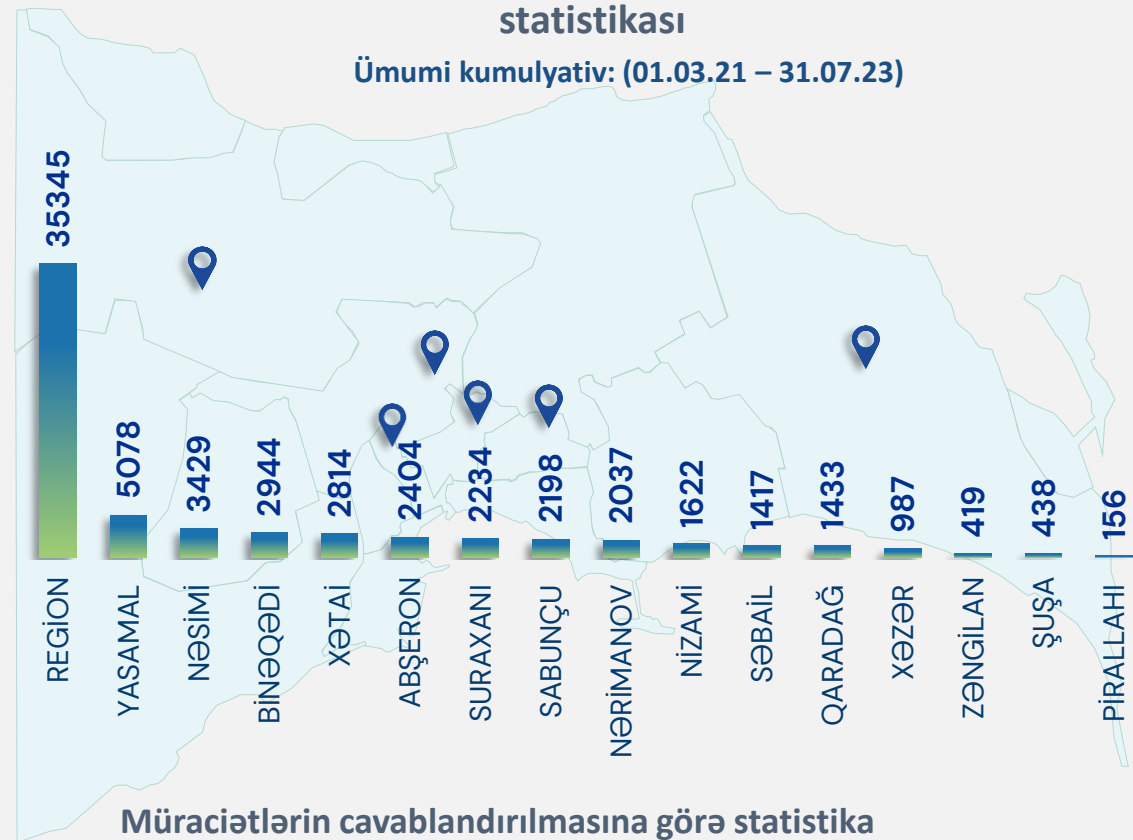
5 385 vətəndaş ay ərzində Abşeron DOST Mərkəzində məmnunluq sorğularına cəlb edilmişdir. Bu da ay ərzində müraciət etmiş vətəndaşların **66.36%**-ni təşkil edir.

Övladlığötürmə və funksional yardımçı xidmətlər üzrə statistika

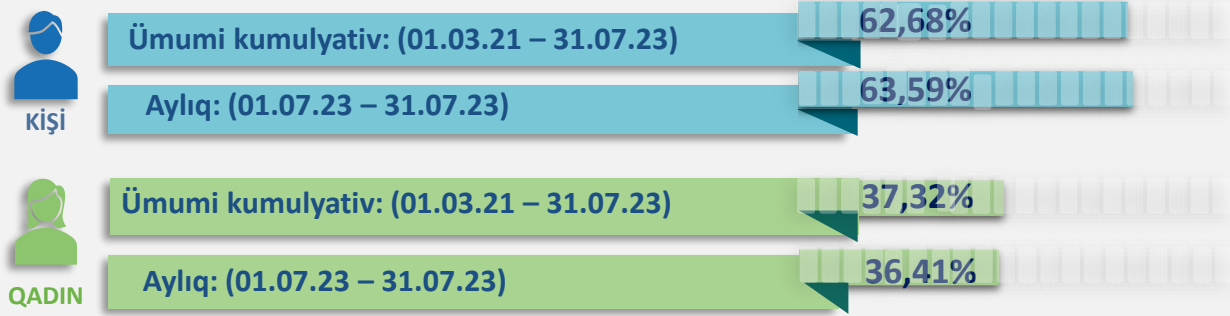


Vətəndaşların növbədə gözləmə və xidmətin göstərilmə müddəti üzrə orta göstəricilər





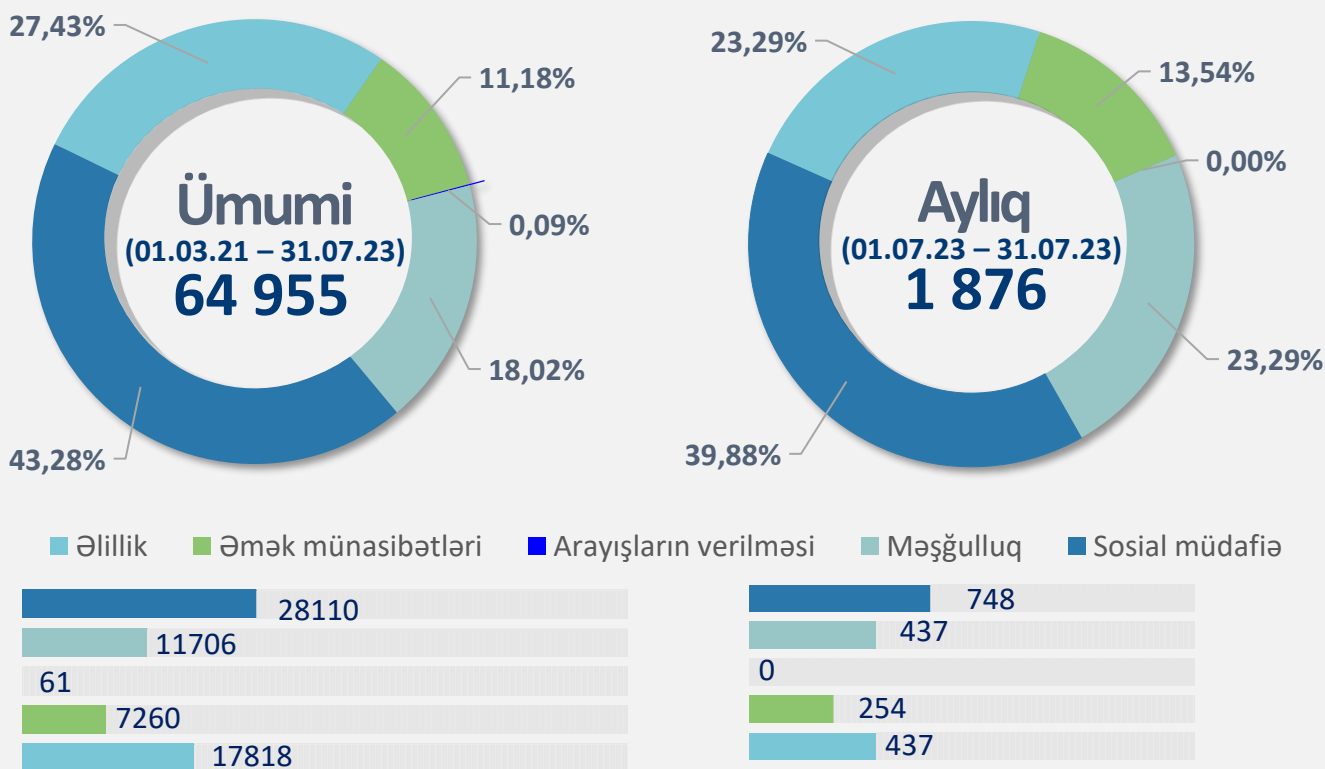
Müraciətlərin cinsə görə statistikasi



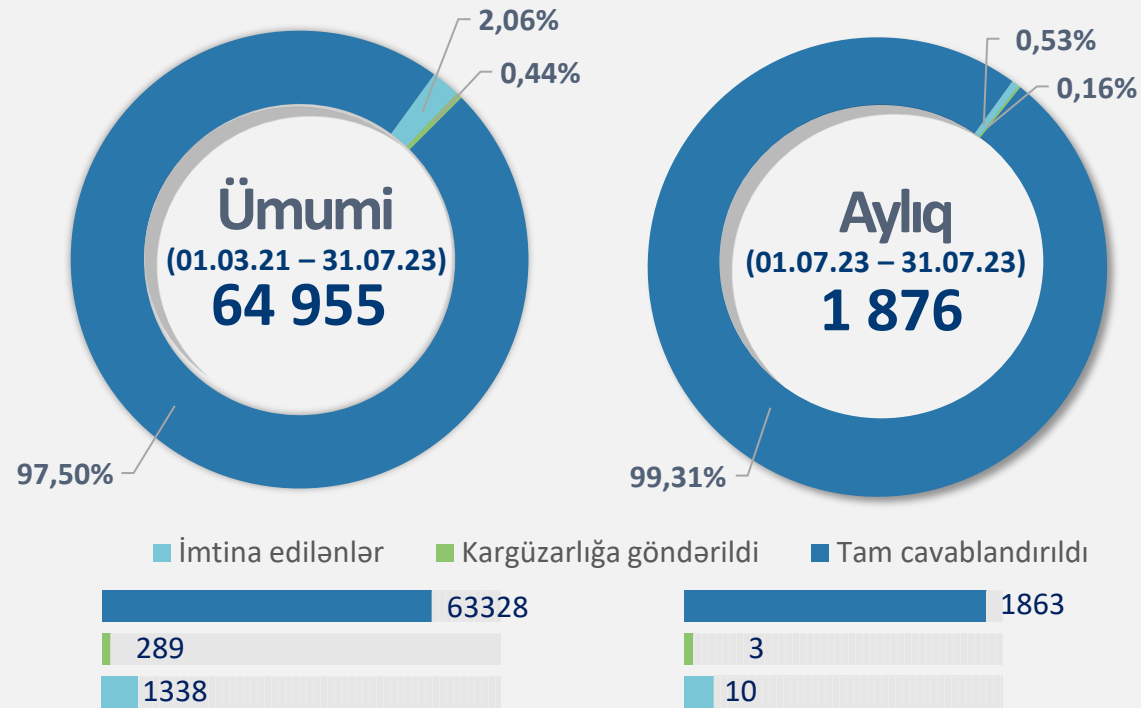
Ümumi kumulyativ: (01.03.21 – 31.07.23) **64 955**

Aylıq: (01.07.23 – 31.07.23) **1 876**

Göstərilən xidmətlər üzrə istiqamətlərə görə müraciətlərin statistikasi

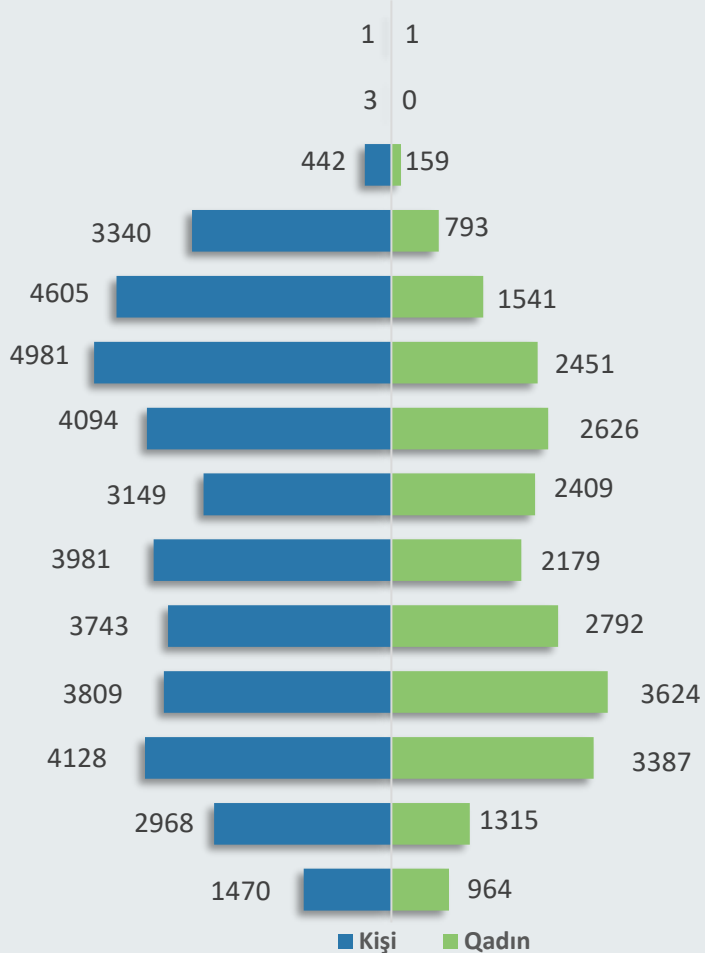


Müraciətlərin cavablandırılmasına görə statistika

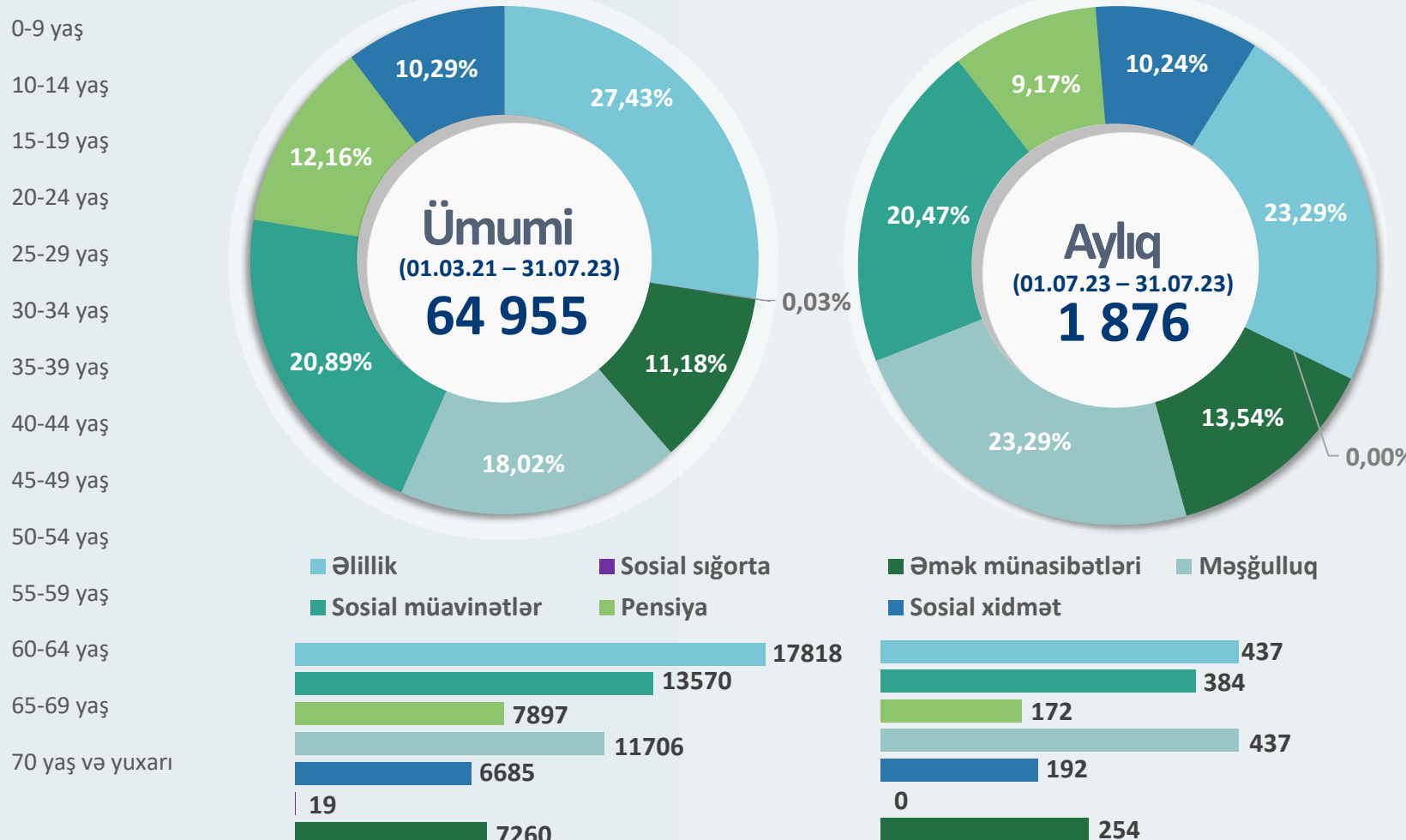


Yaş qruplarına görə vətəndaş müraciətlərinin sayı

Ümumi kumulyativ: (01.03.21 – 31.07.23)




Müraciətlərin xidmətlər üzrə statistik göstəriciləri



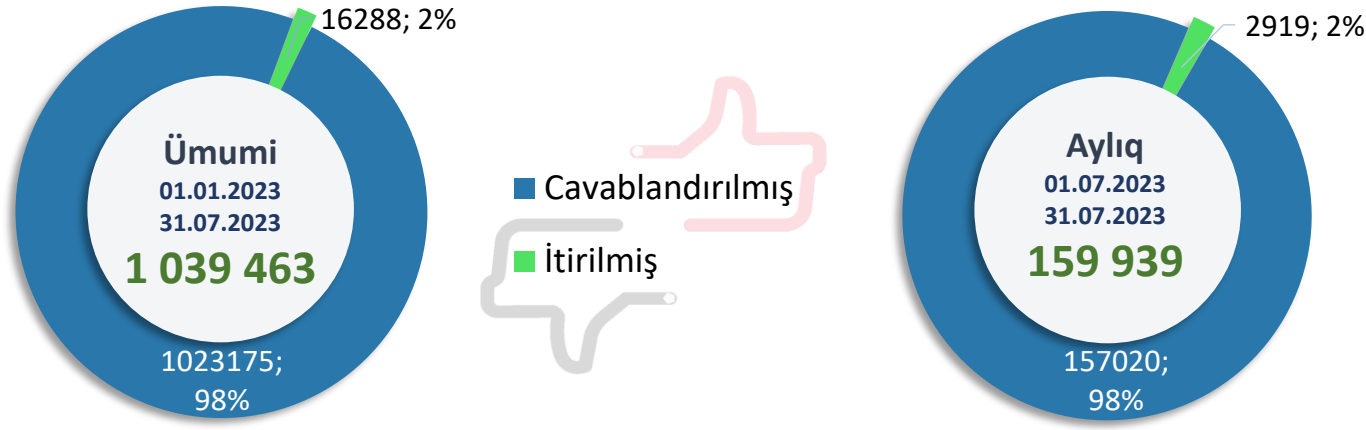
Ümumi kumulyativ statistik göstəricilər:

- Müraciət edənlərin orta yaşı **46**.
- Ən çox müraciət edən yaş qrupu **55-64**.
- Ən çox müraciət edənlərin yaşı **59**.
- Müraciət etmiş ən yaşlı vətəndaşın (kişi cinsi **99**, qadın cinsi üzrə **96**) **99** yaşı var.
- Müraciət etmiş ən gənc vətəndaşın **2** yaşı olmuşdur.

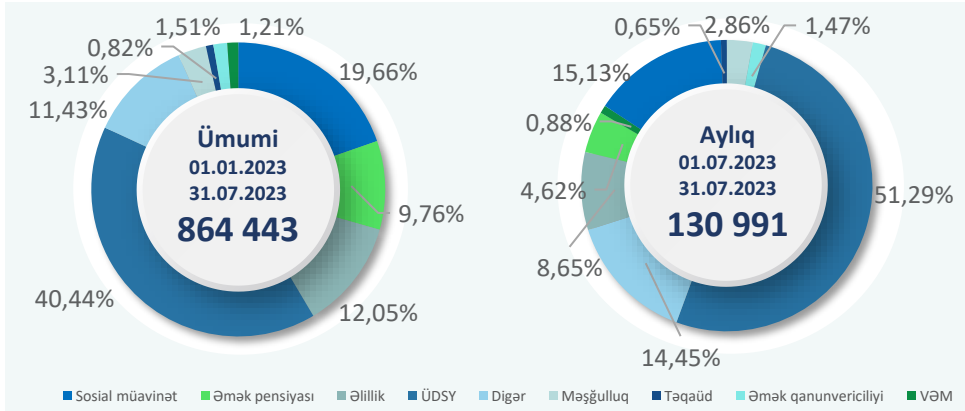
Vətəndaşların növbədə gözləmə və xidmətin göstərilmə müddəti üzrə orta göstəricilər



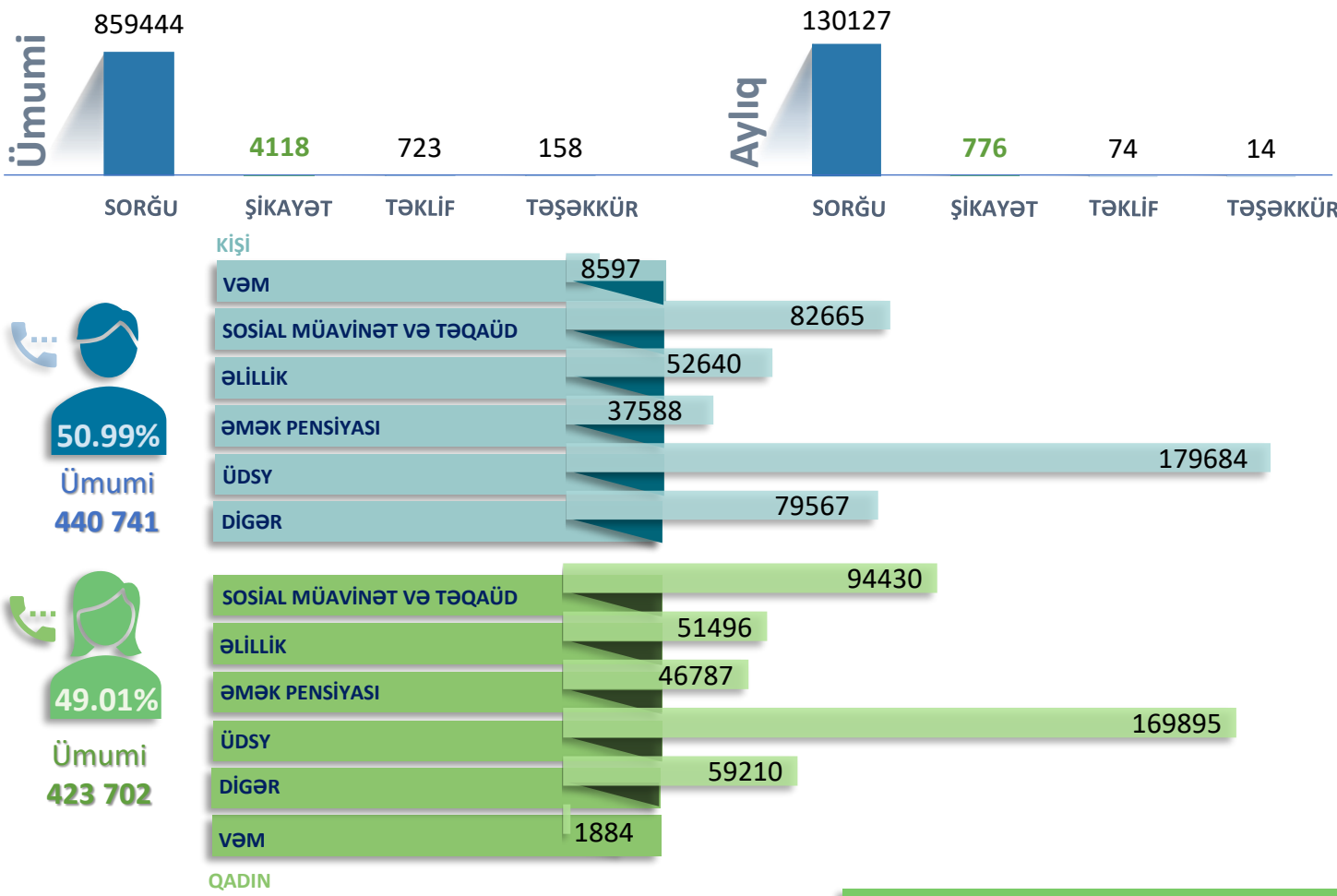
Çağrı Mərkəzində cavablandırılan zənglər barədə məlumat



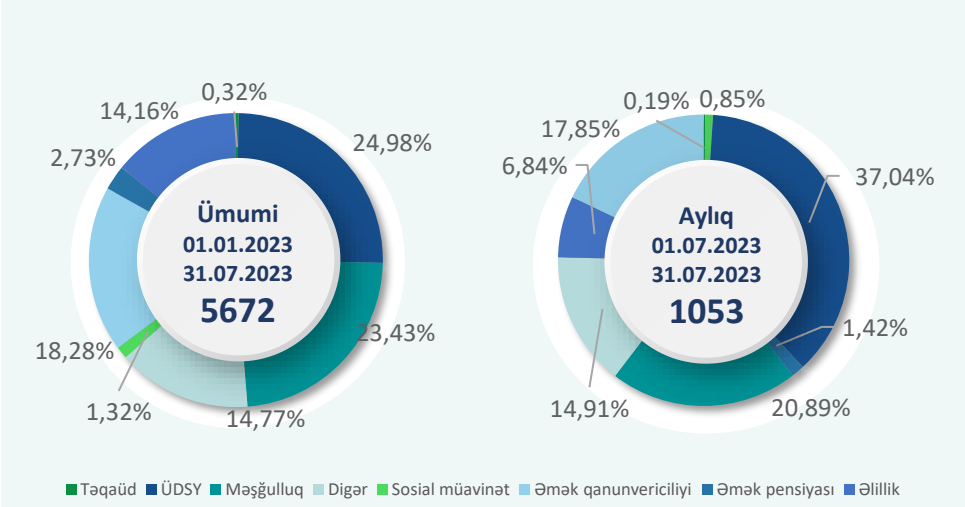
Çağrı Mərkəzində qeydiyyatata alınan zənglərin istiqaməti



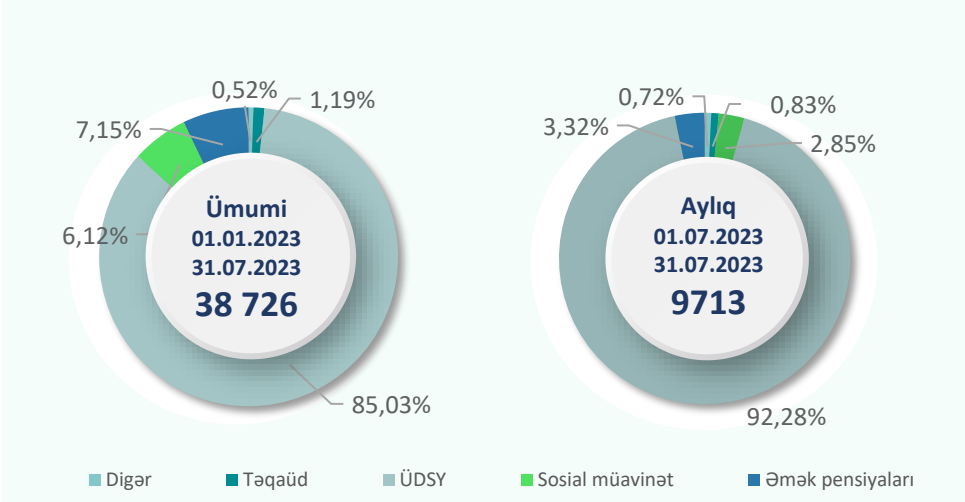
Çağrı mərkəzində qeydiyyatata alınmış zənglərin növü üzrə statistika



Çağrı Mərkəzindən karguzarlığa göndərilən müraciətlər



Çağrı Mərkəzi tərəfindən əks əlaqə qurulan müraciətlər

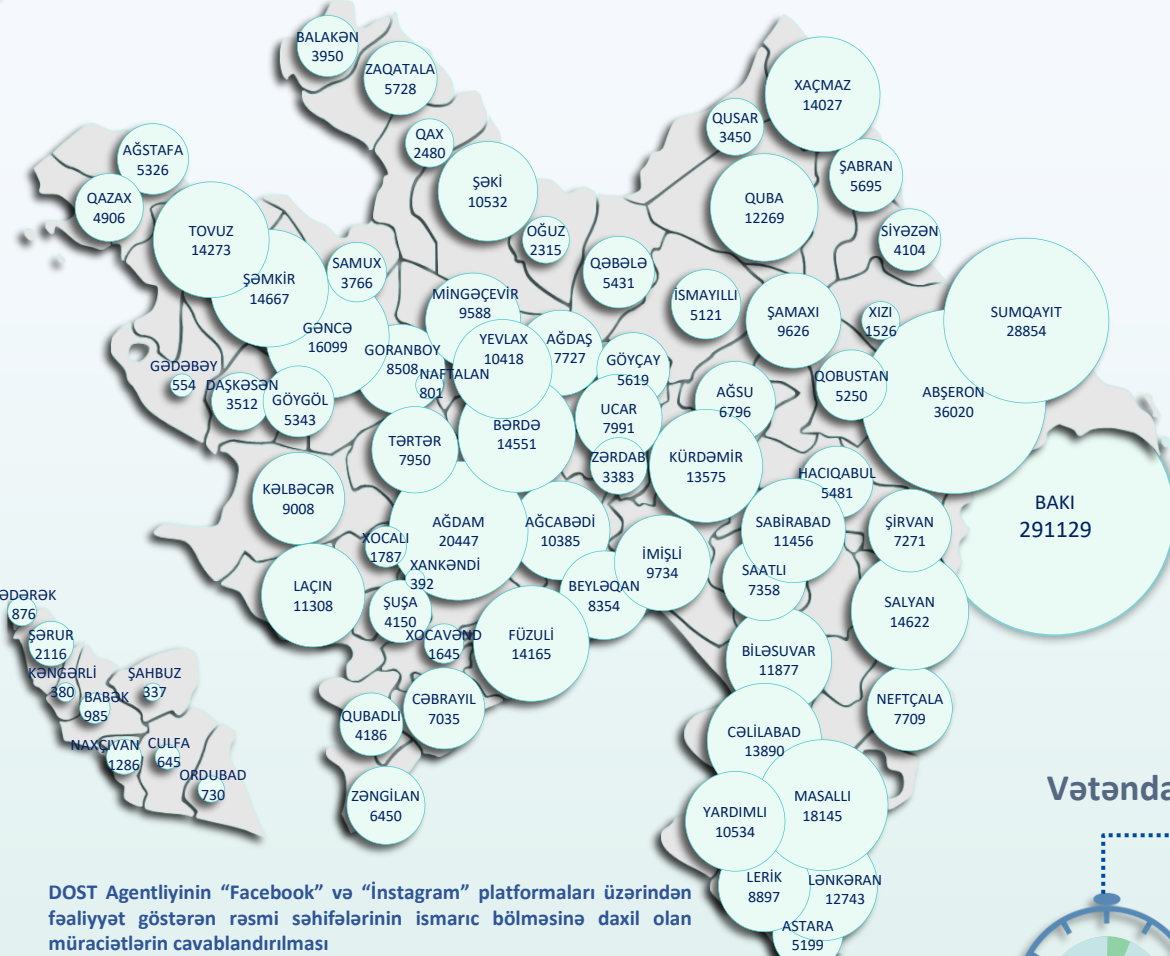


Vətəndaş məmnunluğu

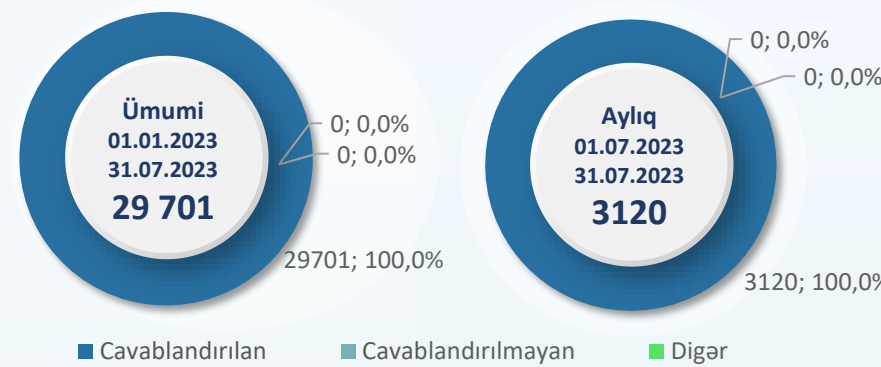


93 %

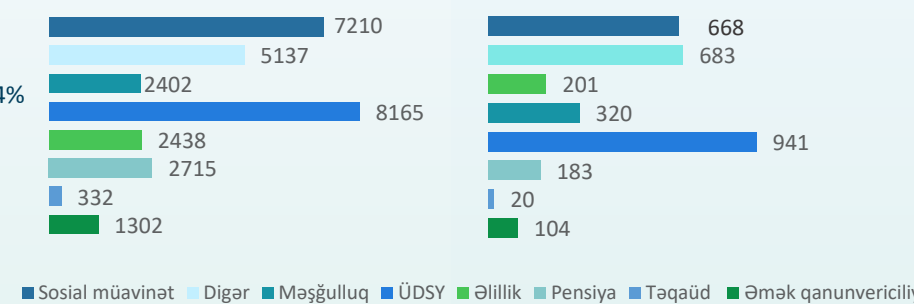
Çağrı Mərkəzi 142-də qeydiyyatata alınan zənglərin regionlara görə statistikasını



İntellektual çatbota daxil olan müraciətlər



Çat bota daxil olan müraciətlərin istiqaməti



Vətəndaşların xətdə gözləmə və xidmətin göstərilmə müddəti üzrə orta göstəricilər



Ümumi
01.01.2023-31.07.2023
4582

1311

Aylıq
01.07.2023-31.07.2023
720

185